



**RENCANA KERJA  
PEMERINTAH DAERAH  
RKPD  
KABUPATEN PURWOREJO  
TAHUN 2022**





**BUPATI PURWOREJO  
PROVINSI JAWA TENGAH**

PERATURAN BUPATI PURWOREJO  
NOMOR 33 TAHUN 2021

TENTANG

RENCANA KERJA PEMERINTAH DAERAH  
KABUPATEN PURWOREJO TAHUN 2022

DENGAN RAHMAT TUHAN YANG MAHA ESA

BUPATI PURWOREJO,

Menimbang : bahwa untuk melaksanakan ketentuan Pasal 26 ayat (2) Undang-Undang Nomor 25 Tahun 2004 tentang Sistem Perencanaan Pembangunan Nasional, Pasal 264 ayat (2) Undang-Undang Nomor 23 Tahun 2014 tentang Pemerintahan Daerah sebagaimana telah diubah beberapa kali terakhir dengan Undang-Undang Nomor 11 Tahun 2020 tentang Cipta Karya, perlu menetapkan Rencana Kerja Perangkat Daerah Kabupaten Purworejo Tahun 2022;

Mengingat : 1. Pasal 18 ayat (16) Undang-Undang Dasar Negara Republik Indonesia Tahun 1945;  
2. Undang-Undang Nomor 13 Tahun 1950 tentang Pembentukan Daerah-Daerah Kabupaten Dalam Lingkungan Propinsi Djawa Tengah (Berita Negara Republik Indonesia Tanggal 8 Agustus 1950);  
3. Undang-Undang Nomor 25 Tahun 2004 tentang Sistem Perencanaan Pembangunan Nasional (Lembaran Negara Republik Indonesia Tahun 2004 Nomor 104, Tambahan Lembaran Negara Republik Indonesia Nomor 4421);  
4. Undang-Undang Nomor 23 Tahun 2014 tentang Pemerintahan Daerah (Lembaran Negara Republik Indonesia Tahun 2014 Nomor 244, Tambahan Lembaran Negara Republik Indonesia Nomor 5587), sebagaimana telah diubah beberapa kali, terakhir dengan Undang-Undang Nomor 11 Tahun 2020 tentang Cipta Kerja (Lembaran Negara Republik Indonesia Tahun 2020 Nomor 245, Tambahan Negara Republik Indonesia Nomor 6573);

5. Peraturan Pemerintah Nomor 8 Tahun 2008 tentang Tahapan, Tata Cara Penyusunan, Pengendalian dan Evaluasi Pelaksanaan Rencana Pembangunan Daerah (Lembaran Negara Republik Indonesia Tahun 2008 Nomor 21, Tambahan Lembaran Negara Republik Indonesia Nomor 4817);
6. Peraturan Menteri Dalam Negeri Nomor 86 Tahun 2017 tentang Tata Cara Perencanaan, Pengendalian dan Evaluasi Pembangunan Daerah, Tata Cara Evaluasi Rancangan Peraturan Daerah tentang Rencana Pembangunan Jangka Panjang Daerah dan Rencana Pembangunan Jangka Menengah Daerah serta Tata Cara Perubahan Rencana Pembangunan Jangka Panjang Daerah, Rencana Pembangunan Jangka Menengah Daerah, dan Rencana Kerja Pemerintah Daerah (Berita Negara Republik Indonesia Tahun 2017 Nomor 1312);
7. Peraturan Menteri Dalam Negeri Nomor 17 Tahun 2021 tentang Pedoman Penyusunan Rencana Kerja Pemerintah Daerah Tahun 2022 (Berita Negara Republik Indonesia Tahun 2021 Nomor 496);
8. Peraturan Daerah Kabupaten Purworejo Nomor 3 Tahun 2012 tentang Sistem Perencanaan Pembangunan Daerah (Lembaran Daerah Kabupaten Purworejo Tahun 2012 Nomor 3);

MEMUTUSKAN:

Menetapkan : PERATURAN BUPATI TENTANG RENCANA KERJA PEMERINTAH DAERAH KABUPATEN PURWOREJO TAHUN 2022.

Pasal 1

Rencana Kerja Pemerintah Daerah Kabupaten Purworejo Tahun 2022 yang selanjutnya disebut RKPD Tahun 2022 adalah dokumen perencanaan pembangunan Kabupaten Purworejo untuk periode 1 (satu) tahun anggaran yang dimulai pada 1 Januari 2022 dan berakhir pada 31 Desember 2022.

Pasal 2

RKPD Tahun 2022 sebagaimana dimaksud dalam Pasal 1 menjadi padoman dalam :

- a. penyusunan Rencana Anggaran Pendapatan dan Belanja Daerah Kabupaten Purworejo Tahun Anggaran 2022;



- b. penyusunan Rencana Kerja Perangkat Daerah Kabupaten Purworejo Tahun Anggaran 2022, dan
- c. pembahasan Kebijakan Umum Anggaran (KUA) dan Prioritas dan Plafon Anggaran Sementara (PPAS) dengan Dewan Perwakilan Rakyat Daerah Kabupaten Purworejo.

Pasal 3

RKPD Tahun 2022 sebagaimana dimaksud dalam Pasal 1 disusun dengan sistematika sebagai berikut :

- a. BAB I : PENDAHULUAN;
- b. BAB II : GAMBARAN UMUM KONDISI DAERAH;
- c. BAB III : KERANGKA EKONOMI DAN KEUANGAN DAERAH;
- d. BAB IV : SASARAN DAN PRIORITAS PEMBANGUNAN DAERAH;
- e. BAB V : RENCANA KERJA DAN PENDANAAN DAERAH;
- f. BAB VI : KINERJA PENYELENGGARAAN PEMERINTAHAN DAERAH;
- g. BAB VII : PENUTUP.

Pasal 4

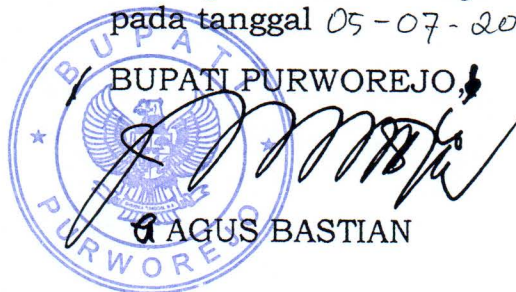
Dokumen RKPD sebagaimana dimaksud dalam Pasal 1 tercantum dalam Lampiran yang merupakan bagian tidak terpisahkan dari Peraturan Bupati ini.

Pasal 5

Peraturan Bupati ini mulai berlaku pada tanggal diundangkan.

Agar setiap orang mengetahuinya, memerintahkan pengundangan Peraturan Bupati ini dengan penempatannya dalam Berita Daerah Kabupaten Purworejo.

Ditetapkan di Purworejo  
pada tanggal 05-07-2021



Diundangkan di Purworejo  
pada tanggal 05-07-2021

SEKRETARIS DAERAH KABUPATEN PURWOREJO,



BERITA DAERAH KABUPATEN PURWOREJO  
TAHUN 2021 NOMOR 33 SERI E NOMOR 30



# DAFTAR ISI

	<i>halaman</i>
HALAMAN JUDUL .....	i
DAFTAR ISI .....	ii
DAFTAR TABEL .....	iii
DAFTAR GAMBAR .....	xii
BAB I PENDAHULUAN .....	I-1
1.1. Latar Belakang .....	I-1
1.2. Dasar Hukum Penyusunan .....	I-3
1.3. Hubungan Antar Dokumen .....	I-9
1.4. Maksud dan Tujuan .....	I-10
1.5. Sistematika Dokumen RKPD .....	I-10
BAB II GAMBARAN UMUM KONDISI DAERAH .....	II-1
2.1. Kondisi Umum Daerah .....	II-1
2.2. Evaluasi Pelaksanaan Program dan Kegiatan RKPD sampai Tahun 2020 .....	II-154
2.3. Permasalahan Pembangunan Daerah .....	II-201
BAB III KERANGKA EKONOMI DAERAH DAN KEBIJAKAN KEUANGAN DAERAH .....	III-1
3.1. Arah Kebijakan Ekonomi Daerah .....	III-1
3.2. Arah Kebijakan Keuangan Daerah .....	III-5
BAB IV SASARAN DAN PRIORITAS PEMBANGUNAN DAERAH .....	IV-1
4.1. Tujuan dan Sasaran Pembangunan .....	IV-1
4.2. Prioritas dan Sasaran Pembangunan Tahun 2022 .....	IV-3
BAB V RENCANA KERJA DAN PENDANAAN DAERAH .....	V-1
5.1. Kerangka Pendanaan Program Prioritas Tahun 2022 .....	V-1
5.2. Rencana Program dan Kegiatan Prioritas Tahun 2022 .....	V-9
BAB VI KINERJA PENYELENGGARAAN PEMERINTAHAN DAERAH .....	VI-1
BAB VII PENUTUP .....	VII-1



# DAFTAR TABEL

	<i>halaman</i>
Tabel 2.1. Jumlah Desa/ Kelurahan dan Luas Kecamatan di Kabupaten Purworejo.....	II-2
Tabel 2.2. Kejadian Bencana Alam di Kabupaten Purworejo Tahun 2015-2019.....	II-10
Tabel 2.3. Dampak Bencana Alam di Kabupaten Purworejo Tahun 2015-2019.....	II-10
Tabel 2.4. Desa/ Kelurahan Rawan Bencana Tanah Longsor di Kabupaten Purworejo.....	II-11
Tabel 2.2. Jumlah dan Kepadatan Penduduk Kabupaten Purworejo Tahun 2020.....	II-15
Tabel 2.3. Rasio Ketergantungan Kabupaten Purworejo Tahun 2016- 2020 .....	II-17
Tabel 2.4. Jumlah Penduduk Menurut Agama yang Dianut Per Kecamatan di Kabupaten Purworejo Tahun 2020 .....	II-18
Tabel 2.5. PDRB Atas Dasar Harga Konstan 2010 menurut Lapangan Usaha di Kabupaten Purworejo Tahun 2016 – 2020 (juta rupiah).....	II-15
Tabel 2.6. PDRB Atas Dasar Harga Berlaku menurut Lapangan Usaha di Kabupaten Purworejo Tahun 2016 – 2020 (juta rupiah) .....	II-16
Tabel 2.7. Laju Pertumbuhan PDRB Atas Dasar Harga Konstan 2010 menurut Lapangan Usaha di Kabupaten Purworejo Tahun 2016 – 2020 (%).....	II-18
Tabel 2.8. Distribusi Persentase PDRB Atas Dasar Harga Berlaku Menurut Lapangan Usaha di Kabupaten Purworejo Tahun 2016 – 2020 (%).....	II-18
Tabel 2.9. PDRB Atas Dasar Harga Berlaku 2010 menurut Jenis Pengeluaran di Kabupaten Purworejo Tahun 2015 – 2019 (miliar rupiah).....	II-19
Tabel 2.10. PDRB Atas Dasar Harga Konstan 2010 menurut Jenis Pengeluaran di Kabupaten Purworejo Tahun 2015 – 2019 (miliar rupiah).....	II-20
Tabel 2.11. Perubahan Struktur Komponen PDRB Pengeluaran Kabupaten Purworejo Tahun 2015 - 2019 (%) .....	II-21



Tabel 2.12.	Laju Pertumbuhan PDRB Purworejo ADH Konstan 2010 menurut Komponen Pengeluaran Tahun 2015-2019 .....	II-22
Tabel 2.13.	Garis Kemiskinan Kabupaten Purworejo, Kabupaten Wonosobo, dan Kabupaten Kebumen, Provinsi Jawa Tengah, dan Indonesia Tahun 2016-2020 .....	II-24
Tabel 2.14.	Kedalaman Kemiskinan Kabupaten Purworejo, Kabupaten Wonosobo, dan Kabupaten Kebumen, Propinsi Jawa Tengah, dan Indonesia Tahun 2016-2020 .....	II-26
Tabel 2.15.	Keparahan Kemiskinan Kabupaten Purworejo, Kabupaten Wonosobo, dan Kabupaten Kebumen, Propinsi Jawa Tengah, dan Indonesia Tahun 2016-2020 .....	II-27
Tabel 2.16.	Jumlah Seni dan Kebudayaan & Cagar Budaya yang dilestarikan Kabupaten Purworejo Tahun 2016-2020 .....	II-30
Tabel 2.17.	Jumlah Klub, Gedung, Organisasi, dan Kegiatan Olahraga Kabupaten Purworejo Tahun 2016-2020 .....	II-31
Tabel 2.18.	Cakupan Wilayah Penerapan e-Learning di Tingkat SD dan SMP dari Tahun 2016 – 2020 .....	II-31
Tabel 2.19.	Cakupan Sekolah Berbasis E-Learning (Creative Multi Media) dari Tahun 2016 – 2020 .....	II-32
Tabel 2.20.	Angka Partisipasi Kasar (APK) dari Tahun 2016–2020 .....	II-32
Tabel 2.21.	Angka Partisipasi Murni Dari Tahun 2016-2020 .....	II-33
Tabel 2.22.	Ketersediaan Kurikulum dan Sarana Prasarana Penunjang Pembelajaran PAUD.....	II-34
Tabel 2.23.	Fasilitas Pendidikan Tahun 2016-2020 .....	II-34
Tabel 2.24.	Angka Putus Sekolah Tahun 2016 – 2020 .....	II-35
Tabel 2.25.	Persentase kelulusan SD/MI, SMP/MTs Tahun 2016-2020.....	II-36
Tabel 2.26.	Pendidik Berkualifikasi S-1/D-IV Tahun 2016-2020 .....	II-36
Tabel 2.27.	Banyaknya Sekolah TK, SD/MI, SMP/MTs se-Kabupaten Purworejo Tahun 2016-2020 .....	II-37
Tabel 2.28.	Banyaknya Murid TK, SD/MI, SMP/MTs Kabupaten Purworejo Tahun 2016-2020.....	II-37
Tabel 2.29.	Banyaknya Guru TK, SD/MI, SMP/MTs Kabupaten Purworejo Tahun 2016-2020.....	II-37
Tabel 2.30.	Rasio Guru TK, SD/MI, SMP/MTs Kabupaten Purworejo Tahun 2016-2020 .....	II-38



Tabel 2.31.	Capaian Kinerja Bidang Kesehatan Kabupaten Purworejo Tahun 2016-2020.....	II-40
Tabel 2.32.	Sarana dan Tenaga Kesehatan Kabupaten Purworejo Tahun 2020.....	II-41
Tabel 2.33.	Data Jalan Berdasarkan Kewenangannya di Kabupaten Purworejo .....	II-42
Tabel 2.34.	Data Jalan Poros Desa Berdasarkan Kecamatan di Kabupaten Purworejo.....	II-44
Tabel 2.35.	Proporsi Panjang Jaringan Jalan dalam Kondisi Mantap di Kabupaten Purworejo Tahun 2016-2020 .....	II-45
Tabel 2.36.	Persentase Peningkatan Kapasitas Jalan Kabupaten di Kabupaten Purworejo Tahun 2016-2020 .....	II-45
Tabel 2.37.	Persentase Jembatan dalam Kondisi Baik di Kabupaten Purworejo Tahun 2016-2020.....	II-45
Tabel 2.38.	Persentase Peningkatan Kapasitas Jembatan di Kabupaten Purworejo Tahun 2016-2020 .....	II-46
Tabel 2.39.	Persentase Peningkatan Kesesuaian Arah Penggunaan Lahan di Kabupaten di Kabupaten Purworejo Tahun 2016-2020.....	II-46
Tabel 2.40.	Persentase Pengembangan Kawasan Cepat Tumbuh, Perkotaan Purworejo-Kutoarjo dan Border City di Kabupaten Purworejo Tahun 2016-2020 .....	II-47
Tabel 2.41.	Persentase Kinerja Layanan Irigasi di Kabupaten Purworejo Tahun 2016-2020.....	II-47
Tabel 2.42.	Persentase Luas Titik Genangan yang Tertangani di Kabupaten Purworejo Tahun 2016-2020 .....	II-48
Tabel 2.43.	Persentase Saluran Drainase dalam Kondisi Baik di Kabupaten Purworejo Tahun 2016-2020 .....	II-48
Tabel 2.44.	Tersedianya Peraturan & Informasi Rencana Umum&rinci Tata Ruang (RTRW, RDTR& RTR kawasan strategis), % Kesesuaian Rencana Tata Ruang dalam RPJMD/Renstra PD dan RKPD/Renja PD, dan Persentase Cakupan Pelayanan Perijinan Pemanfaatan Ruang di Kabupaten Purworejo Tahun 2016-2020 .....	II-49
Tabel 2.45.	Persentase Kesesuaian Bangunan dengan RTBL di Kabupaten Purworejo Tahun 2016-2020 .....	II-50
Tabel 2.46.	Cakupan Penanganan Bangunan Gedung di Kabupaten Purworejo Tahun 2016-2020.....	II-50



Tabel 2.47.	Persentase Permohonan IUJK yang Terlayani sesuai SOP di Kabupaten Purworejo Tahun 2016-2020.....	II-51
Tabel 2.48.	Prosentase Ketersediaan Data dan Informasi Jasa Konstruksi di Kabupaten Purworejo Tahun 2016-2020 ....	II-51
Tabel 2.49.	Persentase Cakupan Air Minum di Kabupaten Purworejo Tahun 2016-2020.....	II-52
Tabel 2.50.	Cakupan Akses Sanitasi Layak di Kabupaten Purworejo Tahun 2016-2020.....	II-52
Tabel 2.51.	Persentase Sampah yang Tertangani dan Persentase Cakupan Layanan Persampahan di Kabupaten Purworejo Tahun 2016-2020.....	II-52
Tabel 2.52.	Rasio Permukiman Layak Huni di Kabupaten Purworejo Tahun 2016-2020.....	II-54
Tabel 2.53.	Persentase Rumah layak Huni di Kabupaten Purworejo Tahun 2016-2020.....	II-54
Tabel 2.54.	Persentase Kebutuhan Rumah (Backlog Rumah) di Kabupaten Purworejo Tahun 2016-2020 .....	II-55
Tabel 2.55.	Cakupan Lingkungan yang Sehat dan Aman yang Didukung dengan PSU di Kabupaten Purworejo Tahun 2016-2020.....	II-55
Tabel 2.56.	Persentase Kawasan Permukiman Kumuh di Kabupaten Purworejo Tahun 2016-2020.....	II-56
Tabel 2.57.	Capaian Kesatuan Bangsa dan Politik Tahun 2016-2020.....	II-56
Tabel 2.58.	Pencapaian Persentase Penanggulangan Bencana Tahun 2016-2020.....	II-57
Tabel 2.59.	Perkembangan Kapasitas Tramtibumlinmas Kabupaten Purworejo Tahun 2016-2020.....	II-58
Tabel 2.60.	Penyelesaian Pelanggaran Perda Kabupaten Purworejo Tahun 2016-2020.....	II-58
Tabel 2.61.	Persentase Cakupan Pelayanan Dasar dan Akses terhadap Ekonomi Produktif Masyarakat Kurang Mampu.....	II-59
Tabel 2.62.	Cakupan Penanganan Penyandang Masalah Kesejahteraan Sosial.....	II-60
Tabel 2.63.	Persentase PMKS yang Mendapatkan Penanganan .....	II-60
Tabel 2.64.	Cakupan (Potensi Sumber Kesejahteraan Sosial) PSKS yang Dibina .....	II-60
Tabel 2.65.	Cakupan Penghargaan Kepahlawan .....	II-61

Tabel 2.66.	Cakupan Peningkatan Daya Saing Tenaga Kerja Kabupaten Purworejo Tahun 2016-2020 .....	II-61
Tabel 2.67.	Persentase Pencari Kerja yang Mendapat Pelayanan Peningkatan Kualitas dan Produktivitas Tenaga Kerja Tiap Tahun.....	II-62
Tabel 2.68.	Persentase Tenaga Kerja yang Ditangani Tiap Tahun.....	II-62
Tabel 2.69.	Capaian Pengembangan dan Perlindungan Tenaga Kerja .....	II-63
Tabel 2.70.	Cakupan Layanan Pemenuhan Hak Anak .....	II-64
Tabel 2.71.	Persentase Cakupan Pemberdayaan Perempuan dan Anak.....	II-65
Tabel 2.72.	Rasio Ketersediaan Energi dan Protein.....	II-67
Tabel 2.73.	Kinerja Bidang Urusan Pertanahan Kabupaten Purworejo Tahun 2016 – 2020 .....	II-73
Tabel 2.74.	Indeks Kualitas Lingkungan Hidup Daerah (IKLHD) Kabupaten Purworejo Tahun 2016 – 2020.....	II-74
Tabel 2.75.	Kinerja Bidang Urusan Lingkungan Hidup Kabupaten Purworejo dari Tahun 2016 – 2020 .....	II-75
Tabel 2.76.	Status Desa Cepat berkembang, Berkembang dan Kurang Berkembang di Kabupaten Purworejo Tahun 2016 – 2020 .....	II-72
Tabel 2.77.	Status Desa Berdasarkan Indeks Desa Membangun Tahun 2016 – 2020.....	II-73
Tabel 2.78.	Kinerja Bidang Urusan Pemberdayaan Masyarakat dan Desa Kabupaten Purworejo Tahun 2016 – 2020 .....	II-73
Tabel 2.79.	Capaian Angka Pertumbuhan Penduduk.....	II-75
Tabel 2.80.	Capaian Peningkatan Pelayanan PMKS dan PSKS .....	II-75
Tabel 2.81.	Capaian Program Keluarga Berencana .....	II-76
Tabel 2.82.	Capaian Program Keluarga Sejahtera .....	II-77
Tabel 2.83.	Capaian Peningkatan Kepesertaan Keluarga Berencana bagi Pasangan Usia Subur Miskin.....	II-78
Tabel 2.84.	Cakupan Ketersediaan Rambu Jalan di Kabupaten Purworejo Tahun 2016-2020.....	II-80
Tabel 2.85.	Cakupan Ketersediaan Alat Pengaman Jalan di Kabupaten Purworejo Tahun 2016-2020 .....	II-80
Tabel 2.86.	Cakupan Ketersediaan Marka Jalan di Kabupaten Purworejo Tahun 2016-2020.....	II-81
Tabel 2.87.	Cakupan Ketersediaan APILL di Kabupaten Purworejo Tahun 2016-2020.....	II-81



Tabel 2.88.	Persentase Tersedianya Halte yang Layak Fungsi Pada Setiap Prasarana Kabupaten yang Telah Dilayani Angkutan Umum di Kabupaten Purworejo Tahun 2016-2020.....	II-81
Tabel 2.89.	Persentase Kendaraan Operasional Perhubungan yang Layak Fungsi di Kabupaten Purworejo Tahun 2016-2020.....	II-82
Tabel 2.90.	Persentase Titik Parkir yang Terlayani di Kabupaten Purworejo Tahun 2016-2020.....	II-82
Tabel 2.91.	Persentase Tersedianya Angkutan Umum yang Melayani Wilayah yang Telah Tersedia Jaringan Jalan untuk Jaringan Jalan Kabupaten di Kabupaten Purworejo Tahun 2016-2020.....	II-83
Tabel 2.92.	Persentase Rasio Ijin Trayek di Kabupaten Purworejo Tahun 2016-2020.....	II-83
Tabel 2.93.	Persentase Kendaraan Umum Laik Jalan di Kabupaten Purworejo Tahun 2016-2020.....	II-84
Tabel 2.94.	Persentase Tersedianya Unit Pengujian Kendaraan Wajib Uji yang Layak Fungsi di Kabupaten Purworejo Tahun 2016-2020.....	II-84
Tabel 2.95.	Persentase Terpenuhinya Standar Keselamatan Bagi Angkutan Umum di Kabupaten Purworejo Tahun 2016-2020.....	II-84
Tabel 2.96.	Persentase Terpenuhinya Standar Keselamatan pada Perlintasan Sebidang di Kabupaten Purworejo Tahun 2016-2020.....	II-85
Tabel 2.97.	Kinerja Bidang Urusan Komunikasi dan Informatika Kabupaten Purworejo Tahun 2016-2020.....	II-86
Tabel 2.98.	Persentase Jumlah Koperasi Aktif dan Jumlah Koperasi Sehat di Kabupaten Purworejo Tahun 2016-2020 .....	II-87
Tabel 2.99.	Persentase Pertumbuhan UMK, Peningkatan Usaha Mikro yang Dibina, dan Usaha Mikro yang Berkembang menjadi Usaha Kecil di Kabupaten Purworejo Tahun 2016-2020.....	II-87
Tabel 2.100.	Pertumbuhan Nilai Investasi, Nilai Investasi dan Layanan Perijinan di Kabupaten Purworejo Tahun 2016-2020.....	II-88
Tabel 2.101.	Persentase Layanan Energi dan Sumber Daya Mineral Kabupaten Purworejo Tahun 2016-2020 .....	II-89

Tabel 2.102. Jumlah Organisasi, Klub, Wahana dan Kegiatan Olahraga Kabupaten Purworejo Tahun 2016-2020 .....	II-89
Tabel 2.103. Cakupan Ketersediaan Statistik Dasar dan Sektoral Kabupaten Purworejo Tahun 2016-2020 .....	II-89
Tabel 2.104. Persentase Layanan Persandian 2016-2020 .....	II-90
Tabel 2.105. Cakupan Pelaku Budaya dalam Even Budaya Daerah .....	II-91
Tabel 2.106. Cakupan Pembinaan dan Perlindungan Aset Budaya .....	II-91
Tabel 2.107. Pertumbuhan Prestasi Seni dan Budaya Daerah .....	II-91
Tabel 2.108. Optimalnya Pemanfaatan Wahana Pembinaan Seni Budaya.....	II-92
Tabel 2.109. Capaian Indikator Program Kesenian dan Kebudayaan ....	II-92
Tabel 2.110. Prosentase Tertib Administrasi Kearsipan Lembaga Pemerintah Tahun 2016-2020 .....	II-96
Tabel 2.111. Persentase Kenaikan Produksi Perikanan Tangkap dan Budidaya .....	II-97
Tabel 2.112. Persentase Peningkatan Kelompok perikanan (pembenihan dan pembesaran) yang memiliki sertifikat CBIB .....	II-97
Tabel 2.113. Cakupan Wilayah Pengembangan TPI .....	II-98
Tabel 2.114. Jumlah Event Promosi Perikanan .....	II-98
Tabel 2.115. Pesentase Peningkatan Kunjungan Wisatawan.....	II-99
Tabel 2.116. Kinerja Pengembangan Pariwisata.....	II-99
Tabel 2.117. Capaian Kinerja Subsistem Agroinput dan Agroonfarm .....	II-100
Tabel 2.118. Jumlah Luasan Panen Komoditas Pertanian (Ha/Tahun) .....	II-100
Tabel 2.119. Capaian Program Penerapan Teknologi Pertanian.....	II-100
Tabel 2.120. Capaian Program Peningkatan Produksi/Produktivitas Perkebunan .....	II-101
Tabel 2.121. Capaian Program Peningkatan Penerapan Teknologi Perkebunan .....	II-101
Tabel 2.122. Capaian Program Pemberdayaan Penyuluh dan Peningkatan Penyuluhan Pertanian .....	II-102
Tabel 2.123. Capaian Program Program Peningkatan Produksi Peternakan .....	II-103
Tabel 2.124. Program Agribisnis Komoditas Unggulan Pertanian dan Peternakan .....	II-103
Tabel 2.125. Persentase Pasar dalam Kondisi Baik, Cakupan Perlindungan Konsumen dan Pengamanan Perdagangan	



Daerah, serta Cakupan Jenis Komoditas yang Dipromosikan di Kabupaten Purworejo Tahun 2016-2020.....	II-105
Tabel 2.126. Capaian Subsistem Agroprosesing dan Agromarketing ....	II-105
Tabel 2.127. Capaian Jumlah KUB yang dibina .....	II-106
Tabel 2.128. Persentase Industri Kecil dan Menengah yang dibina Sistem Pengelolaannya .....	II-106
Tabel 2.129. Capaian Layanan Informasi dan Fasilitasi Penyelenggaraan Transmigrasi.....	II-107
Tabel 2.130. Capaian Kelancaran Pelaksanaan Transmigrasi .....	II-107
Tabel 2.131. Tingkat Maturitas SPIP Kabupaten Purworejo Tahun 2016-2020.....	II-109
Tabel 2.132. Cakupan Optimalisasi Sistem Perencanaan Pembangunan Daerah Tahun 2016-2020.....	II-110
Tabel 2.133. Ketersediaan Dokumen Perencanaan Pembangunan Kabupaten Purworejo.....	II-111
Tabel 2.134. Persentase Penguatan SIDA .....	II-111
Tabel 2.135. Persentase Cakupan Penelitian Pengembangan .....	II-111
Tabel 2.136. Kinerja Keuangan Daerah Dari Tahun 2016-2020.....	II-113
Tabel 2.137. Target dan Realisasi PAD dari Tahun 2016-2020 .....	II-114
Tabel 2.138. Komponen PAD dari Tahun 2016-2020 (miliar rupiah) ....	II-114
Tabel 2.139. Ketepatan Waktu Penetapan APBD dari Tahun 2016-2020.....	II-114
Tabel 2.140. Persentase Aparat yang Memiliki Kapasitas Sesuai Standard .....	II-115
Tabel 2.141. Prosentase Ketersediaan Jumlah Pegawai Sesuai Formasi .....	II-116
Tabel 2.142. Prosentase Pegawai yang Telah Lulus Diklat Prajabatan .....	II-116
Tabel 2.143. Prosentase Jabatan Pimpinan Tinggi, Administrasi dan Fungsional yang Telah Memenuhi Kualifikasi yang Dipersyaratkan.....	II-116
Tabel 2.144. Tingkat Disiplin Pegawai .....	II-117
Tabel 2.145. Prosentase Penyelesaian Administrasi Kepegawaian .....	II-117
Tabel 2.146. Kinerja Bidang Hukum Kabupaten Purworejo Tahun 2016-2020.....	II-118
Tabel 2.147. Pendapatan Asli Daerah (PAD) dan Pendapatan Daerah Kabupaten Purworejo Tahun 2016 – 2020.....	II-119

Tabel 2.151.	Kondisi Fasilitas Wilayah/ Infrastruktur Kabupaten Purworejo Tahun 2016-2020.....	II-122
Tabel 2.152.	Realisasi Kinerja Fisik dan Keuangan Pada Semua Perangkat Daerah Tahun 2020 .....	II-128
Tabel 2.153.	Tingkat Capaian Indikator Kinerja Sasaran RPJMD s.d Tahun 2020 Kabupaten Purworejo .....	II-130
Tabel 2.154.	Tingkat Capaian Indikator Kinerja Program RPJMD s.d Tahun 2020 Kabupaten Purworejo .....	II-140
Tabel 2.155.	Rekapitulasi Capaian Indikator Kinerja Program RPJMD s.d Tahun 2020 Kabupaten Purworejo .....	II-198
Tabel 3.1.	Proyeksi Indikator Ekonomi Daerah Kabupaten Purworejo Tahun 2022.....	III-5
Tabel 3.2.	Realisasi Pendapatan Daerah Kabupaten Purworejo Tahun 2018 – 2020 dan APBD Tahun 2021 .....	III-6
Tabel 3.3.	Prosentase Realisasi Pendapatan Daerah Kabupaten Purworejo Tahun 2018 – 2020 dan APBD Tahun 2021 .....	III-7
Tabel 3.4.	Prosentase Proporsi Pendapatan Asli Daerah Kabupaten Purworejo Tahun 2018 – 2020 dan APBD 2021 .....	III-8
Tabel 3.5.	Proyeksi Pendapatan Daerah Kabupaten Purworejo Tahun 2022.....	III-9
Tabel 3.6.	Proporsi Sumber-Sumber Pendapatan terhadap Pendapatan Daerah Kabupaten Purworejo Tahun 2022....	III-9
Tabel 3.7.	Realisasi Belanja Daerah Kabupaten Purworejo Tahun 2018 – 2020 dan APBD Tahun 2021 .....	III-14
Tabel. 3.8.	Proyeksi Belanja Daerah Kabupaten Purworejo Tahun 2022.....	III-15
Tabel 3.8.	Realisasi Pembiayaan Kabupaten Purworejo Tahun 2018 – 2019, Target 2020 dan Proyeksi Tahun 2022 .....	III-16
Tabel 3.10.	Alokasi Dana Tugas Pembantuan Kabupaten Purworejo Tahun 2018 – 2020.....	III-17
Tabel 4.1.	Tujuan dan Sasaran Pembangunan Kabupaten Purworejo Tahun 2022.....	IV-2
Tabel 4.2.	Sasaran Makro Pembangunan Provinsi Jawa Tengah dan Kabupaten Purworejo Tahun 2022 .....	IV-12
Tabel 4.3.	Cascading Keterkaitan Misi Bupati/Wakil Bupati, Tujuan, Sasaran, dan Program Prioritas.....	IV-21
Tabel 5.1.	Program Prioritas dan Pagu Indikatif Tahun 2022 .....	V-1
Tabel 5.2.	Matrik Rencana Program dan Kegiatan RPKD Tahun 2022 dan Prakiraan Maju Tahun 2022.....	V-75



# DAFTAR GAMBAR

	<i>halaman</i>
Gambar 1.1. Tahapan dan Tata Cara Penyusunan RKPD .....	I-11
Gambar 2.1. Peta Administrasi Kabupaten Purworejo.....	II-1
Gambar 2.2. Peta Kelerengan Kabupaten Purworejo .....	II-3
Gambar 2.3. Peta Topografi Kabupaten Purworejo .....	II-4
Gambar 2.4. Peta Rencana Pola Ruang Kabupaten Purworejo.....	II-5
Gambar 2.5. Peta Struktur Ruang Kabupaten Purworejo .....	II-6
Gambar 2.6. Peta Rawan Bencana Kabupaten Purworejo.....	II-15
Gambar 2.7. Piramida Penduduk Kabupaten Purworejo Tahun 2020.....	II-17
Gambar 2.8. Pertumbuhan Ekonomi Kabupaten Purworejo, Provinsi Jawa Tengah, dan Indonesia Tahun 2016 – 2020(%) .....	II-19
Gambar 2.9. Perkembangan PDRB ADH Berlaku dan ADH Konstan 2010 Purworejo Tahun 2016-2020 (triliun rupiah) .....	II-21
Gambar 2.10. PDRB Per Kapita Kabupaten Purworejo Tahun 2016 – 2020 (juta rupiah).....	II-23
Gambar 2.11. Tingkat Inflasi Kabupaten Purworejo, Jawa Tengah, dan Indonesia Tahun 2016-2020 (%).....	II-24
Gambar 2.12. Angka Kemiskinan Kabupaten Purworejo, Provinsi Jawa Tengah, dan Indonesia Tahun 2016 – 2020 .....	II-25
Gambar 2.13. Jumlah Penduduk Miskin Kabupaten Purworejo Tahun 2016 – 2020.....	II-26
Gambar 2.14. Usia Harapan Hidup (UHH) Kabupaten Purworejo Tahun 2016 – 2020.....	II-28
Gambar 2.15. Rata-Rata Lama Sekolah (RLS) dan Harapan Lama Sekolah (HLS) Kabupaten Purworejo Tahun 2016 – 2020.....	II-28
Gambar 2.16. Pengeluaran Per Kapita Kabupaten Purworejo Tahun 2016 – 2020 (ribu rupiah/ orang/ tahun).....	II-29
Gambar 2.17. Gedung Olahraga dan Heroes Park .....	II-30
Gambar 2.18. Rumah Sakit Umum Kelas C Kabupaten Purworejo.....	II-41
Gambar 2.19 Proporsi Panjang Jalan Berdasarkan Kewenangan di Kabupaten Purworejo (%) .....	II-43
Gambar 2.20. Peta Jaringan Jalan Di Kabupaten Purworejo.....	II-43

Gambar 2.21.	Penanganan Tanah Longsor dan <i>Briefing</i> Tim SAR Penanganan Bencana .....	II-57
Gambar 2.21	Penerimaan Penghargaan Adipura Tahun 2018.....	II-70
Gambar 2.22.	Kepemilikan Kartu Keluarga .....	II-70
Gambar 2.22.	Prosentase kepemilikan KTP elektronik.....	II-71
Gambar 2.23.	Kepemilikan Kartu Identitas Anak.....	II-71
Gambar 2.24.	Kepemilikan Akta Kelahiran bagi Penduduk Usia 0- 18 Tahun.....	II-72
Gambar 2.25.	Pojok Baca Perpustakaan Paseban Alun-Alun Purworejo .....	II-94
Gambar 2.26.	Layanan Perpustakaan Keliling .....	II-94
Gambar 2.27.	Jumlah Pengunjung Perpustakaan .....	II-95
Gambar 2.28.	Jumlah Koleksi Bahan Pustaka .....	II-95
Gambar 2.29.	Kegiatan Bintek dan Pelatihan Bidang Kearsipan .....	II-96
Gambar 2.30.	Pemberian hadiah kepada Juara Krenova Tingkat Provinsi Jawa Tengah (Briket Kokawa dari Purworejo) .....	II-112
Gambar 2.31.	Kegiatan Krenova Kabupaten Purworejo.....	II-112
Gambar 2.32.	Pengukuhan Dewan Risert Daerah Kabupaten Purworejo .....	II-112
Gambar 2.33.	Kegiatan Seminar Hasil Penelitian.....	II-113
Gambar 2.34.	Kontribusi PAD terhadap Pendapatan Daerah Kabupaten Purworejo Tahun 2016– 2020.....	II-119
Gambar 2.35.	Koefisien Gini (Gini Ratio) Kabupaten Purworejo, Provinsi Jawa Tengah, dan Indonesia Tahun 2015 – 2019.....	II-121
Gambar 2.36.	Indeks Pembangunan Manusia (IPM) Kabupaten Purworejo, Provinsi Jawa Tengah, dan Indonesia Tahun 2016 – 2020.....	II-122
Gambar 2.37.	Indeks Pembangunan Gender (IPG) Kabupaten Purworejo, Provinsi Jawa Tengah, dan Indonesia Tahun 2016 – 2020.....	II-123
Gambar 2.38.	Indeks Pemberdayaan Gender (IDG) Kabupaten Purworejo, Provinsi Jawa Tengah, dan Indonesia Tahun 2015 – 2019.....	II-124
Gambar 2.39.	Tingkat Pengangguran Terbuka (TPT) Kabupaten Purworejo, Provinsi Jawa Tengah, dan Indonesia Tahun 2016 – 2020.....	II-125
Gambar 2.40.	Capaian Kinerja Sasaran Tahun 2020.....	II-169

# BAB I

## PENDAHULUAN

### 1.1. Latar Belakang

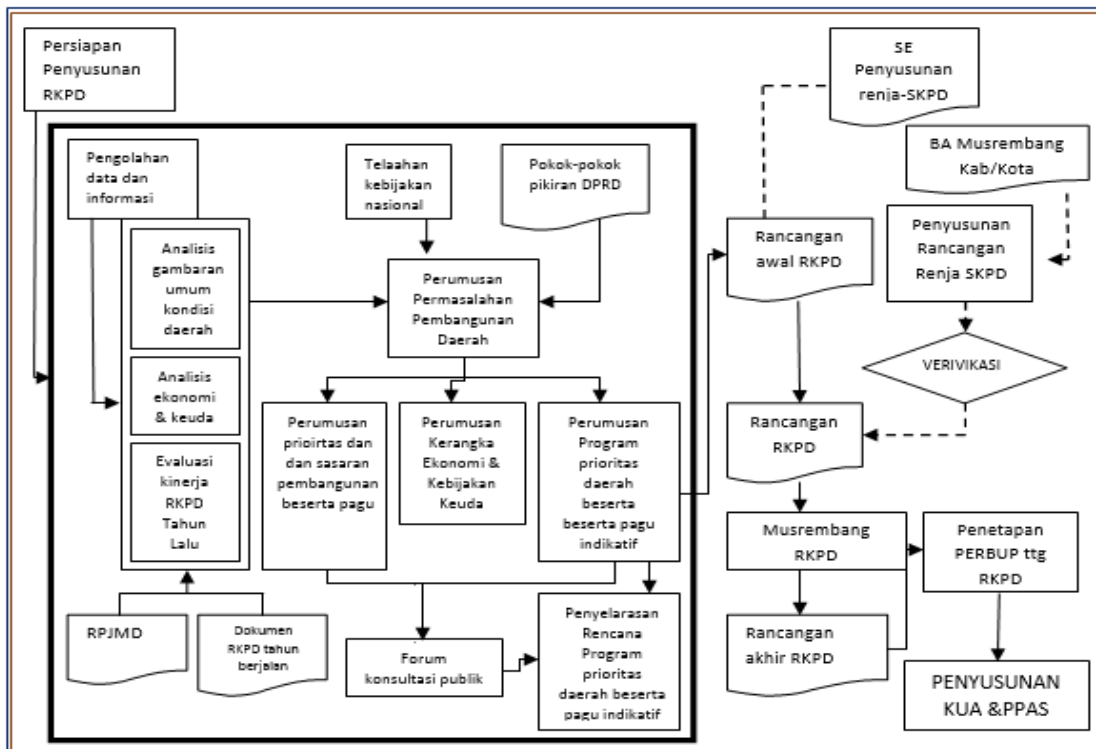
Penyelenggaraan pemerintahan yang baik salah satunya ditandai dengan pelaksanaan pembangunan, sewajarnya diawali dengan proses perencanaan yang matang meliputi aspek mekanisme, sistem, maupun substansi. Berdasarkan Undang-undang Nomor 25 tahun 2004 tentang Sistem Perencanaan Pembangunan Nasional (SPPN) dan Undang-Undang Nomor 23 Tahun 2014 tentang Pemerintahan Daerah sebagaimana telah diubah beberapa kali terakhir dengan Undang-Undang Nomor 11 Tahun 2020 tentang Cipta Kerja mengamanatkan bahwa dalam rangka penyelenggaraan pemerintahan, pemerintah daerah berkewajiban menyusun perencanaan pembangunan daerah sebagai satu kesatuan sistem perencanaan pembangunan nasional. Perencanaan pembangunan daerah tersebut salah satunya adalah Rencana Kerja Pemerintah Daerah (RKPD). Sebagai salah satu dokumen perencanaan daerah, Rencana Kerja Pemerintah Daerah (RKPD) Kabupaten Purworejo Tahun 2022 disusun dengan memperhatikan kaidah tersebut melalui penyusunan prioritas dan pemanfaatan sumber daya yang dimiliki untuk memberikan kepastian kebijakan dalam melaksanakan percepatan pembangunan daerah yang berkelanjutan.

Penyusunan RKPD Kabupaten Purworejo Tahun 2022 mengacu pada RPJPD Kabupaten Purworejo Tahun 2005-2025, RPJMD Provinsi Jawa Tengah Tahun 2018-2023 dan RPJMN Tahun 2020-2024. Sebagai wujud dari mengacu pada RPJMD Provinsi Jawa Tengah Tahun 2018-2023 adalah dengan menyelaraskan arah kebijakan pembangunan daerah sesuai Surat Edaran Gubernur Jawa Tengah Nomor 050/0001248 Tanggal 22 Januari 2021 perihal Arah Kebijakan dan Prioritas Pembangunan serta Pedoman Penyelenggaraan Musrenbang RKPD Tahun 2022. Sedangkan sebagai wujud mengacu pada RPJMN Tahun 2019-2024 melalui penyelarasan tema pembangunan daerah Kabupaten Purworejo



Tahun 2022 yaitu “**Mewujudkan Purworejo Berdaya Saing melalui Percepatan Pemulihan Ekonomi dan Penguatan Infrastruktur**” dengan Tema RKP Tahun 2022 “**Pemulihan Ekonomi dan Reformasi Struktural**” sebagai bagian dari RPJPN Tahun 2005-2025. Disamping itu dalam penyusunan RKPD Kabupaten Purworejo Tahun 2022 juga mempertimbangkan dampak Pandemi Corona Virus Disease 2019 (Covid-19) yang sampai dengan saat ini tingkat penyebaran penularannya di wilayah Kabupaten Purworejo masih cukup tinggi tentunya hal ini perlu mendapatkan perhatian khusus pada tahun 2022 . Upaya *recovery* dampak Pandemi Covid-19 pada Tahun 2022 dilakukan sinergi bersama antara Pemerintah Kabupaten Purworejo, Provinsi Jawa Tengah, dan Pemerintah Pusat

Berdasarkan Peraturan Menteri Dalam Negeri Nomor 86 Tahun 2017, tahapan dan tata cara penyusunan RKPD sebagai berikut ini.



**Gambar 1.1. Tahapan Dan Tata Cara Penyusunan RKPD**  
 (Sumber: Peraturan Menteri Dalam Negeri Nomor 86 Tahun 2017)

RKPD Kabupaten Purworejo Tahun 2022 menjadi landasan penyusunan Rancangan APBD (RAPBD) Kabupaten Purworejo Tahun Anggaran 2022. Proses tersebut menjadikan penganggaran merupakan tahap selanjutnya dari perencanaan yang telah disusun. Konsistensi ini harus dijamin sehingga semua yang

dianggarkan harus ada dalam dokumen perencanaan. Untuk menjamin konsistensi perencanaan dan penganggaran maka disusun Pedoman Penyusunan Rancangan Kebijakan Umum APBD (KUA) Kabupaten Purworejo Tahun Anggaran 2022 serta Rancangan Prioritas dan Plafon Anggaran Sementara (PPAS) Kabupaten Purworejo Tahun Anggaran 2022.

## **1.2. Dasar Hukum Penyusunan**

Dasar hukum penyusunan Rencana Kerja Pemerintah Daerah (RKPD) Kabupaten Purworejo Tahun 2022 adalah:

1. Pasal 18 ayat (16) Undang-Undang Dasar Negara Republik Indonesia Tahun 1945;
2. Undang-Undang Nomor 13 Tahun 1950 tentang Pembentukan Daerah-Daerah Kabupaten Dalam Lingkungan Propinsi Jawa Tengah;
3. Undang-Undang Nomor 28 Tahun 1999 tentang Penyelenggara Negara Yang Bersih Dan Bebas Dari Korupsi, Kolusi, Dan Nepotisme (Lembaran Negara Republik Indonesia Tahun 1999 Nomor 75, Tambahan Lembaran Negara Republik Indonesia Nomor 3851);
4. Undang-Undang Nomor 17 Tahun 2003 tentang Keuangan Negara (Lembaran Negara Republik Indonesia Tahun 2003 Nomor 47, Tambahan Lembaran Negara Republik Indonesia Nomor 4286);
5. Undang-Undang Nomor 1 Tahun 2004 tentang Perbendaharaan Negara (Lembaran Negara Republik Indonesia Tahun 2004 Nomor 5, Tambahan Lembaran Negara Republik Indonesia Nomor 4355);
6. Undang-Undang Nomor 25 Tahun 2004 tentang Sistem Perencanaan Pembangunan Nasional (Lembaran Negara Republik Indonesia Tahun 2004 Nomor 104, Tambahan Lembaran Negara Republik Indonesia Nomor 4421);
7. Undang-Undang Nomor 33 Tahun 2004 tentang Perimbangan Keuangan Antara Pemerintah Pusat dan Pemerintahan Daerah (Lembaran Negara Republik Indonesia Tahun 2004 Nomor 126, Tambahan Lembaran Negara Republik Indonesia Nomor

- 4438);
8. Undang-Undang Nomor 17 Tahun 2007 tentang Rencana Pembangunan Jangka Panjang Nasional Tahun 2005-2025 (Lembaran Negara Republik Indonesia Tahun 2007 Nomor 33, Tambahan Lembaran Negara Republik Indonesia Nomor 4700);
  9. Undang-Undang Nomor 26 Tahun 2007 tentang Penataan Ruang (Lembaran Negara Republik Indonesia Tahun 2007 Nomor 68, Tambahan Lembaran Negara Republik Indonesia Nomor 4725);
  10. Undang-Undang Nomor 14 Tahun 2008 tentang Keterbukaan Informasi Publik (Lembaran Negara Republik Indonesia Tahun 2008 Nomor 61, Tambahan Lembaran Negara Republik Indonesia Nomor 4868);
  11. Undang-Undang Nomor 25 Tahun 2009 tentang Pelayanan Publik (Lembaran Negara Republik Indonesia Tahun 2009 Nomor 112, Tambahan Lembaran Negara Republik Indonesia Nomor 5038);
  12. Undang-Undang Nomor 28 Tahun 2009 tentang Pajak Daerah dan Retribusi Daerah (Lembaran Negara Republik Indonesia Tahun 2009 Nomor 130, Tambahan Lembaran Negara Republik Indonesia Nomor 5049);
  13. Undang-Undang Nomor 32 Tahun 2009 tentang Perlindungan Dan Pengelolaan Lingkungan Hidup (Lembaran Negara Republik Indonesia Tahun 2009 Nomor 140, Tambahan Lembaran Negara Republik Indonesia Nomor 5059);
  14. Undang-Undang Nomor 41 Tahun 2009 tentang Perlindungan Lahan Pertanian Pangan Berkelanjutan (Lembaran Negara Republik Indonesia Tahun 2009 Nomor 149, Tambahan Lembaran Negara Republik Indonesia Nomor 5068);
  15. Undang-Undang Nomor 12 Tahun 2011 tentang Pembentukan Peraturan Perundang-undangan (Lembaran Negara Republik Indonesia Tahun 2011 Nomor 82, Tambahan Lembaran Negara Republik Indonesia Nomor 5234) sebagaimana telah diubah terakhir dengan Undang-Undang Nomor 15 Tahun 2019 tentang Perubahan Atas Undang-Undang Nomor 12 Tahun 2011 tentang Pembentukan Peraturan Perundang-

- Undangan (Lembaran Negara Republik Indonesia Tahun 2019 Nomor 183, Tambahan Negara Republik Indonesia Nomor 6398);
16. Undang-Undang Nomor 7 Tahun 2012 tentang Penanganan Konflik Sosial (Lembaran Negara Republik Indonesia Tahun 2012 Nomor 116, Tambahan Lembaran Negara Republik Indonesia Nomor 5315);
  17. Undang-Undang Nomor 5 Tahun 2014 tentang Aparatur Sipil Negara (Lembaran Negara Republik Indonesia Tahun 2014 Nomor, Tambahan Lembaran Negara Republik Indonesia Nomor 5494);
  18. Undang-Undang Nomor 6 Tahun 2014 tentang Desa (Lembaran Negara Republik Indonesia Tahun 2014 Nomor 7, Tambahan Lembaran Negara Republik Indonesia Nomor 5495);
  19. Undang-Undang Nomor 23 Tahun 2014 tentang Pemerintahan Daerah (Lembaran Negara Republik Indonesia Tahun 2014 Nomor 244, Tambahan Lembaran Negara Republik Indonesia Nomor 5587) sebagaimana telah diubah terakhir dengan Undang-Undang Nomor 9 Tahun 2015 tentang Perubahan Kedua Atas Undang- Undang Nomor 23 Tahun 2014 tentang Pemerintahan Daerah (Lembaran Negara Republik Indonesia Tahun 2020 Nomor 58, Tambahan Negara Republik Indonesia Nomor 5679);
  20. Undang-Undang Nomor 30 Tahun 2014 tentang Administrasi Pemerintahan (Lembaran Negara Republik Indonesia Tahun 2014 Nomor 292, Tambahan Lembaran Negara Republik Indonesia Nomor 5601);
  21. Peraturan Pemerintah Nomor 55 Tahun 2005 tentang Dana Perimbangan (Lembaran Negara Republik Indonesia Tahun 2005 Nomor 137, Tambahan Lembaran Negara Republik Indonesia Nomor 4575);
  22. Peraturan Pemerintah Nomor 56 Tahun 2005 tentang Sistem Informasi Keuangan Daerah (Lembaran Negara Republik Indonesia Tahun 2005 Nomor 138, Tambahan Lembaran Negara Republik Indonesia Nomor 4576) sebagaimana telah



- diubah terakhir dengan Peraturan Pemerintah Nomor 65 Tahun 2010 tentang Perubahan Atas Undang-Undang Nomor 12 Tahun 2011 tentang Perubahan Atas Peraturan Pemerintah Nomor 56 Tahun 2005 tentang Sistem Informasi Keuangan Daerah (Lembaran Negara Republik Indonesia Tahun 2010 Nomor 110, Tambahan Negara Republik Indonesia Nomor 5155);
23. Peraturan Pemerintah Nomor 8 Tahun 2006 tentang Pelaporan Keuangan Dan Kinerja Instansi Pemerintah (Lembaran Negara Republik Indonesia Tahun 2006 Nomor 25, Tambahan Lembaran Negara Republik Indonesia Nomor 4614);
  24. Peraturan Pemerintah Nomor 8 Tahun 2008 tentang Tahapan, Tata Cara Penyusunan, Pengendalian dan Evaluasi Pelaksanaan Rencana Pembangunan Daerah (Lembaran Negara Republik Indonesia Tahun 2008 Nomor 21, Tambahan Lembaran Negara Republik Indonesia Nomor 4817);
  25. Peraturan Pemerintah Nomor 26 Tahun 2008 tentang Rencana Tata Ruang Wilayah Nasional (Lembaran Negara Republik Indonesia Tahun 2008 Nomor 21, Tambahan Lembaran Negara Republik Indonesia Nomor 4833) sebagaimana telah diubah dengan Peraturan Pemerintah Nomor 13 Tahun 2017 tentang Perubahan Atas Peraturan Pemerintah Nomor 26 Tahun 2008 tentang Rencana Tata Ruang Wilayah Nasional (Lembaran Negara Republik Indonesia Tahun 2017 Nomor 77, Tambahan Lembaran Negara Republik Indonesia Nomor 6042);
  26. Peraturan Pemerintah Nomor 18 Tahun 2016 tentang Perangkat Daerah (Lembaran Negara Republik Indonesia Tahun 2016 Nomor 114, Tambahan Lembaran Negara Republik Indonesia Nomor 5887);
  27. Peraturan Pemerintah Nomor 12 Tahun 2017 tentang Pembinaan Dan Pengawasan Penyelenggaraan Pemerintahan Daerah (Lembaran Negara Republik Indonesia Tahun 2017 Nomor 106, Tambahan Lembaran Negara Republik Indonesia Nomor 6057);

28. Peraturan Pemerintah Nomor 2 Tahun 2018 tentang Standar Pelayanan Minimal (Lembaran Negara Republik Indonesia Tahun 2018 Nomor 2, Tambahan Lembaran Negara Republik Indonesia Nomor 6178);
29. Peraturan Pemerintah Nomor 12 Tahun 2019 tentang Pengelolaan Keuangan Daerah (Lembaran Negara Republik Indonesia Tahun 2019 Nomor 42, Tambahan Lembaran Negara Republik Indonesia Nomor 6322)
30. Peraturan Pemerintah Nomor 21 Tahun 2021 tentang Penyelenggaraan Penataan Ruang (Lembaran Negara Republik Indonesia Tahun 2021 Nomor 31, Tambahan Lembaran Negara Republik Indonesia Nomor 6633)
31. Peraturan Presiden Republik Indonesia Nomor 59 Tahun 2017 tentang Pelaksanaan Pencapaian Tujuan Pembangunan Berkelanjutan (Lembaran Negara Republik Indonesia Tahun 2017 Nomor 136);
32. Peraturan Presiden Republik Indonesia Nomor 54 Tahun 2018 tentang Strategi Nasional Pencegahan Korupsi (Lembaran Negara Republik Indonesia Tahun 2018 Nomor 108);
33. Peraturan Presiden Republik Indonesia Nomor 79 Tahun 2019 tentang Percepatan Pembangunan Ekonomi Kawasan Kendal – Semarang – Salatiga – Demak – Grobogan, Kawasan Purworejo – Wonosobo – Magelang – Temanggung, dan Kawasan Brebes – Tegal – Pemalang (Lembaran Negara Republik Indonesia Tahun 2019 Nomor 224);
34. Peraturan Presiden Republik Indonesia Nomor 18 Tahun 2020 tentang Rencana Pembangunan Jangka Menengah Nasional Tahun 2020-2024 (Lembaran Negara Republik Indonesia Tahun 2020 Nomor 10);
35. Peraturan Daerah Provinsi Jawa Tengah Nomor 3 Tahun 2008 tentang Rencana Pembangunan Jangka Panjang Daerah Provinsi Jawa Tengah Tahun 2005-2025 (Lembaran Daerah Provinsi Jawa Tengah Tahun 2008 Nomor 3 Seri E Nomor 3, Tambahan Lembaran Daerah Provinsi Jawa Tengah Nomor 9);
36. Peraturan Daerah Provinsi Jawa Tengah Nomor 6 Tahun 2010 tentang Rencana Tata Ruang Wilayah Provinsi Jawa Tengah

- Tahun 2009-2029 (Lembaran Daerah Provinsi Jawa Tengah Tahun 2010 Nomor 6, Tambahan Lembaran Daerah Provinsi Jawa Tengah Nomor 28);
37. Peraturan Daerah Provinsi Jawa Tengah Nomor 5 Tahun 2019 tentang Rencana Pembangunan Jangka Menengah Daerah Provinsi Jawa Tengah Tahun 2018-2023 (Lembaran Daerah Provinsi Jawa Tengah Tahun 2019 Nomor 5, Tambahan Lembaran Daerah Provinsi Jawa Tengah Nomor 110);
  38. Peraturan Daerah Kabupaten Purworejo Nomor 3 Tahun 2010 tentang Rencana Pembangunan Jangka Panjang Daerah Kabupaten Purworejo Tahun 2005-2025 (Lembaran Daerah Kabupaten Purworejo Tahun 2010 Nomor 3);
  39. Peraturan Daerah Kabupaten Purworejo Nomor 27 Tahun 2011 tentang Rencana Tata Ruang Wilayah Kabupaten Purworejo Tahun 2011-2031 (Lembaran Daerah Kabupaten Purworejo Tahun 2011 Nomor 27);
  40. Peraturan Daerah Kabupaten Purworejo Nomor 3 Tahun 2012 tentang Sistem Perencanaan Pembangunan Daerah (Lembaran Daerah Kabupaten Purworejo Tahun 2012 Nomor 3);
  41. Peraturan Daerah Kabupaten Purworejo Nomor 4 Tahun 2015 tentang Perlindungan dan Pengelolaan Lingkungan Hidup (Lembaran Daerah Kabupaten Purworejo Tahun 2015 Nomor 4);
  42. Peraturan Daerah Kabupaten Purworejo Nomor 21 Tahun 2019 tentang Kepemudaan (Lembaran Daerah Kabupaten Purworejo Tahun 2019 Nomor 21);
  43. Peraturan Menteri Dalam Negeri Nomor 86 Tahun 2017 tentang Tata Cara Perencanaan, Pengendalian, dan Evaluasi Pembangunan Daerah, Tata Cara Evaluasi Rancangan Peraturan Daerah Tentang Rencana Pembangunan Jangka Menengah Daerah, serta Tata Cara Perubahan Rencana Jangka Panjang Daerah, Rencana Pembangunan Jangka Menengah Daerah, dan Rencana Kerja Pemerintah Daerah (Berita Negara Republik Indonesia Tahun 2017 Nomor 1312);

44. Peraturan Menteri Dalam Negeri Nomor 100 Tahun 2018 tentang Penerapan Standar Pelayanan Minimal (Berita Negara Republik Indonesia Tahun 2018 Nomor 1540);
45. Peraturan Menteri Dalam Negeri Nomor 70 Tahun 2019 tentang Sistem Informasi Pemerintahan Daerah (Berita Negara Republik Indonesia Tahun 2019 Nomor 1114);
46. Peraturan Menteri Dalam Negeri Nomor 90 Tahun 2019 tentang Klasifikasi, Kodefikasi, dan Nomenklatur Perencanaan Pembangunan dan Keuangan Daerah (Berita Negara Republik Indonesia Tahun 2019 Nomor 1447) sebagaimana telah dimutakhirkan dengan Kepmendagri Nomor 050-3708 Tahun 2020 tentang Hasil Verifikasi Dan Validasi Pemutakhiran Klasifikasi, Kodefikasi Dan Nomenklatur Perencanaan Pembangunan Dan Keuangan Daerah;
47. Peraturan Menteri Dalam Negeri Nomor 18 Tahun 2020 Tentang Peraturan Pelaksanaan Peraturan Pemerintah Nomor 13 Tahun 2019 tentang Laporan Dan Evaluasi Penyelenggaraan Pemerintahan Daerah (Berita Negara Republik Indonesia Tahun 2020 Nomor 288);
48. Peraturan Menteri Dalam Negeri Nomor 77 Tahun 2020 tentang Pedoman Teknis Pengelolaan Keuangan Daerah (Berita Negara Republik Indonesia Tahun 2020 Nomor 1781);
49. Peraturan Menteri Dalam Negeri Nomor 17 Tahun 2021 tentang Pedoman Penyusunan Rencana Kerja Pemerintah Daerah Tahun 2022 (Berita Negara Republik Indonesia Tahun 2021 Nomor 496);

## **1.2. Hubungan Antar Dokumen**

Sebagaimana diamanatkan Undang-Undang Nomor 25 Tahun 2004 Tentang Sistem Perencanaan Pembangunan Nasional, bahwa RPJMD merupakan landasan yang digunakan untuk menyusun dokumen perencanaan pembangunan jangka pendek (RKPD). RPJMD berfungsi untuk menjalankan pembangunan 5 (lima) tahunan untuk mencapai sasaran dalam Rencana Pembangunan Jangka Panjang Daerah (RPJPD). Kondisi saat ini dokumen RPJMD Kabupaten Purworejo Tahun 2021-2026 masih



dalam proses penyusunan Rancangan RPJMD, maka RKPD Kabupaten Purworejo Tahun 2022 mengacu dan menyelaraskan dengan RPJPD, RPJMD Provinsi, dan RPJMN.

### **1.3. Maksud dan Tujuan**

Maksud penyusunan RKPD Kabupaten Purworejo Tahun 2022 adalah untuk menentukan arah kebijakan pembangunan daerah tahunan dan mewujudkan sinergitas rencana program dan kegiatan prioritas pembangunan daerah tahun 2022, sedangkan tujuannya adalah:

1. Memberikan landasan operasional bagi seluruh Perangkat Daerah di lingkungan Pemerintah Kabupaten Purworejo dalam menyusun Rencana Kerja (Renja) Perangkat Daerah Tahun 2022;
2. Merupakan alat untuk menjamin keterkaitan perencanaan, penganggaran, pelaksanaan, pengendalian dan evaluasi pembangunan;
3. Sebagai petunjuk operasional bagi penyelenggaraan pembangunan Kabupaten Purworejo pada tahun anggaran 2022; serta
4. Menjadi pedoman dalam penyusunan Rancangan KUA dan PPAS Tahun 2022.

### **1.4. Sistematika Dokumen RKPD**

Sistematika RKPD Kabupaten Purworejo Tahun 2022 disusun sebagai berikut:

#### **Bab I PENDAHULUAN**

Bab ini berisi latar belakang, dasar hukum penyusunan, hubungan antar dokumen, maksud dan tujuan, serta sistematika dokumen RKPD;

#### **Bab II GAMBARAN UMUM KONDISI DAERAH**

Bab ini berisi kondisi umum kondisi (meliputi aspek geografi dan demografi, aspek kesejahteraan masyarakat, aspek pelayanan umum, dan aspek daya saing daerah), evaluasi pelaksanaan program dan kegiatan RKPD sampai dengan tahun berjalan dan

realisasi RPJMD, serta permasalahan pembangunan daerah.

Bab III KERANGKA EKONOMI DAERAH DAN KEUANGAN DAERAH

Bab ini berisi tentang arah kebijakan ekonomi daerah dan arah kebijakan keuangan daerah.

Bab IV SASARAN DAN PRIORITAS PEMBANGUNAN DAERAH

Bab ini berisi tentang tujuan dan sasaran pembangunan, serta prioritas dan sasaran pembangunan tahunan.

Bab V RENCANA KERJA DAN PENDANAAN DAERAH

Bab ini berisi tentang program prioritas pembangunan daerah tahun 2022 menurut urusan.

Bab VI KINERJA PENYELENGGARAAN PEMERINTAHAN DAERAH

Bab ini berisi tentang penetapan indikator kinerja penyelenggaraan pemerintahan daerah.

Bab VII PENUTUP

Bab ini berisi tentang harapan berkenaan dengan pelaksanaan RKPD Kabupaten Purworejo Tahun 2022.



Purworejo terbagi dalam 16 kecamatan, 25 kelurahan, dan 469 desa.

**a. Kondisi Geografi Daerah**

Jumlah desa/kelurahan dan luas menurut kecamatan di Kabupaten Purworejo tersaji pada Tabel 2.1. Dapat diamati bahwa Kecamatan Bruno (105,68 km<sup>2</sup>) merupakan kecamatan yang paling luas di tingkat kabupaten. Di samping itu, meski Kecamatan Ngombol luas daerahnya tidak begitu luas (59,08 km<sup>2</sup>), kecamatan ini memiliki jumlah desa paling banyak, yakni 57 desa.

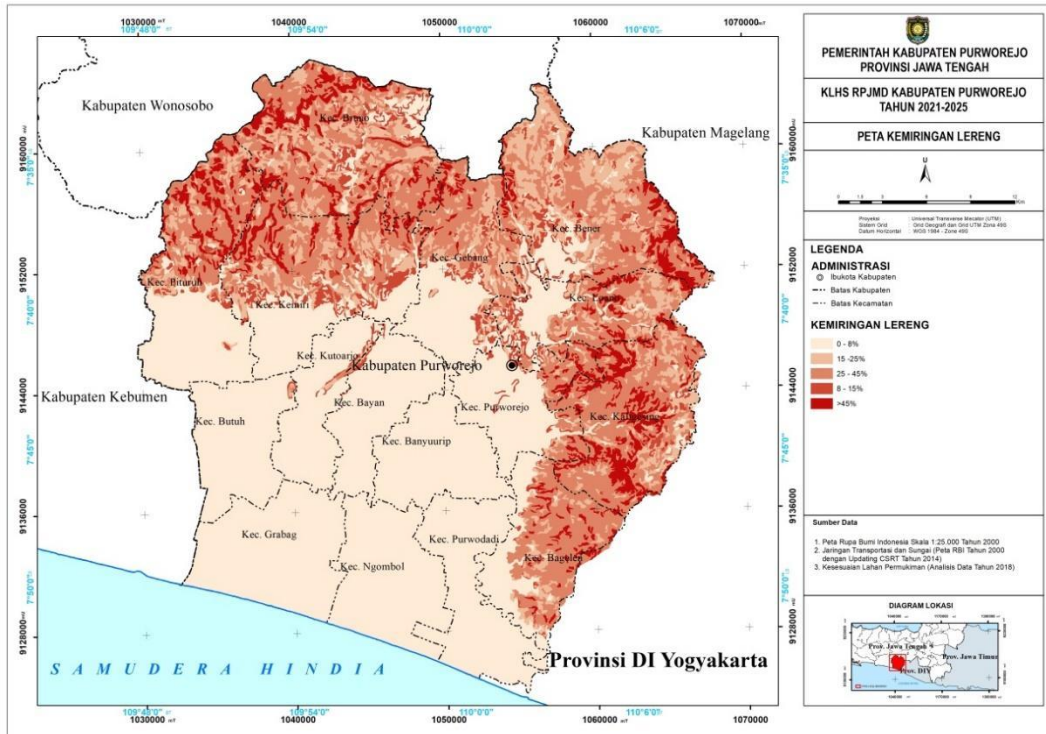
**Tabel 2.1. Jumlah Desa/ Kelurahan dan Luas Kecamatan di Kabupaten Purworejo**

No	Kecamatan	Jumlah Desa/ Kelurahan	Luas (km <sup>2</sup> )
1	2	3	4
1	Grabag	32	64,92
2	Ngombol	57	55,27
3	Purwodadi	40	53,96
4	Bagelen	17	63,76
5	Kaligesing	21	74,73
6	Purworejo	25	52,72
7	Banyuurip	27	45,08
8	Bayan	26	43,21
9	Kutoarjo	27	37,29
10	Butuh	41	46,08
11	Pituruh	49	77,42
12	Kemiri	40	92,05
13	Bruno	18	108,43
14	Gebang	25	71,86
15	Loano	21	53,65
16	Bener	28	94,08
	<b>Jumlah</b>	<b>494</b>	<b>1.034,82</b>

Sumber: BPS Kabupaten Purworejo, 2021

Kondisi wilayah Kabupaten Purworejo secara umum terbagi menjadi dua yaitu bagian utara merupakan daerah berbukit-bukit dengan ketinggian antara 25–1.050 meter di atas permukaan laut (mdpl). Sedangkan bagian selatan merupakan daerah dataran rendah dengan ketinggian antara 0-25 mdpl.





**Gambar 2.2. Peta Kelerengan Kabupaten Purworejo**  
 Sumber: DPUPR Kabupaten Purworejo, 2020

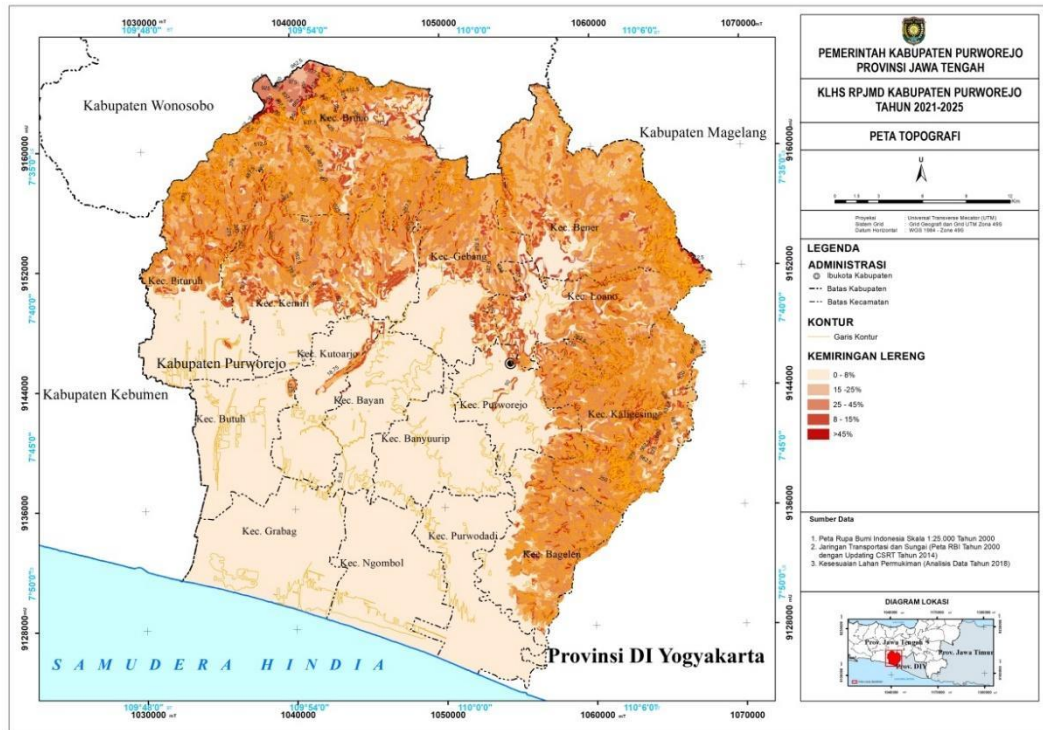
Kondisi kemiringan lereng atau kelerengan Kabupaten Purworejo dapat dibedakan menjadi empat (4) kategori yaitu:

- Kemiringan 0 – 2% meliputi bagian selatan dan tengah wilayah Kabupaten Purworejo; Wilayah dengan kelas kelerengan datar ini juga didominasi oleh aktivitas budidaya yang meliputi permukiman, kegiatan produksi, pertanian lahan kering.
- Kemiringan 2 – 15% meliputi sebagian Kecamatan Kemiri, Bruno, Bener, Loano, dan Bagelen;
- Kemiringan 15 – 40% meliputi bagian utara dan timur wilayah Kabupaten Purworejo;
- Kemiringan > 40% meliputi sebagian Kecamatan Bagelen, Kaligesing, Loano, Gebang, Bruno, Kemiri, dan Pituruh;

Posisi ketinggian Kabupaten Purworejo berkisar antara 0 - 1.064 meter di atas permukaan laut. Kondisi topografi Kabupaten Purworejo secara umum adalah sebagai berikut:

- Bagian selatan dan barat merupakan daerah dataran rendah dengan ketinggian antara 0 – 25 meter di atas permukaan air laut.
- Bagian utara dan timur merupakan daerah berbukit-bukit dengan ketinggian antara 25 – 1064 meter di atas permukaan air laut.

Kenampakan kondisi topografi Kabupaten Purworejo dapat diamati pada gambar di bawah ini.



**Gambar 2.3. Peta Topografi Kabupaten Purworejo**

*Sumber: DPUPR Kabupaten Purworejo, 2020*

Deskripsi mengenai iklim untuk Kabupaten Purworejo lebih dibatasi pada deskripsi mengenai curah hujan dan suhu, dengan pertimbangan bahwa kedua unsur iklim tersebut sangat dominan dengan kerawanan wilayah terhadap ancaman bencana khususnya banjir, kekeringan, dan longsor. Di samping itu, aktivitas sektor pertanian yang menjadi sektor basis bagi masyarakat sangat dipengaruhi oleh kedua unsur iklim tersebut, khususnya curah hujan.

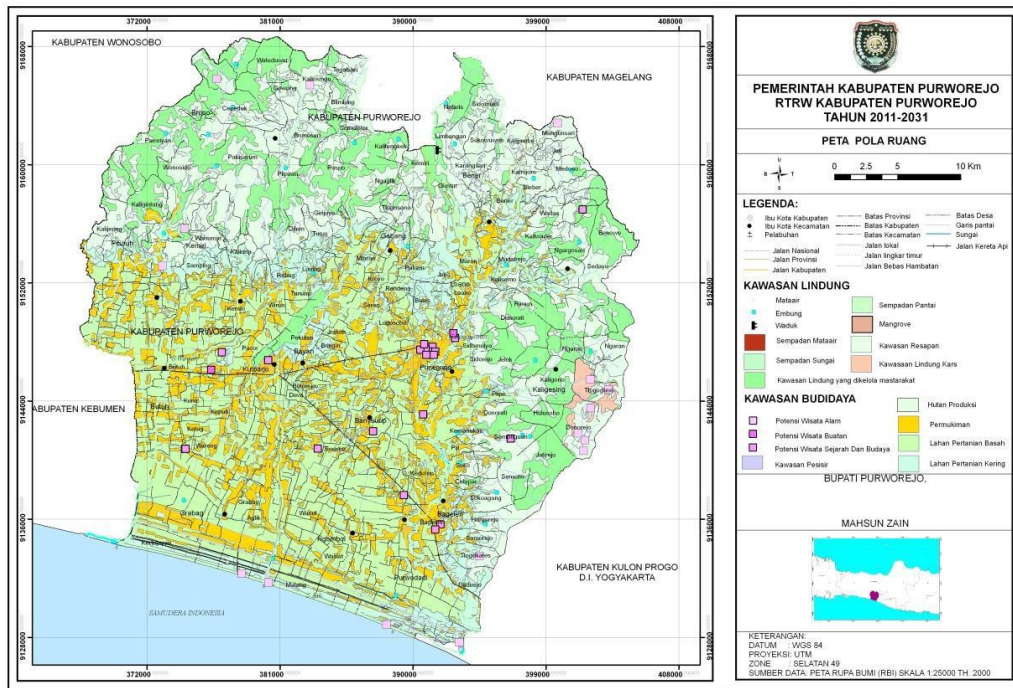
Kabupaten Purworejo memiliki iklim tropis basah dengan dua musim yaitu musim penghujan dan musim kemarau yang datang setiap enam bulan silih berganti. Rata-rata suhu udara antara 19°C–28°C dengan curah hujan rata-rata pertahun berkisar 620 mm/tahun hingga 3720 mm/tahun, sedangkan kelembaban udara rata-rata antara 70%–90% dengan curah hujan tertinggi pada bulan Desember sebesar 311 mm dan bulan Maret sebesar 289 mm. Kondisi iklim suatu daerah sangat berpengaruh pada potensi daerah bersangkutan, baik dalam potensi sumber daya alam maupun dalam potensi bencana alam.

Berdasarkan perbandingan bulan basah dan bulan kering

setiap tahun maka curah hujan di Kabupaten Purworejo termasuk dalam kategori tinggi. Curah hujan yang tinggi tersebut secara langsung dapat mengakibatkan penjenruhan pada tanah permukaan sehingga mempengaruhi drainase permukaan tanah. Hujan dengan intensitas tinggi merupakan salah satu pemicu (*trigger factor*) terjadinya bencana yaitu banjir dan longsor lahan di Kabupaten Purworejo.

**b. Potensi Pengembangan Wilayah**

Pengembangan wilayah adalah upaya untuk memacu perkembangan sosial ekonomi, mengurangi kesenjangan wilayah dan menjaga kelestarian lingkungan hidup. Potensi pengembangan wilayah Kabupaten Purworejo dapat dijelaskan dengan mengamati pola ruang pada dokumen RTRW Kabupaten Purworejo tahun 2011-2031. Pola ruang Kabupaten Purworejo dibagi atas kawasan budidaya dan kawasan lindung dan dapat diamati pada Gambar 2.4.



**Gambar 2.4. Peta Pola Ruang Kabupaten Purworejo**

Sumber: RTRW Kabupaten Purworejo Tahun 2011 – 2031

Kawasan lindung Kabupaten Purworejo terbagi atas kawasan lindung yang dikelola masyarakat, kawasan resapan, mangrove, sempadan pantai, dan sempadan sungai. Sementara itu, keseluruhan kegiatan budidaya Kabupaten Purworejo diarahkan pada kawasan budidaya yang luasannya dapat diamati pada tabel sebagai berikut:

**Tabel 2.2. Arahannya dan Luas Kawasan Budidaya Kabupaten Purworejo**

No	Kecamatan	Pertanian (ha)		Hutan (ha)		Perikanan (ha)		Permukiman (ha)
		Lahan Basah	Lahan Kering	Rakyat	Produksi	Tambak	Kolam	
1	Grabag	2.572	3.555	-	62	-	0	800
2	Ngombol	3.317	1.927	-	36	-	0	500
3	Purwodadi	2.645	2.427	-	10	39	-	600
4	Bagelan	494	4.716	869	-	-	-	800
5	Kaligesing	187	4.715	1.131	641	-	-	1.500
6	Purworejo	1.571	2.146	432	-	-	8	2.700
7	Banyuurip	2.792	1.435	-	-	-	11	1.000
8	Bayan	1.768	2.147	-	-	-	3	1.000
9	Kutoarjo	1.918	1.359	-	-	-	6	1.500
10	Butuh	2.645	1.599	-	-	-	-	900
11	Pituruh	2.467	3.595	518	665	-	-	1.250
12	Kemiri	1.564	5.514	928	812	-	15	1.000
13	Bruno	1.621	3.246	1.509	3.774	-	12	1.700
14	Gebang	1.667	3.551	860	767	-	7	800
15	Loano	1.029	2.726	1.134	214	-	4	700
16	Bener	1.632	5.096	1.636	624	-	26	1.250
<b>Jumlah</b>		<b>29.891</b>	<b>49.753</b>	<b>9.019</b>	<b>7.604</b>	<b>39</b>	<b>91</b>	<b>18.000</b>

Sumber: RTRW Kabupaten Purworejo Tahun 2011-2031

Kawasan budidaya Kabupaten Purworejo terbagi atas lahan pertanian, hutan, perikanan, dan permukiman. Tingginya pertanian lahan basah (29.891 ha) serta pertanian lahan kering (49.753 ha) menjadikan Kabupaten Purworejo memiliki potensi pengembangan wilayah pada sektor pertanian. Arahannya kawasan permukiman hingga tahun 2031 sebesar 18.000 ha. Luas kawasan permukiman ini diharapkan dapat menampung seluruh penduduk di Kabupaten Purworejo sampai akhir periode RTRW.

Kabupaten Purworejo yang terletak di wilayah selatan Provinsi Jawa Tengah dan berbatasan langsung dengan Provinsi Daerah Istimewa Yogyakarta (DIY) menjadikan posisi Kabupaten Purworejo berada pada posisi yang sangat strategis. Posisi tersebut berada pada titik silang transportasi lintas selatan Jawa Tengah yang dilalui jalan arteri selatan Pulau Jawa maupun Jaringan Jalan Lintas Selatan (JJLS), interkoneksi dengan jalur utara-selatan melalui jalan kolektor primer, serta jalur kereta api selatan Jawa. Hadirnya beberapa Proyek Strategis Nasional (PSN) di Kabupaten Purworejo diharapkan dapat menjadi faktor pendorong pengembangan wilayah dan pertumbuhan ekonomi di kawasan sekitarnya.

Terdapat beberapa Kawasan strategis di Kabupaten Purworejo. Kawasan Strategis Provinsi di Kabupaten Purworejo merupakan



kawasan strategis dari sudut kepentingan pertumbuhan ekonomi yaitu Kawasan Strategis Pariwisata Terpadu berupa kawasan Borobudur-Kebumen-Dieng dan sekitarnya. Sedangkan kawasan Strategis Kabupaten terdiri atas kawasan strategis yang dikembangkan dari sudut kepentingan pertumbuhan ekonomi; dan kawasan strategis dari sudut kepentingan pendayagunaan sumber daya alam dan/atau teknologi tinggi di wilayah kota. Perwujudan kawasan strategis yang dikembangkan dari sudut kepentingan pertumbuhan ekonomi terdiri atas: Kawasan sekitar Badan Otorita Borobudur; Kawasan Perkotaan Purworejo-Kutoarjo; Kawasan sekitar Bandara YIA (*border city*); Kawasan Peruntukan Industri; dan Kawasan Agropolitan. Perwujudan Kawasan sekitar Badan Otorita Borobudur terdiri atas: pengembangan dan pengelolaan kawasan; peningkatan promosi, iklim investasi, dan realisasi investasi; peningkatan dan pengembangan sarana prasarana penunjang pariwisata; pengembangan terminal penumpang untuk pariwisata; pemberdayaan dan peningkatan partisipasi masyarakat; pengembangan kawasan harus sesuai daya dukung dan daya tampung lingkungan; pengembangan kawasan dengan memperhatikan kawasan rawan bencana; dan penyediaan ruang dan jalur evakuasi bencana. Kehadiran Badan Otorita Borobudur seluas ± 309 Ha termasuk didalamnya kawasan otoritatif seluas ± 50 Ha dalam Peraturan Presiden 46 tahun 2017 merupakan salah satu titik perkembangan baru di wilayah Pegunungan Menoreh di perbatasan tiga Kabupaten, yaitu: Kabupaten Purworejo, Kabupaten Magelang dan Kabupaten Kulon Progo Daerah Isimewa Yogyakarta. Kawasan Badan Otorita Borobudur (BOB) akan menjadi salah satu destinasi wisata baru dengan konsep *nomadic tourism* diharapkan dapat meningkatkan jumlah kunjungan wisata di Kabupaten Purworejo.

Untuk membuka akses menuju kawasan Badan Otorita Borobudur terdapat empat pintu utama, yaitu: dua dari Kabupaten Purworejo meliputi jalan Kabupaten Purworejo ruas Kalijambe-Cacaban Lor dan ruas Tumbakanyar-Banyuasin, kemudian satu ruas dari Magelang melalui Salaman-Pekacangan-Cacaban Lor, dan satu ruas dari Kabupaten Kulonprogo melalui Pagerharjo menuju

Sedayu. Pada tahun 2019 telah direncanakan peningkatan jalan pada ruas-ruas tersebut di wilayah Kabupaten Purworejo menuju akses ke Kabupaten Magelang menuju Candi Borobudur dan akses ke Kabupaten Kulonprogo menuju Bandara YIA melalui jalan Bedah Menoreh.

Perwujudan Kawasan sekitar Bandara YIA (*border city*) terdiri atas: rehabilitasi dan revitalisasi kawasan; pengembangan dan peningkatan kualitas kawasan; peningkatan dan pengembangan sarana prasarana penunjang perekonomian; pemberdayaan dan peningkatan partisipasi masyarakat; pembangunan kawasan sesuai dengan tujuan aerotropolis; penyediaan ruang terbuka hijau privat dan publik; dan pengembangan kawasan harus sesuai daya dukung dan daya tampung lingkungan. *Yogyakarta International Airport* diharapkan menjadi pemicu tumbuhnya kawasan *aerotropolis* di Jawa Tengah bagian selatan.

Perwujudan kawasan strategis dari sudut kepentingan pendayagunaan sumber daya alam dan/atau teknologi tinggi di wilayah kota meliputi Kawasan sekitar Bendungan Bener, berupa: rehabilitasi dan revitalisasi kawasan; pengembangan dan pengelolaan kawasan; peningkatan promosi, iklim investasi dan realisasi investasi; peningkatan dan pengembangan sarana prasarana penunjang perekonomian; dan pemberdayaan dan peningkatan partisipasi masyarakat. Bendungan Bener dengan tinggi 159 meter dan panjang timbunan 543 meter akan menjadi bendungan tertinggi di Indonesia. Debit air yang dihasilkan dari Bendungan Bener sebesar 1500 l/detik dapat dimanfaatkan untuk suplai air baku untuk wilayah Perkotaan Purworejo, Kabupaten Kebumen dan Yogyakarta International Airport. Selain itu juga dimanfaatkan untuk Pembangkit Listrik Tenaga Air (PLTA) dengan kapasitas 6 MW, pengairan sawah untuk beberapa Daerah Irigasi (DI) dan sebagai Kawasan wisata.

Dengan karakteristik Kabupaten Purworejo yang letaknya strategis maka layak dikembangkan wilayahnya melalui konsep-konsep *Transit Oriented Development* (TOD) didukung dengan berbagai potensi ekonomi pada masing-masing kawasan strategis. Beberapa titik kawasan yang akan dikembangkan melalui

pendekatan TOD, antara lain perkotaan Kutoarjo yang didukung keberadaan Stasiun Besar Kutoarjo. Bus Rapid Transit (BRT) sebagai angkutan Aglomerasi Purwomanggung koridor Stasiun Kutoarjo-Borobudur akan mulai beroperasi mulai tahun 2020. Sedangkan Bus Rapi Transit (BRT) untuk koridor Kutoarjo-Dieng direncanakan akan beroperasi pada tahun 2021. Keberadaan Stasiun Wojo sebagai pemadu antarmoda transport kereta api, bus dan pesawat udara di kawasan perkotaan *Border City* di wilayah Kecamatan Bagelen dan Purwodadi terkait keberadaan Yogyakarta International Airport (YIA) serta. Untuk menangkap peluang pelaku perjalanan, maka masing-masing perkotaan transit akan dilengkapi dengan berbagai fasilitas dan amenities perkotaan untuk memenuhi kebutuhan transit. Selain itu Pembangunan rel ganda Kutoarjo-Kroya diharapkan meningkatkan akses ke Stasiun Besar Kutoarjo.

Terbitnya Peraturan Presiden Nomor 79 Tahun 2019 tentang Percepatan Pembangunan Ekonomi Kawasan Kendal-Semarang-Salatiga-Demak-Grobogan, Kawasan Purworejo-Wonosobo-Magelang-Temanggung, dan Kawasan Brebes-Tegal-Malang diharapkan dapat memacu dan mempercepat pertumbuhan ekonomi di Kabupaten Purworejo. Adapun kegiatan-kegiatan yang masuk dalam Peraturan Presiden tersebut diantaranya Pembangunan Ring Road Timur Purworejo, Peningkatan Jalan Tumbakanyar-Banyuasin-Sedayu-Pagerharjo- Batas Daerah Istimewa Yogyakarta (DIY), peningkatan jalan ke zona Otorita Borobudur ( Benowo-Bener atau Sedayu-Loano), Peningkatan Jalan Banyuasin-Tridadi-Pucungroto-Batas DIY, Pembangunan SPAM Regional (JDU) Keburejo, Pembangunan SPAM IKK Bagelen dan Pembangunan Sekolah Vokasi Pariwisata/SMK Pariwisata.

#### **b. Wilayah Rawan Bencana**

Di Kabupaten Purworejo terdapat lima potensi rawan bencana, yaitu potensi rawan bencana tanah longsor, potensi rawan bencana banjir, potensi rawan bencana gelombang pasang dan tsunami, potensi rawan bencana gempa bumi, dan potensi rawan bencana kekeringan. Berdasarkan data yang dihimpun dari Data Informasi Bencana Indonesia yang diluncurkan dari BNPB, diketahui dari tahun 2015-2019, Kabupaten Purworejo telah

mengalami 91 kejadian bencana alam, yang meliputi banjir, tanah longsor, gelombang pasang, puting beliung, dan kekeringan.

**Tabel 2.3. Kejadian Bencana Alam di Kabupaten Purworejo Tahun 2015-2019**

Tahun	Banjir	Tanah Longsor	Gelombang Pasang	Puting Beliung	Ke-keringan	Jumlah
1	2	3	4	5	6	7
2019	2	6	0	10	1	19
2018	0	8	1	3	1	13
2017	5	13	0	13	0	31
2016	3	7	0	5	0	15
2015	3	9	0	1	0	13
<b>Jumlah</b>	13	43	1	32	2	91

Sumber : Data Informasi Bencana Indonesia (Dibi), 2020

Selama lima tahun terakhir terdapat 91 kejadian bencana alam di Kabupaten Purworejo. Dimana bencana alam yang paling sering terjadi adalah kejadian bencana tanah longsor dan bencana puting beliung. Sedangkan jika dirinci menurut jenis kejadian bencananya, berikut dampak yang diakibatkan oleh bencana tersebut di Kabupaten Purworejo:

**Tabel 2.4. Dampak Bencana Alam di Kabupaten Purworejo Tahun 2015-2019**

Kejadian Bencana	Jumlah Kejadian	Korban Jiwa (penduduk)			Rumah Rusak				Jembatan rusak
		Meninggal	Terluka	Menderita	Berat	Sedang	Ringan	Terendam	
1	2	3	4	5	6	7	8	9	10
Banjir	13	60	10	41.760	76	108	94	3.818	15
Tanah Longsor	43	53	16	1.700	31	138	173	0	1
Gelombang Pasang	1	0	0	0	0	0	0	0	0
Puting Beliung	32	0	11	1.739	20	45	121	0	0
Kekeringan	2	0	0	78.608	0	0	0	0	0

Sumber : Data Informasi Bencana Indonesia (Dibi), 2020

Selama lima tahun terakhir, bencana di Kabupaten Purworejo telah mengakibatkan beberapa korban baik korban jiwa maupun rumah hingga rusaknya infrastruktur yang ada. Selama lima tahun terakhir, bencana banjir di Kabupaten Purworejo mengakibatkan 60 jiwa meninggal dunia, 10 jiwa terluka, dan 41.760 jiwa menderita, hingga menyebabkan beberapa unit rumah rusak dan terendam. Sedangkan bencana yang menyebabkan paling banyak penduduk menderita adalah bencana kekeringan, di mana menyebabkan





Kecamatan	Jumlah Desa/Kelurahan Rawan Longsor		
	Tinggi	Sedang	Rendah
Loano	15	6	0
Bener	21	3	4
<b>Jumlah</b>	<b>120</b>	<b>34</b>	<b>117</b>

Sumber: BPBD Kabupaten Purworejo, 2019

#### b. Potensi Rawan Bencana Banjir

Potensi rawan bencana banjir di Kabupaten Purworejo terletak di bagian selatan, yaitu di Kecamatan Grabag, Ngombol, Purwodadi, Bagelen, Banyuurip, Purworejo, Bayan, Kutoarjo, Butuh, Kutoarjo, Kemiri, Pituruh, Gebang, Loano, dan Bener. Kawasan ini memiliki topografi yang rendah dan rutin setiap musim penghujan mengalami genangan lebih dari enam jam pada saat hujan turun dalam keadaan musim hujan normal.

Diantara kecamatan yang rawan banjir, Kecamatan Grabag, Ngombol, Purwodadi dan Bagelen adalah kecamatan yang sering terdampak banjir karena posisinya yang paling rendah. Genangan banjir di kawasan ini dapat bertahan lebih dari 1 minggu dan selain merendam kawasan permukiman, banjir juga merendam kawasan pertanian sehingga mengakibatkan seringnya terjadi gagal panen di kawasan tersebut.

**c. Potensi Rawan Bencana Gelombang Pasang Dan Tsunami**

Potensi rawan gelombang pasang dan tsunami di Kabupaten Purworejo terletak di bagian selatan, yaitu di pesisir Pantai Selatan yang kawasannya berada di Kecamatan Grabag, Ngombol, dan Purwodadi. Kawasan rawan bencana gelombang pasang adalah tempat-tempat yang terkena pasang-surut air laut akibat gaya gravitasi/gaya tarik bulan sehingga tergenang pada musim-musim tertentu. Sedangkan kawasan rawan tsunami adalah tempat-tempat yang terkena gelombang pasang laut dengan periode yang panjang yang ditimbulkan oleh gangguan impulsif dari bawah laut yang berupa gempa bumi tektonik, erupsi vulkanik atau longsor tanah.

Tsunami mempunyai kecepatan yang berbanding lurus dengan kedalaman laut, sehingga semakin dalam laut maka kecepatan tsunami semakin besar. Selama perjalanan dari tengah laut menuju pantai kecepatan semakin berkurang karena gesekan dengan dasar laut yang semakin dangkal, akibatnya tinggi gelombang pantai menjadi semakin besar karena adanya penumpukan masa air akibat dari penurunan kecepatan. Gelombang yang berkecepatan tinggi ini dapat menghancurkan kehidupan di daerah pantai dan kembalinya air ke laut setelah puncak gelombang bisa menyeret segala sesuatu ke laut. Sampai saat ini, di Kabupaten Purworejo belum memiliki alat deteksi dini tsunami dan baru mengandalkan gejala alam saja.

Pada jarak 0-500 m dari pantai terdapat 11 desa yang berpotensi rawan terhadap bencana gelombang pasang. Ketika gelombang pasang terjadi, air laut yang masuk tidak dapat kembali ke laut sehingga membanjiri kawasan di sekitarnya. Hal ini dikarenakan di kawasan pesisir Kabupaten Purworejo terdapat gumuk-gemuk pasir dan di muara sungai sudah tertutup sedimentasi. Air laut yang bercampur dengan air sungai menjadikan air bersifat payau. Bencana gelombang pasang ini selain merusak kawasan pertanian dan pertambakan, juga mengganggu aktivitas kawasan permukiman di sekitarnya yang ikut terendam luapan air. Banjir baru dapat surut setelah sedimentasi di muara sungai dibuka dan air dapat mengalir kembali ke laut.

Usaha pembangunan *jetty* di muara sungai Wawar dan Cokroyasan untuk mengatasi sedimentasi pasir hanya efektif selama 1 tahun. Setelah itu, arah gelombang berubah dan sedimentasi di muara tetap terjadi.

Berbeda halnya dengan bencana gelombang pasang, bencana tsunami berpotensi melanda kawasan yang lebih luas. Dari pengalaman bencana tsunami yang pernah terjadi di pesisir pantai selatan Pulau Jawa, ketinggiannya mencapai 15 m dan mencapai radius  $\pm 1,5$  km dari tepi pantai. Dari asumsi ini, maka desa yang potensi rawan bencana tsunami mencapai  $\pm 33$  desa. Tetapi bila prediksi dibuat lebih besar dengan radius mencapai  $\pm 5$  km dari tepi pantai, maka desa yang berpotensi rawan bencana tsunami berkembang menjadi 56 desa.

**d. Potensi Rawan Bencana Gempa Bumi**

Kawasan rawan bencana gempa bumi adalah tempat-tempat yang rentan mengalami peristiwa pelepasan energi sehingga menyebabkan dislokasi/pergeseran pada bagian dalam bumi secara tiba-tiba. Gempa bumi dapat terjadi karena proses tektonik akibat pergerakan lempeng bumi, aktivitas sesar di permukaan bumi, runtuhannya tanah, aktivitas gunung berapi, dan ledakan nuklir. Energi getaran gempa dirambatkan ke seluruh bagian bumi, getaran tersebut dapat menyebabkan kerusakan dan runtuhnya struktur bangunan sehingga dapat menyebabkan korban jiwa. Potensi rawan bencana gempa bumi meliputi seluruh wilayah di Kabupaten Purworejo.

**e. Potensi Rawan Bencana Kekeringan**

Potensi rawan bencana kekeringan ada dua macam, yaitu kekeringan pada daerah irigasi dan pada daerah permukiman penduduk. Kekeringan pada daerah irigasi berdasarkan ketersediaan air irigasi pada waduk dan bendung *control point*. Sedangkan kekeringan dari aspek air bersih berdasarkan kriteria kesulitan mendapatkan akses air minum, banyaknya penyakit karena kekurangan air bersih, dan mahalnya biaya memperoleh air bersih.

Kekeringan pada daerah irigasi disebabkan karena berkurangnya debit air dari sumbernya, tingginya kebocoran pada

saluran, tidak adanya saluran tersier, petani tidak menaati jadwal pola tanam, kelembagaan P3A tidak berjalan dengan baik, pengambilan air secara liar, kurangnya kesadaran untuk bertanam palawija, dan sistem konvensional yang masih digunakan petani dalam bertanam padi.

Debit sungai terbesar terdapat pada Sungai Bogowonto karena sungai ini merupakan aliran primer dari DAS Bogowonto. Debit sungai dari tahun ke tahun semakin menurun dikarenakan kurangnya sistem penyimpanan air akibat berkurangnya daerah konservasi di sekitar aliran sungai. Hal ini berdampak pada musim kemarau, terdapat sungai/kali yang tidak memiliki debit air bahkan sampai kering hingga musim hujan berikutnya.

Sementara itu, potensi rawan bencana kekeringan air bersih hampir merata di seluruh kecamatan di Kabupaten Purworejo, hanya saja dalam situasi yang berbeda. Untuk daerah pegunungan, pada beberapa kasus sumber air bersih berada jauh di bawah permukiman penduduk sehingga perlu upaya untuk menaikkan air ke atas dengan pompa. Sementara itu pada beberapa desa di tepi pantai airnya payau/asin dan keruh. Kendala yang sering dijumpai bahwa sumber mata air cukup jauh dari permukiman warga sehingga membutuhkan jaringan perpipaan yang panjang untuk sampai ke permukiman masyarakat tersebut.

## 2) Kondisi Demografi

### a. Distribusi Penduduk

Jumlah penduduk Kabupaten Purworejo tahun 2020 sebanyak 769.880 jiwa. Dilihat dari persebarannya, Kecamatan Purworejo dan Kecamatan Kutoarjo memiliki jumlah penduduk yang paling banyak yaitu 85.308 jiwa dan 62.079 jiwa. Distribusi jumlah penduduk, laju pertumbuhan penduduk, serta kepadatan penduduk Kabupaten Purworejo dapat diamati pada tabel berikut.

**Tabel 2.6. Jumlah dan Kepadatan Penduduk Kabupaten Purworejo Tahun 2020**

No	Kecamatan	Jumlah Penduduk 2020 (jiwa)	Laju Pertumbuhan Penduduk 2010 – 2020	Luas Wilayah (km <sup>2</sup> )	Kepadatan Penduduk 2020 (jiwa/km <sup>2</sup> )
1	2	4	5	6	7
1	Grabag	48.903	1,34	64,92	753
2	Ngombol	34.791	1,19	55,27	629

No	Kecamatan	Jumlah Penduduk 2020 (jiwa)	Laju Pertumbuhan Penduduk 2010 – 2020	Luas Wilayah (km <sup>2</sup> )	Kepadatan Penduduk 2020 (jiwa/km <sup>2</sup> )
1	2	4	5	6	7
3	Purwodadi	41.095	1,17	53,96	762
4	Bagelen	30.486	0,58	63,76	478
5	Kaligesing	31.735	0,84	74,73	425
6	Purworejo	85.308	0,28	52,72	1.618
7	Banyuurip	43.234	0,76	45,08	959
8	Bayan	51.268	1,13	43,21	1.186
9	Kutoarjo	62.079	0,63	37,29	1.651
10	Butuh	42.011	0,78	46,08	912
11	Pituruh	51.191	1,11	77,42	661
12	Kemiri	58.230	1,37	92,05	633
13	Bruno	52.033	1,80	108,43	480
14	Gebang	43.401	0,83	71,86	604
15	Loano	38.052	0,94	53,65	709
16	Bener	56.063	1,44	94,08	596
<b>Jumlah</b>		<b>769.880</b>	<b>0,99</b>	<b>1.034,82</b>	<b>744</b>

Sumber: BPS Kabupaten Purworejo, 2021

Pertumbuhan penduduk dipengaruhi oleh faktor kelahiran, kematian, dan migrasi. Secara rata-rata menurut sensus penduduk tahun 2020, pertumbuhan penduduk di Kabupaten Purworejo sebesar 0,99. Hal ini mengindikasikan bahwa pertumbuhan penduduk di Kabupaten Purworejo berada di angka positif.

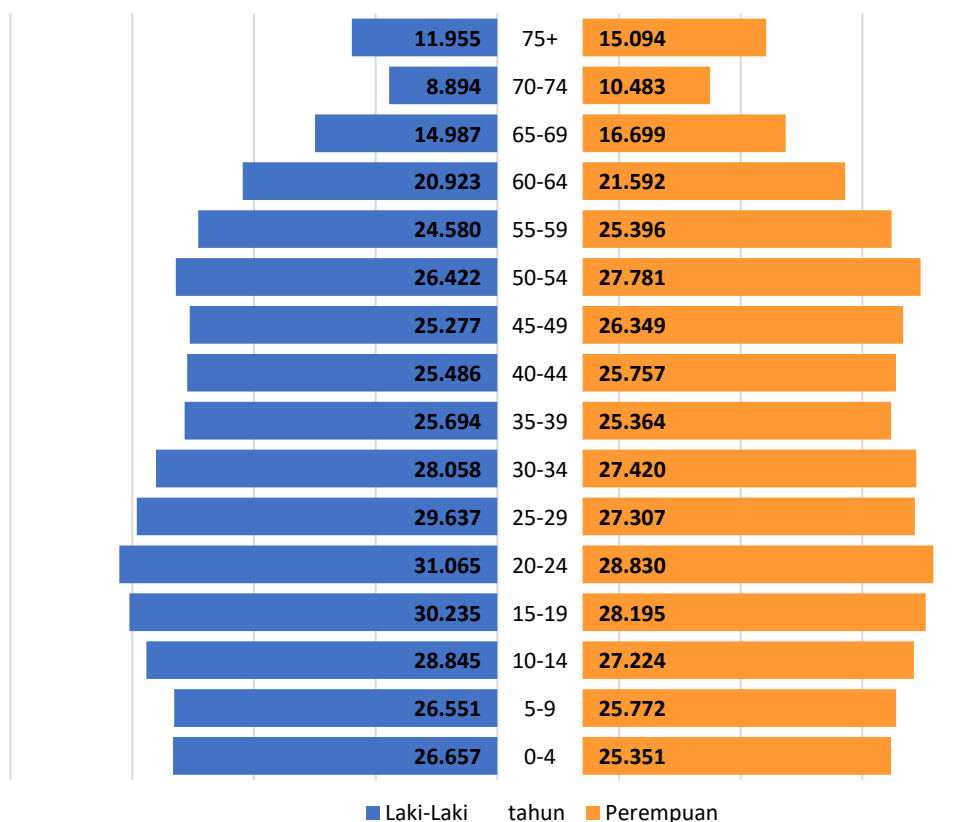
Kepadatan penduduk adalah angka yang menunjukkan jumlah penduduk dalam satuan wilayah tertentu. Besarnya angka kepadatan penduduk kasar kabupaten Purworejo pada tahun 2020 sebesar 712 jiwa/km<sup>2</sup>. Sebagian besar penduduk terkonsentrasi di Kecamatan Purworejo (1.602 jiwa/km<sup>2</sup>), Kecamatan Kutoarjo (1.584 jiwa/km<sup>2</sup>), dan Kecamatan Bayan (1.148 jiwa/km<sup>2</sup>). Sementara itu, daerah dengan kepadatan penduduk paling rendah adalah Kecamatan Kaligesing, sebesar 405 orang/km<sup>2</sup>. Kecamatan Bagelen juga memiliki kepadatan penduduk yang rendah sebesar 481 orang/km<sup>2</sup>. Hal ini dimungkinkan terjadi karena dua kecamatan tersebut termasuk wilayah dengan kondisi geografis berupa pegunungan dengan lereng terjal serta memiliki kawasan hutan yang cukup luas.

#### **b. Struktur Penduduk**

Piramida penduduk adalah grafik yang menyajikan data penduduk berdasarkan umur, jenis kelamin dan daerah suatu penduduk. Pada tahun 2020 ditunjukkan pada grafik, Kabupaten



Purworejo sedang berada dalam bonus demografi yang berarti penduduk usia produktif lebih dominan. Lebih dari 90.000 jiwa berada pada rentang usia 15-29 tahun. Lebih lanjut, hal ini dapat diamati pada gambar berikut.



**Gambar 2.6. Piramida Penduduk Kabupaten Purworejo Tahun 2020**  
 Sumber: BPS Kabupaten Purworejo, 2021

Rasio ketergantungan adalah suatu ukuran yang menjelaskan mengenai beban yang harus ditanggung oleh penduduk usia produktif. Semakin tinggi rasio ketergantungan menunjukkan semakin tingginya beban yang harus ditanggung penduduk yang produktif untuk membiayai hidup penduduk yang belum produktif dan tidak produktif lagi.

**Tabel 2.7. Rasio Ketergantungan Kabupaten Purworejo Tahun 2016 – 2020**

Kelompok Umur	Tahun				
	2016	2017	2018	2019	2020
0 s.d. 14	165.964	164.074	162.323	160.568	160.400
15 s.d. 64	462.475	463.760	464.658	465.204	531.368
65 keatas	84.247	86.740	89.496	92.544	78.112
Rasio Beban Ketergantungan (%)	54,10%	54,08%	54,19%	54,41%	44,89%

Sumber: BPS Kabupaten Purworejo, 2021, diolah

Perkembangan rasio ketergantungan Kabupaten Purworejo tahun 2016 – 2020 dapat diamati pada di atas. Hasil sensus penduduk di tahun 2020 menunjukkan bahwa Kabupaten Purworejo memiliki proporsi penduduk usia produktif (15-64 tahun) sebesar 69,02% atau sebanyak 531.368 jiwa. Rasio beban ketergantungan di Purworejo tahun 2020 adalah 44,89% yang artinya 100 penduduk usia produktif rata-rata menanggung 44-45 penduduk usia tidak produktif (usia 0-14 dan 65 keatas). Hal ini menunjukkan kondisi bonus demografi, yakni jumlah penduduk produktif lebih banyak daripada penduduk non produktif.

Struktur penduduk juga dapat diamati dari proporsi penduduk menurut agama yang dianut. Sebesar besar (97,96%) penduduk Kabupaten Purworejo beragama islam. Di samping itu terdapat penduduk yang menganut agama protestan (1,03%), katolik (0,91%), hindu (0,01%), budha (0,08%), dan lainnya (0,01%). Hal ini dapat diamati pada tabel berikut.

**Tabel 2.8. Jumlah Penduduk Menurut Agama yang Dianut Per Kecamatan di Kabupaten Purworejo Tahun 2020**

No	Kecamatan	Islam	Protestan	Katolik	Hindu	Budha	Lainnya
1	2	3	4	5	6	7	8
1	Grabag	48.688	154	59	1	1	0
2	Ngombol	33.986	299	503	2	1	0
3	Purwodadi	39.752	699	615	1	8	20
4	Bagelen	29.412	275	378	5	415	1
5	Kaligesing	30.978	355	400	0	1	1
6	Purworejo	79.789	2.858	2.515	24	98	24
7	Banyuurip	41.899	702	605	9	3	16
8	Bayan	50.860	250	156	1	1	0
9	Kutoarjo	59.275	1.522	1.231	2	45	4
10	Butuh	41.682	251	69	1	3	5
11	Pituruh	50.802	137	249	1	1	1
12	Kemiri	58.060	133	37	0	0	0
13	Bruno	51.959	35	38	0	0	1
14	Gebang	43.238	86	58	0	18	1
15	Loano	37.886	69	87	0	10	0
16	Bener	55.943	80	34	0	0	6
<b>Jumlah</b>		754.209	7.905	7.034	47	605	80

Sumber: BPS Kabupaten Purworejo, 2021

## 2.2. Aspek Kesejahteraan Masyarakat

Kesejahteraan masyarakat dapat dicapai dengan mewujudkan pembangunan daerah yang mandiri secara perekonomian, merata dan berkelanjutan. Aspek kesejahteraan masyarakat meliputi fokus kesejahteraan dan pemerataan

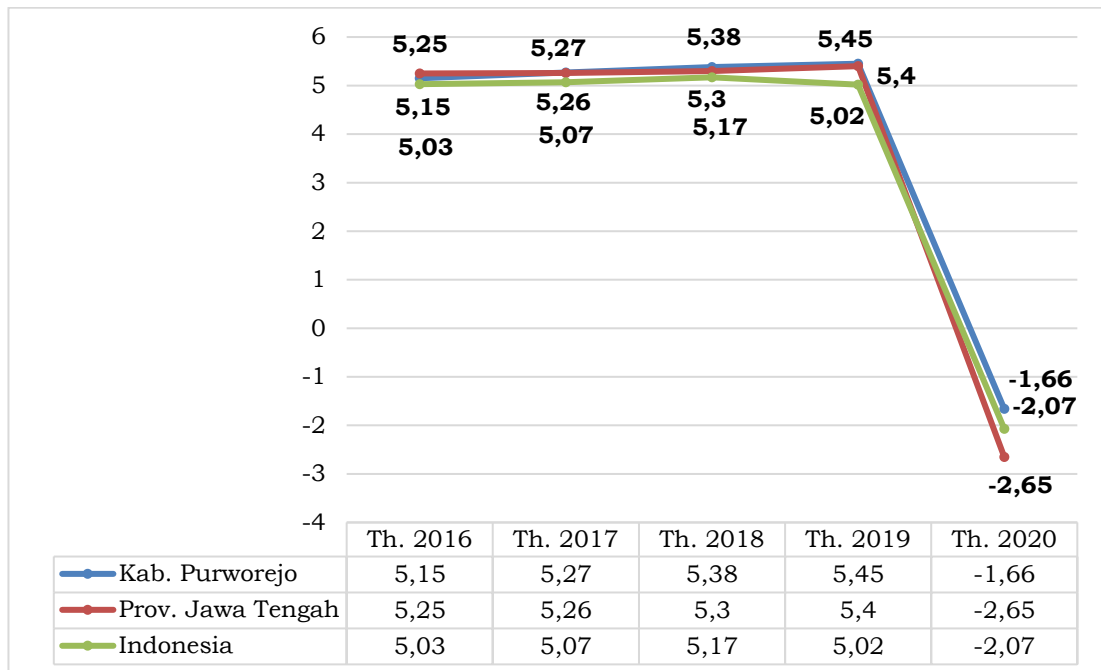
ekonomi, fokus kesejahteraan sosial, dan fokus seni budaya dan olahraga.

**1) Fokus Kesejahteraan dan Pemerataan Ekonomi**

Fokus kesejahteraan dan pemerataan ekonomi secara umum dideskripsikan melalui pertumbuhan ekonomi, inflasi, dan kemiskinan. Ketiga variabel ini termasuk sasaran makro yang tertuang dalam dokumen perencanaan Kabupaten Purworejo.

**a. Pertumbuhan Ekonomi**

Selama kurun waktu empat tahun terakhir (2017-2020, pertumbuhan ekonomi Kabupaten Purworejo selalu berada di atas angka pertumbuhan ekonomi Indonesia dan Provinsi Jawa Tengah. Di tahun 2020, Kabupaten Purworejo memiliki angka pertumbuhan ekonomi -1,66%, berada di atas Indonesia (-2,07%) dan Provinsi Jawa Tengah (-2,65%). Adanya pandemi Covid-19 membuat pertumbuhan ekonomi di tingkat kabupaten, provinsi, maupun nasional mengalami resesi. Lebih lanjut, kondisi pertumbuhan ekonomi ini dapat diamati pada gambar berikut.



**Gambar 2.7. Pertumbuhan Ekonomi Kabupaten Purworejo, Provinsi Jawa Tengah, dan Indonesia Tahun 2016 – 2020 (%)**

Sumber: BPS Kabupaten Purworejo, 2021 & BPS Provinsi Jawa Tengah, 2021

Produk Domestik Regional Bruto (PDRB) memberikan informasi yang dapat menggambarkan kinerja perekonomian daerah. Analisis PDRB dapat menjadi pertimbangan dalam kebijakan perencanaan daerah serta evaluasi hasil pembangunan. PDRB atas dasar harga konstan 2010 Kabupaten Purworejo pada

tahun 2016 – 2020 tertinggi terdapat di lapangan usaha Pertanian, Kehutanan, dan Perikanan, sebesar 2.754.144,17 juta rupiah pada tahun 2020. Di tahun terakhir, PDRB atas dasar harga konstan 2010 tertinggi kedua yakni lapangan usaha Industri Pengolahan, sebesar 2.388.457,80 juta rupiah. Lebih lanjut, kondisi ini dapat diamati pada tabel berikut.

**Tabel 2.9. PDRB Atas Dasar Harga Konstan 2010 menurut Lapangan Usaha di Kabupaten Purworejo Tahun 2016 – 2020 (juta rupiah)**

Lapangan Usaha		2016	2017	2018	2019*	2020**
1	2	3	4	5	6	7
A	Pertanian, Kehutanan, dan Perikanan	2.658.382,23	2.686.873,96	2.733.644,01	2.757.009,13	2.754.144,17
B	Pertambangan dan Penggalian	82.505,27	84.489,12	86.257,44	92.052,60	94.401,96
C	Industri Pengolahan	2.013.075,02	2.116.725,12	2.238.358,91	2.374.858,91	2.388.457,80
D	Pengadaan Listrik dan Gas	10.609,35	11.153,72	11.735,51	12.346,80	12.563,06
E	Pengadaan Air, Pengelolaan Sampah, Limbah dan Daur Ulang	7.840,41	8.297,57	8.703,17	9.065,41	9.269,92
F	Konstruksi	979.505,58	1.055.669,34	1.124.930,80	1.189.290,73	1.145.040,88
G	Perdagangan Besar dan Eceran; Reparasi Mobil dan Sepeda Motor	1.560.255,01	1.643.799,87	1.727.560,58	1.834.966,20	1.754.951,40
H	Transportasi dan Pergudangan	690.437,19	721.205,55	761.243,08	821.833,56	597.861,79
I	Penyediaan Akomodasi dan Makan Minum	253.612,44	270.373,29	288.981,05	311.218,17	296.149,17
J	Informasi dan Komunikasi	697.085,55	802.073,05	894.524,24	990.779,56	1.132.623,86
K	Jasa Keuangan dan Asuransi	396.150,17	415.285,73	428.449,03	441.851,26	450.450,32
L	Real Estate	258.830,77	273.667,54	288.661,95	304.566,11	303.683,15
M,N	Jasa Perusahaan	32.811,15	35.613,32	38.956,91	42.705,30	39.661,26
O	Administrasi Pemerintahan, Pertahanan dan Jaminan Sosial Wajib	462.614,97	474.338,28	491.432,34	509.574,02	502.212,74
P	Jasa Pendidikan	865.266,47	933.116,28	1.005.615,43	1.081.662,80	1.079.534,36
Q	Jasa Kesehatan dan Kegiatan Sosial	181.541,52	197.275,83	214.116,27	228.949,08	248.311,31
R,S, T,U	Jasa lainnya	271.029,12	293.822,87	321.805,33	350.844,55	323.174,46
<b>Produk Domestik Regional Bruto</b>		11.421.552,22	12.023.780,44	12.664.976,05	13.353.574,19	13.132.491,61

Keterangan: \*) Angka Sementara \*\*) Angka Sangat Sementara  
 Sumber: BPS Kabupaten Purworejo, 2021

PDRB atas dasar harga berlaku menggambarkan nilai tambah barang dan jasa yang dihitung menggunakan harga yang berlaku

pada setiap tahunnya. Selaras dengan PDRB atas dasar harga konstan 2010, Pertanian, Kehutanan, dan Perikanan menjadi lapangan usaha tertinggi tahun 2020 atas dasar harga berlaku, sebesar 4.255.862,04 juta rupiah. Di Kabupaten Purworejo selama tahun 2016 – 2020, lapangan usaha yang menyumbang PDRB atas dasar harga berlaku terendah ialah Pengadaan Air, Pengelolaan Sampah, Limbah, dan Daur Ulang (11.150,53 juta rupiah). Hal ini dapat diamati pada tabel berikut.

**Tabel 2.10. PDRB ADHB menurut Lapangan Usaha di Kabupaten Purworejo Tahun 2016 – 2020 (juta rupiah)**

Lapangan Usaha		2016	2017	2018	2019*	2020**
1	2	3	4	5	6	7
A	Pertanian, Kehutanan, dan Perikanan	3.813.943,17	3.898.524,63	4.073.181,67	4.177.631,20	4.255.862,04
B	Pertambangan dan Penggalian	122.109,01	129.714,86	134.842,34	145.604,91	152.708,54
C	Industri Pengolahan	2.786.620,64	3.017.105,47	3.286.504,84	3.541.303,45	3.645.201,72
D	Pengadaan Listrik dan Gas	11.232,40	12.782,08	13.864,01	14.602,97	14.772,33
E	Pengadaan Air, Pengelolaan Sampah, Limbah dan Daur Ulang	8.699,61	9.259,61	9.741,79	10.319,85	11.150,53
F	Konstruksi	1.267.050,02	1.399.243,58	1.556.876,09	1.696.261,64	1.639.831,18
G	Perdagangan Besar dan Eceran; Reparasi Mobil dan Sepeda Motor	1.871.115,92	2.017.433,74	2.170.630,89	2.353.502,62	2.277.069,45
H	Transportasi dan Pergudangan	787.522,94	835.245,58	888.850,37	979.847,83	735.978,76
I	Penyediaan Akomodasi dan Makan Minum	314.452,06	338.923,02	366.054,97	400.107,01	385.483,87
J	Informasi dan Komunikasi	680.262,24	816.377,39	909.889,45	1.018.133,62	1.166.351,97
K	Jasa Keuangan dan Asuransi	543.297,78	593.667,57	633.454,41	663.548,57	676.808,46
L	Real Estate	301.318,45	326.133,02	351.251,36	375.013,89	376.849,34
M,N	Jasa Perusahaan	43.285,89	48.562,92	54.612,03	61.572,17	58.262,61
O	Administrasi Pemerintahan, Pertahanan dan Jaminan Sosial Wajib	622.084,38	65.8558,9	691.663,01	727.059,22	726.511,18
P	Jasa Pendidikan	1.263.929,07	1.417.993,48	156.5365,4	1727.226,27	1.740.635,38
Q	Jasa Kesehatan dan Kegiatan Sosial	239.992,37	264.801,23	290.891,69	317.047,36	353.860,72
R,S, T,U	Jasa lainnya	33.6956,4	371.069,36	409.833,11	449.190,56	419.791,17
<b>Produk Domestik Regional Bruto</b>		15.013.872,35	16.155.396,44	17.407.507,43	18.657.973,14	18.637.129,25

Keterangan: \*) Angka Sementara \*\*) Angka Sangat Sementara  
 Sumber: BPS Kabupaten Purworejo, 2021



Dalam kondisi pandemi Covid-19, Lapangan usaha Informasi dan Komunikasi memiliki laju pertumbuhan tertinggi (atas dasar harga konstan 2010), sebesar 14,32% di tahun 2020. Meskipun bukan merupakan penyumbang PDRB tertinggi, lapangan usaha ini memiliki potensi untuk dikembangkan di Kabupaten Purworejo. Sementara itu, lapangan usaha Transportasi dan Pergudangan laju pertumbuhannya minus sebesar -27,25% di tahun 2020. Adanya kebijakan Pembatasan Sosial Berskala Besar (PSBB) dan Pemberlakuan Pembatasan Kegiatan Masyarakat (PPKM) skala mikro berdampak besar terhadap lapangan usaha ini. Lebih lanjut, hal ini dapat diamati pada tabel berikut.

**Tabel 2.11. Laju Pertumbuhan PDRB ADHK 2010 menurut Lapangan Usaha di Kabupaten Purworejo Tahun 2016 – 2020 (%)**

Lapangan Usaha		2016	2017	2018	2019*	2020**
1	2	3	4	5	6	7
A	Pertanian, Kehutanan, dan Perikanan	4,23	2,09	1,07	1,74	-0,10
B	Pertambangan dan Penggalian	1,85	2,75	2,40	2,09	2,55
C	Industri Pengolahan	5,04	5,11	5,15	5,75	0,57
D	Pengadaan Listrik dan Gas	2,18	6,70	5,13	5,22	1,75
E	Pengadaan Air, Pengelolaan Sampah, Limbah dan Daur Ulang	1,58	2,01	5,83	4,89	2,26
F	Konstruksi	5,22	5,99	7,78	6,56	-3,72
G	Perdagangan Besar dan Eceran; Reparasi Mobil dan Sepeda Motor	4,17	5,79	5,35	5,10	-4,36
H	Transportasi dan Pergudangan	7,49	4,27	4,46	5,55	-27,25
I	Penyediaan Akomodasi dan Makan Minum	5,26	6,51	6,61	6,88	-4,84
J	Informasi dan Komunikasi	9,03	9,03	15,06	11,53	14,32
K	Jasa Keuangan dan Asuransi	6,53	7,86	4,83	3,17	1,95
L	Real Estate	6,08	6,36	5,73	5,48	-0,29
M,N	Jasa Perusahaan	8,17	10,05	8,54	9,39	-7,13
O	Administrasi Pemerintahan, Pertahanan dan Jaminan Sosial Wajib	5,23	2,60	2,53	3,60	-1,44
P	Jasa Pendidikan	7,25	8,00	7,84	7,77	-0,20
Q	Jasa Kesehatan dan Kegiatan Sosial	7,01	9,94	8,67	8,54	8,46
R,S,T,U	Jasa lainnya	3,44	8,70	8,41	9,52	-7,89
<b>Produk Domestik Regional Bruto</b>		<b>5,33</b>	<b>5,15</b>	<b>5,27</b>	<b>5,33</b>	<b>-1,66</b>

Keterangan: \*) Angka Sementara \*\*) Angka Sangat Sementara

Sumber: BPS Kabupaten Purworejo, 2021

Terdapat tiga lapangan usaha yang pertumbuhannya ditargetkan, yaitu PDRB sektor Pertanian, Kehutanan, dan Perikanan; sektor Perdagangan Besar dan Eceran, Reparasi Mobil dan Sepeda Motor; dan sektor Industri Pengolahan. Dalam kurun lima tahun terakhir, Sektor Pertanian, Kehutanan, dan Perikanan

dapat dikatakan hampir selalu mengalami penurunan. Sempat naik di tahun 2019 (+1,74%), namun kembali turun di tahun 2020 (-0,10). Kondisi serupa dialami oleh Sektor Perdagangan Besar dan Eceran, Reparasi Mobil dan Sepeda Motor yang selalu turun sejak tahun 2018.

Dilihat dari distribusinya, lapangan usaha Pengadaan Air, Pengelolaan Sampah, Limbah dan Daur Ulang menyumbang PDRB (atas dasar harga berlaku) paling rendah (0,06%) dalam kurun waktu 5 tahun terakhir. Hal ini menunjukkan bahwa lapangan usaha ini tidak dapat menjadi sektor unggulan untuk dikembangkan di Kabupaten Purworejo. Distribusi persentase PDRB atas dasar harga berlaku dapat diamati pada tabel berikut.

**Tabel 2.12. Distribusi Persentase PDRB ADHB Menurut Lapangan Usaha di Kabupaten Purworejo Tahun 2016 – 2020 (%)**

Lapangan Usaha		2016	2017	2018	2019*	2020*
1	2	3	4	5	6	7
A	Pertanian, Kehutanan, dan Perikanan	25,40	24,13	23,40	22,39	22,84
B	Pertambangan dan Penggalian	0,81	0,80	0,77	0,78	0,82
C	Industri Pengolahan	18,56	18,68	18,88	18,98	19,56
D	Pengadaan Listrik dan Gas	0,07	0,08	0,08	0,08	0,08
E	Pengadaan Air, Pengelolaan Sampah, Limbah dan Daur Ulang	0,06	0,06	0,06	0,06	0,06
F	Konstruksi	8,44	8,66	8,94	9,09	8,80
G	Perdagangan Besar dan Eceran; Reparasi Mobil dan Sepeda Motor	12,46	12,49	12,47	12,61	12,22
H	Transportasi dan Pergudangan	5,25	5,17	5,11	5,25	3,95
I	Penyediaan Akomodasi dan Makan Minum	2,09	2,10	2,10	2,14	2,07
J	Informasi dan Komunikasi	4,53	5,05	5,23	5,46	6,26
K	Jasa Keuangan dan Asuransi	3,62	3,67	3,64	3,56	3,63
L	Real Estate	2,01	2,02	2,02	2,01	2,02
M,N	Jasa Perusahaan	0,29	0,30	0,31	0,33	0,31
O	Administrasi Pemerintahan, Pertahanan dan Jaminan Sosial Wajib	4,14	4,08	3,97	3,90	3,90
P	Jasa Pendidikan	8,42	8,78	8,99	9,26	9,34
Q	Jasa Kesehatan dan Kegiatan Sosial	1,60	1,64	1,67	1,70	1,90
R,S,T,U	Jasa lainnya	2,24	2,30	2,35	2,41	2,25
<b>Produk Domestik Regional Bruto</b>		<b>100,00</b>	<b>100,00</b>	<b>100,00</b>	<b>100,00</b>	<b>100,00</b>

Keterangan: \*) Angka Sementara \*\*) Angka Sangat Sementara

Sumber: BPS Kabupaten Purworejo, 2021

Perkembangan perekonomian Kabupaten Purworejo terus mengalami perubahan seiring perkembangan aktifitas perekonomian wilayah dan regional yang mempengaruhinya. Hal ini terlihat dari kinerja perekonomian Kabupaten Purworejo selama

periode tahun 2016- 2020. Perkembangan ekonomi tersebut digambarkan melalui nilai PDRB atas dasar harga berlaku (adh berlaku) dan atas dasar harga konstan (adh konstan), serta tingkat pertumbuhan pada total PDRB. Pada tahun 2020, dunia global termasuk Indonesia dan Purworejo khususnya, ikut terdampak musibah pandemi Covid-19, yang mengakibatkan terjadinya kontraksi ekonomi di tahun 2020.

**Tabel 2.13. PDRB ADHB menurut Jenis Pengeluaran di Kabupaten Purworejo Tahun 2015 – 2019 (juta rupiah)**

Jenis Pengeluaran		2016	2017	2018	2019*	2020**
1	2	3	4	5	6	7
A	Pengeluaran Konsumsi Rumah Tangga	11.815.487,41	12.674.170,79	13.623.689,80	14.615.036,63	14.602.694,18
B	Pengeluaran Konsumsi LNPRT	288.221,29	308.667,16	335.039,37	379.793,18	378.993,46
C	Pengeluaran Konsumsi Pemerintah	1.698.355,86	1.820.454,29	1.906.462,80	1.990.766,43	1.895.465,05
D	Pembentukan Modal Tetap Bruto	3.923.784,16	4.287.999,42	4.771.359,03	5.201.119,15	4.864.594,49
E	Perubahan Inventori	124.600,34	185.538,36	292.395,94	216.275,88	244.275,39
F	Ekspor Barang dan Jasa	-2.836.576,71	-3.121.433,58	-3.515.689,51 -	-3.745.018,13	-3.348.893,32
<b>Produk Domestik Regional Bruto</b>		<b>15.013.872,35</b>	<b>16.155.396,44</b>	<b>17.407.507,43</b>	<b>18.657.973,14</b>	<b>18.637.129,25</b>

Keterangan: \*) Angka Sementara \*\*) Angka Sangat Sementara  
Sumber: BPS Kabupaten Purworejo, 2021

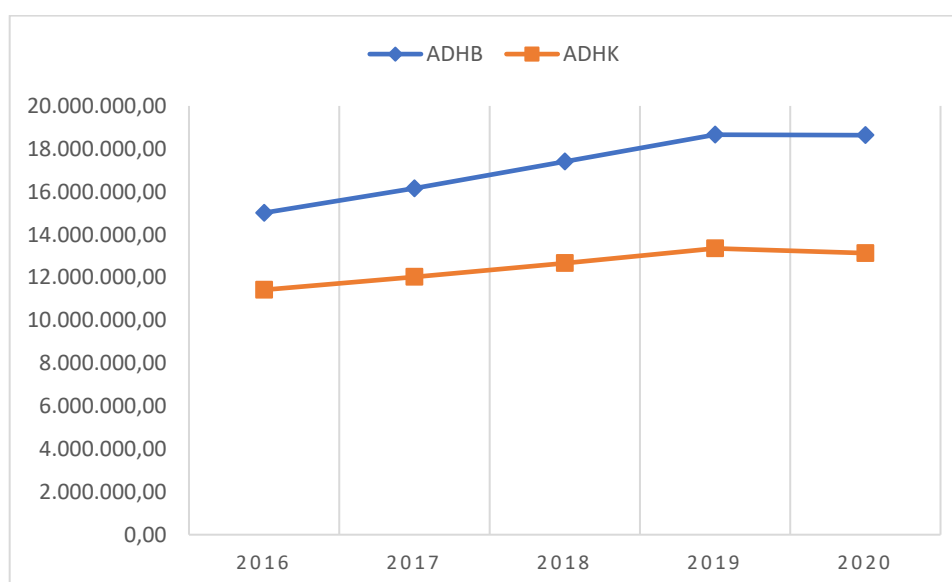
Sejak 2016 agregasi ekonomi Purworejo telah menembus level di atas 15 triliun rupiah. Pada tahun 2020, nilai ekonomi Purworejo mencapai 18,63 triliun rupiah yang sebagian besar digerakkan oleh Konsumsi Rumah Tangga, Pembentukan Modal Tetap Bruto (PMTB) dan Ekspor. Besarnya Pengeluaran Konsumsi Rumah Tangga mencapai 14,60 triliun pada tahun 2020, Pembentukan Modal Tetap Bruto mencapai 4,8 triliun. Sayangnya ekonomi Purworejo masih tergerus dengan tingginya nilai impor yang besarnya sampai dengan tahun 2020 masih di atas ekspor Purworejo.

**Tabel 2.14. PDRB ADHK 2010 menurut Jenis Pengeluaran di Kabupaten Purworejo Tahun 2016 – 2020 (juta rupiah)**

Jenis Pengeluaran	2016	2017	2018	2019*	2020**
1	2	3	4	5	7
A Pengeluaran Konsumsi Rumah Tangga	9.006.491,82	9.399.019,70	9.797.929,20	10.279.977,30	10.129.756,66
B Pengeluaran Konsumsi LNPRT	204.724,37	213.436,80	226.320,00	250.663,15	243.694,97
C Pengeluaran Konsumsi Pemerintah	1.178.543,80	1.212.279,04	1.252.570,62	1.294.641,00	1.238.229,85
D Pembentukan Modal Tetap Bruto	2.919.663,12	3.120.291,91	3.327.260,84	3.495.373,13	3.260.744,07
E Perubahan Inventori	67.437,66	87.243,42	78.776,56	77.749,36	141.749,36
F Ekspor Barang dan Jasa	-1.955.308,55	-2.008.490,43	-2.038.181,17	-2.044.829,75	-1.881.683,30
<b>Produk Domestik Regional Bruto</b>	<b>11.421.552,22</b>	<b>12.023.780,44</b>	<b>12.664.976,05</b>	<b>13.353.574,19</b>	<b>13.132.491,61</b>

Keterangan: \*) Angka Sementara \*\*) Angka Sangat Sementara  
 Sumber: BPS Kabupaten Purworejo, 2021

Sementara itu, PDRB atas dasar harga konstan 2010 menurut jenis pengeluaran di Kabupaten Purworejo juga mengalami peningkatan. Hal ini dapat diamati pada tabel di atas. Kemudian, perbandingan perkembangan PDRB atas dasar harga konstan dan atas dasar harga berlaku menurut jenis pengeluaran dapat diamati pada gambar berikut.



**Gambar 2.8. Perkembangan PDRB ADHK 2010 dan ADHB menurut Jenis Pengeluaran Kabupaten Purworejo Tahun 2016-2020 (triliun rupiah)**

Sumber: BPS Kabupaten Purworejo, 2021

Struktur ekonomi Kabupaten Purworejo masih didominasi oleh Pengeluaran Konsumsi Rumah Tangga sebesar 78,35% pada tahun 2020. Tidak adanya perubahan yang cukup signifikan antara

tahun 2016 menuju tahun 2020 akibat adanya pandemi covid-19. Secara lebih detail, hal ini dapat diamati pada tabel berikut.

**Tabel 2.15. Perubahan Struktur Komponen PDRB Pengeluaran Kabupaten Purworejo Tahun 2016 - 2020 (%)**

Jenis Pengeluaran		2016	2017	2018	2019*	2020**
1	2	3	4	5	6	7
A	Pengeluaran Konsumsi Rumah Tangga	78,70	78,45	78,22	78,33	78,35
B	Pengeluaran Konsumsi LNPRT	1,92	1,91	1,92	2,04	2,03
C	Pengeluaran Konsumsi Pemerintah	11,31	11,27	10,95	10,67	10,17
D	Pembentukan Modal Tetap Bruto	26,13	26,54	27,40	27,88	26,10
E	Perubahan Inventori	0,83	1,15	1,68	1,16	1,31
F	Ekspor Barang dan Jasa	-18,89	-19,32	-20,17	-20,07	-17,97
<b>Produk Domestik Regional Bruto</b>		<b>100,00</b>	<b>100,00</b>	<b>100,00</b>	<b>100,00</b>	<b>100,00</b>

Keterangan: \*) Angka Sementara \*\*) Angka Sangat Sementara

Sumber: BPS Kabupaten Purworejo, 2021

Laju pertumbuhan ekonomi di Kabupaten Purworejo mengalami kontraksi pada tahun 2020 akibat pandemi covid-19. Penurunan ini juga terjadi pada seluruh komponen pengeluaran. Kontraksi terdalam terjadi pada PMTB. Sedangkan kontraksi terendah terjadi pada komponen pengeluaran konsumsi rumah tangga. Selanjutnya, hal ini dapat diamati pada tabel berikut.

**Tabel 2.16. Laju Pertumbuhan PDRB Purworejo ADHK 2010 menurut Komponen Pengeluaran Tahun 2016-2020**

Jenis Pengeluaran		2016	2017	2018	2019*	2020**
1	2	3	4	5	6	7
A	Pengeluaran Konsumsi Rumah Tangga	3,54	4,36	4,55	4,62	-1,46
B	Pengeluaran Konsumsi LNPRT	4,53	4,26	6,04	10,76	-2,78
C	Pengeluaran Konsumsi Pemerintah	0,21	2,86	2,66	4,02	-4,36
D	Pembentukan Modal Tetap Bruto	5,46	6,87	6,63	5,05	-6,71
E	Perubahan Inventori	-	-	-	-	-
F	Ekspor Barang dan Jasa	-	-	-	-	-
<b>Produk Domestik Regional Bruto</b>		<b>5,15</b>	<b>5,27</b>	<b>5,33</b>	<b>5,44</b>	<b>-1,66</b>

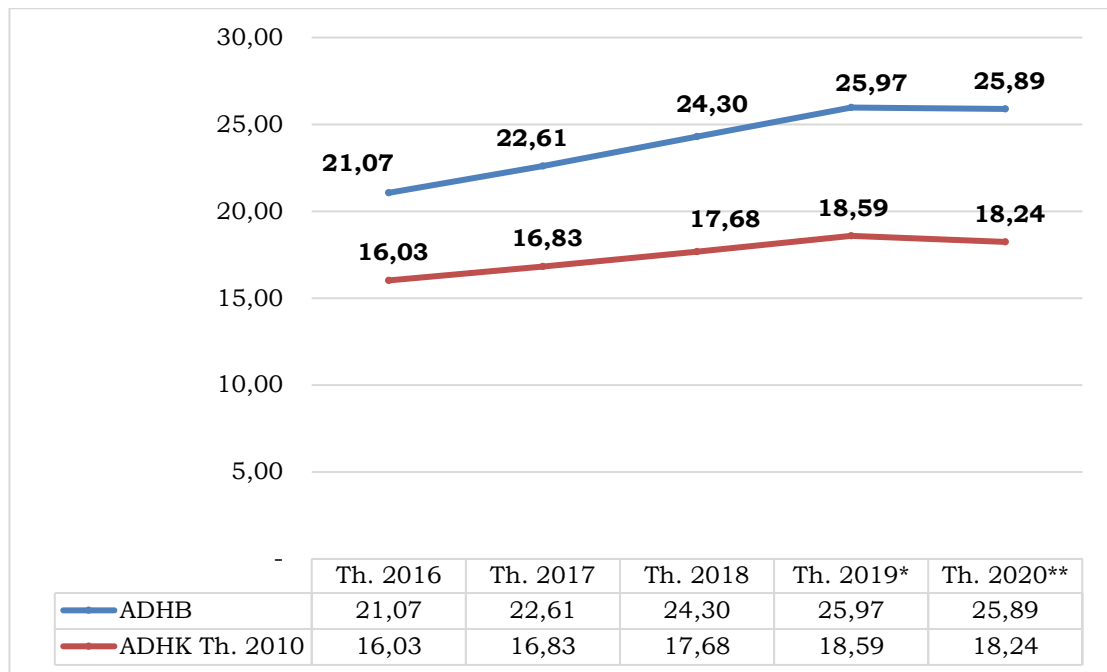
Keterangan: \*) Angka Sementara \*\*) Angka Sangat Sementara

Sumber: BPS Kabupaten Purworejo, 2021

Nilai PDRB per kapita Kabupaten Purworejo selalu mengalami kenaikan pada rentang waktu 2016-2019, kemudian turun di tahun 2020, selaras dengan persentase pertumbuhan ekonomi pada tahun yang sama akibat dari terjadinya pandemi Covid-19. Atas dasar harga berlaku, PDRB per kapita Kabupaten Purworejo di tahun 2020 sebesar 25,89 juta rupiah, turun



Rp86.501,50 dari tahun sebelumnya (2019). Sementara atas dasar harga konstan 2010, PDRB per kapita Kabupaten Purworejo berkisar pada 18,24 juta rupiah. Meskipun demikian, jika dikaitkan dengan target nasional indikator TPB nomor 8.1.1.(a) PDRB per kapita (ADHB), capaian di Kabupaten Purworejo masih dibawah target nasional yaitu meningkat menjadi lebih dari 50 juta rupiah. Lebih lanjut, dapat dilihat pada gambar di bawah ini.



**Gambar 2.9. PDRB Per Kapita Kabupaten Purworejo Tahun 2016 – 2020 (juta rupiah)**

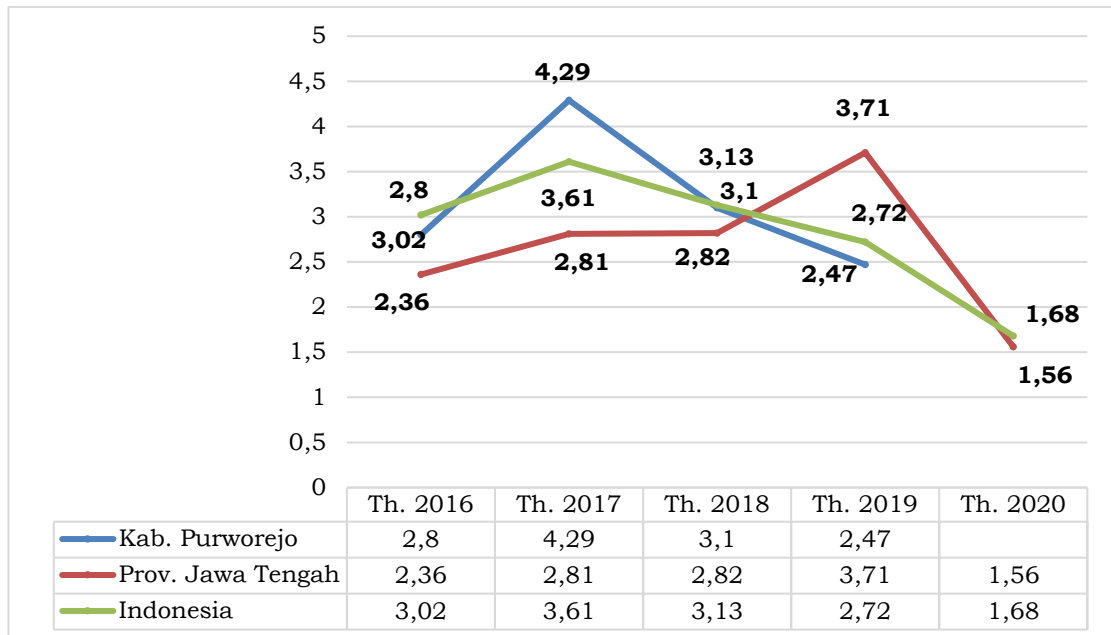
Sumber: BPS Kabupaten Purworejo, 2021, diolah

**b. Inflasi**

Inflasi merupakan salah satu indikator makro yang penting dalam dalam analisis pertumbuhan ekonomi. Indikator ini menunjukkan tingkat perkembangan harga serta kestabilan perekonomian di suatu daerah, disebabkan oleh konsumsi masyarakat yang meningkat, likuiditas pasar berlebih yang memicu aksi konsumsi atau spekulasi, atau adanya hambatan dalam distribusi dan suplai barang. Dalam roda perekonomian salah satu hal yang menjadi perhatian pemerintah adalah laju inflasi karena inflasi akan berimplikasi pada hampir semua elemen di dalam sistem ekonomi.

Pada gambar di bawah ini dapat diamati fluktuasi inflasi di Kabupaten Purworejo, Provinsi Jawa Tengah, dan Indonesia dalam kurun waktu 2016 – 2020. Terlihat bahwasanya Kabupaten Purworejo mengalami inflasi fluktuatif, pada tahun 2017 mencapai

4,29% sementara di tahun selanjutnya (2018) turun pada angka 3,10% (terjadi deflasi), dan di tahun 2019 menjadi 2,47%. Kondisi di tahun 2020, terjadi inflasi 1,68% di tingkat nasional dan merupakan angka inflasi terendah sejak tahun 2014. Begitu pula di tingkat provinsi: 1,56% di tahun 2020.



**Gambar 2.10. Tingkat Inflasi Kabupaten Purworejo, Jawa Tengah, dan Indonesia Tahun 2016-2020 (%)**

Sumber: BPS Kabupaten Purworejo, 2021 & BPS Provinsi Jawa Tengah, 2021

Di tahun 2020, BPS tidak lagi menghitung tingkat inflasi di Kabupaten Purworejo. Perkembangan inflasi selanjutnya hanya dapat ditunjukkan di tingkat nasional, provinsi, dan kota-kota besar di Jawa Tengah. Purwokerto merupakan daerah rujukan yang paling dekat untuk menggambarkan kondisi inflasi di Kabupaten Purworejo. Di daerah ini pada tahun 2020, terjadi inflasi sebesar 1,90%, lebih tinggi apabila dibandingkan dengan angka di tingkat provinsi dan nasional.

**c. Kemiskinan**

Garis Kemiskinan dipergunakan sebagai suatu batas untuk mengelompokkan penduduk menjadi miskin atau tidak miskin. Garis Kemiskinan (GK) merupakan penjumlahan dari Garis Kemiskinan Makanan (GKM) dan Garis Kemiskinan Non Makanan (GKNM). Garis Kemiskinan Makanan (GKM) merupakan nilai pengeluaran kebutuhan minimum makanan yang disetarakan dengan 2100 kilo kalori perkapita perhari. Garis Kemiskinan Non

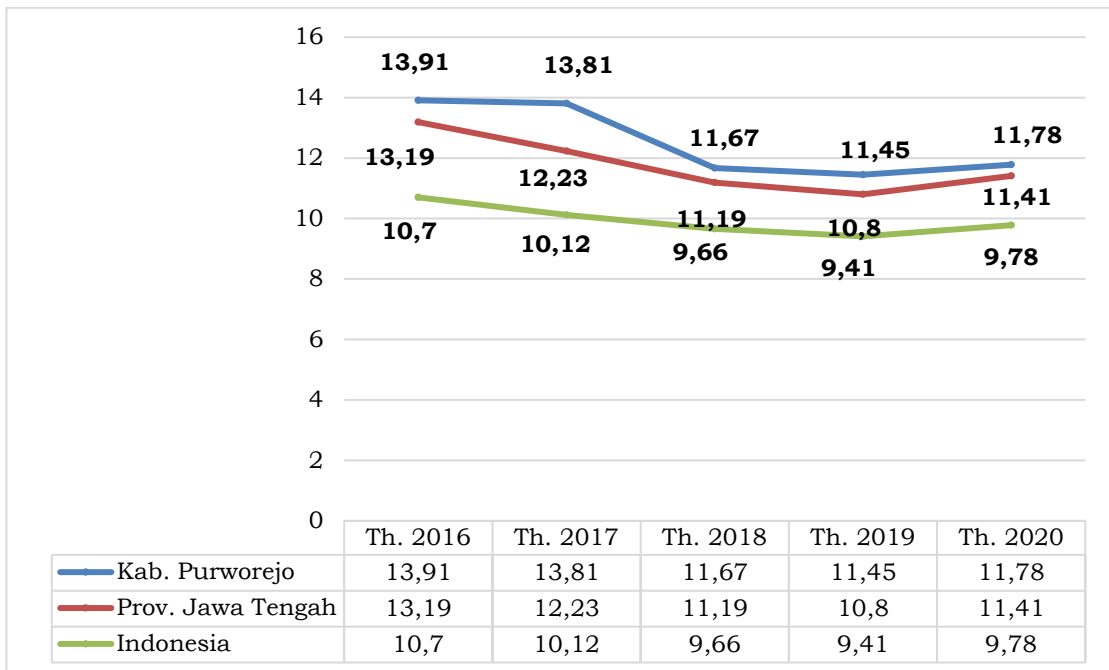
Makanan (GKNM) adalah kebutuhan minimum untuk perumahan, sandang, pendidikan dan kesehatan. Garis kemiskinan Indonesia, Provinsi Jawa Tengah, Kabupaten Purworejo, dan kabupaten di sekitarnya dapat diamati pada tabel berikut.

**Tabel 2.17. Garis Kemiskinan Kabupaten Purworejo, Kabupaten Kebumen, Kabupaten Wonosobo, Kabupaten Magelang, Kabupaten Kulon Progo, Provinsi Jawa Tengah, dan Indonesia Tahun 2016-2020**

Garis Kemiskinan (rupiah/kapita/bulan)	Tahun				
	2016	2017	2018	2019	2020
Kab. Purworejo	313.931	325.871	335.995	345.458	364.289
Kab. Kebumen	313.881	325.819	342.437	362.847	380.557
Kab. Wonosobo	297.422	308.553	323.490	340.827	362.683
Kab. Magelang	271.800	281.237	296.327	325.921	342.430
Kab. Kulon Progo	297.353	312.403	323.103	333.781	353.807
Prov. Jawa Tengah	322.644	338.675	357.416	381.873	395.407
Indonesia	361.267	385.953	408.962	438.448	454.652

Sumber: BPS Kabupaten Purworejo, 2021, BPS Kabupaten Kulon Progo, 2021, & BPS Provinsi Jawa Tengah, 2021

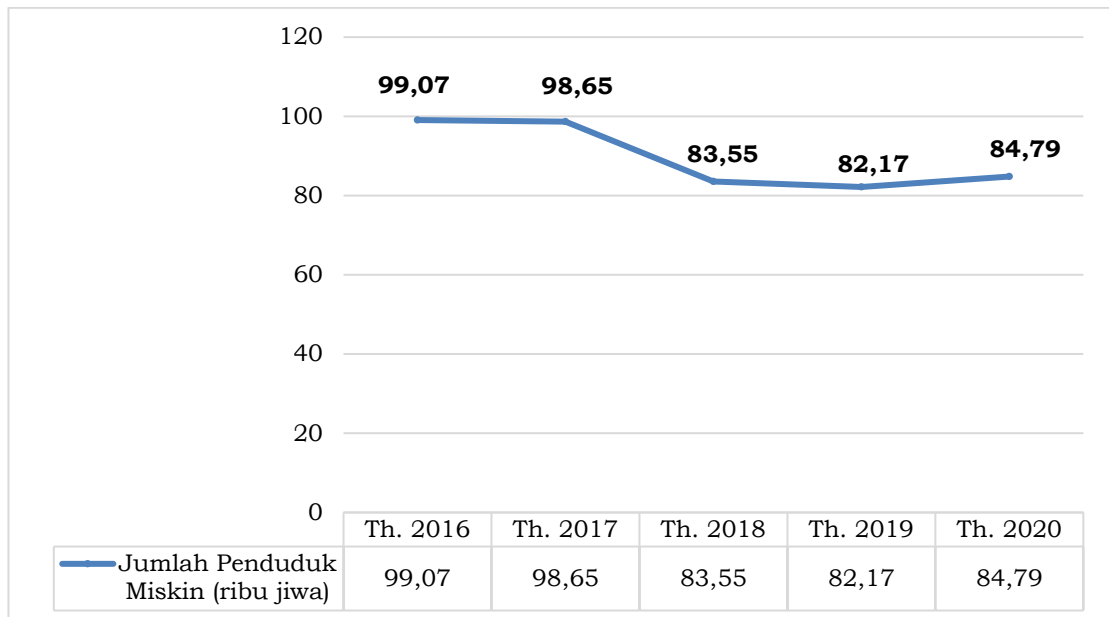
Perkembangan tingkat kemiskinan di Kabupaten Purworejo, Provinsi Jawa Tengah, dan Indonesia selama kurun waktu 2016-2020 ditunjukkan pada di bawah ini. Tingkat kemiskinan menggambarkan jumlah penduduk yang hidup dibawah garis kemiskinan. Meskipun selalu mengalami penurunan, angka kemiskinan Kabupaten Purworejo selalu berada di atas angka Provinsi Jawa Tengah dan Indonesia. Di tahun terakhir (2020, Kabupaten Purworejo memiliki angka kemiskinan 11,78%, di atas Provinsi Jawa Tengah (11,41%) dan Indonesia (9,78%). Tingkat kemiskinan di tahun ini terjadi kenaikan, dikarenakan adanya pandemi Covid-19. Jika dikaitkan dengan pencapaian indikator tujuan pembangunan berkelanjutan nomor 1.2.1\* dan 10.1.1 (a), tingkat kemiskinan di Kabupaten Purworejo masih berada di atas target nasional, yaitu menurun menjadi 7-8%. Masih besarnya gap antara tingkat kemiskinan di Kabupaten Purworejo dan nasional tentunya membuat kemiskinan menjadi sebuah isu besar yang perlu diselesaikan bersama serta membutuhkan peran berbagai pihak untuk saling bersinergi dalam pengentasannya.



**Gambar 2.11. Angka Kemiskinan Kabupaten Purworejo, Provinsi Jawa Tengah, dan Indonesia Tahun 2016 – 2020**

Sumber: BPS Kabupaten Purworejo, 2021 & BPS Provinsi Jawa Tengah, 2021

Gambar di bawah ini menunjukkan jumlah penduduk miskin Kabupaten Purworejo tahun 2016 – 2020. Dari perkembangan angka kemiskinan dan jumlah penduduk di Kabupaten Purworejo, dapat diukur seberapa besar penduduk miskin Kabupaten Purworejo setiap tahunnya. Dalam rentang waktu lima tahun terakhir (2016 – 2020, jumlah penduduk miskin di Kabupaten Purworejo relatif selalu mengalami penurunan, kecuali di tahun terakhir. Penurunan terbesar terdapat di tahun 2018 (83.555 jiwa) dibandingkan dengan tahun 2017 sebanyak 98.650 jiwa. Dengan masih tingginya persentase dan jumlah penduduk miskin di Purworejo, perlu upaya keras untuk menekan hal, terlebih dalam kondisi pandemi Covid-19 yang masih berlangsung.



**Gambar 2.12 Jumlah Penduduk Miskin Kabupaten Purworejo Tahun 2016 – 2020**

Sumber: BPS Kabupaten Purworejo, 2021

Persoalan kemiskinan bukan hanya sekedar berapa angka kemiskinan dan jumlah penduduk miskin. Dimensi lain yang perlu diperhatikan adalah tingkat kedalaman dan keparahan dari kemiskinan. Kebijakan pemerintah harus bisa mengurangi tingkat kedalaman dan keparahan kemiskinan. Indeks Kedalaman Kemiskinan (P1) Kabupaten Purworejo dan daerah di sekitarnya, serta Jawa Tengah, dan Indonesia dapat diamati pada tabel berikut.

**Tabel 2.18. Kedalaman Kemiskinan Kabupaten Purworejo, Kabupaten Kebumen, Kabupaten Wonosobo, Kabupaten Magelang, Kabupaten Kulon Progo, Provinsi Jawa Tengah, dan Indonesia Tahun 2016-2020**

Kedalaman Kemiskinan (%)	Tahun				
	2016	2017	2018	2019	2020
Kab. Purworejo	2,67	2,25	1,67	0,84	0,98
Kab. Kebumen	3,78	3,62	2,48	2,58	2,62
Kab. Wonosobo	4,02	3,85	3,25	2,44	2,42
Kab. Magelang	1,84	1,67	1,55	0,98	1,23
Kab. Kulon Progo	3,55	2,79	2,47	2,72	3,32
Prov. Jawa Tengah	2,37	2,21	1,85	1,53	1,72
Indonesia	1,74	1,79	1,63	1,55	1,61

Sumber: BPS Kabupaten Purworejo, 2021, BPS Kabupaten Kulon Progo, 2021, & BPS Provinsi Jawa Tengah, 2021

Pada rentang tahun 2016-2020, Indeks Kedalaman Kemiskinan secara umum cenderung mengalami penurunan. Di tahun 2020, Kabupaten Purworejo Indeks Kedalaman Kemiskinannya lebih rendah dibandingkan daerah di sekitarnya, Jawa Tengah, dan Indonesia, yakni 0,98%. Begitu pula dengan indeks keparahan kemiskinannya (0,12%) yang dapat diamati pada



di bawah ini. Kondisi di tahun terakhir ini mengindikasikan bahwa di Kabupaten Purworejo, kesenjangan rata-rata pengeluaran penduduk miskin dengan garis kemiskinan serta ketimpangan rata-rata pengeluaran di antara penduduk miskin lebih rendah daripada daerah di sekitarnya, Provinsi Jawa Tengah, serta di tingkat nasional. Adanya pandemi Covid-19 berdampak terhadap dua indeks ini, namun tidak begitu signifikan.

**Tabel 2.19. Keperahan Kemiskinan Kabupaten Purworejo, Kabupaten Kebumen, Kabupaten Wonosobo, Kabupaten Magelang, Kabupaten Kulon Progo, Provinsi Jawa Tengah, dan Indonesia Tahun 2016-2020**

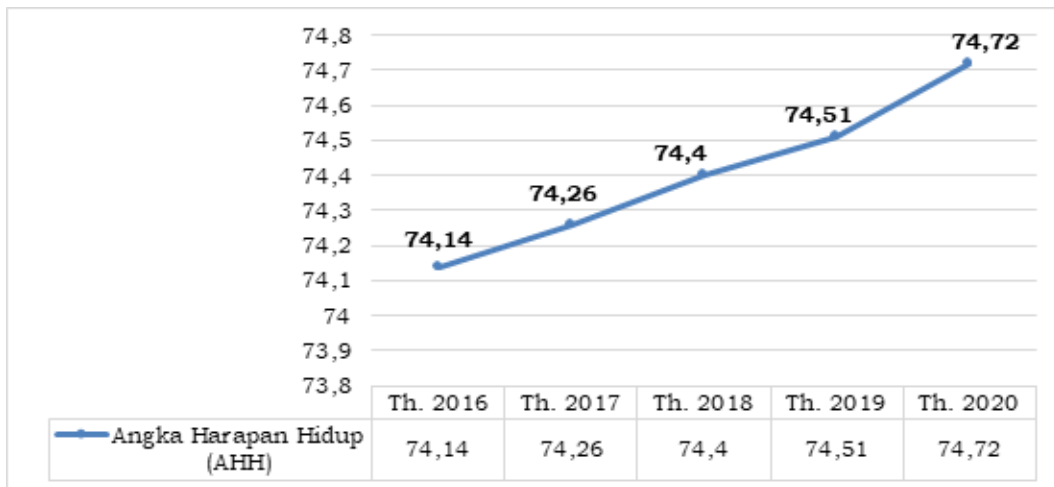
Keperahan Kemiskinan (%)	Tahun				
	2016	2017	2018	2019	2020
Kab. Purworejo	0,76	0,54	0,36	0,10	0,12
Kab. Kebumen	1,11	0,99	0,55	0,65	0,55
Kab. Wonosobo	1,11	1,10	0,78	0,46	0,47
Kab. Magelang	0,44	0,31	0,34	0,17	0,20
Kab. Kulon Progo	1,00	0,64	0,56	0,61	0,86
Prov. Jawa Tengah	0,63	0,57	0,45	0,30	0,34
Nasional	0,44	0,46	0,41	0,37	0,38

Sumber: BPS Kabupaten Purworejo, 2021, BPS Kabupaten Kulon Progo, 2021, & BPS Provinsi Jawa Tengah, 2021

## 2) Fokus Kesejahteraan Sosial

### a. Angka Harapan Hidup (AHH)

Angka Harapan Hidup (AHH) adalah perkiraan rata-rata tambahan umur seseorang yang diharapkan dapat terus hidup. Kabupaten Purworejo selalu mengalami kenaikan AHH dalam kurun waktu 2016 – 2020. Angka ini dapat menjadi cerminan upaya Pemkab Purworejo dalam menyediakan layanan kesehatan kepada masyarakat. Data terakhir menunjukkan AHH Kabupaten Purworejo mencapai 74,72 (2020). Perkembangan 5 tahun terakhir menunjukkan angka AHH di tahun 2020 terjadi kenaikan paling tinggi (0,2), meskipun terjadi pandemi Covid-19. Hal ini dapat diamati pada gambar berikut.

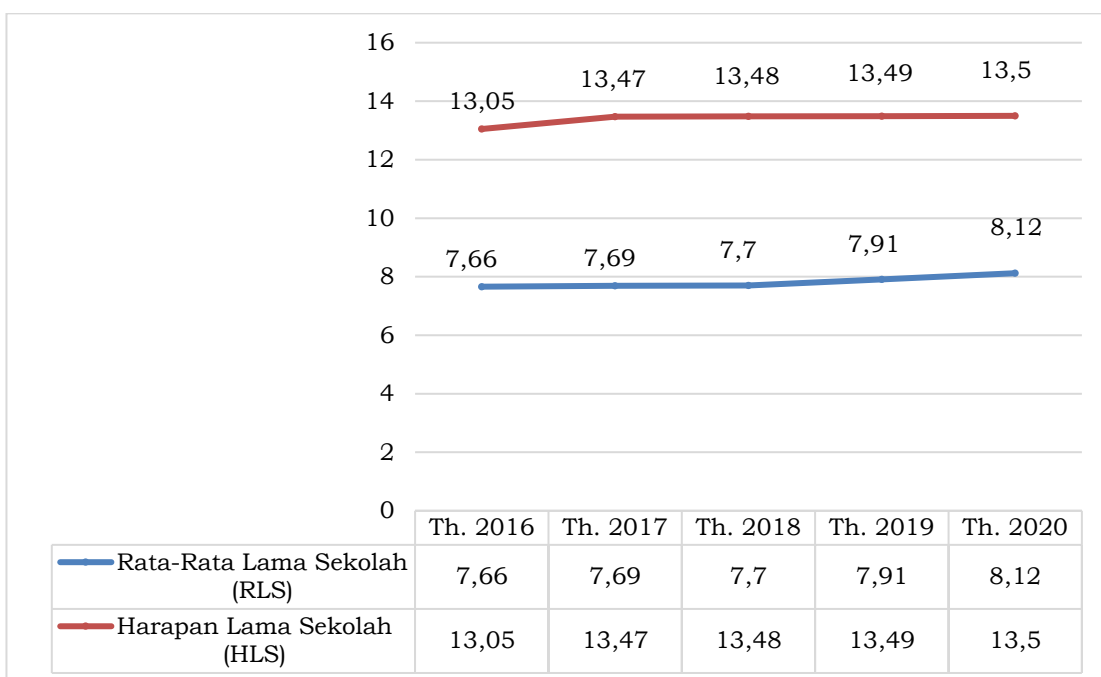


**Gambar 2.13. Angka Harapan Hidup (AHH) Kabupaten Purworejo Tahun 2016 – 2020**

Sumber: BPS Kabupaten Purworejo, 2021

**b. Rata-Rata Lama Sekolah (RLS) dan Harapan Lama Sekolah (HLS)**

Rata-Rata Lama Sekolah (RLS) menggambarkan jumlah tahun yang digunakan oleh penduduk usia 25 tahun keatas dalam menjalani pendidikan formal. Sementara itu, Harapan Lama Sekolah (HLS) didefinisikan sebagai lamanya sekolah (dalam tahun) yang diharapkan akan dirasakan oleh anak pada umur tertentu di masa mendatang. Kondisi Rata-Rata Lama Sekolah (RLS) dan Harapan Lama Sekolah (HLS) Kabupaten Purworejo pada tahun 2016 – 2020 dapat diamati pada gambar berikut.



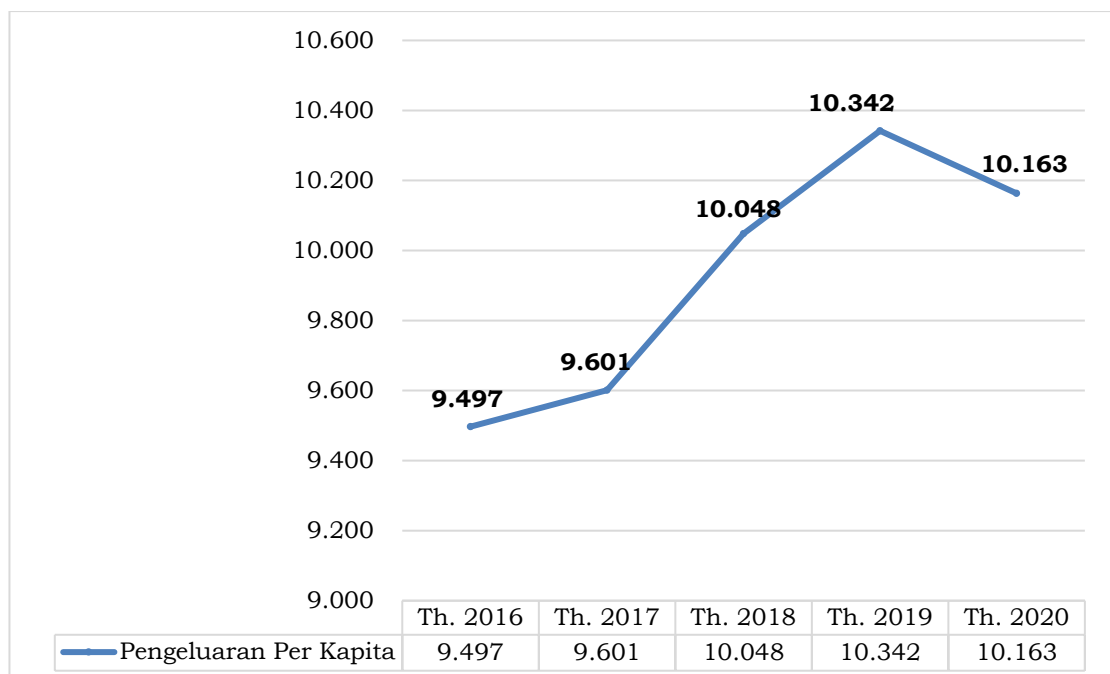
**Gambar 2.14. Rata-Rata Lama Sekolah (RLS) dan Harapan Lama Sekolah (HLS) Kabupaten Purworejo Tahun 2016 – 2020**

Sumber: BPS Kabupaten Purworejo, 2021

Rata-Rata Lama Sekolah (RLS) dan Harapan Lama Sekolah (HLS) Kabupaten Purworejo selalu mengalami peningkatan dalam kurun waktu lima tahun terakhir. Pada tahun terakhir (2020 RLS menunjukkan angka 8,12, sementara HLS menunjukkan angka 13,50. Angka RLS jika dikaitkan dengan capaian indikator TPB nomor 4.1.1.(g) Rata-rata lama sekolah penduduk umur  $\geq 15$  tahun, angka RLS di Kabupaten Purworejo masih dibawah target nasional yaitu meningkat menjadi 8,8. Sementara tingginya HLS di Kabupaten Purworejo menunjukkan bahwa diharapkan pada masa mendatang, anak dapat menempuh pendidikan setidaknya Diploma I atau Diploma III.

**c. Pengeluaran Per Kapita**

Pengeluaran per kapita adalah biaya yang dikeluarkan untuk konsumsi seorang anggota rumah tangga selama satu tahun. Pengeluaran per kapita di Kabupaten Purworejo selalu mengalami peningkatan dalam lima tahun terakhir. Peningkatan cukup signifikan terjadi pada tahun 2018 dan 2019. Adanya pandemi Covid-19 di tahun 2020 mengakibatkan pengeluaran per kapita turun menjadi Rp 10.163.000,00. Namun angka ini masih lebih tinggi bila dibandingkan dengan pengeluaran per kapita di tahun 2018. Lebih lanjut, hal ini dapat diamati pada gambar berikut.



**Gambar 2.15. Pengeluaran Per Kapita Kabupaten Purworejo Tahun 2016 – 2020 (ribu rupiah/orang/tahun)**

Sumber: BPS Kabupaten Purworejo, 2021

**3) Fokus Seni Budaya dan Olahraga**

**a. Seni Budaya**

Kabupaten Purworejo mempunyai beberapa potensi seni dan budaya baik potensi budaya *tangible* maupun *intangibile*. Potensi budaya *tangible* misalnya bangunan cagar budaya sedangkan potensi budaya *intangibile* meliputi seni tari, seni musik, sastra dan seni rupa, sedangkan. Potensi-potensi kebudayaan yang dimiliki Kabupaten Purworejo tersebut patut untuk dikenalkan, dilestarikan dan dikembangkan sebagai warisan budaya dan peradaban manusia.

**Tabel 2.20. Jumlah Seni dan Kebudayaan & Cagar Budaya yang Dilestarikan Kabupaten Purworejo Tahun 2016-2020**

No	Uraian	Tahun				
		2016	2017	2018	2019	2020
1	2	3	4	5	6	7
<b>I</b>	<b>Seni dan Kebudayaan</b>					
1	Jumlah Grup Kesenian	367	367	398	411	458
2	Jumlah Gedung Kesenian	1	1	1	1	1
3	Museum	1	1	1	1	1
4	Pusat Kebudayaan	0	0	0	0	0
5	Penyelenggaraan Festival Seni dan Budaya	54	70	0	19	4
<b>II</b>	<b>Cagar Budaya Yang Dilestarikan</b>					
1	Benda Cagar Budaya	192	307	430	505	619
2	Bangunan Cagar Budaya	85	88	91	87	140
3	Situs Cagar Budaya	2	2	13	13	13
4	Kawasan Cagar Budaya	3	3	3	3	3

Sumber: Dinparbud Kabupaten Purworejo, 2021

**b. Olahraga**

Berbagai upaya telah dilaksanakan oleh Pemerintah Kabupaten Purworejo dalam mendukung pembangunan bidang keolahragaan. Kabupaten Purworejo telah memiliki gedung olah raga dan Heroes Park untuk mewadahi kegiatan kepemudaan dan olahraga, yang diharapkan akan dapat meningkatkan prestasi olahraga di Kabupaten Purworejo. Namun karena Pandemi Covid 19 pada tahun 2020 pemanfaatan wahana olahraga tersebut belum dapat dimanfaatkan secara optimal.



**Gambar 2.16. Gedung Olahraga dan Heroes Park**

Sumber: Humas Kabupaten Purworejo, 2019

Selanjutnya, perkembangan jumlah klub, gedung, jumlah organisasi, dan kegiatan olahraga dapat diamat pada tabel di bawah ini.

**Tabel 2.21. Jumlah Klub, Gedung, Organisasi, dan Kegiatan Olahraga Kabupaten Purworejo Tahun 2016-2020**

No	Uraian	Tahun				
		2016	2017	2018	2019	2020
1	2	3	4	5	6	7
<b>I</b>	<b>Pemuda dan Olahraga</b>					
1	Jumlah Klub Olahraga	85	85	85	90	90
2	Jumlah Gedung Olahraga	16	16	16	16	16
3	Organisasi Olahraga	1	1	1	2	2
4	Kegiatan Olahraga	12	12	12	13	13

Sumber: Dindikpora Kabupaten Purworejo, 2021

### 2.3. Aspek Pelayanan Umum

#### 1) Pendidikan

##### a. Standar Pelayanan Minimum (SPM) Bidang Pendidikan

Terdapat tiga jenis layanan dalam SPM bidang pendidikan, antara lain pendidikan dasar, pendidikan kesetaraan, dan pendidikan anak usia dini. Ketiga jenis layanan ini belum mencapai target yang seharusnya dicapai (100%). Di tahun 2020, jenis layanan pendidikan dasar memiliki capaian paling tinggi (98,58%), diikuti pendidikan kesetaraan (96,21%), dan pendidikan anak usia dini (80,58%). Lebih lanjut hal ini dapat diamati pada table berikut.

**Tabel 2.22. Standar Pelayanan Minimum (SPM) Bidang Pendidikan**

No	Jenis Layanan	Indikator	Tahun	
			2019	2020
1	2	3	4	5
1	Pendidikan Dasar	Jumlah Warga Negara Usia 7-15 Tahun yang Berpartisipasi Dalam Pendidikan Dasar (SD/Mi,SMP/MTs)	98,45%	98,68%
2	Pendidikan Kesetaraan	Jumlah Warga Negara Usia 7-18 Tahun Yang Belum Menyelsaikan Pendidikan Dasar dan atau Menengah yang	86,11%	96,21%



No	Jenis Layanan	Indikator	Tahun	
			2019	2020
1	2	3	4	5
		Berpartisipasi dalam Pendidikan Kesetaraan		
3	Pendidikan Anak Usia Dini	Jumlah Warga Negara Usia 5-6 Tahun Yang Berpartisipasi Dalam Pendidikan PAUD	83,06%	80,58%

Sumber: Dindikpora Kabupaten Purworejo, 2021

SPM pendidikan dasar dicapai melalui optimalisasi buku teks pelajaran, perlengkapan belajar, penyediaan biaya personil peserta didik, kualitas pendidik yang berkualifikasi S1/ D-IV, kualitas tenaga kependidikan (tenaga admin, tenaga lab/ admin) yang berkualifikasi SMA/ sederajat, jumlah rombongan belajar di satuan Pendidikan, serta satuan pendidikan yang berakreditasi minimal C. SPM pendidikan kesetaraan dicapai melalui optimalisasi modul belajar, perlengkapan belajar, penyediaan biaya personil peserta didik, kualitas pendidik yang berkualifikasi S1/ D-IV, kualitas tenaga kependidikan (kepala sekolah) yang berkualifikasi S1/ D-IV, kualitas tenaga kependidikan (tenaga admin/ tenaga lab/ admin) yang berkualifikasi SMA/ sederajat, PKBM terakreditasi minimal C, serta jumlah rombongan belajar di PKBM. Sementara itu, SPM pendidikan anak usia dini dicapai melalui optimalisasi buku gambar, alat mewarnai, penyediaan biaya personil peserta didik, kualitas pendidik yang berkualifikasi S1/ D-IV, kualitas tenaga kependidikan (kepala sekolah) yang berkualifikasi S1/ D-IV, satuan pendidikan yang berakreditasi minimal C, serta jumlah rombongan belajar di satuan pendidikan.

**b. Cakupan Wilayah Penerapan e-Learning di Tingkat SD dan SMP**

Program *e-learning* merupakan model atau program pendidikan jarak jauh yang memanfaatkan jasa perangkat teknologi berupa internet. Cakupan wilayah penerapan e-learning di Tingkat SD dan SMP sampai dengan tahun 2020 sudah tercapai 100% di 16 wilayah kecamatan di Purworejo

**Tabel 2.23. Cakupan Wilayah Penerapan e-Learning di Tingkat SD dan SMP dari Tahun 2016 – 2020**

No	Uraian	Tahun				
		2016	2017	2018	2019	2020
1	2	3	4	5	6	7
1	Cakupan Wilayah Penerapan e-Learning di Tingkat SD	0%	100%	100%	100%	100%
2	Cakupan Wilayah Penerapan e-Learning di Tingkat SMP	0%	100%	100%	100%	100%

Sumber: Dindikpora Kabupaten Purworejo, 2021

Sampai dengan tahun 2020 jumlah SD dan SMP yang berbasis *e-learning* sebanyak 91 sekolah. Untuk tingkat SMP sudah tercapai 100 persen (43 SMP) namun untuk SD baru 48 yang sudah berbasis *e-learning*. Keterbatasan akses dan SDM menjadi kendala dalam rangka pelaksanaan *e-learning*

**Tabel 2.24. Cakupan Sekolah Berbasis E-Learning (Creative Multimedia) dari Tahun 2016 – 2020**

No	Uraian	Tahun				
		2016	2017	2018	2019	2020
1	2	3	4	5	6	7
1	Cakupan Sekolah Berbasis E-Learning (Creative Multimedia)	0%	5,80%	11,54%	16,58%	16,58%

Sumber: Dindikpora Kabupaten Purworejo, 2021

**c. Angka Partisipasi Kasar (APK)**

Angka Partisipasi Kasar (APK) menunjukkan proporsi anak sekolah pada suatu jenjang tertentu terhadap penduduk pada kelompok usia tertentu, termasuk Pendidikan Non Formal (Paket A, Paket B, dan Paket C) turut diperhitungkan. Angka Partisipasi Kasar di Kabupaten Purworejo Tahun 2016-2020, adalah sebagaimana tabel berikut ini.

**Tabel 2.25. Angka Partisipasi Kasar (APK) dari Tahun 2016– 2020**

No	Uraian	Tahun				
		2016	2017	2018	2019	2020
1	2	3	4	5	6	7
1	APK PAUD (3-6 th)	58,60%	68,35%	60,92%	68,32%	62,63%
2	APK SD/MI/ Paket A	92,92%	101,54%	107,25%	104,30%	96,65%
3	APK SMP/MTs/ Paket B	78,12%	98,46%	102,19%	103,12%	96,19%

Sumber: Dindikpora Kabupaten Purworejo, 2021

Berdasarkan data diatas bahwa angka partisipasi kasar (APK) PAUD (3-6 th) tahun 2020 sebesar 62,63% naik dibandingkan tahun 2016 sebesar 58,60%. Hal tersebut menggambarkan peningkatan atau keberhasilan pelaksanaan Program Pendidikan Anak Usia Dini dan kesadaran dan kepedulian masyarakat terhadap perlunya pendidikan anak usia dini.

Angka Partisipasi Kasar (APK) SD/MI/Paket A tahun 2016 sebesar 92,92% dan tahun 2020 sebesar 96,65% terjadi peningkatan, hal ini menunjukkan tingkat kesadaran masyarakat terhadap pentingnya pendidikan.

Angka Partisipasi Kasar (APK) SMP/MTs/Paket B tahun 2016 sebesar 78,12%, dan tahun 2020 sebesar 96,19%, terjadi peningkatan atau keberhasilan pelaksanaan program Wajib Belajar Pendidikan Sembilan Tahun dan kepedulian masyarakat terhadap pentingnya pendidikan wajib belajar Sembilan tahun.

Jika dikaitkan dengan indikator Tujuan Pembangunan Berkelanjutan nomor 4.1.1 (d) Angka Partisipasi Kasar (APK) SD/MI/ sederajat, 4.1.1(e) Angka Partisipasi Kasar (APK) SMP/MTs/ sederajat, dan 4.2.2 (a) Angka Partisipasi Kasar (APK) Pendidikan Anak Usia Dini (PAUD), keberhasilan peningkatan APK pada jenjang pendidikan PAUD, SD/MI/Paket A dan SMP/MTs/Paket B di Kabupaten Purworejo perlu ditingkatkan karena capaian-capaian tersebut masih dibawah target nasional.

#### **d. Angka Partisipasi Murni (APM)**

Angka Partisipasi Murni (APM) merupakan perbandingan antara jumlah anak sekolah masing-masing jenjang pendidikan dengan jumlah penduduk pada usia tertentu. Angka Partisipasi Murni (APM) SD/MI tahun 2016 tercapai 81,57% dan tahun 2020 sebesar 93,01%, terjadi peningkatan jumlah peserta didik jenjang SD/MI merupakan keberhasilan Pemerintah dalam memberikan pelayanan pendidikan dan meningkatnya kesadaran masyarakat akan pentingnya pendidikan dasar dalam kontribusi kesuksesan program penuntasan wajib belajar 9 tahun.

**Tabel 2.26. Angka Partisipasi Murni Dari Tahun 2016-2020**

No	Uraian	Tahun				
		2016	2017	2018	2019	2020
1	2	3	4	5	6	7
1	APM SD/MI	81,57%	90,23%	90,79%	96,92%	93,01%
	APM SMP/MTs	58,72%	77,67%	96,38%	82,40%	83,33%

Sumber: Dindikpora Kabupaten Purworejo, 2021

Angka Partisipasi Murni (APM) SMP/MTs tahun 2016 58,72% dan tahun 2020 sebesar 83,33% terjadi peningkatan jumlah peserta didik jenjang SMP merupakan keberhasilan Pemerintah dalam memberikan pelayanan pendidikan dan meningkatnya kesadaran masyarakat akan pentingnya pendidikan dasar dalam kontribusi kesuksesan program penuntasan wajib belajar 9 tahun. Capaian di atas mendukung pencapaian indikator TPB nomor 4.5.1\* Rasio Angka Partisipasi Murni (APM) perempuan/laki-laki di SD/MI/ sederajat dan SMP/MTs/ sederajat.

#### e. Pendidikan Anak Usia Dini (PAUD)

Pendidikan Anak Usia Dini (PAUD) merupakan jenjang pendidikan yang ditempuh anak sebelum ia masuk ke sekolah dasar (SD). PAUD merupakan suatu pembinaan yang diperuntukkan bagi anak 0-6 tahun, di mana usia ini menjadi usia emas pembentukan kepribadian dan karakter anak. Untuk menunjang kegiatan PAUD maka dibutuhkan kurikulum dan Sarana Prasarana penunjang pembelajaran.

**Tabel 2.27. Ketersediaan Kurikulum dan Sarana Prasarana Penunjang Pembelajaran PAUD**

No	Uraian	Tahun				
		2016	2017	2018	2019	2020
1	2	3	4	5	6	7
1	Ketersediaan Kurikulum Muatan Lokal PAUD	100%	100%	100%	100%	100%
2	Keterlaksanaan Kurikulum Muatan Lokal PAUD	100%	100%	100%	100%	100%
3	Ketersediaan Sarana Prasarana Penunjang Pembelajaran PAUD	30,00%	37,00%	34,81%	36,00%	40,02%

Sumber: Dindikpora Kabupaten Purworejo, 2021

Lembaga PAUD yang ada di Kabupaten Purworejo sudah memiliki kurikulum muatan lokal. Untuk ketersediaan Sarana dan Prasarana penunjang pembelajaran PAUD setiap tahun meningkat dari tahun 2016 sebesar 30% pada tahun 2020 sebesar 40,02%.

## f. Fasilitas Pendidikan

Salah satu bentuk pelayanan pendidikan adalah penyediaan sekolah atau ruang kelas yang baik dan sesuai standar nasional.

**Tabel 2.28. Fasilitas Pendidikan Tahun 2016-2020**

No	Uraian	Tahun				
		2016	2017	2018	2019	2020
1	2	3	4	5	6	7
1	Di setiap SD dan SMP tersedia satu ruang guru yang dilengkapi dengan meja dan kursi untuk setiap orang guru, kepala sekolah dan staf kependidikan lainnya; dan di setiap smp tersedia ruang kepala sekolah yang terpisah dari ruang guru.	97%	97%	97,40%	54,87%	92,97%
2	Persentase ruang kelas SD sesuai standar nasional pendidikan dan memenuhi keamanan, kebersihan, keindahan	90,74%	92,78%	92,78%	86,90%	99,49%
3	Persentase ruang kelas SMP sesuai standar nasional pendidikan dan memenuhi keamanan, kebersihan, keindahan	90,97%	94,18%	94,18%	82,94%	100%
4	Persentase SD yang memiliki perpustakaan	74,67%	75,81%	75,81%	96,19%	76,97%
5	Persentase SMP yang memiliki laboratorium penunjang	70%	70%	70%	74,73%	82,61%
6	Persentase SD yang memiliki sanitasi layak	99,43%	84,76%	84,76%	71,80%	93,67%
7	Persentase SMP yang memiliki sanitasi layak	100%	100%	100%	73%	91%
8	Persentase ketersediaan sarana prasarana penunjang pembelajaran SD/SMP.	94%	98%	98%	85,85%	73,27%
9	Proporsi sekolah (SD dan SMP) dengan akses ke: (a) listrik (b) internet untuk tujuan pengajaran, (c) komputer untuk tujuan pengajaran, (d) infrastruktur dan materi memadai bagi siswa disabilitas, (e) air minum layak, (f) fasilitas sanitasi dasar per jenis kelamin, (g) fasilitas cuci tangan (terdiri air, sanitasi, dan higienis bagi semua (WASH). (4.a.1*)	4,16%	4,10%	4,08%	4,27%	4,27%

Sumber: Dindikpora Kabupaten Purworejo, 2021



Capaian di atas mendukung pencapaian indikator TPB nomor 4.a.1\* Proporsi sekolah dengan akses ke: (a) listrik (b) internet untuk tujuan pengajaran, (c) komputer untuk tujuan pengajaran, (d) infrastruktur dan materi memadai bagi siswa disabilitas, (e) air minum layak, (f) fasilitas sanitasi dasar per jenis kelamin, (g) fasilitas cuci tangan (terdiri air, sanitasi, dan higienis bagi semua/ WASH) pada jenjang SD/MI/ sederajat dan SMP/MTs/ sederajat.

#### g. Angka Putus Sekolah

Angka putus sekolah jenjang SD/SDLB tahun 2016 sebesar 0.03% dan pada tahun 2020 sebesar 0,19% terjadi peningkatan anak putus sekolah. Banyak faktor yang mempengaruhi anak putus sekolah di jenjang SD/SDLB antara lain kurangnya motivasi anak, kecerdasan anak dan jarak tempuh sekolah dengan rumah.

**Tabel 2.29. Angka Putus Sekolah Tahun 2016 – 2020**

No	Uraian	Realisasi				
		2016	2017	2018	2019	2020
1	2	3	4	5	6	7
1.	Angka putus sekolah					
	Jenjang SD/SDLB	0,03%	0,00%	0,08%	0,14%	0,19%
	Jenjang SMP/SMPLB	0,05%	0,01%	0,45%	0,36%	0,65%

Sumber: Dindikpora Kabupaten Purworejo, 2021

Angka putus sekolah jenjang SMP/SMPLB tahun 2016 sebesar 0,05% dan tahun 2020 sebesar 0,65% terjadi kenaikan angka putus sekolah.

#### h. Angka Kelulusan

Angka kelulusan tahun 2016-2020 baik di tingkat SD/SDLB/MI dan SMP/MTs/SMPLB menunjukkan tingkat kelulusan yang relatif sama yaitu 100%.

**Tabel 2.30. Persentase kelulusan SD/MI, SMP/MTs Tahun 2016- 2020**

No	Uraian	Realisasi				
		2016	2017	2018	2019	2020
1	2	3	4	5	6	7
1	Angka Kelulusan					
	SD/SDLB/MI	100%	100%	99,88%	100%	100%
	SMP/MTs/SMPLB	100%	100%	100%	100%	100%

Sumber: Dindikpora Kabupaten Purworejo, 2021

Hal ini menggambarkan keberhasilan pelaksanaan pembelajaran, keberhasilan ini didukung dengan penyediaan sarana dan prasarana pendidikan.

### i. Guru yang Memenuhi Kualifikasi S1/D4

Kualifikasi S1/D4 merupakan salah satu indikator kualitas pendidik yang dipersyaratkan dalam Standar Pelayanan Minimal dan Standar Nasional Pendidikan. Di samping itu, kualifikasi S1/D4 dan sertifikasi pendidik menjadi salah satu indikator TPB yaitu nomor 4.c.1\* Persentase guru TK, SD, dan SMP yang bersertifikat pendidik. Secara umum kualifikasi pendidik di Kabupaten Purworejo dari tahun 2016-2020 mengalami peningkatan. Hal ini dapat dilihat pada tabel berikut.

**Tabel 2.31. Pendidik Berkualifikasi S-1/D-IV Tahun 2016-2020**

No	Uraian	Realisasi				
		2016	2017	2018	2019	2020
1	2	3	4	5	6	7
1	Ketersediaan Pendidik yang Telah Berkualifikasi S-1/D-IV & Bersertifikat Pendidik PAUDNI	839	980	980	821	821
2	Ketersediaan Guru Untuk SD sesuai Standar	94,02%	92,12%	92,12%	95%	98,04%
3	Ketersediaan Guru Untuk SMP sesuai Standar	93,11%	99%	91,90%	93,26%	96,82%
4	Kepala SD berkualifikasi Akademik S-1/D-IV telah memiliki Sertifikat Pendidik	97,31%	99,37%	99,37%	98,61%	98,00%
5	Kepala SMP berkualifikasi Akademik S-1/D-IV telah memiliki Sertifikat Pendidik	59%	68%	68%	70,33%	69,57%
6	Persentase guru TK, SD, SMP, SMA, SMK, dan PLB yang bersertifikat pendidik (4.c.1*)	82,43%	77,32%	77,32%	82,49%	60,63%
	(1) Berijazah S1					
	(2) Memiliki Sertifikat Pendidik	51,89%	58,18%	62,52%	57,75%	48,28%

Sumber: Dindikpora Kabupaten Purworejo, 2021

Untuk Kepala SMP berkualifikasi Akademik S-1/ D-IV telah memiliki Sertifikat Pendidik pada tahun 2020 mengalami penurunan. Hal ini karena belum ada pengangkatan kepala sekolah baru, dikarenakan purna tugas dan masih ada Kepala SMP swasta yang belum memiliki sertifikat pendidik.

Sementara itu, banyaknya sekolah, murid, guru dan rasio guru untuk jenjang TK, SD dan SMP sebagaimana tabel berikut.

**Tabel 2.32. Banyaknya Sekolah TK, SD/MI, SMP/MTs se-Kabupaten Purworejo Tahun 2016-2020**

No	Uraian	Jumlah Sekolah Tahun				
		2016	2017	2018	2019	2020
1	2	3	4	5	6	7
1	TK Negeri/Swasta	404	412	412	415	412
2	SD/MI	570	571	573	574	570
3	SMP/MTs	105	105	107	109	107

Sumber: BPS Kabupaten Purworejo, 2021

**Tabel 2.33. Banyaknya Murid TK, SD/MI, SMP/MTs Kabupaten Purworejo Tahun 2016-2020**

No	Uraian	Jumlah Murid Tahun				
		2016	2017	2018	2019	2020
1	2	3	4	5	6	7
1	TK Negeri/Swasta	12.685	12.465	12.465	11.643	11.459
2	SD/MI	71.334	71.334	70.861	69.636	66.313
3	SMP/MTs	35.479	35.479	35.505	33.493	32.421

Sumber: BPS Kabupaten Purworejo, 2021

**Tabel 2.34. Banyaknya Guru TK, SD/MI, SMP/MTs Kabupaten Purworejo Tahun 2016-2020**

No	Uraian	Jumlah Guru Tahun				
		2016	2017	2018	2019	2020
1	2	3	4	5	6	7
1	TK Negeri/Swasta	1.145	1.125	1.125	1.057	1.041
2	SD/MI	5.401	5.401	4.861	4.984	4.920
3	SMP/MTs	2.377	2.377	2.276	2.305	2.294

Sumber: BPS Kabupaten Purworejo, 2021

**Tabel 2.35. Rasio Guru TK, SD/MI, SMP/MTs Kabupaten Purworejo Tahun 2016-2020**

No	Uraian	Rasio Guru Tahun				
		2016	2017	2018	2019	2020
1	2	3	4	5	6	7
1	TK Negeri/Swasta	11,08	11,08	11,08	11,02	11,01
2	SD/MI	13,21	13,21	14,58	11,52	13,48
3	SMP/MTs	14,93	14,93	14,93	15,60	14,13

Sumber: BPS Kabupaten Purworejo, 2021, diolah)

Pandemi Covid-19 berpengaruh terhadap seluruh sendi kehidupan manusia baik kesehatan, pendidikan, sosial, ekonomi dan psikologi. Di sektor pendidikan yang terasa langsung bagi pendidik dan peserta didik adalah adanya pembatasan interaksi sosial. Siswa tidak dapat bertatap muka secara langsung dengan gurunya di kelas, tidak dapat bermain ceria dengan teman-teman sebayanya di sekolah. Berdasarkan Surat Edaran Mendikbud Nomor 4 Tahun 2020 tanggal 24 Maret 2020 Tentang Pelaksanaan Kebijakan Pendidikan dalam Masa Darurat Penyebaran Covid-19

mengamankan proses belajar dari rumah. Hal ini jelas menimbulkan perubahan mekanisme proses belajar mengajar yang selama ini telah berlangsung dengan *enjoy* (nyaman) dengan tiba-tiba harus berubah secara drastis dalam kurun waktu yang relatif singkat. Siswa cenderung mandiri dalam menambah wawasan pengetahuan yang berkaitan dengan pendidikannya. Banyak hal yang timbul akibat dari kondisi di masa pandemi Covid-19 dibidang pendidikan antara lain:

1. Tidak ada tuntutan ketuntasan akademis yang merupakan barometer pendidik untuk mengetahui kompetensi peserta didik.
2. Perubahan metode proses belajar mengajar, sistem kelulusan dan penerimaan peserta didik baru.
3. Adanya keterbatasan interaksi sosial langsung antara peserta didik dengan guru, sesama peserta didik dan guru dengan tenaga pendidik dan kependidikan.
4. Peserta didik mengalami kejenuhan yang berkepanjangan dan tidak tahu kapan berakhirnya masa darurat Covid-19.
5. Adanya keterbatasan pendidik dalam mengamati perkembangan sikap (perilaku) dan keterampilan peserta didik.
6. Tidak semua sekolah dan warga sekolah (pendidik, tenaga kependidikan, peserta didik) memiliki akses internet yang memadai untuk interaksi sosial.
7. Tidak semua orang tua peserta didik dapat mendampingi putra-putrinya selama proses belajar di rumah akibat keterbatasan pengetahuan pedagogic.
8. Dampak ekonomi bagi keluarga adalah naiknya belanja paket internet.

Upaya yang dapat dilakukan oleh satuan pendidikan dan tenaga pendidik untuk mengatasi kondisi masa pandemi Covid-19:

1. Tetap mengedepankan protokol kesehatan Covid-19.
2. Memaksimalkan penggunaan media telekomunikasi dan informatika dalam proses kegiatan belajar mengajar.
3. Pendidik dituntut ide kreatif dan inovatif dalam menentukan metode pembelajaran sistem daring.

4. Perubahan mindset pendidik dalam mengukur kompetensi peserta didik.
5. Membentuk kelompok kecil di kelas dan menjadwalkan pembelajaran tatap muka pada masing-masing kelompok.
6. Guru kunjung, siswa yang tempat tinggal saling berdekatan membentuk kelompok kecil dan guru menjadwalkan kunjungan untuk masing-masing kelompok.

Di lingkungan Dinas Pendidikan, Kepemudaan dan Olahraga Kabupaten Purworejo Sekolah Dasar yang terdampak pandemi Covid-19 berjumlah 522 sekolah dengan jumlah siswa 60.214 orang dan kegiatan ujian kelas VI yang tidak dilaksanakan secara konvensional ada di 517 sekolah dengan jumlah siswa 10.768 orang.

Dampak Covid 19 pada bidang pendidikan khususnya pada PAUD, PNF dan PI sangat mempengaruhi proses belajar mengajar pada lembaga PAUD Formal sebanyak 3 TK Negeri dan 412 TK Swasta, sedangkan pada PAUD Non Formal sebanyak 423 lembaga yang terdiri dari Kelompok Bermain 224 lembaga, Pos Paud 176 lembaga, TPQ 5 lembaga, SPS 2 lembaga dan TPA 16 lembaga.

## 2) Kesehatan

Data Capaian Kinerja Bidang Kesehatan di Kabupaten Purworejo pada tahun 2016-2020 sebagaimana tercantum dalam tabel berikut:

**Tabel 2.36. Capaian Kinerja Bidang Kesehatan Kabupaten Purworejo Tahun 2016-2020**

No	Uraian	Tahun				
		2016	2017	2018	2019	2020
1	2	3	4	5	6	7
1	Angka Kematian Ibu (per 100.000 KH)	75,36	184,29	78,80	179,9	209,92
2	Angka Kematian Bayi (per 1.000 KH)	11,30	11,20	9,45	10,79	10,93
3	Angka Kematian Balita (per 1.000 KH)	15,47	12,4	10,5	13,82	12,71
4	Prevalensi gizi buruk	0,10%	0,04%	0,03%	0,06%	0,07%
5	Prevalensi Balita Pendek (stunting)	10,21%	10,57%	8%	9,34%	8,99%
6	Angka Kematian Neonatal (AKN) per 1000 kelahiran hidup. (3.2.2*)	7,90	6,68	6,30	7,64	7,07
7	Proporsi perempuan pernah kawin umur 15-49 tahun yang proses melahirkan terakhirnya ditolong	98,54%	99,01%	99,17%	99,54%	99,49%



No	Uraian	Tahun				
		2016	2017	2018	2019	2020
1	2	3	4	5	6	7
	oleh tenaga kesehatan terlatih (3.1.2*)					
8	Persentase perempuan pernah kawin umur 15-49 tahun yang proses melahirkan terakhirnya di fasilitas kesehatan. (3.1.2. (a))	96,98%	98,28%	98,52%	99,25%	99,24%
9	Prevalensi kekurangan gizi (underweight) pada anak balita (2.1.1.(a))	3,86%	3,35%	4,71%	4,83%	5,57%
10	Prevalensi malnutrisi (berat badan/tinggi badan) anak pada usia kurang dari 5 tahun, berdasarkan tipe (2.2.2*)	3,93%	3,88%	4,29%	4,31%	9,46%
11	Prevalensi stunting (pendek dan sangat pendek) pada anak di bawah dua tahun/baduta. (2.2.1.(a))	7,76%	8,00%	7,37%	7,22%	6,46%
12	Prevalensi anemia pada ibu hamil. (2.2.2 (a))	14,62%	13,12%	13,96%	12,94%	23,16%
13	Eliminasi malaria (3.3.3 (a))	Belum Eliminasi	Belum Eliminasi	Belum Eliminasi	Belum Eliminasi	Belum Eliminasi
14	Kejadian Malaria per 1000 orang. (3.3.3*)	0,59	0,52	0,27	0,04	0,01
15	Angka Pencapaian Pengobatan Penyakit Filariasis (3.3.5*)	100,00%	100,00%	100,00%	100,00%	100,00%
16	Proporsi kasus kusta yang ditemukan dan diobati (3.3.5*)	81,82%	87,50%	88,24%	100,00%	100,00%
17	Eliminasi Kusta (3.3.5 (a))	Belum Eliminasi	Belum Eliminasi	Belum Eliminasi	Belum Eliminasi	Belum Eliminasi
18	Eliminasi filariasis (berhasil lolos dalam survei penilaian transmisi tahap I). (3.3.5 (b))	Belum Eliminasi	Belum Eliminasi	Belum Eliminasi	Belum Eliminasi	Belum Eliminasi

Sumber: Data Dasar Pembangunan Kabupaten Purworejo & Dinas Kesehatan Kabupaten Purworejo, 2021

Berdasarkan data diatas diketahui bahwa Angka kematian ibu naik dari tahun 2016 sebesar 75,36 menjadi 209,92 pada tahun 2020. Jika dikaitkan dengan indikator TPB nomor 3.1.1\* Angka Kematian Ibu (AKI), capaian di AKI di Kabupaten Purworejo berada di atas target nasional, dimana nasional menargetkan pada angka dibawah 183. Upaya Pemerintah Kabupaten Purworejo untuk mengurangi angka kematian ibu dapat dilihat pada capaian indikator TPB nomor 3.1.2\* dan 3.1.2 (a) dari 2016 hingga 2020

jumlah perempuan yang melahirkannya ditolong tenaga kesehatan terlatih dan melahirkan di fasilitas kesehatan meningkat. Meskipun demikian, banyak faktor yang mempengaruhi antara lain pemeriksaan kehamilan ibu hamil lebih dari 12 minggu, ibu hamil resiko tinggi 33,8% dan kasus penyebab lain antara lain Pneumonia, Intoksikasi, PPCM, Emboli, DOA, TB, suspek *fatty liver*.

Angka Kematian Bayi dari tahun 2016-2020 mengalami penurunan yaitu dari 11,30 per 1000 KH menjadi 10,93 per 1000 KH. Jika dikaitkan dengan indikator TPB nomor 3.2.2.(a) Angka Kematian Bayi (AKB) per 1000 kelahiran hidup, AKB di Kabupaten Purworejo telah mencapai target nasional yaitu di bawah 24. Sementara itu, Angka Kematian Balita dari tahun 2016 sebanyak 15,47 per 1000 KH pada tahun 2020 mengalami penurunan menjadi 13,08 per 1000 KH. Kondisi tersebut sesuai dengan capaian pada indikator TPB nomor 3.2.1\* Angka Kematian Balita (AKBa) per 1000 kelahiran hidup, dimana telah mencapai target nasional yakni menurun. Capaian yang cukup baik juga ditunjukkan oleh indikator TPB nomor 3.2.2\* Angka Kematian Neonatal (AKN) per 1000 kelahiran hidup di Kabupaten Purworejo yang menurun dari tahun 2016-2020. Meskipun AKB, AKBa, dan AKN di Kabupaten Purworejo berhasil menurun dari tahun 2016-2020, namun penurunan yang terjadi tidak terlalu signifikan.

Prevalensi gizi buruk menunjukkan angka yang fluktuatif dari tahun 2016 sampai tahun 2020. Pada tahun 2016 Prevalensi gizi buruk sebesar 0,10% turun menjadi 0,07% pada tahun 2020. Angka terendah dicapai pada tahun 2018 sebesar 0,03%. Sedangkan prevalensi kekurangan gizi (*underweight*) pada anak balita meningkat (TPB Nomor 2.1.1(a)) dan Prevalensi malnutrisi (berat badan/tinggi badan) anak pada usia kurang dari 5 tahun, berdasarkan tipe (TPB Nomor 2.2.2\*) dari tahun 2016-2020 meskipun masih berada dibawah target nasional. Prevalensi gizi buruk, kekurangan gizi, dan malnutrisi dipengaruhi oleh kualitas dan kuantitas makanan balita kurang memenuhi standar, pola asuh balita masih kurang optimal, ketersediaan pangan tingkat rumah tangga kurang mencukupi karena 50 persen gizi buruk dari

keluarga miskin, pemanfaatan pekarangan di tingkat rumah tangga belum optimal, pemberdayaan keluarga masih kurang.

Prevalensi Balita Pendek (*stunting*) menunjukkan angka yang menurun tahun 2016 sebesar 10,21% dan pada tahun 2020 sebesar 8,99%. Jika dikaitkan dengan indikator TPB nomor 2.2.1\* Prevalensi *stunting* (pendek dan sangat pendek) pada anak di bawah lima, capaian diatas telah mencapai target nasional yaitu menurun. Penurunan juga terjadi pada Prevalensi *Stunting* pada Baduta (TPB nomor 2.2.1(a)), dari tahun 2016 sebesar 7,76 menjadi 6,46 pada tahun 2020. Meskipun prevalensi *stunting* pada baduta dan balita telah menurun, namun masih perlu upaya keras untuk mengatasinya. Penyebab terjadinya *stunting* sama dengan prevalensi gizi buruk yaitu kualitas dan kuantitas makanan balita kurang memenuhi standar, pola asuh balita masih kurang optimal, ketersediaan pangan tingkat rumah tangga kurang mencukupi karena 50 persen gizi buruk dari keluarga miskin, pemanfaatan pekarangan di tingkat rumah tangga belum optimal, pemberdayaan keluarga masih kurang serta masih adanya ibu hamil kekurangan energi kronik (KEK) yang beresiko melahirkan bayi *stunting*. Meningkatnya prevalensi ibu hamil dengan anemia dari tahun 2016-2020 juga turut berpengaruh dalam meningkatkan risiko *stunting*.

Kinerja kesehatan lain adalah eliminasi penyakit endemik yang berupa malaria, kusta, dan filariasis. Kabupaten Purworejo dari tahun 2016 hingga tahun 2020 belum mencapai eliminasi ketiga penyakit endemik tersebut. Meskipun demikian, kinerja pelayanan kesehatan terhadap pengobatan penyakit tersebut menunjukkan capaian yang cukup baik, dimana terjadi penurunan kasus malaria, peningkatan angka pencapaian pengobatan penyakit filariasis, dan peningkatan proporsi kasus kusta yang berhasil diobati.

Sarana Kesehatan yang mendukung pencapaian indikator bidang kesehatan sebagaimana tersaji pada tabel berikut.

**Tabel 2.37. Sarana dan Tenaga Kesehatan Kabupaten Purworejo Tahun 2020**

No	Sarana Dan Tenaga Kesehatan	Jumlah
	SARANA KESEHATAN	
1	Rumah Sakit	12
2	Puskesmas	27
3	Puskesmas Pembantu	60
4	Poliklinik	19
5	Posyandu	1.637
6	Praktek Bidan	483
7	Apotek	38
	TENAGA KESEHATAN	
1	Dokter	77
2	Perawat	250
3	Bidan	486
4	Farmasi	34
5	Ahli Gizi	33

Sumber: BPS Kabupaten Purworejo, 2021

Berdasarkan rasio tenaga kesehatan sesuai dengan indikator TPB nomor 3.c.1\* Kepadatan dan distribusi tenaga kesehatan, terjadi peningkatan dari 3,27 tenaga kesehatan/ 1000 penduduk (2016) menjadi 3,49 tenaga kesehatan/ 1000 penduduk (2020). Di sisi lain, jika dikaitkan dengan indikator TPB nomor 3.4.2.(a) jumlah kabupaten/kota yang memiliki puskesmas yang menyelenggarakan upaya kesehatan jiwa, belum ada puskesmas yang melayani kesehatan jiwa di Kabupaten Purworejo.



**Gambar 2.17. Rumah Sakit Umum Kelas C Kabupaten Purworejo**

Sumber: Bappeda Kabupaten Purworejo, 2019

Terdapat 12 jenis layanan Standar Pelayanan Minimal (SPM) bidang kesehatan di Kabupaten Purworejo. Di tahun 2020, hanya jenis layanan kesehatan ibu bersalin yang memenuhi target (100%). Di samping itu, masih terdapat 4 jenis layanan yang belum terpenuhi di Kabupaten Purworejo (capaian 0,00%), antara lain pelayanan kesehatan Balita, pelayanan kesehatan pada usia Pendidikan dasar, pelayanan kesehatan orang terduga

tuberkulosis, dan pelayanan kesehatan orang dengan risiko terinfeksi virus yang melemahkan daya tahan tubuh manusia (Human Immunodeficiency Virus). Lebih lanjut, hal ini dapat diamati pada tabel berikut.

**Tabel 2.38. Capaian SPM Bidang Kesehatan Kabupaten Purworejo**

No	Jenis Layanan	Indikator	Tahun	
			2019	2020
1	2	3	4	5
1	Pelayanan kesehatan ibu hamil	Jumlah ibu hamil yang mendapatkan layanan kesehatan	99,37%	60,00%
2	Pelayanan kesehatan ibu bersalin	Jumlah ibu bersalin yang mendapatkan layanan kesehatan	99,69%	100,00%
3	Pelayanan kesehatan bayi baru lahir	Jumlah bayi baru lahir yang mendapatkan layanan kesehatan	0,00%	33,33%
4	Pelayanan kesehatan balita	Jumlah Balita yang mendapatkan layanan kesehatan	0,00%	0,00%
5	Pelayanan kesehatan pada usia pendidikan dasar	Jumlah Warga negara usia pendidikan dasar yang mendapat layanan kesehatan	0,00%	0,00%
6	Pelayanan kesehatan pada usia produktif	Jumlah warga negara usia produktif yang mendapatkan layanan kesehatan	0,00%	73,19%
7	Pelayanan kesehatan pada usia lanjut	Jumlah Warga Negara usia produktif yang mendapatkan layanan kesehatan	0,00%	34,64%
8	Pelayanan kesehatan penderita hipertensi	Jumlah Warga Negara penderita hipertensi yang mendapatkan layanan kesehatan	0,00%	66,67%
9	Pelayanan Kesehatan Penderita Diabetes Melitus	Jumlah Warga Negara Penderita Diabetes Melitus yang mendapatkan layanan kesehatan	0,00%	66,67%
10	Pelayanan Kesehatan Orang Dengan Gangguan Jiwa (ODGJ) Berat	Jumlah Warga Negara Dengan Gangguan Jiwa Berat (ODGJ) yang terlayani Kesehatan	0,00%	25,00%
11	Pelayanan Kesehatan Orang Terduga Tuberkulosis	Jumlah Warga Negara terduga tuberculosis yang mendapatkan layanan kesehatan	0,00%	0,00%
12	Pelayanan Kesehatan Orang Dengan Risiko Terinfeksi Virus yang Melemahkan Daya Tahan Tubuh Manusia (Human Immunodeficiency Virus)	Jumlah Warga Negara Dengan Risiko terinfeksi virus yang melemahkan daya tahan tubuh (Human Immunodeficiency Virus) yang mendapatkan Layanan Kesehatan	0,00%	0,00%

Sumber: Dinkes Kabupaten Purworejo, 2021

SPM pelayanan kesehatan ibu hamil dicapai melalui optimalisasi Vaksin Tetanus Difetri (Td), Tablet Tambah Darah, Alat Deteksi Resiko Ibu Hamil (Test Kehamilan, Pemeriksaan HB, Pemeriksaan Golongan Darah, Pemeriksaan Glukoprotein Urin), Kartu Ibu/ Rekam Medis Ibu, serta Buku KIA. Sementara itu, SPM pelayanan kesehatan ibu bersalin dicapai melalui optimalisasi Formulir Fotograf, Kartu Ibu (Rekam Medis Ibu), serta Buku KIA.

SPM pelayanan kesehatan bayi baru lahir dicapai melalui optimalisasi Vaksin Hepatitis BO, Vitamin K1 Injeksi, Salep/Tetes Mata Antibiotik, Formulir Bayi Baru Lahir, Formulir MTBM, serta Buku KIA. Sementara itu, SPM pelayanan kesehatan balita dicapai melalui optimalisasi Kuisisioner Pra Skrining Perkembangan (KPSP) atau Instrumen Standart lain yang berlaku, Formulir DDTK, Buku KIA, Vitamin A Biru, Vitamin A Merah, Vaksin Imunisasi Dasar (HBO, BCG, Polio, IPV, DPT-HB-Hib, Campak Rubell), Vaksin Imunisasi Lanjutan (DPT-HB-Hib, Campak Rubella), Jarum Suntik dan BHP, serta Peralatan Anafilaktik.

SPM pelayanan kesehatan pada usia pendidikan dasar dicapai melalui optimalisasi Buku Raport Kesehatanku, Buku Pemantauan Kesehatan, Kuesioner Skrining Kesehatan, Formulir Rekapitulasi Hasil Pelayanan Kesehatan Usia Sekolah dan Remaja di Dalam Sekolah, serta Formulir Rekapitulasi Hasil Pelayanan Kesehatan Usia Sekolah dan Remaja di Luar Sekolah. SPM pelayanan kesehatan pada usia produktif dicapai melalui optimalisasi Pedoman dan Media KIE, Alat Ukur Berat Badan, Alat Ukur Tinggi Badan, Alat Ukur Lingkar Perut, Tensimeter, Glukometer, Tes Strip Gula Darah, Lancet, Kapas Alkohol, KIT IVA Tes, serta Formulir Pencatatan dan Pelaporan Aplikasi Sistem Informasi Penyakit Tidak Menular (SIPTM). Sementara itu, SPM pelayanan kesehatan pada usia lanjut dicapai melalui optimalisasi Strip Uji Pemeriksaan, Gula Darah, Kolesterol, Instrumen Geriatric Depression Scale (GDS), Instrumen Abbreviated Mental Test (AMT) dan Instrumen Activity Daily Living (ADL) dalam Paket Pengkajian Paripurna Pasien Geriatri (P3G), serta Buku Kesehatan Lansia.

SPM pelayanan kesehatan penderita hipertensi dicapai melalui optimalisasi Pedoman Pengendalian Hipertensi dan Media KIE,



Tensimeter, serta Formulir Pencatatan dan Pelaporan Aplikasi Sistem Informasi PTM. SPM Pelayanan Kesehatan Penderita Diabetes Melitus dicapai melalui optimalisasi Glukometer, Strip Tes Gula Darah, Kapas Alkohol, Lancet, Formulir Pencatatan dan Pelaporan Aplikasi SI PTM, serta Pedoman dan Media KIE. SPM Pelayanan Kesehatan Orang Dengan Gangguan Jiwa (ODGJ) Berat dicapai melalui optimalisasi Buku Pedoman Diagnosis Penggolongan Gangguan Jiwa (PPDGJ III) atau Buku Pedoman Diagnosis Penggolongan Gangguan Jiwa terbaru (bila sudah tersedia), Kit berisi 2 alat fiksasi, Optimalisasi formulir pencatatan dan pelaporan, serta Media KIE. SPM Pelayanan Kesehatan Orang Terduga Tuberkulosis dicapai melalui optimalisasi Media KIE (leaflet, lembar balik, poster, banner), Reagen Zn TB, Masker jenis rumah tangga dan masker N95, Pot dahak, kaca slide, bahan habis pakai (oil emersi, ether alkohol lampu spirtus/bunsen, ose/lidi), rak pengering, Catridge tes cepat molekuler, Formulir pencatatan dan pelaporan, Pedoman/Standar Operasional Prosedur. Sementara itu, SPM Pelayanan Kesehatan Orang Dengan Risiko Terinfeksi Virus yang Melemahkan Daya Tahan Tubuh Manusia (*Human Immunodeficiency Virus*) dicapai melalui optimalisasi Media KIE berupa lembar balik, leaflet, poster, banner, Tes cepat HIV (RDT) pertama, serta Bahan medis habis pakai (handschoen, alkohol swab, plester, lancet/jarum steril, jarum spuit yang sesuai/vacutainer dan jarum sesuai, alat tulis, rekam medis yang berisi nomor rekam medis, nomor fasilitas pelayanan kesehatan pelaksana, nomor KTP/NIK).

### **3) Pekerjaan Umum dan Penataan Ruang**

Ruang lingkup urusan pekerjaan umum dan penataan ruang mencakup bina marga, cipta karya dan tata ruang, serta sumber daya air.

#### **a. Jalan dan Jembatan**

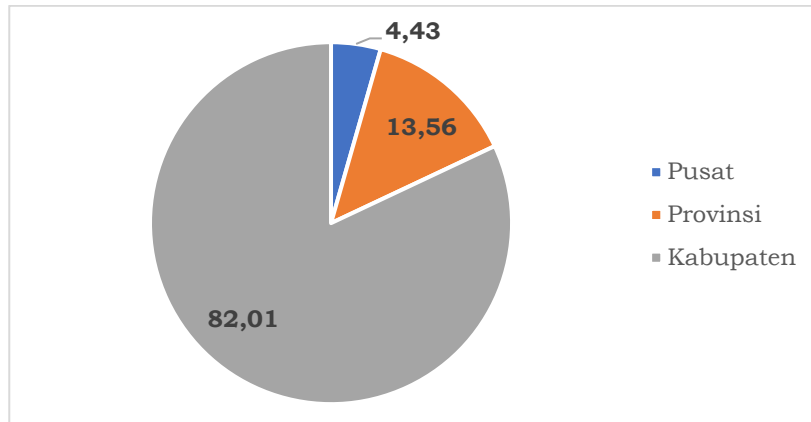
Jalan merupakan salah satu infrastruktur yang mendasar dalam segala aktivitas pemenuhan kebutuhan manusia. Pemerintah Kabupaten Purworejo berupaya penuh dalam pelaksanaan pengembangan jaringan jalan sehingga pemenuhan kebutuhan masyarakat dapat segera terlaksana. Total panjang

jalan yang menjadi kewenangan Pusat, Provinsi dan Kabupaten di Kabupaten Purworejo pada tahun 2020 adalah sepanjang 872,82 km. Data jalan di kabupaten Purworejo berdasarkan kewenangannya dapat dilihat pada tabel dibawah ini.

**Tabel 2.39. Data Jalan Berdasarkan Kewenangannya di Kabupaten Purworejo**

No	Kewenangan	Jumlah (ruas)	Panjang (km)	Keterangan
1	2	3	4	5
1	<b>Pusat</b>	<b>4</b>	<b>41,56</b>	SK Menteri PUPR No : 248/KPTS/M/2015
	a. Prembun - Kutoarjo		12,75	
	b. Kutoarjo-Batas Kota Purworejo		7,54	
	c. Jl. Lingkar Selatan Purworejo		4,3	
	d. Jl. Lingkar Selatan Purworejo - Karangnongko (Batas Prov. DIY)		16,97	
2	<b>Provinsi</b>	<b>14</b>	<b>127,23</b>	SK Gubernur Jawa Tengah No : 620/2/Tahun 2016
	a. Kutoarjo - Bruno/ Bts. Kab. Wonosobo		31,88	
	b. Bruno/ Bts. Purworejo - Kepil			
	c. Kutoarjo - Ketawang		12,90	
	d. Maron-Purworejo		2,94	
	e. Jl. Ir. H. Juanda		0,41	
	f. Jl. Jend. Gatot Subroto		2,44	
	g. Maron-Kemiri		10,98	
	h. Kemiri-Kepil (Batas Wonosobo)		8,61	
	i. Salaman-Bener (Batas Kab. Purworejo)		8,25	
	j. Bts Kab. Magelang/ Bener-Maroon		12,1	
	k. Purworejo-Sibolong/Bts DIY		16,64	
	l. Jl. WR. Supratman		3,09	
	m. Jl. Imam Bonjol (Lingkar Utara Purworejo)		4,2	
	n. Jl. Pahlawan (Lingkar Barat Purworejo)		5,1	
3	<b>Kabupaten</b>	<b>234</b>	<b>769,25</b>	SK Bupati Purworejo No. 188.18/482/IX/2016
	<b>Total</b>	<b>251</b>	<b>938,04</b>	

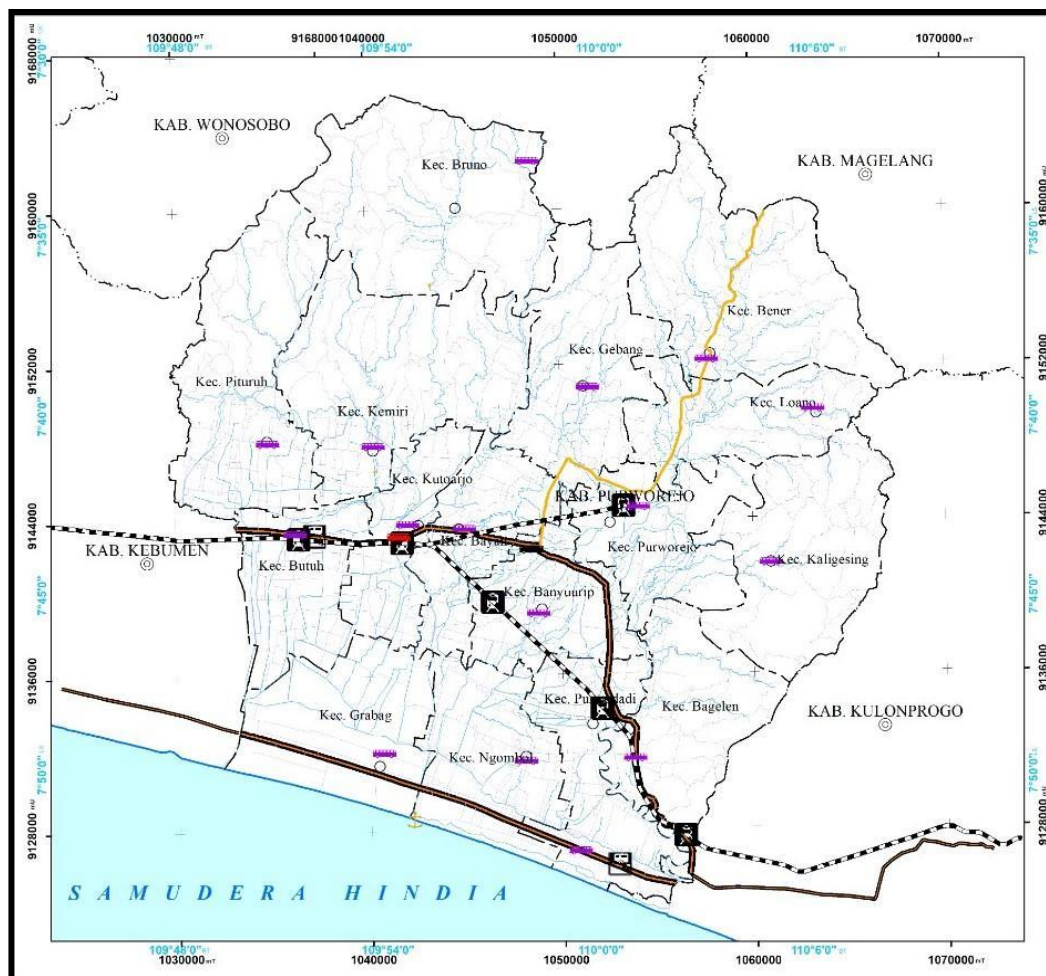
Sumber: DPUPR Kabupaten Purworejo, 2020



**Gambar 2.18. Proporsi Panjang Jalan Berdasarkan Kewenangan di Kabupaten Purworejo (%)**

Sumber: DPUPR Kabupaten Purworejo, 2020, diolah

Persentase panjang jalan kewenangan pusat di Kabupaten Purworejo sebesar 4,43%, jalan kewenangan provinsi 13,56%, dan sisanya 88,01% merupakan kewenangan kabupaten. Peta Jaringan Jalan di Kabupaten Purworejo adalah sebagai berikut.



**Gambar 2.19. Peta Jaringan Jalan Di Kabupaten Purworejo**

Sumber: DPUPR Tahun 2019, diolah

Berdasarkan SK Bupati Purworejo Nomor: 188.18/482/IX/2016 terdapat 248 (dua ratus empat puluh delapan) ruas jalan kewenangan kabupaten dengan panjang total

769,25 km. Konstruksi permukaan jalan kewenangan kabupaten terbagi dalam aspal, hotmix, batu, cor beton, dan tanah.

Selain jalan kewenangan pusat, provinsi dan kabupaten, di Kabupaten Purworejo juga terdapat jalan poros desa. Jalan ini tersebar di 16 (enam belas) kecamatan di Kabupaten Purworejo sepanjang 1.259,931 km. Jalan poros desa menghubungkan antar satu desa dengan desa yang lain di Kabupaten Purworejo. Data panjang jalan poros desa yang terdapat di masing-masing kecamatan ditampilkan dalam tabel berikut.

**Tabel 2.40. Data Jalan Poros Desa Berdasarkan Kecamatan di Kabupaten Purworejo**

No	Kecamatan	Panjang (km)
1	2	3
1	Purworejo	51,195
2	Kutoarjo	46,105
3	Banyuurip	67,306
4	Bayan	60,244
5	Purwodadi	77,276
6	Grabag	78,606
7	Ngombol	73,07
8	Bagelen	65,622
9	Kaligesing	74,079
10	Butuh	69,296
11	Kemiri	106,041
12	Pituruh	137,825
13	Loano	62,995
14	Bruno	110,008
15	Bener	102,624
16	Gebang	77,639
	<b>Total</b>	<b>1.259,931</b>

Sumber: DPUPR Kabupaten Purworejo 2019, diolah

Kecamatan Pituruh merupakan kecamatan yang mempunyai jalan poros desa terpanjang yaitu sebesar 137,825 km atau sebesar 10,93%. Sedangkan panjang jalan poros desa terpendek terdapat di Kecamatan Kutoarjo, sebesar 46,105 km atau sebesar 3,65%.

Kondisi jalan kabupaten semakin membaik selama 5 tahun terakhir. Hal itu dapat dilihat proporsi jalan dalam kondisi mantap pada tahun 2016 sebesar 73,19% meningkat menjadi 78,89% di tahun 2020. Panjang dan proporsi jalan di Kabupaten Purworejo pada tahun 2016-2020 di Kabupaten Purworejo selengkapnya dapat dilihat pada tabel di bawah ini.

**Tabel 2.41. Panjang dan Proporsi Panjang Jaringan Jalan Kewenangan Kabupaten berdasarkan Kondisi Tahun 2016-2020**

No	Uraian	Tahun				
		2016	2017	2018	2019	2020
1	2	3	4	5	6	7
1	Panjang jalan kondisi baik (km)	432,67	444,46	480,17	500,13	248,00

No	Uraian	Tahun				
		2016	2017	2018	2019	2020
1	2	3	4	5	6	7
2	Panjang jalan kondisi sedang (km)	130,38	110,98	107,98	98,15	358,89
3	Panjang jalan kondisi rusak ringan (km)	131,10	111,21	95,50	86,74	101,60
4	Panjang jalan kondisi rusak berat (km)	75,10	102,60	85,60	75,23	60,760
5	Total Panjang jaringan jalan kabupaten (km)	769,25	769,25	769,25	769,25	769,25
6	Proporsi Panjang jalan dalam kondisi mantap (baik dan sedang)	73,19%	72,21%	76,46%	78,94%	78,89%
7	Proporsi panjang jalan dalam kondisi rusak ringan	17,04%	14,45%	12,41%	11,27%	13,20
8	Proporsi panjang jalan dalam kondisi rusak berat	9,76%	13,33%	11,12%	9,78%	7,89%

Sumber: DPUPR Kabupaten Purworejo, 2021

Pada dokumen perencanaan, peningkatan kapasitas jalan kabupaten ditargetkan 18,8 km. Kondisi eksisting di lapangan, jalan kabupaten yang telah ditingkatkan sepanjang 23,17 yang mengakibatkan capaiannya sebesar 123,24%.

**Tabel 2.42. Persentase Peningkatan Kapasitas Jalan Kabupaten di Kabupaten Purworejo Tahun 2016-2020**

No	Uraian	Tahun				
		2016	2017	2018	2019	2020
1	2	3	4	5	6	7
1	Persentase Peningkatan Kapasitas Jalan Kabupaten (%)	30,31	42,46	58,51	89,52	123,24
2	Panjang jalan kabupaten yang telah ditingkatkan kapasitasnya (km)	5,71	8	11	16,83	23,17
3	Panjang jalan kabupaten yang akan ditingkatkan kapasitasnya (km)	18,84	18,84	18,8	18,8	18,8

Sumber: DPUPR Kabupaten Purworejo, 2021

Kondisi jembatan di Kabupaten Purworejo cenderung meningkat selama kurun waktu 2016-2020. Hal itu dapat dilihat proporsi jembatan kondisi baik pada tahun 2016 sebesar 94,50% meningkat menjadi 99,10 % di tahun 2020. Pemerintah Kabupaten Purworejo memprioritaskan perbaikan jembatan mengingat jembatan adalah infrastruktur yang penting untuk

menghubungkan antar wilayah di Kabupaten Purworejo. Panjang dan proporsi jembatan di Kabupaten Purworejo berdasarkan kondisi secara lengkap dapat dilihat pada Tabel di bawah ini.

**Tabel 2.43. Jumlah dan Proporsi Jembatan Kewenangan Kabupaten Berdasarkan Kondisi Tahun 2016-2020**

No	Uraian	Tahun				
		2016	2017	2018	2019	2020
1	2	3	4	5	6	7
1	Jembatan dalam kondisi baik	332	335	335	336	433
2	Jembatan dalam kondisi rusak ringan	77	75	75	75	6
3	Jembatan dalam kondisi rusak perbaikan berkala	27	26	26	26	2
4	Jembatan dalam kondisi rusak berat	5	5	5	4	2
5	Jembatan dalam kondisi kritis	1	1	1	1	0
6	Jembatan dalam kondisi runtuh	1	1	1	1	0
7	Total jumlah jembatan kewenangan kabupaten (buah)	443	443	443	443	443
8	Proporsi jembatan dalam kondisi rusak ringan	74,94%	75,62%	75,62%	75,84%	97,74%
9	Proporsi jembatan dalam kondisi rusak perbaikan berkala	6,09%	58,69%	58,69%	58,69%	0,45%
10	Proporsi jembatan dalam kondisi rusak berat	1,12%	1,12%	1,12%	0,90%	0,00%
11	Proporsi jembatan dalam kondisi rusak kritis	0%	0%	0%	0%	0%
12	Proporsi jembatan dalam kondisi rusak runtuh	0%	0%	0%	0%	0%

Sumber: DPUPR Kabupaten Purworejo, 2021

DPUPR Kabupaten Purworejo menargetkan 41 jembatan yang ditingkatkan kapasitasnya dalam jangka lima tahunan. Namun demikian sampai saat ini baru 27 jembatan yang telah ditingkatkan kapasitasnya. Meskipun demikian, peningkatan kapasitas jembatan cenderung semakin meningkat dari tahun ke tahun. Untuk itu diperlukan upaya lebih keras untuk mencapai target ini.

**Tabel 2.44. Persentase Peningkatan Kapasitas Jembatan di Kabupaten Purworejo Tahun 2016-2020**

No	Uraian	Tahun				
		2016	2017	2018	2019	2020
1	2	3	4	5	6	7
1	Persentase Peningkatan Kapasitas Jembatan	29,27%	43,90%	56,10%	63,41%	65,85%



No	Uraian	Tahun				
		2016	2017	2018	2019	2020
1	2	3	4	5	6	7
2	Jumlah Jembatan yang telah ditingkatkan kapasitasnya (buah)	12	18	23	26	27
3	Jumlah Jembatan yang akan ditingkatkan kapasitasnya (buah)	41	41	41	41	41

Sumber: DPUPR Kabupaten Purworejo, 2021

### b. Penataan Ruang

Kabupaten Purworejo memiliki luas 103.482 ha. Dari luasan ini, sebesar 89.786 ha telah sesuai dengan RTRW. Dengan adanya penyesuaian RTRW Kabupaten Purworejo yang telah menggunakan CSRT 2013 serta adanya revisi batas administrasi dengan Kulon Progo, diharapkan persentase kesesuaian arahan penggunaan lahan semakin meningkat.

**Tabel 2.45. Persentase Peningkatan Kesesuaian Arahan Penggunaan Lahan di Kabupaten di Kabupaten Purworejo Tahun 2016-2020**

No	Uraian	Tahun				
		2016	2017	2018	2019	2020
1	2	3	4	5	6	7
1	Persentase Peningkatan Kesesuaian Arahan Penggunaan Lahan	86,64%	86,64%	86,93%	86,93%	86,76%
2	Luasan pemanfaatan ruang yang telah sesuai RTRW (ha)	89.657	89.657	89.960	89.960	89.786
3	Luas seluruh wilayah kabupaten (ha)	103.482	103.482	103.482	103.482	103.482

Sumber: DPUPR Kabupaten Purworejo, 2021

Terdapat pengembangan kawasan cepat tumbuh, perkotaan Purworejo-Kutoarjo, dan Border City di Kabupaten Purworejo. Saat ini, persentase pengembangan kawasan tersebut mencapai 51,89%. Gambaran kondisi lima tahunnya dapat diamati pada tabel berikut.

**Tabel 2.46. Persentase Pengembangan Kawasan Cepat Tumbuh, Perkotaan Purworejo-Kutoarjo dan Border City di Kabupaten Purworejo Tahun 2016-2020**

No	Uraian	Tahun				
		2016	2017	2018	2019	2020
1	2	3	4	5	6	7
1	Persentase Pengembangan Kawasan Cepat Tumbuh, Perkotaan	46,13%	48,35%	53,01%	50,65%	51,89%

No	Uraian	Tahun				
		2016	2017	2018	2019	2020
1	2	3	4	5	6	7
	Purworejo-Kutoarjo dan Border City					
2	Total prosentase pengembangan masing-masing kawasan (kawasan cepat tumbuh (30%), perkotaan Purworejo-Kutoarjo (35%) dan border city (35%) (%)	46,13%	48,35%	53,01%	50,65%	51,89%
3	Target prosentase pengembangan kawasan cepat tumbuh, perkotaan Purworejo-Kutoarjo dan border city (%)	100,00 %	100,00 %	100,00 %	100,00 %	100,00 %

Sumber: DPUPR Kabupaten Purworejo, 2021

Peraturan daerah tentang tata ruang yang ditargetkan pada DPUPR sebanyak 21. Sampai saat ini peraturan daerah tentang tata ruang yang telah diterbitkan sebanyak 3 buah. Sementara itu, indikator mengenai kesesuaian rencana tata ruang dalam RPJMD/ Renstra PD dan RKPD/ Renja PD serta cakupan pelayanan perijinan pemanfaatan ruang mencapai 100%.

**Tabel 2.47. Tersedianya Peraturan & Informasi Rencana Umum dan Rinci Tata Ruang (RTRW, RDTR & RTR kawasan strategis), Kesesuaian Rencana Tata Ruang dalam RPJMD/Renstra PD dan RKPD/Renja PD, dan Persentase Cakupan Pelayanan Perijinan Pemanfaatan Ruang di Kabupaten Purworejo Tahun 2016-2020**

No	Uraian	Tahun				
		2016	2017	2018	2019	2020
1	2	3	4	5	6	7
1	Tersedianya Peraturan & Informasi Rencana Umum & rinci Tata Ruang (RTRW, RDTR & RTR kawasan strategis)	14,29%	14,29%	14,29%	14,29%	14,29%
2	Jumlah peraturan daerah tentang tata ruang (buah)	3	3	3	3	3
3	Jumlah peraturan daerah tentang tata ruang yang seharusnya ada (buah)	21	21	21	21	21
4	% Kesesuaian Rencana Tata Ruang dalam RPJMD/Renstra PD dan RKPD/Renja PD	100%	100%	100%	100%	100%
5	Jumlah urusan yang telah dikaji terhadap rencana tata ruang (urusan)	14	14	14	14	14

No	Uraian	Tahun				
		2016	2017	2018	2019	2020
1	2	3	4	5	6	7
6	Jumlah urusan yang harus dikaji terhadap rencana tata ruang (urusan)	14	14	14	14	14
7	Persentase Cakupan Pelayanan Perijinan Pemanfaatan Ruang	100%	100%	100%	100%	100%
8	Jumlah perizinan tata ruang yang diajukan (buah)	580	142	275	262	622
9	Jumlah perizinan tata ruang yang dilayani (buah)	580	142	275	262	622

Sumber: DPUPR Kabupaten Purworejo, 2021

### c. Sumber Daya Air

Kinerja layanan irigasi dihitung dari 95% nilai kinerja sistem irigasi pada DI kewenangan Kabupaten dalam kondisi baik dan 5% pengurangan genangan air banjir irigasi kewenangan kabupaten. Di tahun 2020, kinerja layanan irigasi mencapai 66,18%. Kinerja layanan irigasi di Kabupaten Purworejo dalam kurun waktu lima tahun terakhir selalu mengalami peningkatan, dapat diamati pada tabel berikut.

**Tabel 2.48. Persentase Kinerja Layanan Irigasi di Kabupaten Purworejo Tahun 2016-2020**

No	Uraian	Tahun				
		2016	2017	2018	2019	2020
1	2	3	4	5	6	7
1	Persentase Kinerja Layanan Irigasi	57,73%	59,20%	60,47%	62,02%	66,18%
2	Kinerja sistem irigasi pada DI kewenangan Kabupaten dalam kondisi baik	60,51%	62,06%	63,40%	64,39%	68,52%
3	Persentase pengurangan genangan air banjir irigasi kewenangan kabupaten	4,83%	4,83%	4,83%	17,00%	21,74%

Sumber: DPUPR Kabupaten Purworejo, 2021

Kabupaten Purworejo memiliki luasan daerah rawan genangan atau berpotensi tergenang sebesar 329.010 m<sup>2</sup>. Lebih dari 300.000 m<sup>2</sup> ini, 177.275 m<sup>2</sup> sudah tertangani (bebas genangan). Pada tahun terakhir (2020, luas titik genangan yang tertangani sebesar 53,88% sehingga perlu upaya keras untuk menjangkau seluruh luasan daerah rawan genangan atau berpotensi tergenang seluruhnya.

**Tabel 2.49. Persentase Luas Titik Genangan yang Tertangani di Kabupaten Purworejo Tahun 2016-2020**

No	Uraian	Tahun				
		2016	2017	2018	2019	2020
1	2	3	4	5	6	7
1	Persentase Luas Titik Genangan yang Tertangani	39,10%	40,32%	41,72%	52,36%	53,88%
2	Luasan daerah rawan genangan atau berpotensi tergenang yang sudah tertangani (terbebas dari genangan) (m <sup>2</sup> )	128.632	132.665	137.265	172.275	177.275
3	Luasan daerah rawan genangan atau berpotensi tergenang (m <sup>2</sup> )	329.010	329.010	329.010	329.010	329.010

Sumber: DPUPR Kabupaten Purworejo, 2021

Panjang saluran serta infrastruktur drainase lain yang telah direncanakan untuk dibangun di dalam Rencana Induk Sistem Drainase yang tercantum dalam perencanaan Kota/Kabupaten ialah sepanjang 247.955 m. Panjang saluran yang telah dibangun dan mampu dikelola O/P nya oleh Kota/Kabupaten adalah 69.936 m, sehingga capaian di tahun 2020 sebesar 28,21%.

**Tabel 2.50. Persentase Saluran Drainase dalam Kondisi Baik di Kabupaten Purworejo Tahun 2016-2020**

No	Uraian	Tahun				
		2016	2017	2018	2019	2020
1	2	3	4	5	6	7
1	Persentase Saluran Drainase dalam Kondisi Baik	25,23%	26,99%	27,61%	28,01%	28,21%
2	Jumlah panjang saluran yang telah dibangun dan mampu dikelola O/P nya oleh Kota/Kabupaten (m)	62.560	66.926	68.452	69.452	69.936
3	Jumlah panjang saluran serta infrastruktur drainase lain yang telah direncanakan untuk dibangun di dalam Rencana Induk Sistem Drainase yang tercantum dalam perencanaan Kota/Kabupaten (m)	247.955	247.955	247.955	247.955	247.955

Sumber: DPUPR Kabupaten Purworejo, 2021

#### d. Tata Bangunan dan Lingkungan

Prosentase jumlah IMB yang diterbitkan adalah kumulatif penerbitan IMB sesuai dengan ketentuan perundang-undangan

sebagaimana tertuang dalam Perda Bangunan Gedung guna meningkatkan tertib pembangunan bangunan gedung terhadap jumlah bangunan gedung di kabupaten yang sudah terinventarisasi. Bangunan gedung di Kabupaten Purworejo yang terinventarisasi sebanyak 202.106 buah. sementara itu, jumlah data IMB yang telah diterbitkan sejak tahun 2016-2020 sebanyak 6.289 buah. Capaian 3,11% kesesuaian bangunan dengan RTBL ini membutuhkan upaya keras untuk meningkat, meskipun kecenderungannya semakin baik dari tahun ke tahun.

**Tabel 2.51. Persentase Kesesuaian Bangunan dengan RTBL di Kabupaten Purworejo Tahun 2016-2020**

No	Uraian	Tahun				
		2016	2017	2018	2019	2020
1	2	3	4	5	6	7
1	Persentase Kesesuaian Bangunan dengan RTBL	0,06%	0,21%	2,50%	2,78%	5,70%
2	Jumlah data IMB yang diterbitkan (terinventarisasi)	120	430	5.061	5.619	11.520
3	Jumlah data bangunan gedung di kabupaten (terinventarisasi)	202.106	202.106	202.106	202.106	202.106

Sumber: DPUPR Kabupaten Purworejo, 2021

Terdapat 582 bangunan gedung negara kewenangan kabupaten yang telah terinventarisasi. Dalam perkembangannya, saat ini terdapat 518 bangunan gedung negara dalam kondisi baik. Cakupan penanganan bangunan gedung dalam rentang waktu 2016-2020 dapat diamati pada tabel berikut.

**Tabel 2.52. Cakupan Penanganan Bangunan Gedung di Kabupaten Purworejo Tahun 2016-2020**

No	Uraian	Tahun				
		2016	2017	2018	2019	2020
1	2	3	4	5	6	7
1	Cakupan Penanganan Bangunan Gedung	24,05%	42,78%	42,78%	44,16%	89,00%
2	Jumlah Bangunan Gedung Negara dalam kondisi baik (terinventarisasi)	140	249	249	257	518
3	Jumlah Bangunan Gedung Negara Kewenangan Kabupaten (terinventarisasi)	582	582	582	582	582

Sumber: DPUPR Kabupaten Purworejo, 2021

**e. Jasa Konstruksi**

DPUPR Kabupaten Purworejo tiap tahunnya selalu melayani permohonan IUJK sesuai SOP. Terlihat pada tabel di bawah, permohonan IUJK yang terlayani sesuai SOP tertinggi di tahun 2018, sementara itu di tahun terakhir (2020, terdapat 74 permohonan IUJK yang terlayani sesuai SOP.

**Tabel 2.53. Persentase Permohonan IUJK yang Terlayani sesuai SOP di Kabupaten Purworejo Tahun 2016-2020**

No	Uraian	Tahun				
		2016	2017	2018	2019	2020
1	2	3	4	5	6	7
1	Persentase Permohonan IUJK yang Terlayani sesuai SOP	100%	100%	100%	100%	100%
2	Jumlah Permohonan IUJK yang terlayani sesuai SOP	40	30	177	52	74
3	Jumlah Permohonan IUJK yang masuk	40	30	177	52	74

Sumber: DPUPR Kabupaten Purworejo, 2021

Jenis data dan informasi jasa konstruksi di DPUPR Kabupaten Purworejo ditargetkan 7 buah. Di tahun 2020, terdapat 7 jenis data dan informasi jasa konstruksi yang sudah ada atau sebesar 100%.

**Tabel 2.54. Persentase Ketersediaan Data dan Informasi Jasa Konstruksi di Kabupaten Purworejo Tahun 2016-2020**

No	Uraian	Tahun				
		2016	2017	2018	2019	2020
1	2	3	4	5	6	7
1	Persentase Ketersediaan Data dan Informasi Jasa Konstruksi	42,86 %	42,86%	57,14%	85,71%	100%
2	Jenis Data dan Informasi Jasa Konstruksi yang sudah ada	3	3	4	6	7
3	Jenis Data dan Informasi Jasa Konstruksi yang seharusnya ada	7	7	7	7	7

Sumber: DPUPR Kabupaten Purworejo, 2021

**f. Air Minum**

Jumlah penduduk yang dilayani sistem air minum baik perpipaan maupun non perpipaan di Kabupaten Purworejo terus meningkat selama lima tahun terakhir. Pertumbuhan jumlah penduduk yang dapat mengakses air minum layak pada tahun 2016 sebesar 621.774 jiwa meningkat menjadi 666.210 jiwa di tahun 2020. Dengan demikian masih terdapat 53.974 jiwa atau 7,49% penduduk Kabupaten Purworejo yang belum mengakses air minum layak. Jika dikaitkan dengan indikator TPB nomor 6.1.1. (a) Persentase rumah tangga yang memiliki akses terhadap layanan



sumber air minum layak dan 6.1.1 (c) Proporsi populasi yang memiliki akses layanan sumber air minum aman dan berkelanjutan, capaian air minum di Kabupaten Purworejo tentunya masih dibawah target nasional, dimana nasional mentarget meningkat sebesar 100%.

Beberapa hal yang menjadi pendorong pesatnya capaian air minum di Kabupaten Purworejo yaitu adanya dukungan pendanaan dari APBN melalui Program Pamsimas, Program Hibah Insentif Desa, Program Hibah Air Minum Perdesaan, DAK Air Minum, dan Program Pamsimas APBD. Selain itu masifnya pemasangan Sambungan Rumah (SR) dari PDAM melalui subsidi pemasangan SR baru ditengarai menjadikan peningkatan capaian air minum yang cukup signifikan. SPAM Regional Keburejo dengan kapasitas sementara 50 liter/detik secara tidak langsung meningkatkan akses air minum layak dan aman bagi masyarakat utamanya di Kecamatan Pituruh dan Kemiri.

Sedangkan faktor yang menjadi penghambat dalam capaian air minum di Kabupaten Purworejo yaitu belum tersedianya data primer terpadu yang akurat yang dapat digunakan sebagai basis data intervensi, sedangkan data yang tersedia hanya sebatas data sekunder dengan banyak definisi operasional dan dikeluarkan oleh banyak sector. Selain itu belum *clean and clear*nya status lahan yang akan dipakai untuk pengembangan jaringan air minum juga menjadi penghambat capaian air minum. Selain itu, kurangnya sinergi antara Pemerintah Kabupaten Purworejo dengan Pemerintah Prov Jawa Tengah dan Pemerintah Pusat dalam penyediaan air minum juga menjadi faktor yang membuat kurang optimalnya intervensi pengembangan jaringan air minum dalam hal ini SPAM Regional Keburejo. Penduduk yang dapat mengakses air minum layak di Kabupaten Purworejo pada tahun 2016-2020 selengkapnya dapat dilihat pada tabel berikut:

**Tabel 2.55. Persentase Cakupan Air Minum di Kabupaten Purworejo Tahun 2016-2020**

No	Uraian	Tahun				
		2016	2017	2018	2019	2020
1	2	3	4	5	6	7
1	Persentase Cakupan Air Minum	87,91%	98,00%	89,11%	89,33%	92.51%

2	Jumlah penduduk yang mengakses air minum layak dan berkelanjutan (jiwa)	624.543	700.283	638.453	641.672	666.210
3	Jumlah penduduk di suatu wilayah kerja pada kurun waktu tertentu (jiwa)	710.435	714.574	716.477	718.316	720.184

Sumber: Dinperkimtan Kabupaten Purworejo, 2021

### g. Air Limbah

Sebagai salah satu infrastruktur layanan dasar yang vital, pelayanan pengolahan air limbah domestik diharapkan dapat dipenuhi dan menjangkau seluruh lapisan masyarakat. Hal ini sesuai dengan target pelayanan air limbah nasional yaitu *universal acces* yang mengamanatkan pelayanan air limbah dapat diakses 100% penduduk.

**Tabel 2.56. Cakupan Akses Sanitasi Layak di Kabupaten Purworejo Tahun 2016-2020**

No	Uraian	Tahun				
		2016	2017	2018	2019	2020
1	2	3	4	5	6	7
1	Cakupan Akses Sanitasi Layak	81,27%	84.64%	84.78%	85.01%	84.70%
2	Jumlah penduduk dengan akses terhadap fasilitas sanitasi yang layak (jiwa)	577.373	604.815	607.429	610.640	609.995
3	Jumlah penduduk seluruhnya (jiwa)	710.435	714.574	716.477	718.316	720.184

Sumber: Dinperkimtan Kabupaten Purworejo, 2021

Capaian tersebut jika dikaitkan dengan indikator TPB nomor 6.2.1 (b) Persentase rumah tangga yang memiliki akses terhadap layanan sanitasi layak. Cakupan akses sanitasi layak di Kabupaten Purworejo masih jauh dibawah target nasional yakni meningkat 100%.

Masih rendahnya tingkat cakupan layanan akses sanitasi layak oleh masyarakat disebabkan karena masih kurangnya intervensi program sanitasi. Untuk itu, dalam rangka peningkatan akses sanitasi dari dasar ke layak dan mengarah ke aman, ada beberapa kegiatan yang dilakukan, diantaranya bantuan jambanisasi untuk masyarakat miskin, pemeliharaan Instalasi Pengolahan Lumpur Tinja (IPLT) Jetis. Sedangkan untuk penanganan/pengurangan sampah domestik digalakkan

pembentukan bank sampah di tingkat masyarakat dan juga pembangunan Tempat Sampah (TPS 3R).

Kabupaten Purworejo memiliki dua jenis layanan yang harus dipenuhi dalam Standar Pelayanan Minimal (SPM), yakni penyediaan kebutuhan pokok air minum sehari-hari, dan penyediaan pelayanan pengolahan air limbah domestik. Di tahun 2019 maupun 2020, kedua jenis layanan ini masih jauh dari target yang telah ditetapkan (100%). Terdapat sedikit peningkatan penyediaan kebutuhan pokok air minum sehari-hari, menjadi 46,25% di tahun 2020 atau bertambah 0,32% dibandingkan dengan tahun sebelumnya. Namun untuk layanan pengolahan air limbah domestik capaiannya turun sebesar 0,11%. Hal ini lebih lanjut dapat diamati pada tabel berikut.

**Tabel 2.57. Capaian SPM Bidang Pekerjaan Umum Kabupaten Purworejo**

No	Jenis Layanan	Indikator	Tahun	
			2019	2020
1	2	3	4	5
1	Penyediaan Kebutuhan Pokok Air Minum Sehari-Hari	Jumlah Warga Negara Yang Memperoleh Kebutuhan pokok Air Minum Sehari Hari	45,93%	46,25%
2	Penyediaan Pelayanan Pengolahan Air limbah domestik	Jumlah Warga Negara Yang Memperoleh Layanan Pengolahan Air Limbah Domestik	28,34%	28,23%

Sumber: Dinperkimtan Kabupaten Purworejo, 2021

Rendahnya capaian SPM bidang pekerjaan umum menjadi perhatian pemerintah Kabupaten Purworejo. SPM penyediaan kebutuhan pokok air minum sehari-hari dicapai melalui optimalisasi Pelayanan SPAM jaringan perpipaan serta Pelayanan SPAM bukan jaringan perpipaan. Sementara itu, SPM penyediaan pelayanan pengolahan air limbah domestik dicapai melalui optimalisasi Pelayanan SPALD-S dengan kualitas pelayanan akses dasar bagi masyarakat yang bermukim di wilayah pengembangan SPALD-S dengan kondisi wilayah pedesaan dan memiliki kepadatan penduduk lebih kecil dari 25 jiwa/ha, Pelayanan SPALD-S dengan kualitas pelayanan akses aman bagi masyarakat yang bermukim di wilayah pengembangan SPALD-S dengan kondisi wilayah pedesaan yang memiliki kepadatan penduduk lebih besar dari 25 jiwa/ha dan seluruh wilayah perkotaan, serta Pelayanan

penyediaan prasarana dan/atau jasa melalui SPALD-T dengan kualitas pelayanan akses aman penerima: masyarakat yang bermukim di wilayah pengembangan SPALD-T.

#### 4) Perumahan Rakyat dan Kawasan Permukiman

Undang-Undang Nomor 1 Tahun 2011 tentang Perumahan dan Kawasan Permukiman mengamanatkan kepada pemerintah untuk menjamin masyarakat untuk hidup sejahtera lahir dan batin, bertempat tinggal, dan mendapatkan lingkungan hidup yang baik dan sehat, yang merupakan kebutuhan dasar manusia. Pemerintah juga bertanggung jawab melindungi segenap masyarakat melalui penyelenggaraan perumahan dan kawasan permukiman agar masyarakat mampu bertempat tinggal serta menghuni rumah yang layak dan terjangkau di dalam perumahan yang sehat, aman, harmonis, dan berkelanjutan di seluruh wilayah Indonesia. Untuk itu pemerintah perlu lebih berperan dalam menyediakan dan memberikan kemudahan dan bantuan perumahan dan kawasan permukiman bagi masyarakat melalui penyelenggaraan perumahan dan kawasan permukiman yang berbasis kawasan.

Rasio permukiman layak huni merupakan perbandingan antara jumlah lingkungan (kelurahan/desa) yang sehat dan aman yang didukung prasarana, sarana dan utilitas (PSU), meliputi: jalan, drainase, persampahan, sanitasi, air bersih, dan listrik memadai untuk satu lingkungan di suatu wilayah kerja pada kurun waktu tertentu (kelurahan/desa) terhadap Jumlah lingkungan perumahan di suatu wilayah kerja pada kurun waktu tertentu (kelurahan/desa). Kondisi rasio permukiman layak huni relatif semakin baik setiap tahunnya, mencapai 85,22% di tahun 2020.

**Tabel 2.58. Rasio Permukiman Layak Huni di Kabupaten Purworejo Tahun 2016-2020**

No	Uraian	Tahun				
		2016	2017	2018	2019	2020
1	2	3	4	5	6	7
1	Rasio Permukiman Layak Huni	63,77%	64,98%	69,84%	75,71%	85,22%
2	Jumlah lingkungan (kelurahan/desa) yang sehat dan aman yang didukung prasarana, sarana dan utilitas (PSU), meliputi : jalan, drainase, persampahan, sanitasi, air bersih, dan	315	321	345	374	421

No	Uraian	Tahun				
		2016	2017	2018	2019	2020
1	2	3	4	5	6	7
	listrik memadai untuk satu lingkungan di suatu wilayah kerja pada kurun waktu tertentu (kelurahan/desa)					
3	Jumlah lingkungan perumahan di suatu wilayah kerja pada kurun waktu tertentu (kelurahan/desa)	494	494	494	494	494

Sumber: Dinperkimtan Kabupaten Purworejo, 2021

Capaian rasio rumah layak huni cenderung mengalami peningkatan walaupun nilainya fluktuatif tiap tahun. Misalnya capaian di tahun 2017 sebesar 2,25 % akan tetapi pada tahun 2018 hanya mengalami kenaikan sebesar 0,46 %. Tetapi secara umum nilai capaiannya mengalami peningkatan. Sepanjang tahun 2016-2020 terjadi peningkatan persentase rumah layak huni sebesar 3,99 %. Dengan demikian masih terdapat 25,026 unit rumah atau sekitar 12,38 % rumah tidak layak huni yang harus ditangani. Kinerja ini mendukung pencapaian indikator TPB nomor 11.1.1. (a) Proporsi rumah tangga yang memiliki akses terhadap hunian yang layak dan terjangkau.

Beberapa hal yang menjadi pendorong tercapainya persentase rumah layak huni karena adanya kolaborasi pendanaan dari berbagai macam program pemerintah maupun swasta/CSR, diantaranya adanya dukungan pendanaan dari APBN melalui program Bantuan Stimulan Perumahan Swadaya (BSPS), dukungan Dana Alokasi Khusus (DAK) Fisik bidang Perumahan (DAK Perumahan), Bantuan Keuangan Pemerintah Desa (Bankeu Pemd) dari APBD Provinsi, rehabilitasi RTLH dari APBD Kabupaten, Program Pembangunan rumah rusun dan rumah khusus baik dari APBN maupun dana CSR lainnya misalnya dari Baznas. Sedangkan beberapa hal yang menjadi penyebab lambatnya peningkatan rasio perumahan layak huni yakni penanganan peningkatan kualitas perumahan masih dilakukan secara parsial, dan belum maksimalnya pendanaan APBDes untuk pembiayaan RTLH. Persentase capaian Rumah Layak Huni Kabupaten Purworejo dari tahun 2016-2020 dapat dilihat pada table berikut ini.

**Tabel 2.59. Persentase Rumah layak Huni di Kabupaten Purworejo Tahun 2016-2020**

No	Uraian	Tahun				
		2016	2017	2018	2019	2020
1	2	3	4	5	6	7
1	Persentase Rumah layak Huni	83,63%	85,88%	86,34%	86,79%	87,62%
2	Jumlah rumah layak huni yang memenuhi kriteria kehandalan bangunan, menjamin kesehatan serta kecukupan luas minimum di suatu wilayah kerja pada waktu tertentu (rumah)	169.022	173.565	174.494	175.416	177.080
3	Jumlah rumah di suatu wilayah kerja pada kurun waktu tertentu (rumah)	202.106	202.106	202.106	202.106	202.106

Sumber: Dinperkimtan Kabupaten Purworejo, 2021

Kebutuhan rumah layak huni juga dapat disebabkan karena faktor bencana alam dan relokasi adanya program pemerintah. Berdasarkan Peraturan Pemerintah Nomor 2 Tahun 2018 tentang Standar Pelayanan Minimal terdapat 2 jenis layanan terkait SPM Bidang Perumahan Rakyat Daerah Kabupaten/Kota yaitu penyediaan dan rehabilitasi rumah yang layak huni bagi korban bencana daerah kabupaten/kota; dan fasilitasi penyediaan rumah yang layak huni bagi masyarakat yang terkena relokasi program pemerintah daerah kabupaten/kota.

Jumlah Rumah Tangga di Kabupaten Purworejo pada tahun 2020 adalah 217.249 dan jumlah rumah yang tersedia sebesar 202.226 unit. Ini berarti terdapat rumah tangga masih menumpang dengan KK induknya sebanyak 15.023 KK. Berdasarkan data ini terdapat kekurangan kepemilikan rumah (backlog) yang cukup besar dan harus dipenuhi oleh pemerintah, masyarakat dan dunia usaha. Status backlog kepemilikan rumah di Kabupaten Purworejo pada tahun 2016-2020 secara lengkap tersaji pada Tabel berikut:

**Tabel 2.60. Persentase Kebutuhan Rumah (Backlog Rumah) di Kabupaten Purworejo Tahun 2016-2020**

No	Uraian	Tahun				
		2016	2017	2018	2019	2020
1	2	3	4	5	6	7
1	Persentase Kebutuhan Rumah (Backlog Rumah)	3,03%	5,44%	5,44%	6,97%	6,91%
2	Jumlah Kepala Keluarga (KK)	6.485	11.627	11.627	15.142	15.023



No	Uraian	Tahun				
		2016	2017	2018	2019	2020
1	2	3	4	5	6	7
	yang belum memiliki rumah					
3	Jumlah Kepala Keluarga (KK)	213.733	213.733	213.733	217.249	217.249

Sumber: Dinperkimtan Kabupaten Purworejo, 2021

Penyebab semakin meningkatnya backlog rumah yaitu pertumbuhan kebutuhan rumah (pertumbuhan rumah tangga) tidak diimbangi dengan kemampuan penyediaan rumah layak huni sesuai dengan angka tambahan kebutuhan rumah. Hal ini disebabkan karena tingginya harga property rumah akibat luas lahan yang semakin sempit dan masih kurangnya pasokan rumah bersubsidi bagi Masyarakat Berpenghasilan Rendah (MBR).

Secara keseluruhan, terdapat 103.482 ha lingkungan perumahan di suatu wilayah kerja pada kurun waktu tertentu. Di tahun 2020, seluas 21.525 ha dinilai sehat dan aman yang didukung prasarana, sarana dan utilitas (PSU). Masih menjadi PR Pemkab Purworejo karena indikator cakupan lingkungan sehat dan aman yang didukung dengan PSU ini realisasinya cukup jauh dibandingkan dengan target yang tercantum dalam RPJMD.

**Tabel 2.61. Cakupan Lingkungan yang Sehat dan Aman yang Didukung dengan PSU di Kabupaten Purworejo Tahun 2016-2020**

No	Uraian	Tahun				
		2016	2017	2018	2019	2020
1	2	3	4	5	6	7
1	Cakupan Lingkungan yang Sehat dan Aman yang Didukung dengan PSU	35,50%	15,75%	12,47%	12,47%	20,80%
2	Luas lingkungan yang sehat dan aman yang didukung prasarana, sarana dan utilitas (PSU)	36.740	16.298	12.909	12.909	21.525
3	Luas total lingkungan perumahan di suatu wilayah kerja pada kurun waktu tertentu	103.482	103.482	103.482	103.482	103.482

Sumber: Dinperkimtan Kabupaten Purworejo, 2021

Permasalahan bidang permukiman yang lain di Kabupaten Purworejo adalah masih tingginya luasan kawasan kumuh. Data awal Permukiman Kumuh Perkotaan Kabupaten adalah 197,41 ha (SK Bupati Nomor 050/373/2014 Tentang Penetapan Lokasi Perumahan Kumuh dan Permukiman Kumuh Di Kabupaten Purworejo), tersebar di 11 desa/kelurahan yaitu Kelurahan

Kutoarjo, Kelurahan Purworejo, Kelurahan Mranti, Kelurahan Pangen Juru Tengah, Kelurahan Baledono, Kelurahan Pangen Rejo dan Kelurahan Keseneng, Kelurahan Bandung, Kelurahan Katerban, Kelurahan Semawung Daleman, Kelurahan Semawung Kembaran. Dari hasil penanganan Program Kotaku dengan Bantuan Dana Investasi (BDI) dari pusat Kabupaten pada Tahun 2017, luasan kumuh bisa berkurang menjadi 182,25 ha.

Dari tahun 2016-2020 luasan kawasan kumuh yang tertangani sebesar 70,71 hektar. Akan tetapi karena kurangnya kegiatan pencegahan Kawasan kumuh baru, berdasarkan pendataan pada tahun 2020, luas kawasan kumuh bertambah lagi menjadi 136,11 ha (SK Bupati Nomor 160.18/526/2020. Akan tetapi jika sebelumnya Kawasan kumuh terdapat di 11 desa/kelurahan dari 2 Kecamatan, SK kumuh yang baru hanya terdiri dari 7 desa/kelurahan yaitu Kelurahan Kutoarjo, Kelurahan Purworejo, Kelurahan Mranti, Kelurahan Pangen Juru Tengah, Kelurahan Baledono, Kelurahan Pangen Rejo dan Kelurahan Keseneng. Kawasan kumuh di Kecamatan Kutoarjo seluas 49,918 Ha direncanakan akan ditangani melalui kegiatan penanganan kumuh skala kawasan pada tahun 2021 melalui pendanaan dari *National Slum Upgrading Program* (NSUP). Sehingga pada tahun 2021, diharapkan Kecamatan Kutoarjo sudah bebas dari Kawasan kumuh. Persentase Kawasan Permukiman Kumuh di Kabupaten Purworejo periode Tahun 2016-2020 dapat dilihat pada tabel berikut.

**Tabel 2.62. Persentase Kawasan Permukiman Kumuh di Kabupaten Purworejo Tahun 2016-2020**

No	Uraian	Tahun				
		2016	2017	2018	2019	2020
1	2	3	4	5	6	7
1	Persentase Kawasan Permukiman Kumuh	100,00 %	92,32%	65,63%	52,93%	68,95%
2	Luas kawasan permukiman kumuh (Ha)	197,41	182,25	129,56	104,48	136,11
3	Luas kawasan permukiman di RTRW (Ha)	197,41	197,41	197,41	197,41	197,41

Sumber: Dinperkimtan Kabupaten Purworejo, 2021

Terdapat dua jenis layanan bidang perumahan dan permukiman yang harus dipenuhi Kabupaten Purworejo dalam

rangka mencapai Standar Pelayanan Minimal (SPM), antara lain penyediaan & rehabilitasi rumah yang layak huni bagi korban bencana kab/kota, dan fasilitasi penyediaan rumah yang layak huni bagi masyarakat yang terkena relokasi program pemerintah daerah kabupaten/kota. Kedua jenis layanan ini capaiannya menurun di tahun 2020. Sebesar 5,42% untuk jenis layanan penyediaan & rehabilitasi rumah yang layak huni bagi korban bencana kab/kota, sementara jenis layanan fasilitasi penyediaan rumah yang layak huni bagi masyarakat yang terkena relokasi program pemerintah daerah kabupaten/kota capaiannya sebesar 25%. Hal ini dapat diamati pada tabel berikut.

**Tabel 2.63. Capaian SPM Bidang Perumahan dan Permukiman Kabupaten Purworejo**

No	Jenis Layanan	Indikator	Tahun	
			2019	2020
1	2	3	4	5
1	Penyediaan & Rehabilitasi Rumah yang Layak Huni Bagi Korban Bencana Kab/Kota	Jumlah Rumah Korban Bencana Yang Berhak Memperoleh Rumah Layak Huni	25,00%	5,42%
2	Fasilitasi Penyediaan Rumah Yang Layak Huni Bagi Masyarakat Yang Terkena Relokasi Program Pemerintah Daerah Kabupaten/Kota	Jumlah Warga Negara yang terkena relokasi akibat program Pemerintah Daerah kabupaten/kota yang memperoleh fasilitasi penyediaan rumah yang layak huni	33,33%	25,00%

Sumber: Dinperkimtan Kabupaten Purworejo, 2021

SPM penyediaan & rehabilitasi rumah yang layak huni bagi korban bencana kabupaten dicapai melalui optimalisasi Rehabilitasi rumah bagi korban bencana, Pembangunan kembali rumah bagi korban bencana, Pembangunan baru di lokasi baru/relokasi bagi korban bencana, serta Bantuan akses rumah sewa layak huni bagi korban bencana. Sementara itu, SPM fasilitasi penyediaan rumah yang layak huni bagi masyarakat yang terkena relokasi program pemerintah daerah kabupaten dicapai melalui optimalisasi Fasilitasi penggantian hak atas penguasaan tanah dan/atau bangunan, Subsidi uang sewa, serta Penyediaan rumah layak huni.

### 5) Ketenteraman Dan Ketertiban Umum Serta Perlindungan Masyarakat

Pada Standar Pelayanan Minimal (SPM) bidang Trantibumlinmas, terdapat enam jenis layanan yang harus dipenuhi Kabupaten Purworejo. Dua jenis layanan di antaranya telah mencapai 100% di tahun 2020, antara lain pelayanan ketenteraman dan ketertiban umum terhadap jumlah penegakan perda sesuai mutu, serta pelayanan pencegahan dan kesiapsiagaan terhadap bencana. Empat jenis layanan lainnya perlu diupayakan, terlebih jenis layanan Pelayanan Ketenteraman dan ketertiban umum terhadap penegakan perda sesuai mutu dan pelayanan ganti rugi, serta pelayanan penyelamatan dan evakuasi korban kebakaran karena capaiannya di tahun 2020 sebesar 0,00%.

**Tabel 2.64. Capaian SPM Bidang Trantibumlinmas Kabupaten Purworejo**

No	Jenis Layanan	Indikator	Tahun	
			2019	2020
1	2	3	4	5
1	Pelayanan Ketenteraman dan Ketertiban Umum Terhadap Penegakan Perda sesuai Mutu dan pelayanan ganti rugi	Capaian Penegakan Perda sesuai Mutu dan pelayanan ganti rugi	0,00%	0,00%
2	Pelayanan Ketenteraman dan Ketertiban Umum Terhadap Jumlah Penegakan Perda Sesuai Mutu	Jumlah Penegakan Perda sesuai Mutu	100,00 %	100,00 %
3	Pelayanan Informasi Rawan Bencana		40,00%	15,03%
4	Pelayanan Pencegahan dan Kesiapsiagaan Terhadap Bencana		0,00%	100,00 %
5	Pelayanan Penyelamatan dan Evakuasi Korban Bencana		33,33%	50,00%
6	Pelayanan Penyelamatan dan Evakuasi Korban Kebakaran		100,00 %	0,00%

Sumber: Satpol PP Damkar & BPBD Kabupaten Purworejo, 2021

SPM pelayanan ketenteraman dan ketertiban umum terhadap penegakan perda sesuai mutu dan pelayanan ganti rugi dicapai melalui optimalisasi pelayanan kerugian materil, serta pelayanan kerugian pelayanan pengobatan. Sementara itu, SPM pelayanan ketenteraman dan ketertiban umum terhadap jumlah penegakan perda sesuai mutu dicapai melalui optimalisasi Penegakan Perda sesuai SOP, Pelaksanaan penegakan Perda sesuai dengan standar jumlah SDM Pol PP dan Linmas yang sesuai standar, serta Pelaksanaan penegakan Perda menggunakan Sarpras sesuai standar.

SPM pelayanan informasi rawan bencana dicapai melalui optimalisasi Pemetaan terhadap lokasi/daerah rawan bencana melalui penyusunan dokumen Kajian Risiko Bencana, Identifikasi dan pemetaan terhadap warga negara di kawasan rawan bencana, Identifikasi warga yang berpotensi menjadi korban bencana, Melakukan sosialisasi, Komunikasi, Informasi dan Edukasi (KIE) rawan bencana, serta Pengadaan dan pemasangan rambu evakuasi dan papan informasi publik per jenis bencana. SPM pelayanan pencegahan dan kesiapsiagaan terhadap bencana dicapai melalui optimalisasi layanan pencegahan dan kesiapsiagaan terhadap bencana. Sementara itu, SPM pelayanan penyelamatan dan evakuasi korban bencana dicapai melalui optimalisasi layanan penyelamatan dan evakuasi korban bencana, Pendataan terhadap warga yang terkena/menjadi korban bencana, Melakukan respon cepat Kejadian Luar Biasa (KLB) dan respon cepat darurat bencana, Aktivasi sistem komando penanganan darurat bencana, Pelaksanaan pencarian, pertolongan evakuasi korban bencana, serta Respon cepat Kejadian Luar Biasa (KLB) penyakit KLB/wabah zoonosis prioritas

SPM pelayanan penyelamatan dan evakuasi korban kebakaran dicapai melalui optimalisasi Layanan penyelamatan dan evakuasi melalui pendataan dan verifikasi faktual warga negara yang menjadi korban kebakaran atau terdampak, serta Layanan Pendataan, Inspeksi dan Investigasi dengan mengeluarkan surat keterangan korban kebakaran yang diperuntukkan bagi pengurusan surat berharga dan identitas kependudukan.

Tingkat partisipasi pemilih masyarakat Purworejo dalam pilkada dan pileg mengalami peningkatan pada tahun 2016 sebesar 61,72% dan tahun 2020 sebesar 70,32%. Hal ini menunjukkan semakin meningkatnya peran serta masyarakat dalam pelaksanaan demokrasi di Kabupaten Purworejo yang didukung dengan kegiatan Pendidikan Politik Bagi Warga Negara. Sementara itu Indeks Demokrasi Indonesia di tingkat provinsi sebesar 77,22 (tahun 2019, selalu mengalami kenaikan sejak tahun 2016. Hal ini dapat diamati pada tabel berikut.

**Tabel 2.65. Capaian Kesatuan Bangsa dan Politik Tahun 2016-2020**

No	Uraian	Tahun				
		2016	2017	2018	2019	2020
1	2	3	4	5	6	7
1	Persentase tingkat partisipasi masyarakat dalam Pemilu ( PILPRES, PILEG, PILKADA )	61,72%	61,72%	67,51%	76,80%	70,32%
2	Indeks Demokrasi Indonesia (Prov. Jawa Tengah)	66,71	70,85	72,17	77,22	

Sumber: Kesbangpol Kabupaten Purworejo, 2021

**a. Kebencanaan**

Kabupaten Purworejo menempati urutan pertama untuk Indeks Risiko Bencana per Kabupaten/Kota se-Jawa Tengah pada tahun 2020. Sedangkan menurut perhitungan BNPB tentang Indeks Risiko Bencana Indonesia (IRBI), Kabupaten Purworejo menempati urutan ke-4 Kabupaten/Kota se Indonesia dengan skor 215,2 dan masuk kategori resiko tinggi. Purworejo menjadi daerah yang geografisnya multi ancaman terjadinya bencana alam dan memiliki karakteristik bencana yang unik, dimana setiap terjadi banjir pasti juga terjadi tanah longsor. Sehingga untuk mengatasi masalah ini maka perlu adanya respon yang cepat antara keterpaduan pemerintah dan masyarakat dalam penanganan bencana, sehingga penanggulangan bencana dapat berjalan cepat, tepat, efisien dan efektif.



**Gambar 2.20. Penanganan Tanah Longsor dan Briefing Tim SAR Penanganan Bencana**

Untuk penanggulangan bencana dari tahun 2016 sampai dengan tahun 2020 tercapai 100%. Hal ini didukung dengan adanya kegiatan Pelatihan Tim SAR Penanganan Bencana, Tanggap Darurat Bencana, Gladi Lapang Penanganan Bencana dan Pemberdayaan Masyarakat Pasca Bencana. Kinerja yang cukup



baik ini juga didukung dengan menurunnya jumlah korban meninggal, hilang, dan terkena dampak bencana, meningkatnya jumlah sistem peringatan dini cuaca dan iklim serta kebencanaan, menurunnya jumlah kerugian ekonomi langsung akibat bencana.

Meskipun capaian kinerja penanggulangan bencana di Kabupaten Purworejo adalah 100%, namun upaya tersebut belum mampu menurunkan indeks risiko bencana yang ada.

**Tabel 2.66. Kinerja Penanggulangan Bencana Kabupaten Purworejo Tahun 2016-2020**

No	Uraian	Tahun				
		2016	2017	2018	2019	2020
1	2	3	4	5	6	7
1	Persentase Penanggulangan Bencana	100%	100%	100%	100%	100%
2	Dokumen strategi pengurangan risiko bencana (PRB) tingkat daerah. (1.5.3*), (11.b.2*), dan (13.1.1*)	Ada	Ada	Ada	Ada	Ada
3	Indeks Risiko Bencana Indonesia (IRBI). (11.5.1.(a))	215,2	215,2	215,2	215,2	215,2
4	Jumlah korban meninggal, hilang dan terkena dampak bencana per 100.000 orang.(1.5.1*), (11.5.1*) dan (13.1.2*)	157	187	55	12	14
5	Jumlah sistem peringatan dini cuaca dan iklim serta kebencanaan. (11.5.1 (c))	0	11	14	14	14
6	Jumlah kerugian ekonomi langsung akibat bencana. (11.5.2. (a)) dan (1.5.2 (a))	Rp. 11.384.150.000	Rp. 1.588.400.000	Rp. 1.446.800.000	Rp. 1.398.000.000	Rp. 1.467.000.000
7	Jumlah lokasi penguatan pengurangan risiko bencana daerah (1.5.1.(a))	5 lokasi	1 lokasi	1 lokasi	3 lokasi	N/A
8	Indeks risiko bencana pada pusat-pusat pertumbuhan yang berisiko tinggi (1.5.1.(e))	215,2	215,2	215,2	215,2	215,2

Sumber: BPBD Kabupaten Purworejo, 2021

**b. Penyelenggaran Trantibum dan Penegakan Perda**

Upaya untuk menjaga ketentraman dan ketertiban umum perlindungan masyarakat (Trantibum Linmas), adalah menjadi tupoksi Satuan Polisi Pamong Praja dan Pemadam Kebakaran (Satpol PP Damkar). Kinerja Satpol PP selama kurun waktu 2016-2020 adalah sebagai berikut:

**Tabel 2.67. Perkembangan Kapasitas Tramtibumlinmas Kabupaten Purworejo Tahun 2016-2020**

No	Uraian	Tahun				
		2016	2017	2018	2019	2020
1	2	3	4	5	6	7
1	Jumlah polisi pamong praja	75	77	70	79	120
2	Jumlah Linmas	6.163	5.925	5.929	5.770	5.133
3	Cakupan patrol petugas satpol	144%	192%	192%	100%	100%
4	Tingkat penyelesaian pelanggaran K3	234	309	345	4.655	228

Sumber: Satpol PP Damkar Kabupaten Purworejo, 2021

Jumlah linmas Kabupaten Purworejo dari tahun 2016-2020 mengalami penurunan, hal ini dikarenakan anggota linmas pada umumnya sudah lanjut usia dan belum adanya penambahan anggota baru. Untuk tingkat penyelesaian pelanggaran K3 terjadi lonjakan kasus pada tahun 2019 dikarenakan adanya pemilihan presiden dan pemilihan anggota legislatif. Persentase penyelesaian pelanggaran peraturan daerah tersaji pada tabel berikut.

**Tabel 2.68. Penyelesaian Pelanggaran Perda Kabupaten Purworejo Tahun 2016-2020**

No	Tahun	Jumlah Pelanggaran Perda	Jumlah Penyelesaian Pelanggaran Perda	Persentase
1	2	3	4	5
1	2016	2.293	2.293	100
2	2017	3.437	3.437	100
3	2018	1.669	1.669	100
4	2019	2.111	2.111	100
5	2020	2.824	2.824	100

Sumber: Satpol PP Damkar Kabupaten Purworejo, 2021

Berdasarkan tabel tersebut diketahui bahwa untuk penegakan perda tahun 2016-2020 sudah sangat baik dengan persentase 100%. Kondisi tersebut menunjukkan bahwa setiap pelanggaran Perda yang ada dapat terselesaikan.

## 6) Sosial

Urusan Pemerintahan Bidang Sosial termasuk dalam bagian urusan wajib pelayanan dasar yang memiliki 5 indikator kinerja pembangunan daerah pada tahun 2016-2020 dan capaian indikator TPB yang tergambar sebagai berikut:

**Tabel 2.69. Kinerja Daerah Urusan Sosial**

No	Uraian	Tahun				
		2016	2017	2018	2019	2020
1	2	3	4	5	6	7
1	Persentase Cakupan Pelayanan Dasar dan Akses Terhadap Ekonomi Produktif	100%	100%	100%	100%	100%

No	Uraian	Tahun				
		2016	2017	2018	2019	2020
1	2	3	4	5	6	7
	Masyarakat Kurang Mampu					
2	Cakupan Penanganan Penyandang Masalah Kesejahteraan Sosial	100%	100%	100%	100%	100%
3	Persentase PMKS yang Mendapatkan Penanganan	0,03%	0,03%	0,03%	0,35%	50,15%
4	Cakupan (Potensi Sumber Kesejahteraan Sosial) PSKS yang Dibina	29,85%	16,86%	14,03%	13,82%	43,54%
5	Cakupan Penghargaan Kepahlawanan	100%	100%	100%	100%	100%
6	Persentase penduduk yang hidup di bawah garis kemiskinan menurut jenis kelamin dan kelompok umur. (1.2.1*) dan (10.1.1.(a))	13,91	13,81	11,67	11,45	11,78
7	Persentase penyandang disabilitas yang miskin dan rentan yang terpenuhi hak dasarnya dan inklusivitas. (1.3.1. (c))	29,89	26,21	N/A	N/A	N/A
8	Jumlah rumah tangga yang mendapatkan bantuan tunai bersyarat/Program Keluarga Harapan. (1.3.1 (d))	13877	21348	34505	33635	N/A
9	Proporsi sumber daya yang dialokasikan oleh pemerintah secara langsung untuk program pemberantasan kemiskinan. (1.a.1*)	N/A	N/A	6,33	7,97	N/A
10	Pengeluaran untuk layanan pokok (pendidikan, kesehatan dan perlindungan sosial) sebagai persentase dari total belanja pemerintah. (1.a.2*)	30,97	36,04	35,30	35,76	46,75

Sumber: Dinsos PPKB PPPA Kabupaten Purworejo, 2021

Pada sasaran mengurangi beban pengeluaran dan meningkatkan pendapatan masyarakat miskin dengan indikator persentase cakupan pelayanan dasar dan akses terhadap ekonomi produktif masyarakat kurang mampu, terlihat capaian pada tahun 2016-2020 menunjukkan angka 100% yang berarti cakupan pelayanan dasar dan akses terhadap ekonomi produktif masyarakat kurang mampu yang mencakup desil 1 dan desil 2 data

PBDT 2015 sudah sepenuhnya terlayani dan mencapai target. Jika dikaitkan dengan indikator TPB nomor 1.2.1\*, capaian tersebut belum berdampak signifikan dalam penurunan jumlah penduduk yang hidup dibawah garis kemiskinan.

Penyandang Masalah Kesejahteraan Sosial (PMKS) adalah perorangan, keluarga, kelompok dan atau masyarakat yang karena suatu hambatan, kesulitan, atau gangguan, tidak dapat melaksanakan fungsi sosialnya. Berdasarkan data capaian pada tahun 2016-2020 menunjukkan bahwa unsur PMKS yang ditangani sudah mencapai target yang ditetapkan sehingga besar capaiannya adalah 100%. Sedangkan penanganan/pemberdayaan PMKS, terdapat peningkatan yang cukup pesat pada tahun 2020. Hal ini menunjukkan bahwa penanganan/pemberdayaan PMKS yang dilaksanakan sudah terlaksana dengan baik dan sudah mencapai target akhir yang ditentukan.

Potensi Sumber Kesejahteraan Sosial (PSKS) adalah perorangan, keluarga, kelompok dan atau masyarakat yang dapat berperan serta untuk menjaga, menciptakan, mendukung dan memperkuat penyelenggaraan kesejahteraan sosial. Meskipun sempat mengalami penurunan dari tahun 2016 sampai dengan 2019, namun jumlah pembinaan PSKS kembali menunjukkan peningkatan pada tahun 2020 dengan capaian yang sudah melebihi target yang ditetapkan.

Cakupan penghargaan kepahlawanan ada persentase pemberian penghargaan terhadap keluarga pahlawan perintis dan keluarga veteran terhadap seluruh keluarga pahlawan yang ada di Kabupaten Purworejo. Berdasarkan tabel di atas menunjukkan bahwa setiap tahunnya pemberian penghargaan kepahlawanan dapat terpenuhi sebesar 100% yang berarti seluruh keluarga pahlawan perintis dan veteran yang ada di Kabupaten Purworejo telah diberikan penghargaan sebagaimana mestinya.

Terdapat lima jenis layanan yang harus dipenuhi Kabupaten Purworejo dalam mencapai Standar Pelayanan Minimal (SPM). Kondisi terakhir di tahun 2020, hanya perlindungan dan jaminan sosial pada saat dan setelah tanggap darurat bencana bagi korban bencana daerah kabupaten/kota yang capaiannya mencapai 100%.

Empat jenis layanan lain perlu diupayakan di tahun berikutnya, terlebih layanan rehabilitasi sosial dasar lanjut usia terlantar di luar panti sosial karena capaiannya sebesar 0,00%. Lebih lanjut hal ini dapat diamati pada tabel berikut.

**Tabel 2.70. Capaian SPM Bidang Sosial Kabupaten Purworejo**

No	Jenis Layanan	Indikator	Tahun	
			2019	2020
1	2	3	4	5
1	Rehabilitasi Sosial Dasar Penyandang Disabilitas Terlantar di Luar Panti Sosial	Jumlah Warga Negara penyandang disabilitas yang memperoleh rehabilitasi sosial diluar panti	13,33%	20,00%
2	Rehabilitasi Sosial Dasar Anak Terlantar di Luar Panti Sosial	Jumlah anak terlantar yang memperoleh rehabilitasi sosial diluar panti	20,00%	33,33%
3	Rehabilitasi Sosial Dasar Lanjut Usia Terlantar di Luar Panti Sosial	Jumlah Warga Negara lanjut usia terlantar yang memperoleh rehabilitasi sosial diluar panti	6,67%	0,00%
4	Rehabilitasi Sosial Dasar Tuna Sosial Khususnya Gelandangan dan Pengemis di Luar Panti Sosial	Jumlah Tuna Sosial Khususnya Gelandangan dan Pengemis di Luar Panti Sosial	6,67%	20,00%
5	Perlindungan dan Jaminan Sosial pada Saat dan Setelah Tanggap Darurat Bencana Bagi Korban Bencana Daerah Kabupaten/Kota	Jumlah Perlindungan dan Jaminan Sosial pada Saat dan Setelah Tanggap Darurat Bencana bagi Korban Bencana daerah Kabupaten/Kota	0,00%	100,00 %

Sumber: Satpol PP Damkar & BPBD Kabupaten Purworejo, 2021

SPM rehabilitasi sosial dasar penyandang disabilitas terlantar di luar panti sosial dicapai melalui optimalisasi Penyediaan layanan kedaruratan bagi daerah yang belum memiliki kendaraan khusus layanan rehabilitasi sosial dasar diluar panti dan mampu melakukan pengadaan kendaraan baru dan pembiayaan pemeliharaan, Penyediaan layanan kedaruratan bagi daerah yang belum memiliki kendaraan khusus layanan rehabilitasi sosial dasar diluar panti dan tidak mampu melakukan pengadaan kendaraan baru, Penyediaan permakanan, Penyediaan sandang, Penyediaan alat bantu, Penyediaan perbekalan kesehatan, Pemberian bimbingan fisik, mental spiritual dan sosial, Pemberian bimbingan sosial kepada keluarga penyandang disabilitas terlantar, Fasilitas pembuatan Nomor Induk Kependudukan, Kartu Tanda Penduduk,

Akta Kelahiran, Surat Nikah dan/atau Kartu Identitas Anak, Akses ke layanan pendidikan dan kesehatan dasar, Pemberian pelayanan penelusuran keluarga, Pemberian pelayanan reunifikasi keluarga, Layanan rujukan, Layanan data dan pengaduan, serta Penyediaan layanan kedaruratan bagi daerah yang sudah memiliki kendaraan khusus layanan rehabilitasi sosial dasar diluar panti.

SPM rehabilitasi sosial dasar anak terlantar di luar panti sosial dicapai melalui optimalisasi Penyediaan layanan kedaruratan bagi daerah yang belum memiliki kendaraan khusus layanan rehabilitasi sosial dasar diluar panti dan mampu melakukan pengadaan kendaraan baru dan pembiayaan pemeliharaan, Penyediaan layanan kedaruratan bagi daerah yang belum memiliki kendaraan khusus layanan rehabilitasi sosial dasar diluar panti dan tidak mampu melakukan pengadaan kendaraan baru, Penyediaan permakanan, Penyediaan sandang, Penyediaan alat bantu, Penyediaan perbekalan Kesehatan, Pemberian bimbingan fisik, mental spiritual dan sosial, Pemberian bimbingan sosial kepada keluarga penyandang disabilitas anak terlantar, Fasilitas pembuatan Nomor Induk Kependudukan, Kartu Tanda Penduduk, Akta Kelahiran, Surat Nikah dan/atau Kartu Identitas Anak, Akses ke layanan pendidikan dan kesehatan dasar, Pemberian pelayanan penelusuran keluarga, Pemberian pelayanan reunifikasi keluarga, Layanan rujukan, Penyediaan layanan kedaruratan bagi daerah yang sudah memiliki kendaraan khusus layanan rehabilitasi sosial dasar diluar panti, serta Layanan data dan pengaduan.

SPM rehabilitasi sosial dasar lanjut usia terlantar di luar panti sosial dicapai melalui optimalisasi Layanan data dan pengaduan, Penyediaan layanan kedaruratan bagi daerah yang sudah memiliki kendaraan khusus layanan rehabilitasi sosial dasar diluar panti, Penyediaan layanan kedaruratan bagi daerah yang belum memiliki kendaraan khusus layanan rehabilitasi sosial dasar diluar panti dan mampu melakukan pengadaan kendaraan baru dan pembiayaan pemeliharaan, Penyediaan layanan kedaruratan bagi daerah yang belum memiliki kendaraan khusus layanan rehabilitasi sosial dasar diluar panti dan tidak mampu melakukan pengadaan kendaraan baru, Penyediaan permakanan, Penyediaan



sandang, Penyediaan alat bantu, Penyediaan perbekalan Kesehatan, Pemberian bimbingan fisik, mental spiritual dan sosial, Pemberian bimbingan sosial kepada keluarga penyandang disabilitas lanjut usia terlantar, Fasilitas pembuatan Nomor Induk Kependudukan, Kartu Tanda Penduduk, Akta Kelahiran, Surat Nikah dan/atau Kartu Identitas Anak, Akses ke layanan pendidikan dan kesehatan dasar, Pemberian pelayanan penelusuran keluarga, Pemberian pelayanan reunifikasi keluarga,serta Layanan rujukan.

SPM rehabilitasi sosial dasar tuna sosial khususnya gelandangan dan pengemis di luar panti sosial dicapai melalui optimalisasi Penyediaan layanan kedaruratan bagi daerah yang belum memiliki kendaraan khusus layanan rehabilitasi sosial dasar diluar panti dan tidak mampu melakukan pengadaan kendaraan baru, Penyediaan permakanan, Penyediaan sandang, Penyediaan alat bantu, Penyediaan perbekalan kesehatan, Pemberian bimbingan fisik, mental spiritual dan sosial, Pemberian bimbingan sosial kepada keluarga penyandang disabilitas gelandangan dan pengemis terlantar, Fasilitas pembuatan Nomor Induk Kependudukan, Kartu Tanda Penduduk, Akta Kelahiran, Surat Nikah dan/atau Kartu Identitas Anak, Akses ke layanan pendidikan dan kesehatan dasar, Pemberian pelayanan penelusuran keluarga, Pemberian pelayanan reunifikasi keluarga, Layanan rujukan, Penyediaan layanan kedaruratan bagi daerah yang belum memiliki kendaraan khusus layanan rehabilitasi sosial dasar diluar panti dan mampu melakukan pengadaan kendaraan baru dan pembiayaan pemeliharaan, Layanan data dan pengaduan, serta Penyediaan layanan kedaruratan bagi daerah yang sudah memiliki kendaraan khusus layanan rehabilitasi sosial dasar diluar panti

SPM perlindungan dan jaminan sosial pada saat dan setelah tanggap darurat bencana bagi korban bencana daerah kabupaten dicapai melalui Penyediaan permakanan, Penyediaan sandang, Penyediaan tempat penampungan pengungsi, Penanganan khusus bagi kelompok rentan, serta Pelayanan dukungan psikososial.

#### **7) Tenaga Kerja**

Urusan Pemerintahan Bidang Tenaga Kerja termasuk dalam bagian urusan wajib pelayanan non dasar yang memiliki 5 indikator

kinerja pembangunan daerah pada tahun 2016-2020 dan capaian indikator TPB yang tergambar sebagai berikut:

**Tabel 2.71. Kinerja Daerah Urusan Tenaga Kerja**

No	Uraian	Tahun				
		2016	2017	2018	2019	2020
1	2	3	4	5	6	7
1	Cakupan Peningkatan Daya Saing Tenaga Kerja	100%	100%	100%	100%	100%
2	Persentase Pencari Kerja yang Mendapat Pelayanan Peningkatan Kualitas dan Produktivitas Tenaga Kerja Tiap Tahun	10,51%	10,60%	16,58%	17,23%	10,33%
3	Persentase Tenaga Kerja yang Ditangani Tiap Tahun	16,84%	23,35%	27,72%	31,16%	3,65%
4	Capaian Sarana Hubungan Industrial (HI) dan Syarat Kerja	13,44%	22,89%	32,04%	36,86%	43,39%
5	Capaian Perlindungan dan Kesejahteraan Pekerja	35,38%	47,81%	57,44%	64,90%	69,30%
6	Laju pertumbuhan PDRB per tenaga kerja (8.2.1*)	N/A	N/A	2,16	3,08	N/A
7	Proporsi lapangan kerja informal sektor non-pertanian, (8.3.1*)	N/A	56,19	52,84	46,44	N/A
8	Persentase tenaga kerja formal. (8.3.1.(a))	N/A	25,48	28,25	32,92	N/A
9	Persentase tenaga kerja informal sektor pertanian. (8.3.1.(b))	N/A	34,84	35,83	37,54	N/A
10	Upah rata-rata per jam pekerja. (8.5.1*)	Rp. 8.125,00	Rp. 9.031,25	Rp. 9.831,25	Rp. 10.625,00	Rp. 11.531,25
11	Tingkat pengangguran terbuka (8.5.2*)	4,01	3,64	4,51	2,96	4,04
12	Tingkat setengah pengangguran. (8.5.2.(a))	N/A	32,66	33,07	36,12	N/A
13	Proporsi peserta Program Jaminan Sosial Bidang Ketenagakerjaan. (10.4.1 (b))	70,86	74,72	76,98	77,32	81,80

Sumber: Dinperinaker Kabupaten Purworejo, 2021

Peningkatan daya saing tenaga kerja mencakup akselerasi pada dua unsur yaitu unsur pencari kerja dan unsur pekerja. Kedua unsur ini perlu dilayani dalam rangka meningkatkan daya saing tenaga kerja yang ada di Kabupaten Purworejo. Berdasarkan

data pada tahun 2016-2020 dapat dilihat bahwa cakupan peningkatan daya saing tenaga kerja sudah mencapai 100% setiap tahunnya yang menunjukkan tercapainya target yang sudah ditetapkan dalam dokumen perencanaan. Meskipun demikian jika dikaitkan dengan indikator TPB nomor 8.5.2\* dan 8.5.2 (a), cakupan peningkatan daya saing tenaga kerja belum mampu menurunkan angka pengangguran terbuka maupun setengah terbuka di Kabupaten Purworejo.

Dalam rangka meningkatkan kualitas dan produktivitas tenaga kerja, upaya pelatihan keterampilan kerja diselenggarakan oleh Pemerintah Kabupaten Purworejo setiap tahunnya melalui Dinperinaker maupun bekerjasama dengan Lembaga Pelatihan Kerja Swasta. Pada data tabel di atas menunjukkan masih rendahnya capaian indikator ini terutama terjadinya penurunan yang sangat drastis pada tahun 2020 akibat adanya efisiensi anggaran yang bersumber dari APBN karena mewabahnya pandemi Covid-19. Target yang ditetapkan pada akhir periode RPJMD 2016-2021 adalah sebesar 14,83% sehingga diperlukan upaya keras dalam rangka memenuhi capaian target yang sudah ditentukan.

Tenaga kerja yang ditangani setiap tahunnya termasuk ke dalam salah satu upaya peningkatan kesempatan kerja melalui penempatan tenaga kerja (Angkatan Kerja Lokal/AKL, Angkatan Kerja Antar Daerah/AKAD, dan Angkatan Kerja Antar Negara (AKAN) ataupun melalui perluasan kerja. Akibat adanya pandemi Covid-19 yang berdampak pada dihentikannya AKAN, terjadi penurunan persentase yang sangat besar pada tahun 2020 yaitu hanya sebesar 3,65% sedangkan target akhir pada RPJMD 2016-2021 adalah sebesar 26,30% sehingga diperlukan upaya keras dalam pencapaian target ini.

Pengembangan dan perlindungan tenaga kerja mencakup dua indikator yaitu capaian sarana hubungan industrial (HI) dan syarat kerja serta indikator perlindungan dan kesejahteraan pekerja. Dalam capaian sarana, meningkatnya jumlah sarana hubungan industrial yang ada di perusahaan seperti Peraturan Perusahaan (PP), Tripartit-Bipartit, Pembinaan Hubungan industrial yaitu Serikat Pekerja, Apindo dan Lembaga Penyelesaian Perselisihan

Hubungan industrial (Bina HI), Sistem Pengupahan dan Perjanjian Kerja Bersama (PKB) dihitung dari jumlah perusahaan yang terdaftar tahun 2015 (539 perusahaan). Berdasarkan data capaian tahun 2016-2020 menunjukkan perkembangan yang baik dan masih *on the track* dengan target akhir RPJMD 2016-2021 yaitu sebesar 50%.

Perlindungan pekerja adalah perangkat atau aturan yang menjamin bahwa setiap pekerja dilindungi keselamatan, kesejahteraan, keselamatan bagi diri dan keluarganya serta dapat tercover dalam program jaminan sosial. Kesejahteraan pekerja/buruh adalah suatu pemenuhan kebutuhan dan atau keperluan yang bersifat jasmaniah dan rohaniah, baik di dalam maupun di luar hubungan kerja, yang secara langsung atau tidak langsung dapat meningkatkan produktivitas kerja dalam lingkungan kerja yang aman dan sehat. Berdasarkan data capaian pada tahun 2016-2020 pada tabel di atas menggambarkan bahwa terdapat peningkatan dari tahun ke tahun dan berdasarkan tren yang ada dirasa masih akan mampu mencapai target sebesar 75% pada tahun 2021. Capaian ini jika dikaitkan dengan indikator TPB nomor 10.4.1 (b) Proporsi peserta Program Jaminan Sosial Bidang Ketenagakerjaan, terlihat peningkatan yang cukup signifikan dari tahun 2016-2020.

### 8) Pemberdayaan Perempuan Dan Pelindungan Anak

Urusan Pemerintahan Bidang Pemberdayaan Perempuan dan Perlindungan Anak termasuk dalam bagian urusan wajib pelayanan non dasar yang memiliki 9 indikator kinerja pembangunan daerah pada tahun 2016-2020 dan indikator TPB yang tergambar sebagai berikut.

**Tabel 2.72. Kinerja Daerah Urusan Pemberdayaan Perempuan dan Perlindungan Anak**

No	Uraian	Tahun				
		2016	2017	2018	2019	2020
1	2	3	4	5	6	7
1.	Cakupan Layanan Pemenuhan Hak Anak (Indikator Pemenuhan Hak Anak)	70,49%	70,79%	75,50%	78,00%	81,00%
2.	Persentase PD Kabupaten yang Melaksanakan Program dan Kegiatan Responsif Gender	73,17%	90,24%	85,37%	38,10%	60,00%

No	Uraian	Tahun				
		2016	2017	2018	2019	2020
1	2	3	4	5	6	7
3.	Persentase Anggaran Responsif Gender di PD Kabupaten	34,40%	34,00%	41,65%	36,00%	23,54%
4.	Persentase Desa yang Menerapkan Kebijakan Responsif Gender dalam Perencanaan Anggaran Desa	10,66%	21,54%	40,00%	60,00%	19,02%
5.	Cakupan Ketersediaan Tenaga Pelayanan Pengaduan Terlatih, Bantuan Hukum Untuk Mendampingi Korban dan Saksi dan Layanan Pemulangan Korban Perempuan dan Anak	100%	100%	100%	100%	100%
6.	Persentase Penanganan Tindak Kekerasan Berbasis Gender dan Anak	100%	100%	100%	100%	100%
7.	Persentase Capaian Indikator Kabupaten Purworejo Layak Anak	70,00%	70,49%	80,00%	81,00%	81,50%
8.	Persentase Pemenuhan Perlindungan dan Kesejahteraan Anak	76,91%	72,00%	82,14%	92,30%	93,00%
9.	Jumlah Kelompok Perempuan yang Dilatih	7	11	20	30	90
11	Jumlah kebijakan yang responsif gender mendukung pemberdayaan perempuan. (5.1.1*)	3	3	3	3	3
12	Proporsi perempuan dewasa dan anak perempuan (umur 15-64) mengalami kekerasan (fisik, seksual, atau emosional) oleh pasangan atau mantan pasangan dalam 12 bulan terakhir. (5.2.1*)	5,93	9,08	14,61	14,21	N/A
13	Proporsi perempuan dewasa dan anak perempuan (umur 15-64 tahun) mengalami kekerasan seksual oleh orang lain selain pasangan dalam 12 bulan terakhir. (5.2.2*)	0,0149	0,0068	0,0055	0,0025	N/A
14	Persentase korban kekerasan terhadap perempuan yang mendapat layanan	100	100	100	100	N/A

No	Uraian	Tahun				
		2016	2017	2018	2019	2020
1	2	3	4	5	6	7
	komprehensif. (5.2.2.(a))					
15	Proporsi perempuan umur 20-24 tahun yang berstatus kawin atau berstatus hidup bersama sebelum umur 15 tahun dan sebelum umur 18 tahun. (5.3.1*)	1,68	1,84	1,48	1,05	N/A

Sumber: Dinsos PPKB PPPA Kabupaten Purworejo, 2021

Pemenuhan hak anak merupakan salah satu indikator dalam memenuhi peningkatan kesetaraan gender, perlindungan perempuan dan anak, serta pemenuhan hak anak. Pemenuhan hak anak yang sudah diberikan dihitung dengan dibandingkan pada standar nilai pemenuhan hak anak dalam Kabupaten Layak Anak. Berdasarkan data pada tabel di atas, pergerakan positif telah ditunjukkan pada tahun 2016-2020.

Sedangkan persentase Perangkat Daerah (PD) yang melaksanakan program dan kegiatan responsif gender menunjukkan peningkatan pada tahun 2017 tetapi kemudian terus mengalami penurunan hingga tahun 2019, dan naik kembali di tahun 2020.

Indikator persentase anggaran responsif gender di Perangkat Daerah dihitung dengan membandingkan jumlah anggaran yang mendukung kegiatan responsif gender dengan total anggaran belanja langsung APBD. Pada tahun 2016-2020 terjadi tren yang fluktuatif namun terdapat penurunan yang cukup signifikan pada tahun 2020 akibat adanya efisiensi karena pandemi Covid-19.

Persentase desa yang menerapkan kebijakan responsif gender dalam perencanaan anggaran desa dihitung dengan membandingkan jumlah desa yang telah mengikuti sosialisasi Perencanaan dan Penganggaran Responsif Gender (PPRG) dan Anggaran Responsif Gender (ARG) dengan total seluruh desa. Data tahun 2016-2020 menunjukkan bahwa terjadi peningkatan dari tahun 2016-2020 namun demikian, capaian pada tahun 2020 masih belum memenuhi target sebesar 80% pada tahun 2020 dan sebesar 100% pada tahun 2021. Dengan demikian masih



diperlukan upaya yang cukup keras untuk dapat mencapai target yang telah ditentukan.

Cakupan ketersediaan tenaga pelayanan pengaduan terlatih, bantuan hukum untuk mendampingi korban dan saksi dan layanan pemulangan korban perempuan dan anak menunjukkan tercapainya target sebesar 100% pada setiap tahunnya mulai tahun 2016-2021. Hal ini menunjukkan bahwa setiap pengaduan maupun korban yang memerlukan bantuan hukum sudah ditangani dengan baik. Seperti halnya dengan indikator persentase penanganan tindak kekerasan berbasis gender dan anak juga menunjukkan capaian sebesar 100% setiap tahunnya pada tahun 2016-2020. Dengan demikian, dapat disimpulkan bahwa setiap pengaduan kasus kekerasan perempuan dan anak dapat terselesaikan dengan baik. capaian tersebut juga ditunjukkan pada capaian indikator TPB nomor 5.2.2.(a), dimana Persentase korban kekerasan terhadap perempuan yang mendapat layanan komprehensif mencapai 100%. Meskipun demikian, jika dikaitkan dengan capaian indikator TPB nomor 5.2.1\*, terjadi peningkatan proporsi perempuan dewasa dan anak perempuan (umur 15-64) mengalami kekerasan (fisik, seksual, atau emosional) oleh pasangan atau mantan pasangan dalam 12 bulan terakhir. Kondisi tersebut perlu diantisipasi lebih baik, dimana tidak hanya menyelesaikan kasus yang terjadi namun mencegah terjadinya kasus kekerasan baik pada anak maupun pada perempuan. Sedangkan capaian indikator TPB 5.2.2\* proporsi perempuan dewasa dan anak perempuan (umur 15-64 tahun) mengalami kekerasan seksual oleh orang lain selain pasangan dalam 12 bulan terakhir menunjukkan penurunan dari tahun 2016 hingga tahun 2019.

Capaian indikator Kabupaten Purworejo Layak Anak dinilai dengan menghitung terpenuhinya hak anak sesuai dengan cluster dalam 31 indikator Kabupaten Layak Anak. Berdasarkan tabel di atas, capaiannya membaik dan diharapkan target tahun 2021 sebesar 82% akan dapat terpenuhi. Sementara itu, pada indikator persentase pemenuhan perlindungan dan kesejahteraan anak menunjukkan peningkatan capaian dari tahun 2016-2020 dan

sudah memenuhi capaian target akhir. Hal ini menunjukkan bahwa sebagian besar jumlah kasus anak bermasalah dapat terselesaikan dengan baik. Indikator jumlah kelompok perempuan yang dilatih merupakan suatu upaya pemberian pelatihan kepada kelompok-kelompok perempuan sesuai dengan potensi yang dikelola. Pada tabel di atas menunjukkan bahwa terjadi peningkatan dari tahun 2016-2020, pada tahun 2020 kegiatan dilaksanakan dengan memberikan pelatihan kepada 90 orang.

## 9) Pangan

Urusan Pemerintahan Bidang Pangan termasuk dalam bagian urusan wajib pelayanan non dasar yang memiliki 2 indikator kinerja pembangunan daerah pada tahun 2016-2020 dan indikator TPB yang tergambar sebagai berikut.

**Tabel 2.73. Kinerja Daerah Urusan Pangan**

No	Uraian	Tahun				
		2016	2017	2018	2019	2020
1	2	3	4	5	6	7
1.	Rasio Ketersediaan Energi (2200 kal/cap/hari) (%)	152,95	154,77	135,99	154,78	132,11
2.	Rasio Ketersediaan Protein (57 gr/cap/ hari) (%)	163,28	256,67	150,70	256,67	109,06
3.	Prevalensi Ketidacukupan Konsumsi Pangan (Prevalence of Undernourishment. (2.1.1*))	8,21	9,50	6,47	N/A	N/A
4.	Proporsi penduduk dengan asupan kalori minimum di bawah 1400 kkal/kapita/hari. (2.1.2. (a))	32,20	38,10	28,10	23,70	56,30
5.	Kualitas konsumsi pangan yang diindikasikan oleh skor Pola Pangan Harapan (PPH) mencapai; dan tingkat konsumsi ikan. (2.2.2.(c))	85,50	85,60	85,60	85,80	85,90

Sumber: DPPKP Kabupaten Purworejo, 2021

Rasio ketersediaan energi adalah ketersediaan bahan makanan per kapita dalam bentuk kandungan nilai gizinya dengan satuan kkal energi dan gram protein. Data tabel di atas menunjukkan adanya kestabilan rasio ketersediaan energi dari tahun 2016-2020 dan sudah melebihi target akhir sebesar 100%. Namun demikian terjadi penurunan pada tahun 2018 dan 2020

karena adanya penurunan produksi tanaman pangan khususnya jagung, dan tanaman palawija serta turunnya impor/ produk pangan yang masuk.

Rasio ketersediaan protein adalah tingkat ketersediaan protein dalam kandungan pangan per kapita per hari. Dari tabel di atas dapat dilihat bahwa rasio ketersediaan protein pada tahun 2016-2020 telah melebihi target sebesar 100%. Penurunan capaian terjadi di tahun 2018 dan 2020 karena turunnya impor/ produk yang masuk ke Purworejo dan tingginya produk yang dijual ke luar daerah.

Sedang capaian indikator TPB pada bidang urusan pangan yaitu indikator nomor 2.1.1\* Prevalensi Ketidakcukupan Konsumsi Pangan menunjukkan penurunan dari tahun 2016 hingga 2018. Sedang pada tahun 2019 dan 2020 tidak tersedia data. Namun capaian ini berbanding terbalik dengan capaian indikator 2.1.2 (a) dimana proporsi penduduk dengan asupan kalori minimum di bawah 1400 kkal/kapita/hari terjadi peningkatan dari tahun 2016-2020 sedangkan nasional menargetkan turun menjadi 8,5%.

Selain itu, skor pola pangan harapan yang termuat dalam indikator TPB nomor 2.2.2 (c) yang juga menjadi indikator sasaran daerah pada RPJMD Tahun 2016-2021 terjadi peningkatan kinerja yang cukup baik dari tahun 2016 hingga tahun 2020 meskipun capaian tersebut belum mampu mencapai target nasional yakni skor PPH meningkat menjadi 95,2.

## **10) Pertanahan**

Persentase penanganan masalah pertanahan di Kabupaten Purworejo dalam kurun waktu lima tahun terakhir sebesar 100%. Hal ini juga sejalan dengan persentase tanah negara yang teridentifikasi dan tingkat pelayanan pengadaan dan penanganan sengketa pertanahan.

**Tabel 2.74. Kinerja Bidang Urusan Pertanahan Kabupaten Purworejo Tahun 2016 – 2020**

No	Uraian	Tahun				
		2016	2017	2018	2019	2020
1	2	3	4	5	6	7
1	Persentase Penanganan Masalah Pertanahan	100%	100%	100%	100%	100%
2	Persentase Tanah Negara yang Teridentifikasi	100%	100%	100%		
3	Tingkat Pelayanan Pengadaan dan Penanganan Sengketa Pertanahan	100%	100%	100%	100%	

Sumber: Dinperkimtan Kabupaten Purworejo, 2021

### 11) Lingkungan Hidup

Indeks Kualitas Lingkungan Hidup (IKLH) merupakan gambaran dari suatu kondisi lingkungan hidup dan periode tertentu. Kondisi IKLHD di Kabupaten Purworejo cenderung meningkat dari tahun 2016 hingga 2020. Penurunan sempat terjadi di tahun 2018 dengan indeks kualitas air paling rendah dari lima tahun terakhir, sebesar 50%. Di tahun terakhir, IKLHD memiliki nilai 68,98% dengan komponen indeks kualitas air 72,72%, indeks kualitas udara 96,35%, serta indeks tutupan hutan/ lahan sebesar 45,66%.

**Tabel 2.75. Indeks Kualitas Lingkungan Hidup Daerah (IKLHD) Kabupaten Purworejo Tahun 2016 – 2020**

No	Uraian	Tahun				
		2016	2017	2018	2019	2020
1	2	3	4	5	6	7
1	Indeks Kualitas Lingkungan Hidup Daerah (IKLHD)	59,66	62,69	58,00	68,10	68,98
2	Indeks Kualitas Air	83,00%	65,00%	50,00%	66,92%	72,72%
3	Indeks Kualitas Udara	72,00%	83,97%	96,60%	97,91%	96,35%
4	Indeks Tutupan Hutan/ Lahan	21,00%	31,00%	40,00%	46,62%	45,66%

Sumber: DLH Kabupaten Purworejo, 2021

Urusan Pemerintahan Bidang Lingkungan Hidup memiliki 10 indikator kinerja pembangunan daerah pada tahun 2016-2020 dan indikator TPB yang tergambar sebagai berikut.

**Tabel 2.76. Kinerja Bidang Urusan Lingkungan Hidup Kabupaten Purworejo dari Tahun 2016 – 2020**

No	Uraian	Tahun				
		2016	2017	2018	2019	2020
1	2	3	4	5	6	7
1	Persentase Terpenuhinya Baku Mutu	83,00%	65,00%	50,00%	66,92%	72,72%

No	Uraian	Tahun				
		2016	2017	2018	2019	2020
1	2	3	4	5	6	7
	Kualitas Air Sungai					
2	Persentase Terpenuhinya Kualitas Udara Ambien	72,00%	83,97%	96,60%	97,91%	96,35%
3	Persentase Tingkat Tutupan Lahan Berupa Hutan/ Vegetasi Terhadap Luas Wilayah	21,00%	31,00%	40,00%	46,62%	45,66%
4	Persentase Rumah Tangga yang Menerapkan 3R	18,00%	18,00%	21,65%	23,59%	35,89%
5	Persentase Sampah yang Tertangani	100%	100%	100%	100%	100%
6	Volume Sampah yang terangkut dan diolah di TPA (m3)	95.778	111.262	15.484	14.453	16.855
7	Volume Sampah Seluruhnya (m3)	95.778	111.262	15.484	14.453	16.855
8	Persentase Cakupan Layanan Persampahan	100%	100%	100%	100%	100%
9	Jumlah penduduk yang terlayani penanganan sampah (jiwa)	137.572	157.572	157.572	50.265	234.791
10	Jumlah penduduk harus dilayani penanganan sampah di kawasan perkotaan (jiwa)	137.572	157.572	157.572	50.265	234.791
11	Kualitas air sungai sebagai sumber air baku. (6.3.2.(b))	Kelas II	Kelas II	Kelas II	Kelas II	Kelas II
12	Jumlah limbah B3 yang terkelola dan proporsi limbah B3 yang diolah sesuai peraturan perundangan (sektor industri). (12.5.1.(a))			42.279,92 ton	90.978,74 ton	96.434,91 ton
13	Jumlah timbulan sampah yang didaur ulang.( 12.5.1.(a))			189,60 ton	349,42 ton	153,25 ton

Sumber: DLH Kabupaten Purworejo, 2021

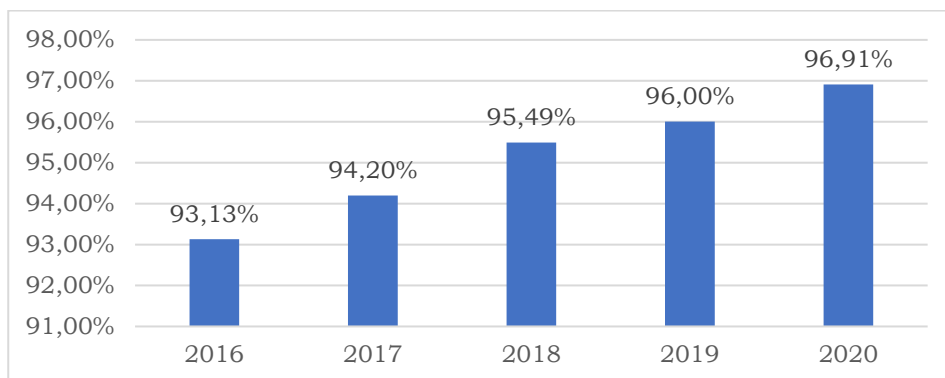
Kabupaten Purworejo mendapatkan penghargaan Piala Adipura pada tahun 2018. Prestasi daerah dalam mewujudkan kota yang bersih dan indah ini diterima pada 14 Januari 2019 oleh Bupati Purworejo. Hal ini merupakan prestasi setelah 25 tahun Kabupaten Purworejo tidak mendapat Adipura.



**Gambar 2.21. Penerimaan Penghargaan Adipura Tahun 2018**  
 Sumber: DLH Kabupaten Purworejo, 2019

## 12) Administrasi Kependudukan Dan Pencatatan Sipil

Kinerja urusan administrasi kependudukan dan catatan sipil meliputi kepemilikan kartu keluarga, kepemilikan KTP Elektronik, kepemilikan Kartu Identitas Anak (KIA), dan kepemilikan akta kelahiran. Kepemilikan Kartu Keluarga bagi penduduk Kabupaten Purworejo dalam kurun waktu 2016-2020 terus meningkat dari 93,13 % pada tahun 2016 menjadi 96,91% pada tahun 2020.



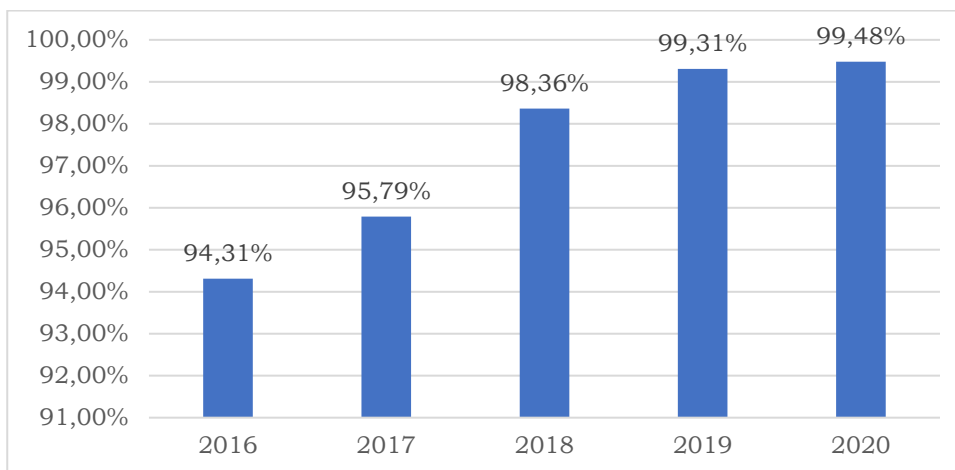
**Gambar 2.22. Kepemilikan Kartu Keluarga (%)**  
 Sumber : Dindukcapil Kabupaten Purworejo, 2021

Dari gambar menunjukkan bahwa kepemilikan kartu keluarga terus meningkat. Hal ini didukung dengan Gerakan Indonesia sadar Adminduk, pendampingan bagi petugas desa/kelurahan dan kerjasama dengan KUA sehingga pasangan nikah bias langsung diubah statusnya dan membuat KK sendiri.

Kepemilikan KTP Elektronik di Kabupaten Purworejo mengalami peningkatan dari tahun 2016 sebesar 94,31% dan pada



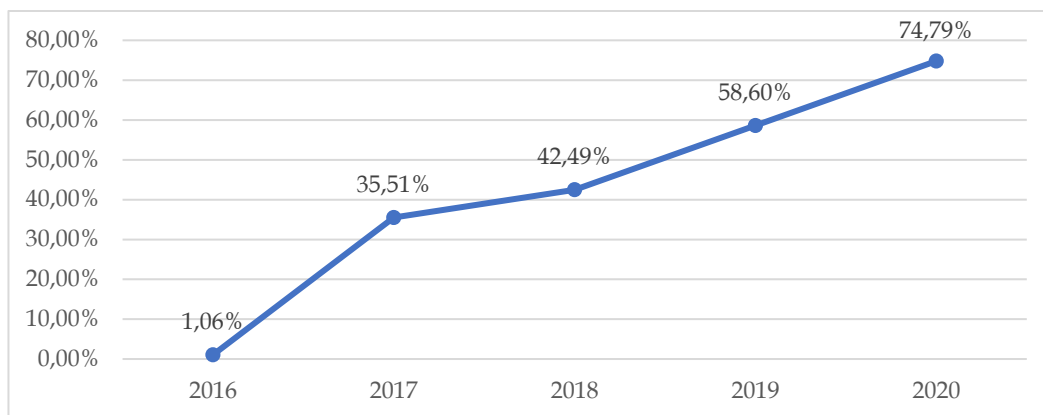
tahun 2020 sebesar 99,48%. Peningkatan kepemilikan KTP Elektronik didukung dengan adanya pendampingan SIAK RELASI dan Aplikasi SINDOLALAK serta adanya jemput bola bagi penduduk rentan, wajib KTP yang ada di pondok pesantren dan wajib KTP di desa/kel secara umum.



**Gambar 2.23. Prosentase Kepemilikan KTP Elektronik**

Sumber: Dindikcapil Kabupaten Purworejo, 2021

Kepemilikan KIA juga menunjukkan peningkatan dari tahun 2016 sebesar 1,06% menjadi 74,79% pada 2020.



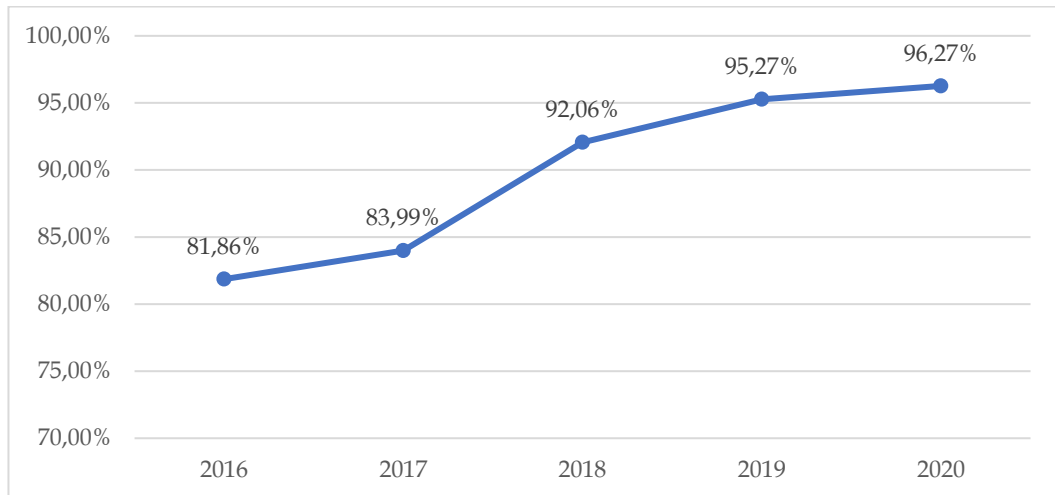
**Gambar 2.24. Kepemilikan Kartu Identitas Anak**

Sumber: Dindikcapil Kabupaten Purworejo, 2021

Peningkatan ini didukung dengan adanya kerjasama dengan Dindikpora Kabupaten Purworejo melalui pengajuan KIA secara kolektif melalui PAUD, SD/MI, SMP/MTS, adanya pelayanan terpadu pencatatan sipil (3 in 1), pengurusan akta kelahiran, penerbitan KIA dan KK sekaligus, serta bekerjasama dengan Tim Pengerak PKK untuk ikut mensosialisasikan pada saat pertemuan rutin.

Kepemilikan akta kelahiran bagi penduduk usia 0 – 18 tahun dari tahun 2016 sebesar 81,86% meningkat menjadi 96,27% di tahun 2020. Peningkatan kepemilikan Akta kelahiran didukung dengan adanya kerjasama dengan Dinas Kesehatan (rumah sakit

dan puskesmas), adanya aplikasi online menyebabkan setiap kelahiran dapat langsung tercatat.



**Gambar 2.25. Kepemilikan Akta Kelahiran bagi Penduduk Usia 0-18 Tahun**

Sumber: Dindikcapil Kabupaten Purworejo, 2021

Selain itu, terdapat beberapa kinerja pada urusan Administrasi Kependudukan dan Pencatatan Sipil menurut TPB sebagai berikut:

**Tabel 2.77. Kinerja TPB Urusan Administrasi Kependudukan dan Pencatatan Sipil**

No	Uraian	Tahun				
		2016	2017	2018	2019	2020
1	Proporsi anak umur di bawah 5 tahun yang kelahirannya dicatat oleh lembaga pencatatan sipil, menurut umur. (16.9.1*)	96,80%	96,80%	96,80%	96,80%	97,10%
2	Persentase kepemilikan akta lahir untuk penduduk 40% berpendapatan bawah. (16.9.1. (a))	N/A	N/A	99,72%	97,97%	N/A
3	Persentase anak yang memiliki akta kelahiran. (16.9.1 (b))	90,85%	89,79%	93,26%	95,62%	96,30%
4	Tersedianya data registrasi terkait kelahiran dan kematian (Vital Statistics Register) (17.19.2 (b))	16.243	19.236	20.798	32.373	N/A

Sumber : Dindikcapil, 2021

### 13) Pemberdayaan Masyarakat dan Desa

Pembangunan desa adalah upaya peningkatan kualitas hidup dan kehidupan untuk sebesar-besarnya kesejahteraan masyarakat desa. Pembangunan di desa dilaksanakan dengan konsep Pemberdayaan Masyarakat dengan tujuan meningkatkan kesejahteraan masyarakat Desa dan kualitas hidup manusia serta penanggulangan kemiskinan melalui pemenuhan kebutuhan dasar, pembangunan sarana dan prasarana desa, pengembangan potensi ekonomi lokal, serta pemanfaatan sumber daya alam dan lingkungan secara berkelanjutan.

Status desa sesuai dengan indikator kinerja pembangunan daerah dari tahun 2016-2020 menunjukkan peningkatan Desa cepat berkembang pada tahun 2016 sebesar 66,10% menjadi 99,15% pada tahun 2020.

**Tabel 2.78. Status Desa Cepat berkembang, Berkembang dan Kurang Berkembang di Kabupaten Purworejo Tahun 2016 - 2020**

No	Uraian	Tahun				
		2016	2017	2018	2019	2020
1	2	3	4	5	6	7
1	Persentase Status Desa berdasar Skala Kab. Purworejo					
	Desa Cepat berkembang	66,10%	66,10%	66,74%	96,80%	99,15%
	Desa Berkembang	22,39%	22,39%	21,75%	2,77%	0,43%
	Desa Kurang berkembang	11,51%	11,51%	11,51%	0,43%	0,43%

Sumber: Dinpermasdes Kabupaten Purworejo, 2021

Berdasarkan implementasi undang-undang desa, Indeks Desa Membangun (IDM) untuk Kabupaten Purworejo dengan status desa maju semakin meningkat dari tahun 2016 sebanyak 28 desa pada tahun 2020 sebanyak 116 desa.

**Tabel 2.79. Status Desa Berdasarkan Indeks Desa Membangun Tahun 2016 - 2020**

No	Uraian	Tahun				
		2016	2017	2018	2019	2020
1	2	3	4	5	6	7
1	Persentase Status Desa Berdasar Indeks Desa Membangun					
	Desa Maju	5,97%	5,97%	5,97%	17,06%	24,73%
	Desa Berkembang	46,70%	46,70%	46,70%	77,19%	73,77%
	Desa Tertinggal	45,84%	45,84%	45,84%	5,76%	1,49%
	Desa Sangat Tertinggal	1,49%	1,49%	1,49%	0,00%	0,00%

Sumber: Dinpermasdes Kabupaten Purworejo, 2021

Untuk status desa di Kabupaten Purworejo belum ada yang berstatus Desa Mandiri berdasarkan Indeks Desa Membangun, sedangkan dengan skala Kabupaten hampir semua desa merupakan Desa Cepat Berkembang.

Salah satu upaya pemberdayaan masyarakat dan desa di Kabupaten Purworejo adalah melalui penguatan kelembagaan ekonomi masyarakat desa. Perkembangan lembaga ekonomi desa di Kabupaten Purworejo dalam kurun waktu 2016-2020 tersaji dalam tabel berikut.

**Tabel 2.80. Kinerja Bidang Urusan Pemberdayaan Masyarakat dan Desa Kabupaten Purworejo Tahun 2016 - 2020**

No	Uraian	Tahun				
		2016	2017	2018	2019	2020
1	2	3	4	5	6	7
1	Jumlah Lembaga Keswadayaan Masyarakat (LKM) Desa yang berperan aktif dalam pembangunan desa	469	469	469	469	469
2	Jumlah PKK Desa/Kelurahan Aktif	494	494	494	494	494
3	Jumlah Posyandu Aktif	1.647	1.647	1.647	1.645	1.645
4	Jumlah Bumdes	0	157	237	298	374
5	Badan Kerjasama Antar Desa (BKAD) Aktif	16	16	16	16	16
6	Produk Unggulan Kawasan Perdesaan	0	9	16	16	16
7	Jumlah Unit Bumdes Bersama	0	0	1	3	3

Sumber: Dinpermasdes Kabupaten Purworejo, 2021

Berdasarkan data di atas bahwa semua lembaga dan PKK di desa dan kelurahan telah aktif berperan dalam pembangunan. Desa di Kabupaten Purworejo telah memiliki RPJM-Des dan tertib dalam penyelenggaraan keuangan desa. Badan Kerjasama Antar Desa (BKAD) di setiap kecamatan telah terbentuk dan berperan aktif dalam musyawarah pembangunan.

#### **14) Pengendalian Penduduk dan Keluarga Berencana**

Urusan Pemerintahan Bidang Pengendalian Penduduk dan Keluarga Berencana termasuk dalam bagian urusan wajib pelayanan non dasar yang memiliki 15 indikator kinerja pembangunan daerah pada tahun 2016-2020 dan indikator TPB yang tergambar sebagai berikut.

**Tabel 2.81. Capaian Angka Pertumbuhan Penduduk**

No	Uraian	Tahun				
		2016	2017	2018	2019	2020
1	2	3	4	5	6	7
1.	Angka Pertumbuhan Penduduk	0,36%	0,32%	0,36%	0,26%	0,22%
2.	Angka kelahiran pada perempuan umur 15-19 tahun (Age Specific Fertility Rate/ASFR). (5.3.1 (b)) dan (3.7.2*)	6	13	11	13	6
3.	Total Fertility Rate (TFR). (3.7.2.(a))	5,41	5,17	5,32	5,37	N/A

Sumber: Dinsos PPKB PPPA Kabupaten Purworejo, 2021

Angka pertumbuhan penduduk menunjukkan rata-rata pertambahan jumlah penduduk Kabupaten Purworejo per tahun pada periode waktu tertentu dengan maksud untuk mengendalikan pertumbuhan penduduk ini. Target akhir angka pertumbuhan penduduk pada RPJMD 2016-2021 adalah sebesar 0,35% di mana berdasarkan data tabel di atas menunjukkan bahwa target tersebut sudah terpenuhi pada tahun 2020 (0,22%). Sedangkan jika dikaitkan dengan indikator TPB nomor 3.7.2\* ASFR tidak ada perubahan yang cukup signifikan dari tahun 2016 hingga tahun 2020. Angka ASFR menunjukkan angka tertinggi pada tahun 2017 dan 2019 dan menurun menjadi seperti realisasi pada tahun 2016, yakni 6. Sedangkan indikator TPB nomor 3.7.2 (a) TFR menurun dari tahun 2016 hingga tahun 2019 meskipun tidak terlalu signifikan. Realisasi tersebut masih diatas target nasional yaitu 2,28.

**Tabel 2.82. Capaian Peningkatan Pelayanan PMKS dan PSKS**

No	Uraian	Tahun				
		2016	2017	2018	2019	2020
1	2	3	4	5	6	7
1.	Cakupan Keluarga yang Mendapat Layanan UPPKS	2,67%	2,70%	3,76%	2,70%	1,86%
2.	Cakupan Keluarga yang Mendapat Layanan Tri Bina	60,45%	75,57%	63,76%	62,44%	61,74%

Sumber: Dinsos PPKB PPPA Kabupaten Purworejo, 2021

Cakupan penanganan keluarga yang mendapat pelayanan Usaha Peningkatan Pendapatan Keluarga Sejahtera (UPPKS) pada

tahun 2016-2020 berdasarkan tabel di atas menunjukkan bahwa terjadi fluktuasi, terakhir di tahun 2020 capaiannya sebesar 1,86%. Penurunan di tahun 2020 terjadi karena keluarga yang mendapatkan layanan UPPKS terkena Covid-19 sehingga pembinaan ke kelompok UPPKS tidak bisa terlaksana. Sedangkan cakupan keluarga yang mendapat layanan Tri Bina menunjukkan pergerakan angka yang cenderung menurun dari tahun 2017 hingga tahun 2020. Namun demikian, target akhir pada tahun 2021 adalah sebesar 61,74% sehingga capaian pada tahun 2020 dinilai masih *on the track* dan dirasa akan mampu terpenuhi pada tahun 2021.

**Tabel 2.83. Capaian Program Keluarga Berencana**

No	Uraian	Tahun				
		2016	2017	2018	2019	2020
1	2	3	4	5	6	7
1.	Rata-rata jumlah Anak per Keluarga	1,3	1,3	1,3	1,3	0,8
2.	Jumlah Kelompok KB Pria	48	49	51	48	48
3.	Rasio Akseptor KB	9,62%	9,70%	10,20%	6,83%	11,31%
4.	Cakupan peserta KB aktif	82,52%	82,87%	82,89%	75,97%	70,90%
5.	Persentase Kebutuhan ber-KB yang Tidak Terpenuhi ( <i>Unmet Need</i> )	7,80%	7,67%	7,49%	12,61%	12,36%
6.	Persentase Remaja yang Diberikan Penyuluhan KRR	4,69%	6,30%	8,92%	11,57%	10,50%
7.	Persentase Jumlah Peserta KB Mandiri	47,64%	41,90%	42,50%	37,35%	38,76%
8.	Angka prevalensi penggunaan metode kontrasepsi (CPR) semua cara pada Pasangan Usia Subur (PUS) usia 15-49 tahun yang berstatus kawin. (3.7.1.(a))	82,07%	82,32%	79,00%	76,20%	N/A
9.	Angka penggunaan metode kontrasepsi jangka panjang (MKJP) cara modern. (3.7.1.(b))	32,85%	33,66%	33,15%	32,55%	N/A
10.	Unmet need KB (Kebutuhan Keluarga	7,80%	7,67%	7,49%	12,61%	12,36%



No	Uraian	Tahun				
		2016	2017	2018	2019	2020
1	2	3	4	5	6	7
	Berencana/KB yang tidak terpenuhi). (5.6.1.(a))					
11.	Pengetahuan dan pemahaman Pasangan Usia Subur (PUS) tentang metode kontrasepsi modern. (5.6.1.(b))	82,07%	82,32%	79,00%	76,20%	N/A

Sumber: Dinsos PPKB PPPA Kabupaten Purworejo, 2021

Target akhir RPJMD 2016-2021 pada indikator rata-rata jumlah anak per keluarga adalah sebesar 1,3 di mana berdasarkan tabel di atas diketahui bahwa capaian akhir pada tahun 2020 adalah sebesar 0,8. Hal ini menunjukkan bahwa indikator ini sudah tercapai. Capaian jumlah kelompok KB pria yang menggunakan alat kontrasepsi MOP atau vasektomi dan kondom bergerak secara fluktuatif dalam jangka waktu 2016-2020 dan menunjukkan angka 48 pada tahun 2020 dengan target akhir sebesar 53 pada tahun 2021. Capaian ini dinilai masih *on the track* dan diharapkan akan mampu terpenuhi pada tahun 2021.

Rasio akseptor KB adalah jumlah akseptor KB dalam periode 1 tahun per 100 pasangan usia subur pada tahun yang sama. Berdasarkan tabel di atas, rasio akseptor KB secara umum mengalami peningkatan serta sudah mencapai target akhir RPJMD 2016-2021. Cakupan peserta KB aktif dihitung dengan membandingkan peserta aktif (PA) dengan pasangan usia subur (PUS) dalam kurun waktu tertentu. Data pada tahun 2016-2020 seperti tercantum dalam tabel di atas menunjukkan penurunan dari tahun ke tahun namun masih *on the track* untuk dapat mencapai target akhir pada tahun 2021. Sedangkan jika dikaitkan dengan indikator TPB nomor 3.7.1.(a) Angka prevalensi penggunaan metode kontrasepsi (CPR) semua cara pada Pasangan Usia Subur (PUS) usia 15-49 tahun yang berstatus kawin telah mencapai target nasional yakni meningkat menjadi 65%. Capaian pada indikator TPB 3.7.1 (b) Angka penggunaan metode kontrasepsi jangka panjang (MKJP) cara modern juga mencapai

target nasional meskipun tidak terjadi peningkatan yang cukup signifikan dari tahun 2016 ke tahun 2019.

*Unmet Need* atau tidak terpenuhinya kebutuhan ber-KB pada pasangan usia subur besar kemungkinan akan terjadi kehamilan yang tidak diinginkan/direncanakan sehingga berpengaruh pada ledakan pertumbuhan penduduk. Maka dari itu, persentase indikator ini perlu diturunkan hingga mencapai angka 7% pada tahun 2021. Namun berdasarkan data pada tabel di atas, justru menunjukkan peningkatan hingga angka 12,36%. Sedangkan jika dikaitkan dengan indikator TPB nomor 5.6.1 (a) *Unmet Need KB* capaian di Kabupaten Purworejo berada diatas target nasional dimana nasional menarget menurun menjadi 7,4%.

Remaja perlu diberikan penyuluhan terkait kesehatan reproduksi yang akan bermanfaat untuk kualitas kesehatan individu hingga ke depannya. Berdasarkan tabel di atas, persentase remaja yang diberikan penyuluhan KRR menunjukkan peningkatan dari tahun 2016 hingga 2019 namun mengalami penurunan pada tahun 2020 akibat adanya pandemi Covid-19. Meskipun demikian, capaian pada tahun 2020 dirasa masih *on the track* dan masih mampu memenuhi target akhir RPJMD 2016-2021 pada tahun 2021. Kegiatan penyuluhan yang dilaksanakan ini terkait dengan capaian indikator TPB nomor 5.6.1 (b) Pengetahuan dan pemahaman Pasangan Usia Subur (PUS) tentang metode kontrasepsi modern, namun capaian indikator ini masih dibawah target nasional yaitu meningkat menjadi 85%. Dengan demikian, kegiatan penyuluhan perlu juga dilakukan pada usia remaja maupun pasangan usia subur.

Pasangan usia subur yang memperoleh pelayanan KB dengan biaya pelayanan secara mandiri disebut sebagai Peserta KB Mandiri. Berdasarkan tabel di atas dapat diketahui bahwa jumlah peserta KB mandiri pada tahun 2016-2020 cenderung mengalami penurunan meskipun pergerakannya tidak terlalu signifikan. Data pada tahun 2020 menunjukkan capaian sebesar 38,76% dengan target pada akhir RPJMD 2016-2021 sebesar 44,05%. Dengan demikian capaian ini masih *on the track* dan diharapkan mampu tercapai pada tahun 2021.

**Tabel 2.84. Capaian Program Keluarga Sejahtera**

No	Uraian	Tahun				
		2016	2017	2018	2019	2020
1	2	3	4	5	6	7
1.	Persentase Anggota UPPKS (Usaha Peningkatan Pendapatan Keluarga Sejahtera) yang ber KB	81,84%	85,82%	83,46%	83,86%	83,84%
2.	Cakupan Kelompok Bina Keluraga Balita (BKB) paripurna	6,49%	17,87%	14,39%	27,79%	19,50%
3.	Cakupan Kelompok Bina Keluarga Remaja (BKR) Paripurna	12,65%	21,02%	25,24%	31,86%	37,94%
4.	Cakupan Kelompok Bina Keluarga Lansia (BKL) Paripurna	6,92%	15,89%	15,40%	17,30%	20,73%

Sumber: Dinsos PPKB PPPA Kabupaten Purworejo, 2021

Indikator persentase anggota UPPKS yang ber-KB dihitung dengan membandingkan jumlah PUS anggota UPPKS yang ber-KB dengan jumlah total PUS. Berdasarkan tabel di atas, dapat dilihat bahwa tidak terdapat perubahan yang signifikan pada capaian ini. Cakupan Kelompok Bina Keluarga Balita (BKB) Paripurna dihitung dengan membandingkan jumlah BKB Paripurna dengan BKB yang ada. Berdasarkan tabel di atas, dapat dilihat bahwa angka bergerak secara fluktuatif dan mengalami peningkatan cukup pesat pada tahun 2019 namun mengalami penurunan cukup besar pada tahun 2020.

Cakupan Kelompok Bina Keluarga Remaja (BKR) Paripurna dihitung dengan membandingkan jumlah BKR Paripurna dengan BKR yang ada. Berdasarkan tabel di atas, dapat dilihat bahwa capaian BKR Paripurna menunjukkan peningkatan dari waktu ke waktu. Seperti halnya dengan BKR Paripurna, cakupan Kelompok Bina Keluarga Lansia (BKL) Paripurna yang dihitung dengan membandingkan jumlah BKL Paripurna dengan BKL yang ada menunjukkan peningkatan capaian secara positif dari tahun 2016 hingga 2020.

Pada keempat indikator capaian program keluarga sejahtera seperti tercantum dalam tabel di atas menunjukkan hasil *on the track* jika disandingkan dengan target akhir RPJMD 2016-2021

karena masih belum mencapai target namun diharapkan pada tahun 2021 target tersebut dapat tercapai karena *gap* yang tidak terlalu besar.

**Tabel 2.85. Capaian Peningkatan Kepesertaan Keluarga Berencana bagi Pasangan Usia Subur Miskin**

No	Uraian	Tahun				
		2016	2017	2018	2019	2020
1	2	3	4	5	6	7
1.	Jumlah Pasangan Usia Subur Miskin yang Terlayani KB (akseptor)	560	557	1.114	1.671	0
2.	Prevalensi penggunaan metode kontrasepsi (CPR) semua cara pada Pasangan Usia Subur (PUS) usia 15-49 tahun yang berstatus kawin. (penduduk 40% terbawah/berpendapatan terendah) (1.4.1. (c))	82,07	82,32	79,00	76,20	N/A

Sumber: Dinsos PPKB PPPA Kabupaten Purworejo, 2021

Jumlah pasangan usia subur (PUS) miskin yang terlayani KB dari tahun 2016 hingga 2019 menunjukkan peningkatan yang sangat signifikan, namun pada tahun 2020 tidak ada layanan KB terhadap pasangan usia subur miskin. Hal ini akibat adanya pandemi Covid-19 sehingga anggaran dilakukan refocusing. Realisasi ini tentunya terkait dengan capaian pada indikator TPB nomor 1.4.1 (c) Prevalensi penggunaan metode kontrasepsi (CPR) semua cara pada Pasangan Usia Subur (PUS) usia 15-49 tahun yang berstatus kawin. (penduduk 40% terbawah/berpendapatan terendah), namun terjadi penurunan capaian dari tahun 2016 ke tahun 2019.

### 15) Perhubungan

Pengembangan sektor transportasi diharapkan tidak hanya sekedar mendukung pembangunan di Kabupaten Purworejo tetapi harus mampu menjadi bagian dari arah pembangunan di Kabupaten Purworejo, yang mengedepankan sektor wisata dan pertanian. Ini artinya bahwa sektor transportasi harus menjadi bagian dari sektor pertanian dan pariwisata. Keberhasilan pembangunan sektor transportasi dalam RPJMD 2016-2021 bukan hanya diukur dari ketersediaan layanan ataupun terbangunnya

infrastruktur transportasi seperti jalan, jalan rel, terminal penumpang atau barang, stasiun, dan infrastruktur lainnya (*output*) tetapi bagaimana memastikan layanan dan infrastruktur yang terselenggara atau terbangun dapat digunakan dan memberikan nilai tambah bagi penggunaannya (*outcome*), serta mampu meningkatkan kesejahteraan masyarakat di Kabupaten Purworejo (*impact*).

**a. Trayek dan Angkutan Umum**

Penyelenggaraan urusan perhubungan di Kabupaten Purworejo terutama transportasi darat dilakukan dalam rangka meningkatkan keselamatan, keamanan, ketertiban, kelancaran dan kenyamanan berlalu lintas bagi pemakai jalan. Jumlah angkutan umum di Kabupaten Purworejo pada kurun waktu 2016-2020 mengalami penurunan dari 1.407 unit pada tahun 2019 menjadi 1.041 unit di tahun 2020. Pada kurun waktu tersebut jumlah penumpang angkutan darat juga mengalami penurunan. Penurunan jumlah penumpang angkutan darat disebabkan oleh banyaknya masyarakat yang mempunyai kendaraan sendiri baik sepeda motor atau mobil dan kemudahan akses transportasi dengan menggunakan daring. Adanya penyesuaian kepemilikan yang semula milik perorangan menjadi badan hukum dan pembatasan usia kendaraan angkutan umum menjadi faktor penurunan jumlah angkutan umum di Kabupaten Purworejo. Data jumlah angkutan umum dan izin trayek di Kabupaten Purworejo tahun 2016-2020 dapat dilihat pada tabel berikut ini.

**Tabel 2.86. Jumlah Angkutan Umum dan Jumlah Izin Trayek di Kabupaten Purworejo Tahun 2016-2020**

No	Uraian	Tahun				
		2016	2017	2018	2019	2020
1	Jumlah angkutan umum darat (unit)	1.407	1.330	1.144	1.068	1.041
2	Jumlah izin trayek	66	66	66	66	66

Sumber: Dinhub Kabupaten Purworejo, 2021

Dalam rangka peningkatan pelayanan angkutan penumpang umum massal, pada tahun 2020 telah dioperasikan BRT koridor Kutoarjo-Borobudur. Jumlah penumpang cenderung mengalami peningkatan. Jumlah shelter yang ada sementara sejumlah 13 unit. Direncanakan pada tahun 2021 akan ada penambahan shelter baik

permanen maupun portable untuk meningkatkan pelayanan calon penumpang.

Tidak dapat dipungkiri bahwa angkutan umum yang beroperasi semakin sedikit. Di tahun 2019, jumlah jaringan jalan yang terlayani angkutan umum menurun dari 119 menjadi 98 buah. Perkembangan persentase tersedianya angkutan umum yang melayani wilayah yang telah tersedia jaringan jalan untuk jaringan jalan kabupaten dalam kurun waktu lima tahun dapat diamati pada tabel berikut.

**Tabel 2.87. Persentase Tersedianya Angkutan Umum yang Melayani Wilayah yang Telah Tersedia Jaringan Jalan untuk Jaringan Jalan Kabupaten di Kabupaten Purworejo Tahun 2016-2020**

No	Uraian	Tahun				
		2016	2017	2018	2019	2020
1	Persentase Tersedianya Angkutan Umum yang Melayani Wilayah yang Telah Tersedia Jaringan Jalan untuk Jaringan Jalan Kabupaten	52%	52%	52%	69%	69%
2	Jumlah jaringan jalan yang telah terlayani angkutan umum	119	119	119	98	98
3	Jumlah jaringan jalan yang seharusnya dilayani angkutan umum	229	229	229	143	143

Sumber: Dinhub Kabupaten Purworejo, 2021

Dinas Perhubungan menganani pengeluaran ijin trayek. Persentase rasio ijin trayek yang terdaftar selalu sebanding terhadap jumlah ijin trayek yang dikeluarkan. Pada tahun terakhir (2020, terdapat 610 jumlah ijin trayek yang dikeluarkan.

**Tabel 2.88. Persentase Rasio Ijin Trayek di Kabupaten Purworejo Tahun 2016-2020**

No	Uraian	Tahun				
		2016	2017	2018	2019	2020
1	Persentase Rasio Ijin Trayek	100,0%	100,0%	100,0%	100,0%	100,0%
2	Jumlah ijin trayek yang dikeluarkan	602	614	614	610	610
3	Jumlah ijin trayek yang terdaftar	602	614	614	610	610

Sumber: Dinhub Kabupaten Purworejo, 2021



**b. Terminal**

Untuk menunjang keamanan, kenyamanan dan keselamatan penumpang angkutan darat sangat dibutuhkan infrastruktur berupa terminal. Kabupaten Purworejo mempunyai 3 tipe terminal, yaitu Terminal Tipe A, Terminal Tipe B dan Terminal Tipe C. Terminal Bis Purworejo yang merupakan terminal Tipe A terletak di Desa Candisari Kecamatan Banyuurip. Terminal ini melayani angkutan Antar Kota Antar Propinsi (AKAP) dan Antar Kota Dalam Provinsi (AKDP). Pemerintah Pusat mempunyai rencana untuk mengganti terminal tipe A yang sudah ada dengan yang baru. Penyusunan dokumen DED dilakukan pada tahun 2021, sedangkan pekerjaan konstruksi direncanakan dilaksanakan pada tahun 2022.

Sedangkan untuk Terminal Tipe B, terdapat 2 (dua) tipe Terminal Tipe B di Kabupaten Purworejo yaitu Terminal Nampurejo dan Terminal Suronegaran. Baik Terminal Nampurejo masih berfungsi, namun Terminal Suronegaran sudah tidak berfungsi sebagai terminal lagi. Terminal Suronegaran beralih fungsi menjadi tempat bongkar muat pedagang Pasar Suronegaran. Untuk mengganti terminal tipe B yang sudah tidak berfungsi, Pemprov Jateng berencana membangun Terminal Tipe B di Kutoarjo. Penyusunan dokumen perencanaan sudah dilaksanakan pada tahun 2020, sedangkan pekerjaan konstruksi akan dilaksanakan pada tahun 2021.

Sedangkan terminal Tipe C yang ada di Kabupaten Purworejo berjumlah 3, yaitu Terminal Kongsi, Terminal Kutoarjo dan Terminal Non Bis Kutoarjo. Ketiga terminal tersebut masih berfungsi dengan baik sampai dengan saat ini. Berdasarkan Permenhub Nomor 40 Tahun 2015 tentang Standar Pelayanan Penyelenggaraan Terminal Penumpang Angkutan Jalan, bahwa penyelenggara terminal wajib menyediakan dan melaksanakan pelayanan kepada penumpang angkutan dalam hal pelayanan keselamatan, keamanan, kehandalan/keteraturan, kenyamanan, kemudahan/keterjangkauan dan kesetaraan. Ketiga terminal Tipe C di Kabupaten Purworejo sudah berusaha memenuhi pelayanan tersebut, misalnya dalam hal penyediaan fasilitas keamanan jalan,

kantor penjaga terminal, petugas operasional terminal, ruang tunggu, toilet, fasilitas peribadatan/mushola, Ruang Terbuka Hijau (RTH), fasilitas dan petugas kebersihan, drainase, ketersediaan letak jalur pemberangkatan dan kedatangan, tempat naik/turun penumpang dan tempat parkir kendaraan umum dan kendaraan pribadi.

**c. Alat Perlengkapan Jalan**

Di Kabupaten Purworejo, kasus kecelakaan lalu lintas meningkat setiap tahunnya. Misalnya berdasarkan data dari Satlantas Polres Purworejo, pada tahun 2018 terjadi 475 kasus kecelakaan lalu lintas. Pada tahun 2019 nilainya meningkat menjadi 576 kasus. Beberapa faktor yang menyebabkan tingginya kasus kecelakaan lalu lintas selain disebabkan oleh kesalahan pengemudi dan kondisi kendaraan juga biasanya disebabkan karena kondisi medan jalan, atau kurangnya rambu jalan, alat pengaman jalan, dan Penerangan Jalan Umum (PJU).

Penyediaan rambu jalan dan RPPJ merupakan salah satu indikator ketercapaian urusan perhubungan. Rambu jalan dipasang pada daerah rawan kecelakaan, geometris jalan lurus menikung dan halus, serta volume kendaraan ramai akan tetapi belum ada rambu jalan. Sedangkan RPPJ ditempatkan pada jalan pada kawasan strategis yang belum terdapat rambu penunjuk jalan. Pada tahun 2020, capaian ketersediaan rambu jalan sebesar 84 %, atau sejumlah 2.656 buah dari target 3.154. Jumlah tersebut terdiri dari 2455 buah rambu jalan dan 201 buah Rambu Pendahulu Petunjuk Jalan (RPPJ). Secara umum dalam rentang lima tahun terakhir, cakupan ketersediaan rambu jalan di Kabupaten Purworejo semakin membaik, akan tetapi masih terdapat gap sejumlah 498 rambu jalan.

**Tabel 2.89. Cakupan Ketersediaan Rambu Jalan di Kabupaten Purworejo Tahun 2016-2020**

No	Uraian	Tahun				
		2016	2017	2018	2019	2020
1	Cakupan Ketersediaan Rambu Jalan	54%	61%	77%	78%	84%
2	Jumlah rambu jalan yang ada	1.692	1.935	2.414	2.462	2.656
3	Jumlah rambu jalan yang seharusnya ada	3.154	3.154	3.154	3.154	3.154

Sumber: Dinhub Kabupaten Purworejo, 2021

Untuk menunjang keamanan dan keselamatan pengguna jalan, ketersediaan Alat Pengaman Jalan (APJ) mutlak diperlukan. Alat pengaman jalan meliputi rambu jalan, marka jalan, APILL dan LPJU. Alat pengaman jalan meliputi pagar pengaman jalan (guard rail), cermin tikungan, tanda patok tikungan (delineator), serta pita penggaduh. Cakupan ketersediaan alat pengaman jalan di Kabupaten Purworejo pada tahun terakhir (2020 mencapai 74%. Terdapat gap antara target dan realisasinya di tiap tahun karena keterbatasan anggaran. Diharapkan cakupan ketersediaan alat pengaman jalan ini tercapai targetnya di akhir tahun RPJMD.

**Tabel 2.90. Cakupan Ketersediaan Alat Pengaman Jalan di Kabupaten Purworejo Tahun 2016-2020**

No	Uraian	Tahun				
		2016	2017	2018	2019	2020
1	Cakupan Ketersediaan Alat Pengaman Jalan	37%	37%	63%	63%	74%
2	Jumlah pagar pengaman jalan (guard rail)	681	681	762	1.072	1.172
3	Jumlah pagar pengaman jalan (guard rail) yang seharusnya ada	1.201	1.201	1.201	1.201	1.201
4	Jumlah cermin tikungan	26	26	38	55	59
5	Jumlah cermin tikungan yang seharusnya ada	120	120	120	120	120
6	Jumlah tanda patok tikungan (delineator)	150	150	387	120	256
7	Jumlah tanda patok tikungan (delineator) yang seharusnya ada	400	400	400	400	400
8	Jumlah pita penggaduh	16	26	28	41	41
9	Jumlah pita penggaduh yang seharusnya ada	48	48	48	48	48

Sumber: Dinhub Kabupaten Purworejo, 2021

Marka jalan yang ditargetkan Dinas Perhubungan Kabupaten Purworejo sebanyak 86.373 meter. Meskipun demikian di tahun terakhir (2020, jumlah marka jalan yang ada pada angka 73.418 meter. Meskipun selalu membaik tiap tahunnya, cakupan ketersediaan marka jalan sebesar 85% ini akan terus diupayakan.

**Tabel 2.91. Cakupan Ketersediaan Marka Jalan di Kabupaten Purworejo Tahun 2016-2020**

No	Uraian	Tahun				
		2016	2017	2018	2019	2020
1	Cakupan Ketersediaan Marka Jalan	30%	38%	49%	67%	85%
2	Jumlah marka jalan yang ada (m)	25.746	33.246	40.448	57.623	73.418
3	Jumlah marka jalan yang seharusnya ada (m)	86.373	86.373	86.373	86.373	86.373

Sumber: Dinhub Kabupaten Purworejo, 2021

Sampai dengan akhir tahun 2020, terdapat 99 unit APILL di Kabupaten Purworejo yang terdiri dari 26 unit Traffic Light (TL) (11 titik ACTS), 70 unit Warning Light (WL) dan 3 unit Pelican Crossing. Sebagian besar APILL yang ada masih berfungsi karena adanya support pemeliharaan dari dana APBD. Saat ini di Kabupaten Purworejo memiliki 99 APILL. Dalam RPJMD, target jumlah APILL yang seharusnya ada sebanyak 155 buah. Perkembangan cakupan ketersediaan APILL di Kabupaten Purworejo dapat diamati pada tabel berikut.

**Tabel 2.92. Cakupan Ketersediaan APILL di Kabupaten Purworejo Tahun 2016-2020**

No	Uraian	Tahun				
		2016	2017	2018	2019	2020
1	Cakupan Ketersediaan APILL	55%	56%	58%	57%	64%
2	Jumlah APILL yang ada	86	87	90	89	99
3	Jumlah APILL yang seharusnya ada	155	155	155	155	155

Sumber: Dinhub Kabupaten Purworejo, 2021

#### d. Fasilitas Parkir

Kabupaten Purworejo ditargetkan menangani 165 titik parkir berdasarkan dokumen perencanaan. Kondisi persentase titik parkir yang terlayani selalu membaik dari tahun ke tahun. Hingga di tahun 2020, jumlah titik parkir yang dikelola mencapai 165 titik atau 100%.

**Tabel 2.93. Persentase Titik Parkir yang Terlayani di Kabupaten Purworejo Tahun 2016-2020**

No	Uraian	Tahun				
		2016	2017	2018	2019	2020
1	Persentase Titik Parkir yang Terlayani	90%	91%	94%	97%	100%
2	Jumlah Titik Parkir yang dikelola	148	150	155	160	165
3	Jumlah Titik Parkir	165	165	165	165	165

Sumber: Dinhub Kabupaten Purworejo, 2021

#### e. Fasilitas Pendukung

Ketersediaan halte yang layak fungsi pada setiap prasarana Kabupaten yang telah dilayani angkutan umum merupakan salah satu indikator pada bidang urusan perhubungan. Di tahun 2019, ketercapaiannya telah mencapai 100%. Untuk menunjang Kabupaten Purworejo sebagai Kabupaten Layak Anak (KLA), Dinas Perhubungan Kabupaten Purworejo mengajukan usulan penyediaan halte di sekolah-sekolah melalui dana APBN. Sehingga di tahun 2020 terdapat tambahan halte sebanyak 6 unit. Data sebaran letak halte di Kabupaten Purworejo dapat dilihat pada tabel berikut.

**Tabel 2.94. Data Halte yang Layak Fungsi Pada Setiap Prasarana Kabupaten yang Telah Dilayani Angkutan Umum di Kabupaten Purworejo**

No	Nama Jalan	Jumlah		Keterangan
1	2	3		4
1	Depan PDAM	1	Lokasi	APBD PURWOREJO
2	Depan RS Permata	1	Lokasi	APBD PURWOREJO
3	Depan Dinas Pertanian	1	Lokasi	APBD PURWOREJO
4	Depan Kejaksaan Lama	1	Lokasi	APBD PURWOREJO
5	Alun-alun KTA	1	Lokasi	APBD 2016
6	Depan SMP N 1 Purworejo	1	Lokasi	APBD 2017
7	Simpang 3 Boro	1	Lokasi	APBD 2017
8	SMPN 26 / DPU	1	Lokasi	APBD 2019
9	SMP 2	1	Lokasi	APBNP 2020
10	SMP 31	1	Lokasi	APBNP 2020
11	SMA 3	1	Lokasi	APBNP 2020
12	RSUD Cokronegoro/AKPER	1	Lokasi	APBNP 2020
13	SMA 2	1	Lokasi	APBNP 2020
14	Kec Bayan / SMP Bayan	1	Lokasi	APBNP 2020
	<b>JUMLAH</b>	14	Lokasi	

Sumber: Dinhub Kabupaten Purworejo, 2021

Dengan adanya penambahan 6 halte di tahun 2020, ketercapaian indikator ini menjadi 175%.

**Tabel 2.95. Persentase Tersedianya Halte yang Layak Fungsi Pada Setiap Prasarana Kabupaten yang Telah Dilayani Angkutan Umum di Kabupaten Purworejo Tahun 2016-2020**

No	Uraian	Tahun				
		2016	2017	2018	2019	2020
1	Persentase Tersedianya Halte yang Layak Fungsi Pada Setiap Prasarana Kabupaten yang Telah Dilayani Angkutan Umum	63%	88%	88%	100%	175%
2	Jumlah halte yang ada	5	7	7	8	14
3	Jumlah halte yang seharusnya ada	8	8	8	8	8

Sumber: Dinhub Kabupaten Purworejo, 2021

Di tahun 2018, Dinas Perhubungan memperoleh hibah crane. Hal ini menyebabkan sejak tahun tersebut, kendaraan operasional perhubungan yang dikelola oleh dinas terkait sebanyak 7 buah, sehingga capaian kinerjanya mencapai 117%.

**Tabel 2.96. Persentase Kendaraan Operasional Perhubungan yang Layak Fungsi di Kabupaten Purworejo Tahun 2016-2020**

No	Uraian	Tahun				
		2016	2017	2018	2019	2020
1	Persentase Kendaraan Operasional Perhubungan yang Layak Fungsi	83%	100%	117%	117%	117%
2	Jumlah kendaraan operasional perhubungan	5	6	7	7	7
3	Jumlah kendaraan operasional perhubungan yang seharusnya ada	6	6	6	6	6

Sumber: Dinhub Kabupaten Purworejo, 2021

#### **f. Uji Kendaraan Bermotor**

Jumlah KBWU pada tahun 2020 sebanyak 4.500 buah. Kondisi di tahun 2020 akibat pandemi Covid-19, di bulan April - pertengahan Juni pelayanan uji kendaraan tutup. Oleh karena itu terdapat penurunan jumlah KBWU yang memiliki KIR, sejumlah 4.177 di tahun 2019 menjadi 3.202 di tahun 2020.



**Tabel 2.97. Persentase Kendaraan Umum Laik Jalan di Kabupaten Purworejo Tahun 2016-2020**

No	Uraian	Tahun				
		2016	2017	2018	2019	2020
1	Persentase Kendaraan Umum Laik Jalan	100%	115%	100%	93%	71%
2	Jumlah KBWU yang memiliki KIR	4.025	4.614	4.500	4.177	3.202
3	Jumlah KBWU	4.025	4.025	4.500	4.500	4.500

Sumber: Dinhub Kabupaten Purworejo, 2021

Kabupaten Purworejo memiliki 1 unit pengujian kendaraan. Dalam kurun waktu lima tahun terakhir, unit pengujian kendaraan wajib uji ini dinilai layak fungsi.

**Tabel 2.98. Persentase Tersedianya Unit Pengujian Kendaraan Wajib Uji yang Layak Fungsi di Kabupaten Purworejo Tahun 2016-2020**

No	Uraian	Tahun				
		2016	2017	2018	2019	2020
1	Persentase Tersedianya Unit Pengujian Kendaraan Wajib Uji yang Layak Fungsi	100%	100%	100%	100%	100%
2	Jumlah unit pengujian kendaraan yang ada	1	1	1	1	1
3	Jumlah unit pengujian kendaraan yang seharusnya ada	1	1	1	1	1

Sumber: Dinhub Kabupaten Purworejo, 2021

#### **g. Keselamatan Kendaraan Bermotor**

Dalam kurun waktu 2016-2020, persentase terpenuhinya standar keselamatan bagi angkutan umum di Kabupaten Purworejo sebesar 100%. Terdapat 610 angkutan umum yang melayani trayek di dalam kabupaten/ kota yang menerapkan standar keselamatan di tahun terakhir.

**Tabel 2.99. Persentase Terpenuhinya Standar Keselamatan Bagi Angkutan Umum di Kabupaten Purworejo Tahun 2016-2020**

No	Uraian	Tahun				
		2016	2017	2018	2019	2020
1	Persentase Terpenuhinya Standar Keselamatan Bagi Angkutan Umum	100%	100%	100%	100%	100%
2	Jumlah angkutan umum yang melayani trayek di dalam Kabupaten/Kota	602	614	614	610	610

No	Uraian	Tahun				
		2016	2017	2018	2019	2020
3	Jumlah angkutan umum yang rnelayani trayek di dalam Kabupaten/Kota yang seharusnya menerapkan standar keselamatan	602	614	614	610	610

Sumber: Dinhub Kabupaten Purworejo, 2021

Persentase terpenuhinya standar keselamatan pada perlintasan sebidang di Kabupaten Purworejo mencapai 100% setiap tahunnya. Terdapat 4 perlintasan KA kewenangan kabupaten yang menerapkan standar keselamatan dan tidak bertambah dalam kurun waktu lima tahun terakhir.

**Tabel 2.100. Persentase Terpenuhinya Standar Keselamatan pada Perlintasan Sebidang di Kabupaten Purworejo Tahun 2016-2020**

No	Uraian	Tahun				
		2016	2017	2018	2019	2020
1	Persentase Terpenuhinya Standar Keselamatan pada Perlintasan Sebidang	100%	100%	100%	100%	100%
2	Jumlah perlintasan KA kewenangan kabupaten yang menerapkan standar keselamatan	4	4	4	4	4
3	Jumlah perlintasan KA kewenangan kabupaten yang harus menerapkan standar keselamatan	4	4	4	4	4

Sumber: Dinhub Kabupaten Purworejo, 2021

## 16) Komunikasi dan Informasi

Kinerja bidang urusan komunikasi dan informatika yang diampu oleh Dinas Kominfo dapat diamati pada tabel berikut.

**Tabel 2.101. Kinerja Bidang Urusan Komunikasi dan Informatika Kabupaten Purworejo Tahun 2016-2020**

No	Uraian	Tahun				
		2016	2017	2018	2019	2020
1	Persentase Perangkat Daerah yang Memiliki Website yang Interaktif	26%	95%	100%	100%	100%
2	Cakupan Layanan Cybercity	0%	100%	100%	100%	100%

3	Cakupan Layanan Sistem Informasi Desa	6%	43%	80%	100%	100%
4	Cakupan Layanan Sistem Informasi Pemerintahan Daerah	75%	98%	100%	98%	100%
5	Persentase PD yang Memiliki Jaringan Berbasis LAN	100%	100%	100%	100%	100%
6	Cakupan Layanan Teknologi Informasi	6%	43%	80%	100%	100%
7	Cakupan Pengembangan dan Pemberdayaan Kelompok Informasi	100%	100%	100%	100%	100%
8	Persentase Data dan Informasi Pemerintah yang Dipublikasikan	26%	95%	100%	100%	100%

Sumber: Dinkominfo Kabupaten Purworejo, 2021

Kondisi perangkat daerah yang memiliki website interaktif selalu tercapai 100% sejak tahun 2018. Sebanyak 42 perangkat daerah telah memiliki website interaktif. Kinerja 100% pada tahun terakhir juga terdapat pada indikator cakupan layanan *cybercity*, cakupan layanan sistem informasi desa, cakupan layanan system informasi pemerintahan daerah, persentase PD yang memiliki jaringan berbasis LAN, cakupan layanan teknologi informasi, cakupan pengembangan dan pemberdayaan kelompok informasi, serta persentase data dan informasi pemerintah yang dipublikasikan.

### 17) Koperasi Dan Usaha Kecil Menengah

Secara keseluruhan, Kabupaten Purworejo memiliki 273 koperasi pada tahun 2020. Terlihat pada tabel di bawah ini, jumlah koperasi meningkat pada tahun 2017-2020. Meskipun demikian, peningkatan jumlah koperasi ini tidak berbanding lurus dengan jumlah koperasi aktif, tercatat di tahun 2020 hanya 168 koperasi aktif, menurun dari tahun 2019 (235 koperasi). Tidak sekadar pada koperasi aktif, jumlah koperasi sehat yang dinilai oleh dinas mengalami penurunan lebih signifikan, menurun menjadi 52 di tahun 2020 dari sebanyak 120 di tahun 2019. Penyebab utama mengenai fenomena ini dikarenakan banyak koperasi yang tidak

memenuhi 7 aspek kriteria penilaian, diantaranya tidak tertib administrasi.

**Tabel 2.102. Persentase Jumlah Koperasi Aktif dan Jumlah Koperasi Sehat di Kabupaten Purworejo Tahun 2016-2020**

No	Uraian	Tahun				
		2016	2017	2018	2019	2020
1	Persentase jumlah koperasi aktif	81,9%	89,84%	89,81%	88,35%	81,9%
2	Jumlah koperasi aktif	227	230	238	235	224
3	Jumlah koperasi total	277	256	265	266	273
4	Persentase jumlah koperasi sehat	81,94%	80,66%	82,00%	80,00%	34,67%
5	Jumlah koperasi sehat	123	121	123	120	52
6	Jumlah koperasi yang dinilai oleh dinas	150	150	150	150	150

Sumber: DKUKMP Kabupaten Purworejo, 2021

Saat ini Kabupaten Purworejo memiliki 33.532 UMK. Hal ini ditunjukkan pada tabel di bawah ini. Jumlah UMK mengalami kenaikan setiap tahunnya. Peningkatan signifikan jumlah UMK terjadi di tahun 2020, sebesar 15,44% atau bertambah 4.486 dari tahun sebelumnya. Tingginya pertumbuhan UMK di tahun terakhir direspon dengan baik oleh DKUKMP Kabupaten Purworejo, terdapat kenaikan 20,09% usaha mikro yang dibina. Meskipun demikian, bertambah banyaknya UMK ini tidak disertai dengan tingginya kenaikan usaha mikro yang berkembang menjadi usaha kecil. Angka 4,06% termasuk capaian yang rendah dibandingkan dengan 4 tahun sebelumnya. Pengembangan usaha mikro menjadi usaha kecil adalah dengan meningkatkan omzet dan akses pendanaan. Persentase UMK yang mengakses layanan keuangan dari tahun 2017 ke tahun 2020 menurun dari tahun ke tahun. Proporsi total kredit UMK terhadap total kredit pun mengalami penurunan dari tahun 2016-2017.

**Tabel 2.103. Persentase Pertumbuhan UMK, Peningkatan Usaha Mikro yang Dibina, dan Usaha Mikro yang Berkembang menjadi Usaha Kecil di Kabupaten Purworejo Tahun 2016-2020**

No	Uraian	Tahun				
		2016	2017	2018	2019	2020
1	Persentase Pertumbuhan UMK	0,00%	6,22%	6,03%	5,83%	15,44%
2	Jumlah UMK	22.330	23.720	25.870	29.046	33.532

No	Uraian	Tahun				
		2016	2017	2018	2019	2020
3	Persentase Peningkatan Usaha Mikro yang dibina	6,62%	6,22%	9,63%	14,22%	20,09%
4	Usaha mikro terbina	1.478	1.390	2.150	3.176	4.486
5	Persentase Usaha Mikro yang berkembang menjadi usaha kecil	4,74%	7,86%	3,69%	4,43%	4,06%
6	Usaha mikro yang menjadi usaha kecil	929	1.002	1.039	1.085	1.108
7	Persentase akses UMK (Usaha Mikro dan kecil ke layanan keuangan (8.3.1 (c))	N/A	82,10	78,01	53,00	49,66
8	Proporsi kredit UMK terhadap total kredit (8.10.1. (b))	43,33	42,56	N/A	N/A	N/A

Sumber: DKUKMP Kabupaten Purworejo, 2021

### 18) Penanaman Modal

Investasi di Kabupaten Purworejo relatif mengalami peningkatan tiap tahunnya. Dapat diamati pada tabel di bawah ini bahwasanya nilai investasi di tahun 2016 sebesar 267,6 miliar menjadi 1.127,9 miliar di tahun 2020. Terdapat kenaikan nilai investasi yang cukup tinggi di tahun 2020 dibandingkan tahun sebelumnya (85,30%), hal ini disebabkan karena *multiplier effect* dari pembangunan bandara YIA. Sementara itu, layanan perizinan selalu 100% setiap tahunnya (2016-2020).

**Tabel 2.104. Pertumbuhan Nilai Investasi, Nilai Investasi dan Layanan Perizinan di Kabupaten Purworejo Tahun 2016-2020**

No	Uraian	Tahun				
		2016	2017	2018	2019	2020
1	Pertumbuhan nilai investasi/ Persentase peningkatan nilai investasi	24,29%	21,21%	58,76%	18,20%	85,30%
2	Nilai investasi	267,6 M	324,4 M	515,0 M	608,7 M	1.127,9 M
3	Persentase jumlah jenis izin yang dilayani	100%	100%	100%	100%	100%

Sumber: DPMPSTSP Kabupaten Purworejo, 2021

### 19) Energi dan Sumber Daya Mineral

Bidang urusan energi dan sumber daya mineral diampu oleh DPMPTSP. Pada tahun terakhir (2020, Program Fasilitasi Penyelenggaraan Energi Sumber Daya Mineral tidak didanai, meskipun demikian capaian indikatornya tetap 100% karena DPMPTSP tetap memberikan komitmen fasilitasi pada bidang urusan ini. Di tahun 2018, DPMPTSP memberikan layanan sebanyak 9, di tahun 2019 sebanyak 3, sementara di tahun 2020 sebanyak 0 layanan/ fasilitasi. Lebih lanjut, persentase layanan energi dan sumber daya mineral Kabupaten Purworejo dapat diamati pada tabel di bawah ini.

**Tabel 2.105. Persentase Layanan Energi dan Sumber Daya Mineral Kabupaten Purworejo Tahun 2016-2020**

No	Uraian	Tahun				
		2016	2017	2018	2019	2020
1	Cakupan Layanan Informasi dan Fasilitasi ESDM	100%	100%	100%	100%	100%
2	Persentase Cakupan Layanan Fasilitasi ESDM	100%	100%	100%	100%	100%

Sumber: DPMPTSP Kabupaten Purworejo, 2021

### 20) Kepemudaan dan Olahraga

Capaian kinerja pembangunan Kepemudaan dan Olahraga dapat dilihat dari Jumlah Klub, Wahana dan Kegiatan Olahraga Kabupaten Purworejo Tahun 2016-2020 tergambar dalam tabel berikut.

**Tabel 2.106. Jumlah Klub, Gedung, Organisasi, dan Kegiatan Olahraga Kabupaten Purworejo Tahun 2016-2020**

No	Uraian	Tahun				
		2016	2017	2018	2019	2020
1	2	3	4	5	6	7
<b>I</b>	<b>Pemuda dan Olahraga</b>					
1	Jumlah Klub Olahraga	85	85	85	90	90
2	Jumlah Gedung Olahraga	16	16	16	16	16
3	Organisasi Olahraga	1	1	1	2	2
4	Kegiatan Olahraga	12	12	12	13	13

Sumber: Dindikpora Kabupaten Purworejo, 2021



## 21) Statistik

Bidang urusan statistik diampu oleh Dinas Kominfo. Cakupan ketersediaan statistik dasar dan sektoral adalah sebagai berikut:

**Tabel 2.107. Cakupan Ketersediaan Statistik Dasar dan Sektoral Kabupaten Purworejo Tahun 2016-2020**

No	Uraian	Tahun				
		2016	2017	2018	2019	2020
1	2	3	4	5	6	7
1	Cakupan Ketersediaan Statistik Dasar dan Sektoral	100%	100%	100%	100%	100%

Sumber: Dinkominfo Kab. Purworejo, 2021

Statistik dasar dan sektoral tahun 2016 – 2020 selalu tercapai 100%. Jumlah dokumen statistik sektoral dan daerah yang telah disusun pada tahun berkenaan sejumlah 3 buah dan telah terpublikasi pada laman <http://satudata.purworejokab.go.id>.

## 22) Persandian

Capaian kinerja urusan persandian sampai dengan tahun 2020 adalah meliputi pelayanan penerimaan dan penyampaian berita sandi dari pusat dan provinsi. Pengelola persandian juga saat ini memberikan pelayanan telekomunikasi berita telepon/ fax antar perangkat daerah di Kabupaten Purworejo, melayani sejumlah 42 perangkat daerah.

**Tabel 2.108. Persentase Layanan Persandian 2016-2020**

No	Uraian	Tahun				
		2016	2017	2018	2019	2020
1	2	3	4	5	6	7
1	Persentase layanan persandian	100%	100%	100%	100%	106%

Sumber: Dinkominfo Kab. Purworejo, 2021

Memperhatikan Undang - Undang Nomor 23 Tahun 2014 tentang Pemerintahan Daerah, kewenangan urusan persandian meliputi penyelenggaraan persandian untuk pengamanan informasi pemerintah daerah kabupaten dan penetapan pola hubungan komunikasi sandi antar perangkat daerah kabupaten. Bidang urusan yang diampu oleh Dinas Kominfo ini tahun 2016-2019 selalu melayani persandian 100%. Di tahun terakhir (2020, persentase layanan persandian sebesar 106% karena dari 800 dokumen persandian yang seharusnya terlayani, terdapat 844 dokumen yang telah terlayani.

### 23) Kebudayaan

Urusan Pemerintahan Bidang Kebudayaan termasuk dalam bagian urusan wajib pelayanan non dasar yang memiliki 14 indikator kinerja pembangunan daerah pada tahun 2016-2020 yang tergambar sebagai berikut.

**Tabel 2.109. Cakupan Pelaku Budaya dalam Even Budaya Daerah**

No	Uraian	Tahun				
		2016	2017	2018	2019	2020
1	2	3	4	5	6	7
1.	Cakupan Pelaku Budaya dalam Even Budaya Daerah	15%	15%	15%	14%	1%

Sumber: Dinparbud Kabupaten Purworejo, 2021

Indikator cakupan pelaku budaya dalam event budaya daerah memiliki maksud untuk menumbuhkan dan meningkatkan frekuensi penyelenggaraan event budaya daerah. Indikator ini dihitung dengan membandingkan jumlah kelompok seni yang berpartisipasi aktif dalam event-event kebudayaan yang diselenggarakan dengan jumlah keseluruhan kelompok seni di Kabupaten Purworejo. Berdasarkan tabel di atas dapat dilihat bahwa persentase capaian pada indikator ini dari tahun 2016 hingga 2019 terlihat cukup stabil meskipun mengalami penurunan yang cukup tajam pada tahun 2020 akibat adanya pandemi Covid-19.

**Tabel 2.110. Cakupan Pembinaan dan Perlindungan Aset Budaya**

No	Uraian	Tahun				
		2016	2017	2018	2019	2020
1	2	3	4	5	6	7
1.	Cakupan Pembinaan Aset Budaya	100%	100%	100%	100%	100%
2.	Cakupan Perlindungan Aset Budaya	40%	100%	100%	100%	100%

Sumber: Dinparbud Kabupaten Purworejo, 2021

Aset budaya yang ada di Kabupaten Purworejo perlu untuk dibina dan dilindungi sehingga tetap terjaga secara lestari. Dari data pada tahun 2016 hingga 2020 menunjukkan bahwa setiap tahunnya kegiatan pembinaan dan perlindungan aset budaya di Kabupaten Purworejo sudah terlaksana seluruhnya atau sebesar 100%.

**Tabel 2.111. Pertumbuhan Prestasi Seni dan Budaya Daerah**

No	Uraian	Tahun				
		2016	2017	2018	2019	2020
1	2	3	4	5	6	7
1.	Pertumbuhan Prestasi Seni dan Budaya Daerah	20%	19%	20%	17%	1%

Sumber: Dinparbud Kabupaten Purworejo, 2021

Pertumbuhan prestasi seni dan budaya daerah dihitung dengan membandingkan jumlah prestasi kesenian dan kebudayaan yang berhasil diraih dengan jumlah grup kesenian yang ada di Kabupaten Purworejo. Berdasarkan tabel di atas dapat dilihat bahwa pada tahun 2016 hingga 2020 mengalami fluktuasi yang cukup variatif namun mengalami penurunan yang cukup besar pada tahun 2020 akibat adanya pandemi Covid-19.

**Tabel 2.112. Optimalnya Pemanfaatan Wahana Pembinaan Seni Budaya**

No	Uraian	Tahun				
		2016	2017	2018	2019	2020
1	2	3	4	5	6	7
1.	Optimalnya Pemanfaatan Wahana Pembinaan Seni Budaya	0%	0%	0%	100%	100%

Sumber: Dinparbud Kabupaten Purworejo, 2021

Optimalisasi pemanfaatan wahana pembinaan seni budaya dilaksanakan dengan adanya sentralisasi wahana peningkatan prestasi seni budaya dengan membangun dan mengembangkan *Art Centre* pada tahun 2019 sehingga capaian indikator ini pada tahun 2019 dan 2020 sudah mencapai 100%.

**Tabel 2.113. Capaian Indikator Program Kesenian dan Kebudayaan**

No	Uraian	Tahun				
		2016	2017	2018	2019	2020
1	2	3	4	5	6	7
1.	Cakupan Gelar Seni	100%	100%	100%	100%	100%
2.	Misi Kesenian	100%	100%	100%	100%	17%
3.	Jumlah Cagar Budaya yang Diregistrasi	192	307	430	505	619
4.	Jumlah cagar budaya yang direvitalisasi	85	88	91	87	140
5.	Tersedianya museum yang representatif	0	1	1	1	1
6.	Cakupan pembinaan seni, nilai sejarah, adat dan tradisi	100%	100%	100%	100%	0%

No	Uraian	Tahun				
		2016	2017	2018	2019	2020
1	2	3	4	5	6	7
7.	Cakupan Sumber Daya Manusia Kesenian	100%	100%	100%	100%	0%
8.	Cakupan Organisasi	100%	100%	100%	100%	100%
9.	Tersedianya tempat pembinaan seni budaya	100%	100%	100%	100%	100%

Sumber: Dinparbud Kabupaten Purworejo, 2021

Cakupan gelar seni adalah penyelenggaraan kegiatan yang berwujud gelar seni yang terdiri dari 3 jenis kegiatan yaitu pagelaran, festival, dan lomba kesenian. Data di atas menunjukkan bahwa pada tahun 2016 hingga 2020 cakupan gelar seni yang dilaksanakan seluruhnya sudah mencapai target sebesar 100%. Indikator misi kesenian dihitung dengan capaian persentase kegiatan event kesenian yang dipentaskan terhadap kegiatan event kesenian yang direncanakan. Berdasarkan tabel di atas, dapat dilihat bahwa pada tahun 2016 hingga 2019 misi kesenian yang dilaksanakan sudah mencapai 100% namun terjadi penurunan pada tahun 2020 akibat adanya pandemi Covid-19.

Jumlah cagar budaya yang diregistrasi dan direvitalisasi merupakan salah satu indikator yang ditetapkan untuk melindungi aset-aset budaya yang ada di Kabupaten Purworejo. Berdasarkan tabel di atas, dapat dilihat bahwa dari tahun ke tahun jumlah cagar budaya yang diregistrasi dan direvitalisasi di Kabupaten Purworejo mengalami peningkatan. Selain dengan meregistrasi dan merevitalisasi cagar budaya, perlindungan aset budaya juga dapat terwujud dengan menyediakan museum yang dikelola secara representatif. Pada Kabupaten Purworejo terdapat Museum Tosan Aji yang berfungsi yang telah dikelola dengan baik dan menjadi salah satu tujuan wisata budaya dan sejarah di Kabupaten Purworejo.

Pembinaan seni, nilai sejarah, adat, dan tradisi dilaksanakan dengan menyelenggarakan workshop sejarah lokal, pembinaan kelompok penghayat, dan persemaian karakter bangsa dengan pemutaran film dan sebagainya. Ketercapaian indikator ini pada tahun 2016 hingga 2019 sudah mencapai 100% namun terjadi

penurunan yang sangat signifikan pada tahun 2020 akibat pandemi Covid-19.

#### 24) Perpustakaan

Perpustakaan adalah suatu institusi atau lembaga yang bergerak dalam bidang pengolahan informasi memiliki peranan penting dimasyarakat era teknologi seperti sekarang ini. Informasi di era ini merupakan sesuatu yang mudah diperoleh namun kemampuan menelusur informasi yang beredar di masyarakat perlu dikelola dengan baik.



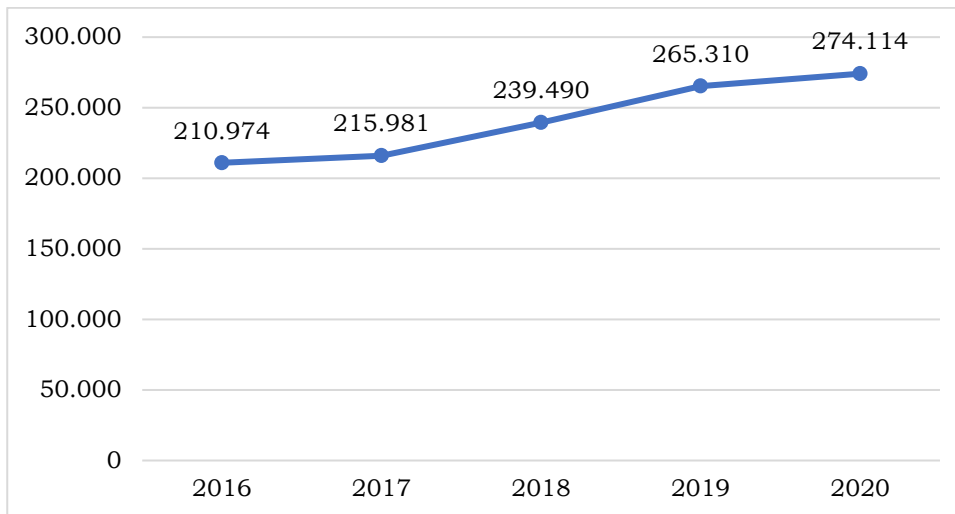
**Gambar 2.26. Pojok Baca Perpustakaan Paseban Alun-Alun Purworejo**

Penerapan mutu layanan perpustakaan dituntut memenuhi kebutuhan pemakai dan mendukung layanan informasi. Perpustakaan harus mampu berperan selaku pusat pengetahuan publik disemua lapisan masyarakat. Terkait hal tersebut, dalam upaya mendekatkan layanan informasi kepada masyarakat, Perpustakaan membuka layanan Pojok Baca dan layanan perpustakaan keliling.



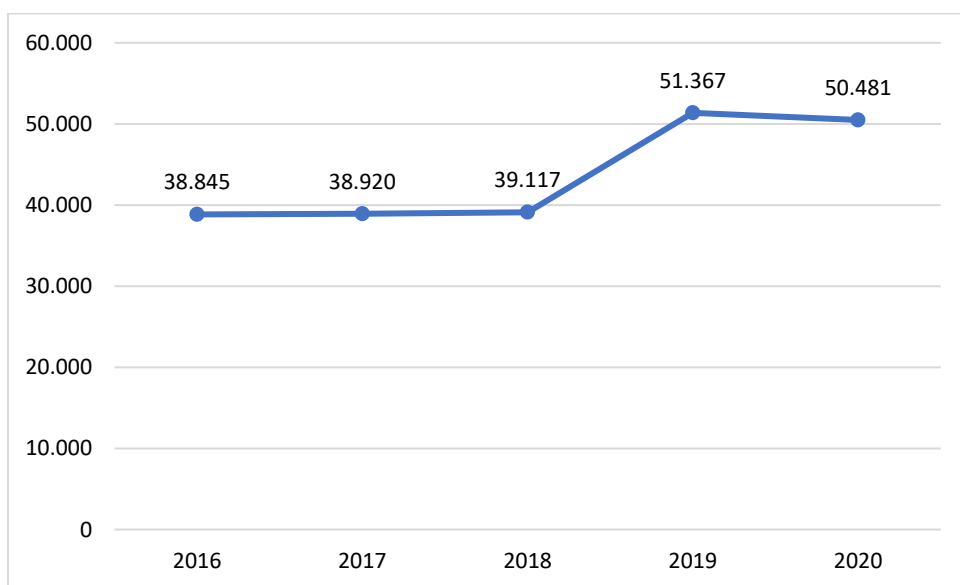
**Gambar 2.27. Layanan Perpustakaan Keliling**

Perkembangan perpustakaan di Kabupaten Purworejo antara lain dapat dilihat dari jumlah pengunjung perpustakaan, jumlah koleksi perpustakaan dan jumlah perpustakaan.



**Gambar 2.28. Jumlah Pengunjung Perpustakaan**

Data jumlah pengunjung perpustakaan dari tahun 2016-2020 mengalami peningkatan setiap tahunnya. Pada tahun 2016 sebanyak 210.974 pengunjung menjadi 274.114 pengunjung di tahun 2020. Jumlah koleksi bahan pustaka juga mengalami peningkatan. Dari 38.845 bahan pustaka tahun 2016 menjadi 51.367 bahan pustaka pada tahun 2019, namun sedikit mengalami penurunan di tahun 2020 menjadi 50.481 bahan pustaka.



**Gambar 2.29. Jumlah Koleksi Bahan Pustaka**

Pada tahun 2020 terdapat 605 perpustakaan yang sebagian besar merupakan Perpustakaan Sekolah sebanyak 92,56 persen, 5,7 persen Perpustakaan Desa/Kelurahan, selebihnya sekitar 1,74 persen merupakan Perpustakaan Lainnya termasuk Perpustakaan Daerah.



**25) Kearsipan**

Arsip merupakan hasil rekaman seluruh kegiatan dalam konteks kehidupan berbangsa dan bernegara yang mempunyai nilai guna dimensi kekinian dan masa lalu sebagai sumber kearifan lokal yang menjadi sumber informasi publik. Peran serta masyarakat dapat dilakukan dalam ruang lingkup penyelenggaraan pengelolaan, penyelamatan, penggunaan arsip, dan penyediaan sumber daya pendukung, serta penyelenggaraan pendidikan dan pelatihan kearsipan.



**Gambar 2.30. Kegiatan Bintek dan Pelatihan Bidang Kearsipan**

Dinas Kearsipan dan Perpustakaan Kabupaten Purworejo bertugas melaksanakan pembinaan kearsipan pada perangkat daerah dan penyelenggara pemerintahan daerah menuju terwujudnya tertib arsip, penggunaan e-arsip, serta berkewajiban melaksanakan pengelolaan arsip statis yang hasilnya dapat diakses oleh masyarakat dengan didukung sumber daya manusia kearsipan yang berkompeten. Hal ini dapat diamati pada tabel berikut.

**Tabel 2.114. Persentase Tertib Administrasi Kearsipan Lembaga Pemerintah Tahun 2016-2020**

No	Uraian	Tahun				
		2016	2017	2018	2019	2020
1	2	3	4	5	6	7
1	Persentase tertib kearsipan lembaga pemerintah daerah	64%	70%	75%	86%	95%
2	Penggunaan E-Arsip	-	1	1	1	1
3	Arsip statis yang diakses masyarakat	-	-	20	5	7
4	Arsiparis yg sudah sertifikasi	5	5	5	5	5

Sumber: Dinarpus Kabupaten Purworejo, 2021

Selama kurun waktu 2016-2020 persentase tertib kearsipan Lembaga pemerintahan daerah mengalami peningkatan. Pada

tahun 2016 sebesar 64% meningkat menjadi 95% pada tahun 2020. Penggunaan e-arsip di mulai pada tahun 2017, e-arsip yang digunakan adalah SIKD, SIKN dan JIKN pada tahun 2020 ada penggabungan antara SIKN dan JIKN menjadi SIKS, sehingga e-arsip yang digunakan pada tahun 2020 adalah SIKD dan SIKS. Sementara itu, arsip statis yang diakses masyarakat dimulai dari tahun 2018.

## 26) Kelautan dan Perikanan

Urusan Pemerintahan Bidang Kelautan dan Perikanan termasuk dalam bagian urusan wajib pelayanan non dasar yang memiliki 5 indikator kinerja pembangunan daerah pada tahun 2016-2020 yang tergambar sebagai berikut.

**Tabel 2.115. Persentase Kenaikan Produksi Perikanan Tangkap dan Budidaya**

No	Uraian	Tahun				
		2016	2017	2018	2019	2020
1	2	3	4	5	6	7
1.	Persentase kenaikan produksi perikanan tangkap (pertahun) (%)	-8,97	-39,39	105,63	4,07	4,91
2.	Persentase kenaikan produksi perikanan budidaya (pertahun) (%)	-1,05	3,00	3,00	3,29	-12,67

Sumber: DPPKP Kabupaten Purworejo, 2021

Berdasarkan tabel di atas dapat dilihat bahwa pada produksi perikanan tangkap mengalami penurunan pada tahun 2017 akibat kondisi iklim yang buruk sehingga menurunkan jumlah ikan yang dapat ditangkap oleh nelayan. Namun pada tahun 2018 terdapat bantuan penambahan kapal dan alat tangkap sehingga dapat meningkatkan jumlah produksi secara signifikan. Pada produksi perikanan budidaya mengalami peningkatan hingga tahun 2019 namun mengalami penurunan cukup besar pada tahun 2020 karena pandemi Covid-19 menurunkan jumlah permintaan pasar serta adanya efisiensi bantuan dari pemerintah yang juga menurunkan modal terutama pada budidaya udang.

**Tabel 2.116. Persentase Peningkatan Kelompok perikanan (pembenihan dan pembesaran) yang memiliki sertifikat CBIB**

No	Uraian	Tahun				
		2016	2017	2018	2019	2020
1	2	3	4	5	6	7
1.	Kelompok perikanan (pembenihan dan pembesaran) yang memiliki sertifikat CBIB meningkat	11	11	11	11	11

Sumber: DPPKP Kabupaten Purworejo, 2021

Berdasarkan tabel di atas dapat disimpulkan bahwa jumlah kelompok perikanan (pembenihan dan pembesaran) yang memiliki sertifikat Cara Budidaya Ikan yang Baik (CBIB) di Kabupaten Purworejo dari tahun 2016 hingga 2020 tidak mengalami peningkatan maupun penurunan melainkan tetap yaitu sebesar 11 kelompok.

**Tabel 2.117. Cakupan Wilayah Pengembangan TPI**

No	Uraian	Tahun				
		2016	2017	2018	2019	2020
1	2	3	4	5	6	7
1.	Cakupan wilayah pengembangan TPI	5	5	5	5	5

Sumber: DINPPKP Kabupaten Purworejo, 2021

Cakupan wilayah pengembangan Tempat Pelelangan Ikan (TPI) di Kabupaten Purworejo pada tahun 2016 hingga 2020 berdasarkan tabel di atas menunjukkan jumlah yang tetap yaitu sebanyak 5 TPI. Rencana pembangunan 2 TPI tambahan yaitu TPI Ketawangrejo dan TPI Patutrejo belum bisa dibangun karena belum adanya kejelasan status tanah dan armada yang belum siap.

**Tabel 2.118. Jumlah Event Promosi Perikanan**

No	Uraian	Tahun				
		2016	2017	2018	2019	2020
1	2	3	4	5	6	7
1.	Event promosi perikanan meningkat	2	4	6	5	2

Sumber: DINPPKP Kabupaten Purworejo, 2021

Berdasarkan tabel di atas dapat disimpulkan bahwa jumlah event promosi perikanan di Kabupaten Purworejo mengalami peningkatan hingga tahun 2018 namun mengalami penurunan terutama di tahun 2020 karena terdampak pandemi Covid-19.

## 27) Pariwisata

Urusan Pemerintahan Bidang Kebudayaan termasuk dalam bagian urusan wajib pelayanan non dasar yang memiliki 2 indikator kinerja pembangunan daerah pada tahun 2016-2020 yang tergambar sebagai berikut.

**Tabel 2.119. Pesentase Peningkatan Kunjungan Wisatawan**

No	Uraian	Tahun				
		2016	2017	2018	2019	2020
1	2	3	4	5	6	7
1.	Pesentase Peningkatan Kunjungan Wisatawan	70%	70%	4%	33%	-66%
2	Jumlah wisatawan mancanegara. (8.9.1. (a))	38	18	248	280	133
3	Jumlah kunjungan wisatawan nusantara. (8.9.1. (b))	630.962	1.292.219	1.112.975	1.484.837	492.411

Sumber: Dinparbud Kabupaten Purworejo, 2021

Pertumbuhan persentase kunjungan wisatawan dihitung dengan membandingkan jumlah kunjungan wisatawan ke Kabupaten Purworejo baik wisatawan lokal maupun mancanegara pada tahun n dengan tahun n-1. Berdasarkan tabel di atas, dapat dilihat bahwa dari tahun 2016 hingga 2019 terjadi peningkatan jumlah kunjungan wisatawan namun mengalami penurunan yang sangat besar pada tahun 2020 karena pandemi Covid-19 yang sangat membatasi pergerakan dan interaksi manusia sehingga sangat berdampak pada sektor pariwisata. Kinerja tersebut terkait dengan capaian pada indikator TPB nomor 8.9.1. (a) dan 8.9.1 (b).

**Tabel 2.120. Kinerja Pengembangan Pariwisata**

No	Uraian	Tahun				
		2016	2017	2018	2019	2020
1	2	3	4	5	6	7
1.	Kinerja pengembangan pariwisata	61,50%	66,00%	88,00%	88,00%	85,00%

Sumber: Dinparbud Kabupaten Purworejo, 2021

Kinerja pengembangan pariwisata dihitung dari 3 komponen yaitu pengembangan objek wisata dengan bobot sebesar 45%, penyelenggaraan event wisata dengan bobot sebesar 35%, serta pengembangan desa wisata dengan bobot 10%. Pada tabel di atas dapat disimpulkan bahwa kinerja pengembangan pariwisata di

Kabupaten Purworejo pada tahun 2016 hingga 2018 mengalami peningkatan yang cukup pesat dan stagnan di tahun 2019 dan mengalami penurunan pada tahun 2020 meskipun tidak terlalu besar yang diakibatkan oleh adanya pandemi Covid-19.

## 28) Pertanian

Urusan Pemerintahan Bidang Pertanian termasuk dalam bagian urusan wajib pelayanan non dasar yang memiliki 23 indikator kinerja pembangunan daerah pada tahun 2016-2020 yang tergambar sebagai berikut.

**Tabel 2.121. Capaian Kinerja Subsistem Agroinput dan Agroonfarm**

No	Uraian	Tahun				
		2016	2017	2018	2019	2020
1	2	3	4	5	6	7
1.	Subsistem Agroinput dan Agroonfarm	100%	100%	100%	100%	100%

Sumber: DPPKP Kabupaten Purworejo, 2021

Capaian kinerja subsistem agroinput dan agroonfarm di Kabupaten Purworejo pada tahun 2016 hingga 2020 sudah mencapai 100% yang menunjukkan bahwa subsistem agroinput dan agroonfarm pada 7 komoditas unggulan yang terdiri dari 14 subsistem sudah terlaksana seluruhnya dengan baik.

**Tabel 2.122. Jumlah Luasan Panen Komoditas Pertanian (Ha/Tahun)**

No	Uraian	Tahun				
		2016	2017	2018	2019	2020
1	2	3	4	5	6	7
1.	Jumlah Luasan Panen Komoditas Pertanian (ha/tahun)	105.932	108.220	106.635	109.424	108.575

Sumber: DPPKP Kabupaten Purworejo, 2021

Jumlah luas panen komoditas pertanian yang merupakan indikator dari program peningkatan produksi dan produktivitas pertanian di Kabupaten Purworejo yang terdiri dari padi, palawija, hortikultura, dan perkebunan mengalami peningkatan setiap tahunnya seperti dapat dilihat dalam tabel di atas.

**Tabel 2.123. Capaian Program Penerapan Teknologi Pertanian**

No	Uraian	Tahun				
		2016	2017	2018	2019	2020
1	2	3	4	5	6	7
1.	Luasan Penerapan Teknologi Intensifikasi Pertanian (ha)	2.000	2.182	2.105	1.900	2.300
2.	Persentase penerapan teknologi IB (%)	80,01%	81,01%	77,51%	97,35%	95,00%

Sumber: DPPKP Kabupaten Purworejo, 2021

Teknologi pertanian yang diterapkan di Kabupaten Purworejo antara lain terdiri dari dua jenis teknologi yaitu teknologi intensifikasi pertanian yang diukur secara peningkatan persentase luasan tanaman terpadu ramah lingkungan yang dikelola dan teknologi inseminasi buatan (IB) yang diukur secara keberhasilan pelaksanaan. Luasan penerapan teknologi intensifikasi pertanian menunjukkan pergerakan grafik yang fluktuatif setiap tahunnya dengan pencapaian tertinggi pada tahun 2020. Sedangkan persentase teknologi IB mengalami peningkatan hingga tahun 2019 namun kemudian mengalami penurunan pada tahun 2020.

**Tabel 2.124. Capaian Program Peningkatan Produksi/Produktivitas Perkebunan**

No	Uraian	Tahun				
		2016	2017	2018	2019	2020
1	2	3	4	5	6	7
1.	Jumlah produksi kelapa (ton) setara kopra	25.317,11	25.393,93	25.546,04	24.970,15	24.980,00
2.	Jumlah produksi kelapa deres dalam bentuk gula (ton)	18.510,48	18.281,62	18.042,68	18.755,93	18.770,00
3.	Jumlah produksi cengkeh (ton)	508,19	636,16	665,31	542,01	560,00
4.	Produktivitas kakao (kg/ha)	1.145,77	1.247,38	1.224,23	1.462,20	1.465,00
5.	produktivitas karet (kg/ha)	672,61	1.200,00	1.200,00	860,12	865,00
6.	Produktivitas aren (kg/ha)	1.018,68	1.007,50	1.007,47	1.160,93	1.162,00
7.	Produktivitas kopi (kg/ha)	315,09	483,84	516,48	330,30	350,00

Sumber: DPPKP Kabupaten Purworejo, 2021

Peningkatan produksi dan produktivitas perkebunan di Kabupaten Purworejo terdiri dari 7 komoditas yaitu kelapa setara kopra, kelapa deres dalam bentuk gula, cengkeh, kakao, karet, aren, dan kopi. Berdasarkan data pada tabel di atas dapat dilihat bahwa seluruh komoditas secara umum menunjukkan peningkatan yang fluktuatif namun relatif stabil karena penurunan maupun peningkatan yang terjadi tidak terlalu besar. Namun pada tahun 2019 dapat dilihat pada komoditas kopi mengalami penurunan yang cukup signifikan karena produksi pertanaman menurun akibat tanaman yang sudah tua.



**Tabel 2.125. Capaian Program Peningkatan Penerapan Teknologi Perkebunan**

No	Uraian	Tahun				
		2016	2017	2018	2019	2020
1	2	3	4	5	6	7
1.	Persentase peningkatan kelompok tani yang menerapkan teknologi perkebunan (SLPHT)	0,36%	1,25%	5,01%	1,25%	1,79%

Sumber: DPPKP Kabupaten Purworejo, 2021

Persentase peningkatan kelompok tani yang menerapkan teknologi perkebunan (SLPHT) dihitung dengan melihat kenaikan jumlah kelompok tani yang menerapkan teknologi dalam GAP, GMP, dan GHP. Pada tabel di atas dapat dilihat bahwa kenaikan cukup pesat terjadi pada tahun 2018 karena terdapat banyak pendampingan dari Provinsi Jawa Tengah sehingga dapat meningkatkan jumlah kelompok tani yang menerapkan SLPHT. Namun demikian kenaikan tersebut tidak dapat dipertahankan dan kembali mengalami penurunan pada tahun 2019 dan hanya sedikit mengalami peningkatan di tahun 2020.

Program pemberdayaan penyuluh dan peningkatan penyuluhan pertanian terdiri dari 2 indikator yaitu cakupan pelayanan penyuluhan (WIBI) dan persentase pengukuhan kenaikan kelas kelompok. Persentase cakupan pelayanan penyuluhan (WIBI) dihitung dari jumlah wilayah yang terlayani penyuluhan dan berdasarkan tabel di bawah dapat dilihat bahwa dari tahun 2016 hingga 2020 sudah mencapai persentase 100%. Sedangkan persentase pengukuhan kenaikan kelas kelompok terbagi dalam 3 kelas yaitu kelompok kelas lanjut, madya, dan utama. Pada kelompok kelas lanjut mengalami peningkatan yang sangat besar pada tahun 2017 namun kemudian mengalami penurunan hingga tahun 2020. Sedangkan kelompok kelas madya dan utama memiliki capaian terbesar pada tahun 2016 namun terus mengalami penurunan pada tahun 2017 hingga tahun 2020.

**Tabel 2.126. Capaian Program Pemberdayaan Penyuluh dan Peningkatan Penyuluhan Pertanian**

No	Uraian	Tahun				
		2016	2017	2018	2019	2020
1	2	3	4	5	6	7
1.	Persentase cakupan pelayanan penyuluhan (WIBI) (%)	100	100	100	100	100
2.	Persentase pengukuhan kenaikan kelas kelompok:					
	- lanjut (%)	-8,82	34,77	10,14	10,14	8,49
	- madya (%)	190,65	18,17	2,04	2,04	2,00
	- utama (%)	373,68	23,33	3,60	3,60	3,48

Sumber: DPPKP Kabupaten Purworejo, 2021

Program peningkatan produksi peternakan terdiri dari kenaikan populasi ternak besar, ternak kecil, ternak unggas, dan cakupan pelayanan pemotongan ternak pada Rumah Potong Hewan (RPH) setiap tahunnya seperti dapat dilihat dalam tabel berikut.

**Tabel 2.127. Capaian Program Program Peningkatan Produksi Peternakan**

No	Uraian	Tahun				
		2016	2017	2018	2019	2020
1	2	3	4	5	6	7
1.	Persentase kenaikan populasi ternak besar	-1,58%	1,22%	7,33%	2,16%	2,07%
2.	Persentase kenaikan populasi ternak kecil	2,09%	2,54%	7,56%	5,82%	4,40%
3.	Persentase kenaikan populasi ternak unggas (pertahun)	5,00%	11,39%	74,18%	7,13%	5,95%
4.	Cakupan layanan pemotongan ternak pada RPH (pertahun)	100%	100%	100%	100%	100%

Sumber: DPPKP Kabupaten Purworejo, 2021

Berdasarkan tabel di atas dapat dilihat pada populasi ternak besar dan ternak kecil terdapat kenaikan yang sangat besar pada tahun 2018 karena adanya kegiatan pengadaan ternak dan kegiatan GBIB (Gerakan Birahi dan Inseminasi Buatan) serta penanganan gangguan reproduksi (Gangrep) dari pusat yang berdampak pada peningkatan jumlah kelahiran ternak. Pada populasi ternak unggas juga mengalami peningkatan yang besar pada tahun 2018 karena adanya kemitraan unggas ayam broiler yang dilaksanakan. Sedangkan cakupan pelayanan pemotongan ternak di RPH setiap tahunnya sudah mampu mencapai 100%.

**Tabel 2.128. Program Agribisnis Komoditas Unggulan Pertanian dan Peternakan**

No	Uraian	Tahun				
		2016	2017	2018	2019	2020
1	2	3	4	5	6	7
1.	Produksi Padi (ton/Th)	317.847,9	355.526,5	336.837,0	314.160,3	367.304,5
2.	Produksi jagung (ton/th)	20.569,0	23.496,0	18.290,7	26.815,9	19.616,1
3.	Produksi durian meningkat (ton/th)	1.651,7	2.157,6	2.626,0	2.916,9	2.956,8
4.	Produksi biofarmaka (ton/th)	4.697,0	9.133,0	3.891,8	6.211,0	12.145,0
5.	Persentase kenaikan populasi ternak kambing kaligesing	-6,63%	-13,66%	-5,57%	1,00%	0,70%

Sumber: DPPKP Kabupaten Purworejo, 2021

Program agribisnis komoditas unggulan pertanian dan peternakan di Kabupaten Purworejo terbagi dalam komoditas padi, jagung, durian, biofarmaka, dan kambing Kaligesing. Produksi padi mengalami penurunan pada tahun 2019 diakibatkan adanya kemarau dan puso namun kembali meningkat pada tahun 2020. Sedangkan produksi jagung pada tahun 2018 mengalami penurunan karena musim penghujan di tahun ini terjadi cukup panjang (tahun basah) sehingga produksi palawija menurun namun berhasil kembali ditingkatkan pada tahun 2019. Sedangkan produksi durian menunjukkan peningkatan dari tahun ke tahun.

Produksi biofarmaka mencapai puncaknya pada tahun 2020, meningkat hampir 200% dari tahun sebelumnya. Secara umum, produksi biofarmaka mengalami trend positif dalam produksinya. Sementara itu, populasi ternak Kambing Kaligesing mengalami penurunan hingga tahun 2018 dan kemudian mengalami peningkatan pada tahun 2019 karena adanya bantuan ternak kambing.

## 29) Perdagangan

Kabupaten Purworejo memiliki 27 pasar. Pada tahun 2016 hingga 2019, jumlah pasar yang direvitalisasi/ dibangun selalu meningkat. Pada tahun 2020, dari 27 pasar, sebanyak 26 pasar atau 96,3% pasar telah direvitalisasi/ dibangun. Cakupan perlindungan konsumen dan pengamanan perdagangan daerah selalu mencapai 100% tiap tahunnya. Sementara itu, di tahun 2020

cakupan jenis komoditas yang dipromosikan menurun, dari 100% di empat tahun sebelumnya (2016-2019 menjadi hanya 14%. Hanya 1 dari 7 pameran yang terlaksana karena anggaran di-*refocusing* karena adanya Pandemi Covid-19. Lebih lanjut, hal ini dapat diamati pada tabel di bawah ini.

**Tabel 2.129. Persentase Pasar dalam Kondisi Baik, Cakupan Perlindungan Konsumen dan Pengamanan Perdagangan Daerah, serta Cakupan Jenis Komoditas yang Dipromosikan di Kabupaten Purworejo Tahun 2016-2020**

No	Uraian	Tahun				
		2016	2017	2018	2019	2020
1	Persentase jumlah pasar dalam kondisi baik	44,44%	74,00%	81,48%	96,30%	96,30%
2	Cakupan perlindungan konsumen dan pengamanan perdagangan daerah	100%	100%	100%	100%	100%
3	Cakupan jenis komoditas yang dipromosikan	100%	100%	100%	100%	14%

Sumber: DKUKMP Kabupaten Purworejo, 2021

### 30) Perindustrian

Urusan Pemerintahan Bidang Perindustrian termasuk dalam bagian urusan wajib pelayanan non dasar yang memiliki 3 indikator kinerja pembangunan daerah pada tahun 2016-2020 yang tergambar sebagai berikut:

**Tabel 2.130. Capaian Subsistem Agroprosesing dan Agromarketing**

No	Uraian	Tahun				
		2016	2017	2018	2019	2020
1	2	3	4	5	6	7
1.	Subsistem Agroprosesing dan Agromarketing (%)	42,86	42,86	100,00	83,33	100,00

Sumber: Dinperinaker Kabupaten Purworejo, 2021

Subsistem agroprosesing dan agromarketing pada 7 komoditas unggulan Kabupaten Purworejo merupakan indikator dari meningkatnya usaha agribisnis dalam pengelolaan potensi pertanian. Berdasarkan data pada tabel di atas terlihat adanya peningkatan yang sangat besar pada tahun 2018 karena salah satu komoditas yaitu komoditas beras tidak lagi menjadi penyebut karena sudah masuk pada perdagangan. Penurunan terjadi pada

tahun 2019 namun kembali menunjukkan adanya peningkatan pada tahun 2020.

**Tabel 2.131. Capaian Jumlah KUB yang dibina**

No	Uraian	Tahun				
		2016	2017	2018	2019	2020
1	2	3	4	5	6	7
1.	Jumlah KUB yang dibina	93	100	114	123	124

Sumber: Dinperinaker Kabupaten Purworejo, 2021

Data jumlah KUB yang dibina diperoleh dari banyaknya kelompok usaha yang dibina baik dari pemerintah daerah, provinsi, maupun pusat. Berdasarkan tabel di atas dapat dilihat bahwa terjadi peningkatan jumlah KUB dari tahun 2016 hingga tahun 2020.

**Tabel 2.132. Persentase Industri Kecil dan Menengah yang dibina Sistem Pengelolaannya**

No	Uraian	Tahun				
		2016	2017	2018	2019	2020
1	2	3	4	5	6	7
1.	Persentase Industri Kecil dan Menengah yang dibina Sistem Pengelolaannya	12,60%	10,52%	11,66%	13,36%	15,26%

Sumber: Dinperinaker Kabupaten Purworejo, 2021

Sistem pengelolaan industri kecil dan menengah (termasuk KUB industri kecil) yang dibina meliputi manajemen usaha, kualitas, dan kuantitas produksi, serta pemasarannya. Berdasarkan tabel di atas dapat dilihat bahwa capaian persentase industri kecil dan menengah yang dibina pengelolaannya mengalami fluktuasi yang variatif dari tahun 2016 hingga 2020 dengan capaian tertinggi berada pada tahun 2020.

### 31) Transmigrasi

Urusan Pemerintahan Bidang Transmigrasi termasuk dalam bagian urusan wajib pelayanan non dasar yang memiliki 2 indikator kinerja pembangunan daerah pada tahun 2016-2020 yang tergambar sebagai berikut.

**Tabel 2.133. Capaian Layanan Informasi dan Fasilitas Penyelenggaraan Transmigrasi**

No	Uraian	Tahun				
		2016	2017	2018	2019	2020
1	2	3	4	5	6	7
1.	Cakupan Layanan Informasi Dan Fasilitas Penyelenggaraan Transmigrasi	100%	100%	100%	100%	100%

Sumber: Dinperinaker Kabupaten Purworejo, 2021

Berdasarkan tabel di atas, dapat diketahui bahwa capaian cakupan layanan informasi dan fasilitas penyelenggaraan transmigrasi sudah tercapai 100% mulai dari tahun 2016 hingga tahun 2020 yang berarti bahwa informasi tentang fasilitas penyelenggaraan transmigrasi disampaikan kepada calon transmigran sebagaimana peraturan yang berlaku.

**Tabel 2.134. Capaian Kelancaran Pelaksanaan Transmigrasi**

No	Uraian	Tahun				
		2016	2017	2018	2019	2020
1	2	3	4	5	6	7
1.	Kelancaran Pelaksanaan Transmigrasi	100%	100%	100%	100%	0%

Sumber: Dinperinaker Kabupaten Purworejo, 2021

Kelancaran pelaksanaan transmigrasi berarti mekanisme pelaksanaan penempatan transmigrasi berjalan lancar sesuai dengan mekanisme yang berlaku yang dihitung berdasarkan jumlah transmigran (per KK) yang dapat ditempatkan sesuai dengan target penempatan yang sudah ditetapkan. Berdasarkan tabel di atas dapat dilihat bahwa capaian kelancaran pelaksanaan transmigrasi Kabupaten Purworejo pada tahun 2016 hingga 2019 menunjukkan capaian sebesar 100%. Namun demikian karena adanya pandemi Covid-19, proses transmigrasi dihentikan oleh Kementerian sehingga capaian pada tahun 2020 adalah sebesar 0%.

### **32) Fungsi Penunjang Urusan Dukungan Fungsi DPRD**

Fungsi DPRD meliputi fungsi legislasi, fungsi budgeting dan fungsi pengawasan. Legislasi, berkaitan dengan pembentukan peraturan daerah, fungsi budgeting, kewenangan dalam hal anggaran daerah (APBD) dan fungsi pengawasan yaitu kewenangan mengontrol pelaksanaan perda dan peraturan lainnya serta kebijakan pemerintah daerah.



Sampai dengan tahun 2020 dukungan fungsi DPRD adalah untuk menjamin 3 (tiga) fungsi tersebut tepat waktu tercapai 100%. Jumlah anggota DPRD masa bakti 2019-2024 adalah 45 orang, dengan komposisi 6 orang wanita dan 39 pria.

### **33) Fungsi Penunjang Urusan Pembinaan Dan Pengawasan**

Pembinaan dan Pengawasan Penyelenggaraan Pemerintahan Daerah dilakukan secara efisien dan efektif untuk meningkatkan kapasitas daerah dalam rangka mendukung pelaksanaan pemerintahan sesuai dengan ketentuan peraturan perundang-undangan. Penyelenggaraan pemerintahan yang efektif adalah merupakan kebutuhan yang sangat medesak khususnya pada masa reformasi sekarang ini.

Pelaksanaan pembinaan dan pengawasan difokuskan pada terselenggaranya Sistem Pengendalian Intern Pemerintah (SPIP) dan terwujudnya peningkatan kapabilitas Aparat Pengawasan Intern Pemerintah (APIP). Ukuran kualitas dari sistem pengendalian intern pada suatu organisasi dinilai dengan tingkat maturitas. Tingkat maturitas SPIP diukur dengan melakukan self-assessment atas maturitas SPIP dengan beberapa parameter sebagai dasar yang selanjutnya sebagai dasar dilakukan Quality Assurance (QA).

Tingkat Maturitas (kematangan) penyelenggaraan sistem pengendalian internal pemerintah, diukur meliputi lima (5) unsur yaitu :

- a) Lingkungan pengendalian
- b) Penilaian resiko
- c) Aktivitas pengendalian
- d) Informasi dan komunikasi
- e) Pemantauan pengendalian internal

Tingkat maturitas Kabupaten Purworejo tahun 2017-2019 berada pada level 3,023, naik dibandingkan tahun 2016 pada angka 1,360. Hal ini dapat diamati pada tabel di bawah ini.

**Tabel 2.135. Tingkat Maturitas SPIP Kabupaten Purworejo Tahun 2016-2020**

No	Uraian	Tahun				
		2016	2017	2018	2019	2020
1	2	3	4	5	6	7
1	Tingkat Maturitas SPIP	1,360	3,023	3,023	3,023	3,023

Sumber: Inspektorat Kabupaten Purworejo, 2021

Tingkat maturitas pada level 3 menunjukkan bahwa Pemda telah melaksanakan pengendalian intern dan terdokumentasi dengan baik. Namun evaluasi atas pengendalian intern dilakukan tanpa dokumentasi yang memadai.

Pengawasan intern sepanjang tahun 2016-2020 telah dilaksanakan Pemerintah Kabupaten Purworejo yang dilaksanakan oleh Inspektorat terhadap kinerja Desa dan OPD yang terdiri atas:

- a. Audit (kinerja, audit dengan tujuan lain)
- b. Review (Laporan kinerja Pemerintahan Daerah/LKPD, Rencana Kerja Pemerintahan Daerah/RKPD, Rencana Kerja, Rencana Kerja Anggaran, Rencana Pembangunan Jangka Menengah Daerah/RPJMD)
- c. Evaluasi (Laporan Kinerja Instansi Pemerintah/LKjIP, Evaluasi Kinerja Penyelenggaraan Pemerintahan/EKPPD).
- d. Pemantauan (monitoring, pengawasan, tindak lanjut hasil pemeriksaan) dan
- e. Pengawasan lainnya.

#### **34) Fungsi Penunjang Urusan Perencanaan**

Perencanaan Pembangunan Daerah adalah suatu proses penyusunan tahapan-tahapan kegiatan yang melibatkan berbagai unsur pemangku kepentingan didalamnya, guna pemanfaatan dan pengalokasian sumber daya yang ada dalam rangka meningkatkan kesejahteraan sosial dalam suatu lingkungan wilayah/daerah dalam jangka waktu tertentu.

Untuk mewujudkan tata kelola pemerintahan yang baik perlu didukung dengan perencanaan yang akuntabel dan tepat waktu. Hal tersebut mencakup tiga (3) hal yaitu akuntabilitas tingkat kabupaten dan ketepatan waktu penyusunan perencanaan ditingkat Kabupaten dan ketepatan waktu penyusunan perencanaan di tingkat Perangkat Daerah.

**Tabel 2.136. Cakupan Optimalisasi Sistem Perencanaan Pembangunan Daerah Tahun 2016-2020**

No	Uraian	Tahun				
		2016	2017	2018	2019	2020
1	2	3	4	5	6	7
1	Perencanaan Pembangunan Daerah yang Akuntabel dan Tepat Waktu	100,00%	96,00%	100,00%	98,69%	99,97%
1	Cakupan Optimalisasi Sistem Perencanaan Pembangunan Daerah	100%	100%	100%	100%	100%

Sumber: Bappeda Kabupaten Purworejo, 2021

Untuk menjamin terciptanya perencanaan yang konsisten dan berkelanjutan serta sebagai dasar penyusunan dokumen penganggaran, telah disusun dokumen perencanaan pembangunan secara periodik. Ketersediaan dokumen perencanaan tersaji dalam tabel berikut:

**Tabel 2.137. Ketersediaan Dokumen Perencanaan Pembangunan Kabupaten Purworejo**

No	Jenis Dokumen	Tersedia/ Tidak Tersedia	Nama Dokumen
1	RPJPD	Tersedia	Perda No.3 Tahun 2010
2	RPJMD	Tersedia	Perda No.12 Tahun 2016
3	RKPD	Tersedia	Perbup No.9 Tahun 2015 tentang RKPD Kab.Purworejo Tahun 2016
4	RKPD	Tersedia	Perbup No.19 Tahun 2016 tentang RKPD Kab.Purworejo Tahun 2017
5	RKPD	Tersedia	Perbup No.42 Tahun 2017 tentang RKPD Kab.Purworejo Tahun 2018
6	RKPD	Tersedia	Perbup No. 42 Tahun 2018 tentang RKPD Kabupaten Tahun 2019
7	RKPD	Tersedia	Perbup No. 21 Tahun 2019 tentang RKPD Kabupaten Tahun 2020
8	RKPD	Tersedia	Perbup No. 42 Tahun 2020 tentang RKPD Kabupaten Tahun 2021

Sumber: Bappeda Kabupaten Purworejo, 2020

### 35) Fungsi Penunjang Penelitian dan Pengembangan

Urusan Pemerintahan Bidang Penelitian dan Pengembangan termasuk dalam bagian urusan penunjang yang memiliki 2 indikator kinerja pembangunan daerah pada tahun 2016-2020 yang tergambar sebagai berikut.

**Tabel 2.138. Persentase Penguatan SIDA**

No	Uraian	Tahun				
		2016	2017	2018	2019	2020
1	2	3	4	5	6	7
1.	Persentase Penguatan SIDA	100%	100%	100%	100%	100%

Sumber: Bappeda Kabupaten Purworejo, 2021

Persentase penguatan sistem inovasi daerah (SIDA) dihitung dengan membandingkan jumlah inovasi yang difasilitasi dengan jumlah keseluruhan inovasi yang ada di Kabupaten Purworejo. Berdasarkan tabel di atas dapat diketahui bahwa capaian persentase penguatan SIDA di Kabupaten Purworejo pada tahun 2016 hingga 2020 sudah mencapai 100% setiap tahunnya yang berarti seluruh inovasi yang ada telah difasilitasi.

**Tabel 2.139. Persentase Cakupan Penelitian Pengembangan**

No	Uraian	Tahun				
		2016	2017	2018	2019	2020
1	2	3	4	5	6	7
1.	Persentase Cakupan Penelitian Pengembangan	100%	100%	100%	100%	100%

Sumber: Bappeda Kabupaten Purworejo, 2021

Berdasarkan tabel di atas dapat diketahui bahwa persentase cakupan penelitian pengembangan di Kabupaten Purworejo pada tahun 2016 hingga 2020 sudah mencapai target sebesar 100%.

Sampai dengan tahun 2020 pencapaian SIDA pada tahap penguatan kelembagaan yang diharapkan dapat mendorong berkembangnya inovasi di masyarakat maupun di perangkat daerah. Lomba kreativitas dan inovasi (Krenova) untuk menggali kreativitas dan inovasi masyarakat yang dapat diterapkan di daerah guna peningkatan pendapatan masyarakat.



**Gambar 2.31. Pemberian hadiah kepada Juara Krenova Tingkat Provinsi Jawa Tengah (Briket Kokawa dari Purworejo)**



**Gambar 2.32. Kegiatan Krenova Kabupaten Purworejo**

Pemerintah Kabupaten Purworejo memprakarsai pembentukan Dewan Riset Daerah (DRD) Kabupaten Purworejo yang tertuang dalam Perbup No. 1 Tahun 2019. DRD adalah Lembaga non struktural yang dibentuk untuk mendukung pelaksanaan fungsi Pemerintahan Daerah di bidang pembangunan ilmu pengetahuan dan teknologi.



**Gambar 2.33. Pengukuhan Dewan Riset Daerah Kabupaten Purworejo**



**Gambar 2.34. Kegiatan Seminar Hasil Penelitian**

### 36) Fungsi Penunjang Urusan Keuangan

Pemerintah Kabupaten Purworejo meraih opini Wajar Tanpa Pengecualian (WTP) kali kedelapan berturut-turut sejak 2012. WTP adalah opini audit yang diberikan jika laporan keuangan dianggap memberikan informasi yang bebas dari salah satu material. Auditor



meyakini berdasarkan bukti-bukti audit yang dikumpulkan, perusahaan/pemerintah dianggap telah menyelenggarakan prinsip akuntansi yang berlaku umum dengan baik, dan walaupun ada kesalahan, kesalahannya dianggap tidak material dan tidak berpengaruh signifikan terhadap pengambilan keputusan.

**Tabel 2.140. Kinerja Keuangan Daerah Dari Tahun 2016-2020**

No	Uraian	Tahun				
		2016	2017	2018	2019	2020
1	2	3	4	5	6	7
1	Persentase tertib administrasi keuangan daerah dengan opini hasil audit BPK	WTP	WTP	WTP	WTP	WTP
2	Waktu Penetapan APBD	Tepat waktu	Tepat waktu	Tepat waktu	Tepat waktu	Tepat Waktu

Sumber: BPPKAD Kabupaten Purworejo, 2021

Adapun target dan realisasi makro capaian pendapatan asli daerah tahun 2016 sampai 2020, sebagaimana tabel berikut ini (dalam miliar rupiah).

**Tabel 2.141. Target dan Realisasi PAD dari Tahun 2016-2020 (miliar rupiah)**

No	Tahun	Target	Realisasi
1	2	3	4
1	2016	201.409	255.460
2	2017	237.664	298.606
3	2018	278.952	286.969
4	2019	294.467	280.396
5	2020	261.999	304.779

Sumber: BPPKAD Kabupaten Purworejo, 2021

PAD Kabupaten Purworejo mengami fluktuasi dalam kurun waktu lima tahun terakhir. Pada tahun 2017, PAD mengalami peningkatan signifikan menjadi Rp 298.606.494.653 dari tahun sebelumnya sebesar Rp 255.599.240.424.00. Sempat menurun hingga tahun 2019, PAD Kabupaten Purworejo kembali naik di tahun 2020. Rp304.779.565.558,00 merupakan PAD tertinggi dalam lima tahun terakhir. Pandemi Covid-19 memang berdampak terhadap PAD, namun adanya bandara YIA memiliki dampak cukup besar dalam pendapatan yang diterima Kabupaten Purworejo.

**Tabel 2.142. Komponen PAD dari Tahun 2016-2020 (miliar rupiah)**

No	Uraian Komponen	Tahun				
		2016	2017	2018	2019	2020
1	2	3	4	5	6	7
1	Pendapatan Pajak Daerah	42.380	53.417	68.815	77.649	74.599
2	Hasil Retribusi Daerah	10.662	11.731	12.868	14.850	12.207
3	Hasil Pengelolaan Kekayaan Daerah yang Dipisahkan	6.380	22.586	10.259	13.686	14.953
4	Lain-lain Pendapatan Asli Daerah yang Sah	196.037	210.872	195.027	174.211	203.020
	Jumlah	255.460	298.606	286.969	280.396	304.779

Sumber: BPPKAD Kabupaten Purworejo, 2021

Sesuai dengan Permendagri Nomor 13 Tahun 2006 bahwa Penetapan Perda tentang APBD dan Peraturan Kepala daerah tentang penjabaran APBD dilakukan paling lambat tanggal 31 Desember Tahun anggaran sebelumnya. Penetapan APBD nampak pada tabel berikut.

**Tabel 2.144. Ketepatan Waktu Penetapan APBD dari Tahun 2016-2020**

Tahun	Waktu Penetapan	Realisasi
1	2	3
2016	30 Desember 2015	tepat waktu
2017	22 Desember 2016	tepat waktu
2018	27 Desember 2017	tepat waktu
2019	21 Desember 2018	tepat waktu
2020	18 Desember 2019	Tepat waktu

Sumber: BPPKAD Kabupaten Purworejo, 2020

### 37) Fungsi Penunjang Urusan Kepegawaian Serta Diklat

Urusan Pemerintahan Bidang Kepegawaian Serta Pendidikan dan Pelatihan termasuk dalam bagian urusan penunjang yang memiliki 6 indikator kinerja pembangunan daerah pada tahun 2016-2020 yang tergambar sebagai berikut:

**Tabel 2.145. Persentase Aparat yang Memiliki Kapasitas Sesuai Standard**

No	Uraian	Tahun				
		2016	2017	2018	2019	2020
1	2	3	4	5	6	7
1.	Persentase Aparat yang Memiliki Kapasitas Sesuai Standard	92,10%	94,88%	93,25%	92,91%	88,70%

Sumber: BKD Kabupaten Purworejo, 2021



Aparat yang memiliki kapasitas sesuai standar didefinisikan sebagai aparat pemerintah baik JPT, administrator, maupun fungsional sudah memenuhi kualifikasi teknis maupun fungsional yang dipersyaratkan. Berdasarkan tabel di atas dapat diketahui bahwa persentase aparat yang memiliki kapasitas sesuai standar di Kabupaten Purworejo pada tahun 2016 hingga 2020 mengalami fluktuasi dengan capaian paling rendah pada tahun 2020.

Hal ini dikarenakan adanya efisiensi anggaran karena pandemi Covid-19 sehingga terdapat penundaan dan pembatalan sebagian agenda diklat dan pelatihan. Dengan demikian, banyak terdapat pejabat (JPT, administrasi, dan fungsional) yang belum mengikuti diklat/ pelatihan kepemimpinan dan atau teknis fungsional sesuai dengan kompetensinya. Di sisi lain dengan adanya Pilkada Serentak menyebabkan adanya transisi Kepala Daerah sehingga berdasarkan UU No 10 Tahun 2016 Pasal 71 ayat 2 poin 1b, Bupati/ Wakil Bupati dilarang melakukan penggantian pejabat mulai 6 bulan sebelum penetapan pasangan calon sampai dengan akhir masa jabatan kecuali mendapat persetujuan tertulis dari Menteri Dalam Negeri. Selain itu, kuota jumlah rekrutmen CPNS pada periode ini tidak sebanding dengan jumlah pegawai yang pensiun.

**Tabel 2.146. Persentase Ketersediaan Jumlah Pegawai Sesuai Formasi**

No	Uraian	Tahun				
		2016	2017	2018	2019	2020
1	2	3	4	5	6	7
1.	Prosentase Ketersediaan Jumlah Pegawai Sesuai Formasi	88,54%	87,37%	89,92%	92,91%	84,80%

Sumber: BKD Kabupaten Purworejo, 2021

**Tabel 2.147. Persentase Pegawai yang Telah Lulus Diklat Prajabatan**

No	Uraian	Tahun				
		2016	2017	2018	2019	2020
1	2	3	4	5	6	7
1.	Prosentase pegawai yang telah lulus diklat prajabatan	100%	100%	100%	100%	100%

Sumber: BKD Kabupaten Purworejo, 2021

Persentase pegawai (CPNS) yang telah lulus diklat prajabatan di Kabupaten Purworejo dari tahun 2016 hingga 2020 telah

menunjukkan capaian sebesar 100%. Adanya pandemi Covid-19 menyebabkan adanya kebijakan yang menyebutkan tentang pelaksanaan diklat diselenggarakan sesuai dengan kemampuan daerah.

**Tabel 2.148. Prosentase Jabatan Pimpinan Tinggi, Administrasi dan Fungsional yang Telah Memenuhi Kualifikasi yang Diperkirakan**

No	Uraian	Tahun				
		2016	2017	2018	2019	2020
1	2	3	4	5	6	7
1.	Prosentase jabatan pimpinan tinggi, administrasi dan fungsional yang telah memenuhi kualifikasi yang dipersyaratkan	92,10%	94,88%	93,25%	92,91%	88,70%

Sumber: BKD Kabupaten Purworejo, 2021

Berdasarkan tabel di atas dapat dilihat bahwa persentase jabatan pimpinan tinggi, administrasi dan fungsional yang telah memenuhi kualifikasi yang dipersyaratkan di Kabupaten Purworejo mengalami penurunan terbesar pada tahun 2020. Hal ini dikarenakan karena adanya pandemi Covid-19 menyebabkan banyaknya agenda diklat yang ditunda dan dibatalkan sehingga banyak pejabat yang belum melaksanakan diklat.

**Tabel 2.149. Tingkat Disiplin Pegawai**

No	Uraian	Tahun				
		2016	2017	2018	2019	2020
1	2	3	4	5	6	7
1.	Tingkat Disiplin Pegawai (%)	98,13	99,00	98,36	98,57	98,82

Sumber: BKD Kabupaten Purworejo, 2021

Tingkat disiplin pegawai dihitung berdasarkan 3 komponen, yaitu persentase kasus yang tertangani, persentase PNS yang tidak terkena kasus/tidak melanggar disiplin, serta persentase jumlah Perangkat Daerah yang tidak terdapat pelanggaran disiplin. Berdasarkan tabel di atas dapat disimpulkan bahwa tingkat disiplin pegawai Kabupaten Purworejo mengalami fluktuasi yang tidak terlalu besar dan capaian tertinggi ada pada tahun 2020.

**Tabel 2.150. Persentase Penyelesaian Administrasi Kepegawaian**

No	Uraian	Tahun				
		2016	2017	2018	2019	2020
1	2	3	4	5	6	7
1.	Prosentase Penyelesaian Administrasi Kepegawaian (%)	106,51	97,45	100,00	100,00	100,00

Sumber: BKD Kabupaten Purworejo, 2021

Persentase penyelesaian administrasi kepegawaian yang meliputi pensiun, kartu pegawai, kartu istri, kartu suami, kartu taspen, inpassing pejabat/kenaikan gaji berkala, satya lencana, serta ujian dinas di Kabupaten Purworejo telah menunjukkan capaian sebesar 100% mulai tahun 2018 hingga 2020.

### **38) Fungsi Penunjang Urusan Penyusunan Kebijakan, Koordinasi Dan Pelayanan Administratif**

Untuk melaksanakan Fungsi Penunjang Perumusan Kebijakan, Koordinasi dan Pelayanan Administratif dilaksanakan oleh Sekretariat Daerah. Bentuk perumusan kebijakan berupa diantaranya berupa, penerbitan produk hukum. Pencapaian kinerja bidang hukum Kabupaten Purworejo Tahun 2016-2020 sebagaimana tersaji pada tabel berikut.

**Tabel 2.151. Kinerja Bidang Hukum Kabupaten Purworejo Tahun 2016-2020**

No	Uraian	Tahun				
		2016	2017	2018	2019	2020
1	2	3	4	5	6	7
1	Tingkat ketersediaan produk-produk hukum daerah sebagai landasan penyelenggaraan Pemerintahan Daerah.	100%	100%	100%	100%	100%

Sumber: Sekretariat Daerah Kabupaten Purworejo, 2021

Dari data diatas terlihat bahwa, Persentase ketersediaan produk-produk hukum daerah sebagai landasan penyelenggaraan Pemerintahan Daerah dengan kondisi baik mampu mencapai 100%,

Fungsi Penyusunan Kebijakan, Koordinasi dan Pelayanan Administratif dilakukan oleh Sekretariat Daerah mencakup empat puluh dua perangkat daerah lembaga teknis, dinas daerah, Sekretariat daerah, sekretariat DPRD dan Kecamatan.

#### **2.4. Aspek Daya Saing Daerah**

Daya saing daerah didefinisikan sebagai kemampuan perekonomian daerah dalam mencapai tingkat kesejahteraan yang tinggi dan berkelanjutan dengan tetap terbuka pada persaingan domestik dan internasional. Daya saing daerah dapat dijelaskan pada fokus kemampuan ekonomi daerah, fokus fasilitas wilayah/

infrastruktur, fokus iklim berinvestasi, dan fokus sumberdaya manusia.

### 1) Fokus Kemampuan Ekonomi Daerah

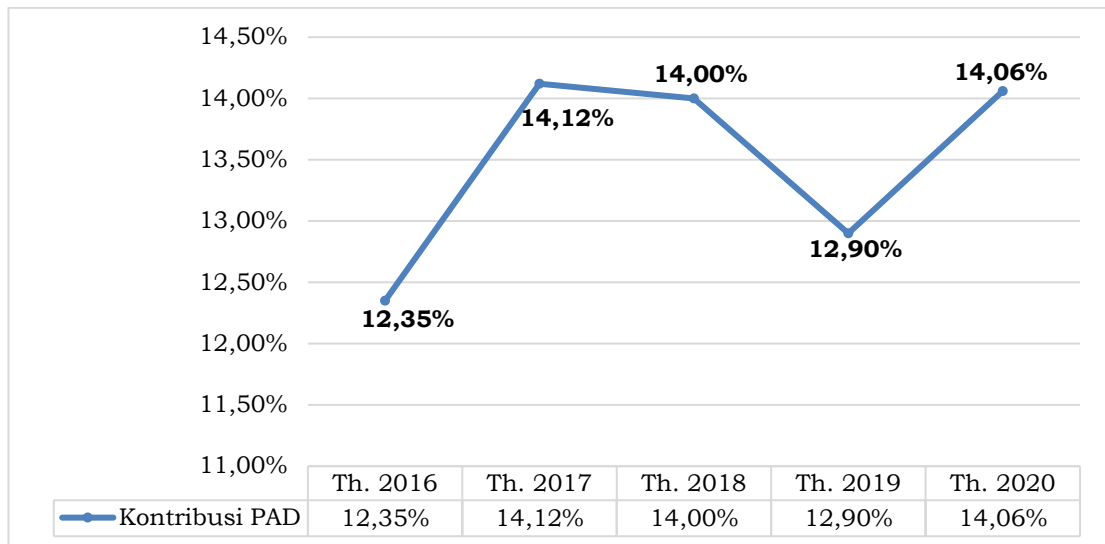
Kemampuan ekonomi daerah adalah kemampuan daerah dalam membiayai urusan-urusan rumah tangga. Kabupaten Purworejo membiayai urusan dari beberapa sumber pendapatan: Pendapatan Asli Daerah (PAD), dana perimbangan, dan pendapatan lain-lain daerah yang sah. PAD Kabupaten Purworejo di tahun 2020 sebesar Rp 304.779.565.558, naik 2.15% dari tahun sebelumnya. PAD tahun 2020 ini merupakan yang tertinggi dalam lima tahun terakhir, meskipun terjadi pandemi Covid-19. Lebih lanjut, hal ini dapat diamati pada tabel berikut.

**Tabel 2.152. Pendapatan Asli Daerah (PAD) dan Pendapatan Daerah Kabupaten Purworejo Tahun 2016 – 2020**

Tahun	Pendapatan Asli Daerah (PAD)	Pendapatan Daerah	Kontribusi PAD terhadap Pendapatan Daerah (%)
2016	Rp 255.599.240.424	Rp 2.069.000.842.574	12,35%
2017	Rp 298.606.494.653	Rp 2.114.807.792.154	14,12%
2018	Rp 286.971.121.793	Rp 2.049.783.717.823	14,00%
2019	Rp 280.396.487.190	Rp 2.172.437.256.704	12,91%
2020	Rp 304.779.565.558	Rp 2.167.260.086.741	14,06%

Sumber: BPPKAD Kabupaten Purworejo, 2021

Pendapatan Asli Daerah (PAD) di tahun 2020 memiliki kontribusi 14,06% terhadap pendapatan daerah. Dari sisi pendapatan daerah, terdapat penurunan di tahun terakhir. Hal ini mengakibatkan kontribusi PAD terhadap pendapatan daerah tertinggi sejak tahun 2016. Dilihat dari perkembangannya, pada tahun 2016 kontribusi PAD terhadap pendapatan daerah merupakan yang terendah dari lima tahun terakhir (12,35%). Perkembangan kontribusi PAD terhadap pendapatan daerah Kabupaten Purworejo menunjukkan kondisi yang fluktuatif. Hal ini dapat diamati pada gambar berikut.



**Gambar 2.35. Kontribusi PAD terhadap Pendapatan Daerah Kabupaten Purworejo Tahun 2016 – 2020**

Sumber: BPPKAD Kabupaten Purworejo, 2021

**2) Fokus Fasilitas Wilayah/ Infrastruktur**

Data kondisi fasilitas wilayah/ infrastruktur Kabupaten Purworejo Tahun 2016-2020, sebagaimana tabel berikut ini.

**Tabel 2.153. Kondisi Fasilitas Wilayah/ Infrastruktur Kabupaten Purworejo Tahun 2016-2020**

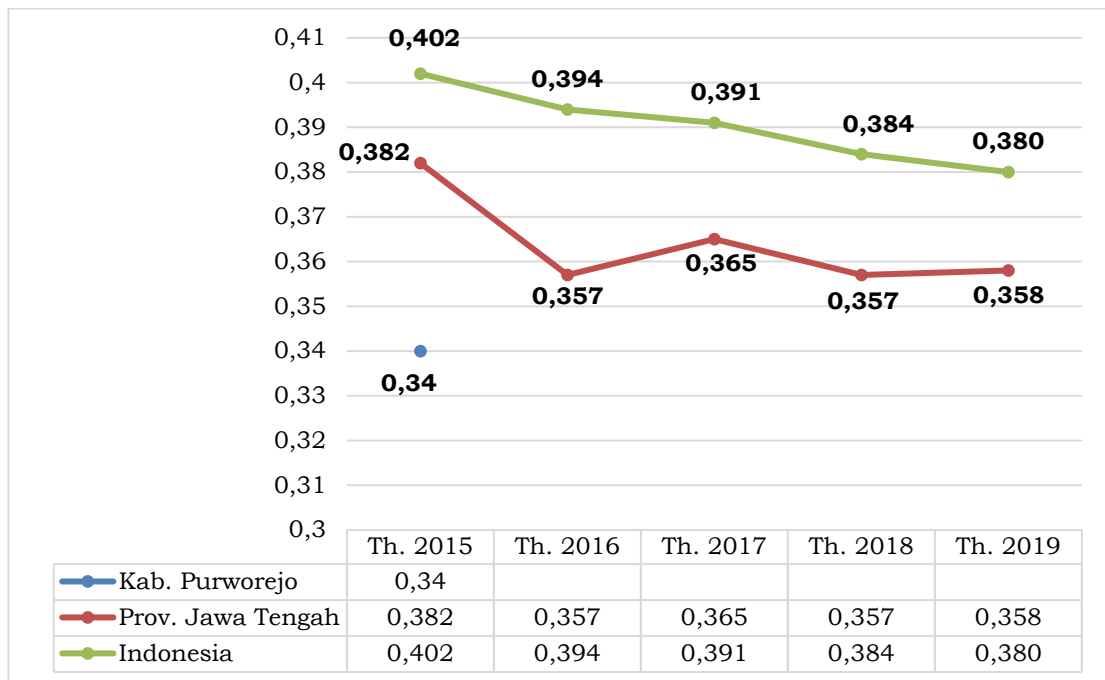
No	Uraian	Tahun				
		2016	2017	2018	2019	2020
1	Jalan Kondisi Baik-Sedang (km)	432,67	555,44	588,15	607,28	606,89
2	Jalan Kondisi Rusak (km)	245,23	111,21	95,5	86,74	101,60
3	Jalan Kondisi Rusak Berat (km)	91,35	102,5	85,6	75,23	60,765
4	Tersedianya angkutan umum yang melayani wilayah yang telah tersedia jaringan jalan untuk jaringan jalan kabupaten	52%	52%	52%	69%	69%
	a. Jumlah jaringan jalan yang telah terlayani angkutan umum	119	119	119	98	98
	b. Jumlah jaringan jalan yang seharusnya dilayani angkutan umum	229	229	229	143	143

Sumber: Data Dasar Pembangunan Kabupaten Purworejo, 2021

**3) Fokus Iklim Berinvestasi**

Tingkat ketimpangan pengeluaran penduduk Indonesia dapat diukur dengan koefisien gini (*gini ratio*). Koefisien gini merupakan salah satu indikator makro Kabupaten Purworejo yang terdapat pada dokumen RPJMD tahun 2016 – 2021. Koefisien ini dapat

digunakan untuk mengetahui iklim berinvestasi di Kabupaten Purworejo.



**Gambar 2.36. Koefisien Gini (*Gini Ratio*) Kabupaten Purworejo, Provinsi Jawa Tengah, dan Indonesia Tahun 2015 – 2019**

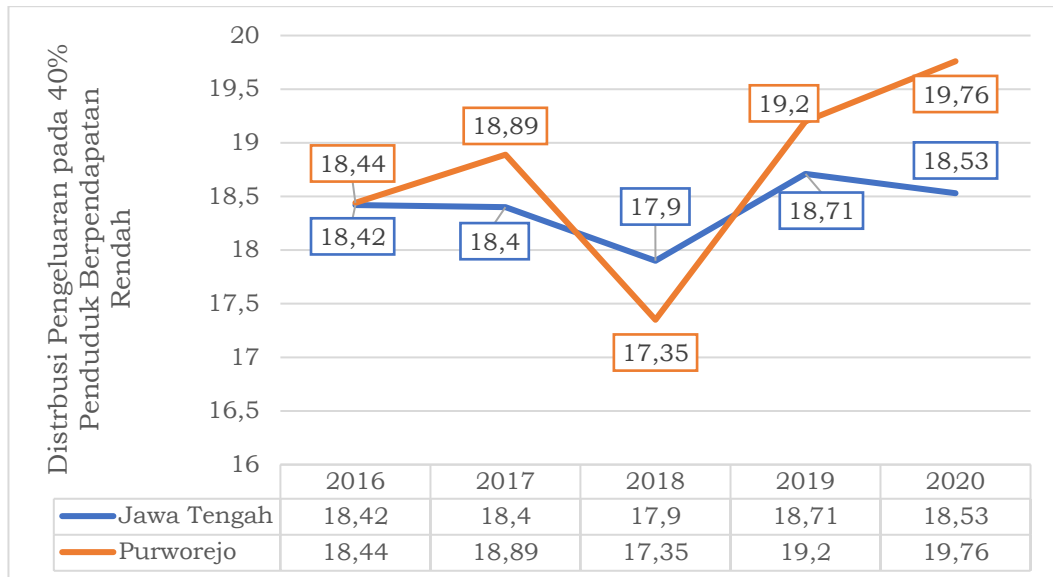
*Sumber: BPS Kabupaten Purworejo, 2016 & BPS Provinsi Jawa Tengah, 2020*

Gambar di atas menunjukkan koefisien gini Kabupaten Purworejo, Provinsi Jawa Tengah, dan Indonesia pada rentang tahun 2015 – 2019. Mulai tahun 2016, BPS tidak lagi mengukur kondisi ketimpangan pengeluaran di Kabupaten Purworejo. Terakhir, koefisien gini Kabupaten Purworejo sebesar 0,34 (tahun 2015). Melihat di lingkup provinsi dan nasional, ditunjukkan bahwa koefisien gini Provinsi Jawa Tengah selalu berada di bawah koefisien Indonesia. Di tahun 2019, koefisien gini Provinsi Jawa Tengah sebesar 0,358 sementara Indonesia sebesar 0,380.

Meskipun BPS tidak lagi mengukur koefisien gini pada tingkat kabupaten dan kota, namun BPS menghitung distribusi pengeluaran berdasarkan kriteria Bank Dunia. Distribusi pengeluaran tersebut menunjukkan ketimpangan pendapatan dengan mengelompokkan penduduk dalam tiga kelompok yaitu 40% penduduk dengan pendapatan rendah, 40% penduduk dengan pendapatan menengah, dan 20% penduduk dengan pendapatan tinggi. Ketimpangan pendapatan diukur melalui persentase pendapatan dari kelompok yang berpendapatan 40% terendah dibandingkan dengan total pendapatan seluruh penduduk. Jika hasilnya dibawah 12% menunjukkan ketimpangan tinggi, 12%-



17% menunjukkan ketimpangan sedang, dan diatas 17% menunjukkan ketimpangan rendah. Berikut distribusi pengeluaran berdasarkan kriteria bank dunia di Kabupaten Purworejo dan Provinsi Jawa Tengah:



**Gambar 2.37 Distribusi Pengeluaran Pada Penduduk 40% Pendapatan Terendah Kabupaten Purworejo Berdasarkan Kriteria Bank Dunia**

Sumber: BPS Provinsi Jawa Tengah, 2020

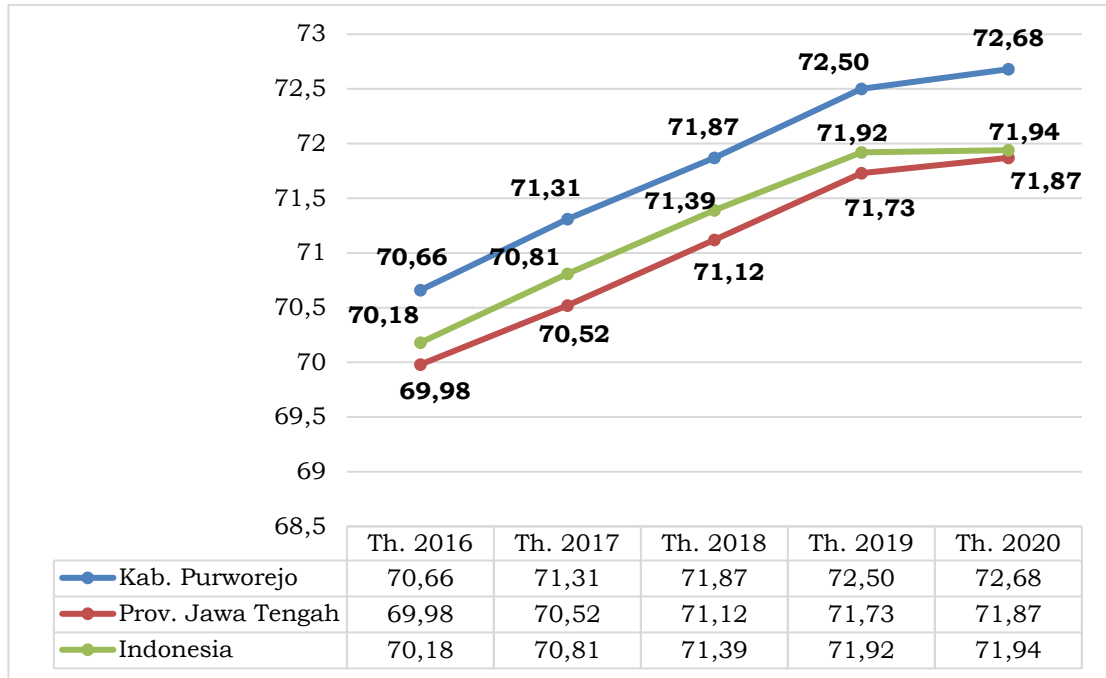
Berdasarkan data di atas, dari tahun 2016-2020 penduduk 40% dengan pendapatan rendah di Kabupaten Purworejo berada pada angka diatas 17% yang dapat diinterpretasikan bahwa Kabupaten Purworejo berada pada tingkat ketimpangan rendah. Ketimpangan pendapatan di Kabupaten Purworejo pada tahun 2016-2020 secara umum lebih baik dibandingkan dengan total Provinsi Jawa Tengah, namun pada tahun 2018 terjadi penurunan yang cukup signifikan dari 18,89 menjadi 17,35. Pada tahun 2020 kembali meningkat menjadi 19,76, sedangkan Provinsi Jawa Tengah menurun menjadi 18,53.

#### 4) Fokus Sumber Daya Manusia

##### a. Indeks Pembangunan Manusia (IPM)

Salah satu ukuran kualitas yang dapat digunakan untuk mengetahui sejauh mana kualitas pembangunan manusia yang telah berhasil dicapai adalah dengan *Human Development Index* (HDI) atau Indeks Pembangunan Manusia (IPM). Indeks Pembangunan Manusia (IPM) merupakan indikator untuk mengukur tiga dimensi pokok pembangunan manusia yang mencerminkan status kemampuan dasar penduduk: umur panjang

dan hidup sehat, pengetahuan, dan standar hidup layak. Angka Usia Harapan Hidup (AHH) untuk mengukur umur panjang dan hidup sehat, rata-rata lama sekolah dan harapan lama sekolah merupakan dimensi pokok yang menunjukkan tingkat pendidikan, sementara pengeluaran per kapita untuk mengukur standar hidup layak.



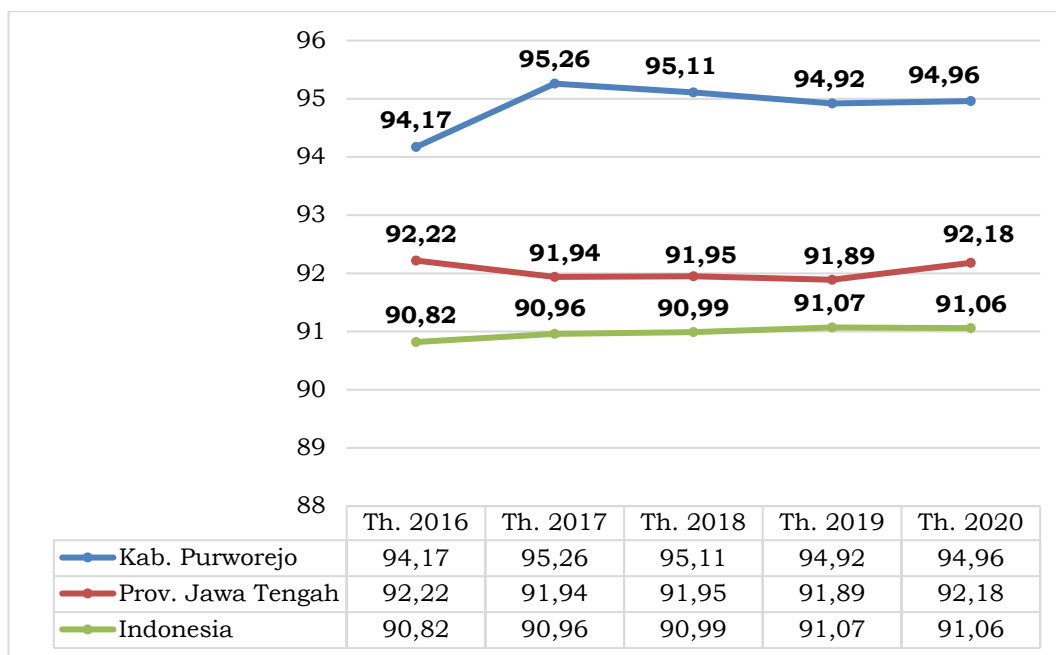
**Gambar 2.38. Indeks Pembangunan Manusia (IPM) Kabupaten Purworejo, Provinsi Jawa Tengah, dan Indonesia Tahun 2016 – 2020**

*Sumber: BPS Kabupaten Purworejo, 2021 & BPS Provinsi Jawa Tengah, 2021*

Gambar di atas menunjukkan IPM Kabupaten Purworejo, Provinsi Jawa Tengah, dan Indonesia dalam kurun waktu 2016 hingga 2020. Di tingkat kabupaten, provinsi maupun nasional, IPM selalu mengalami kenaikan dalam lima tahun terakhir. Angka IPM Provinsi Jawa Tengah selalu berada di garis IPM nasional. Meskipun demikian di tingkat kabupaten, ternyata IPM Kabupaten Purworejo selalu berada di atas angka nasional. Terakhir pada tahun 2020, angka IPM Kabupaten Purworejo sebesar 72,68, berada di atas Indonesia (71,94) dan Provinsi Jawa Tengah (71,87). Adanya pandemi Covid-19 berpengaruh terhadap perkembangan angka IPM. Di tahun terakhir, meskipun tidak menurun, terlihat pada grafik bahwasanya perkembangan IPM melambat, baik skala kabupaten, provinsi, maupun nasional.

**b. Indeks Pembangunan Gender (IPG)**

Indeks Pembangunan Gender (IPG) merupakan ukuran rasio antara IPM perempuan dan laki-laki. Melalui IPG dapat diukur kesenjangan atau gap pembangunan manusia antara laki-laki dan perempuan. Dengan ukuran yang terpisah ini, maka interpretasi tentang kualitas hidup masing-masing kelompok gender tersebut dapat dilakukan secara parsial.



**Gambar 2.39. Indeks Pembangunan Gender (IPG) Kabupaten Purworejo, Provinsi Jawa Tengah, dan Indonesia Tahun 2016 – 2020**

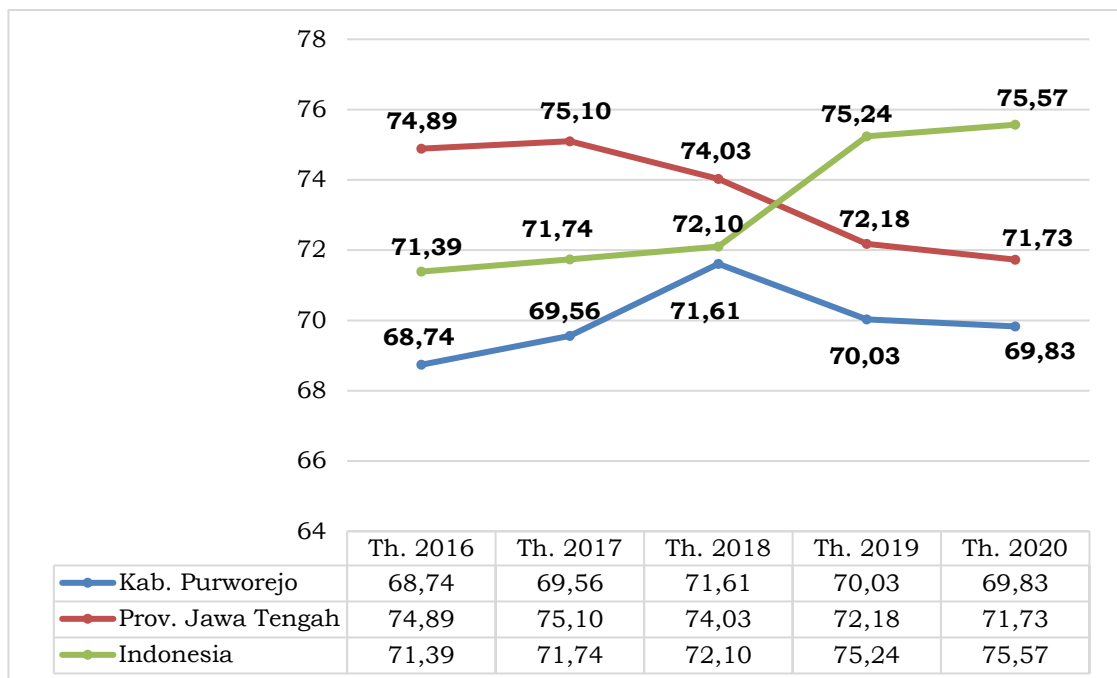
*Sumber: BPS Kabupaten Purworejo, 2021 & BPS Provinsi Jawa Tengah, 2021*

Gambar di atas menunjukkan Indeks Pembangunan Gender (IPG) Kabupaten Purworejo, Provinsi, dan Indonesia pada rentang tahun 2016 sampai 2020. Dapat diamati bahwa terjadi fluktuasi IPG baik di tingkat kabupaten, provinsi, dan nasional. Kabupaten Purworejo mengalami peningkatan IPG signifikan di tahun 2017 (94,17 di tahun 2016 menjadi 95,26 di tahun 2017, namun sedikit menurun di tahun 2018 (95,11) dan tahun 2019 (94,92), kemudian naik kembali di tahun 2020 (94,96). Selaras dengan kondisi IPM, IPG Kabupaten Purworejo selalu berada di atas angka provinsi dan nasional. Sementara itu, berbeda dengan angka IPM, IPG Provinsi Jawa Tengah selalu berada di atas angka nasional.

**c. Indeks Pemberdayaan Gender (IDG)**

Indeks Pemberdayaan Gender (IDG) merupakan indikator yang menunjukkan apakah perempuan dapat memainkan peranan aktif dalam kehidupan ekonomi dan politik. Berbeda dengan IPM dan

IPG, Indeks Pemberdayaan Gender Kabupaten Purworejo selalu lebih rendah dari Provinsi Jawa Tengah dan Indonesia dalam kurun waktu 2016 hingga 2020. Di tahun terakhir (2020, IDG Kabupaten Purworejo sebesar 69,83, lebih rendah dari Provinsi Jawa Tengah (71,73) dan Indonesia (75,57). Kabupaten Purworejo menunjukkan perkembangan yang positif hingga tahun 2018, namun kembali menurun di tahun 2019 hingga tahun 2020. Sementara itu, Provinsi Jawa Tengah yang IDG-nya selalu lebih tinggi dari nasional sampai tahun 2018, terjadi penurunan signifikan, menjadi 71,73. Berbeda di tingkat nasional, angka IDG naik signifikan menjadi 75,57 di tahun 2020. Hal ini dapat diamati pada gambar di bawah ini.



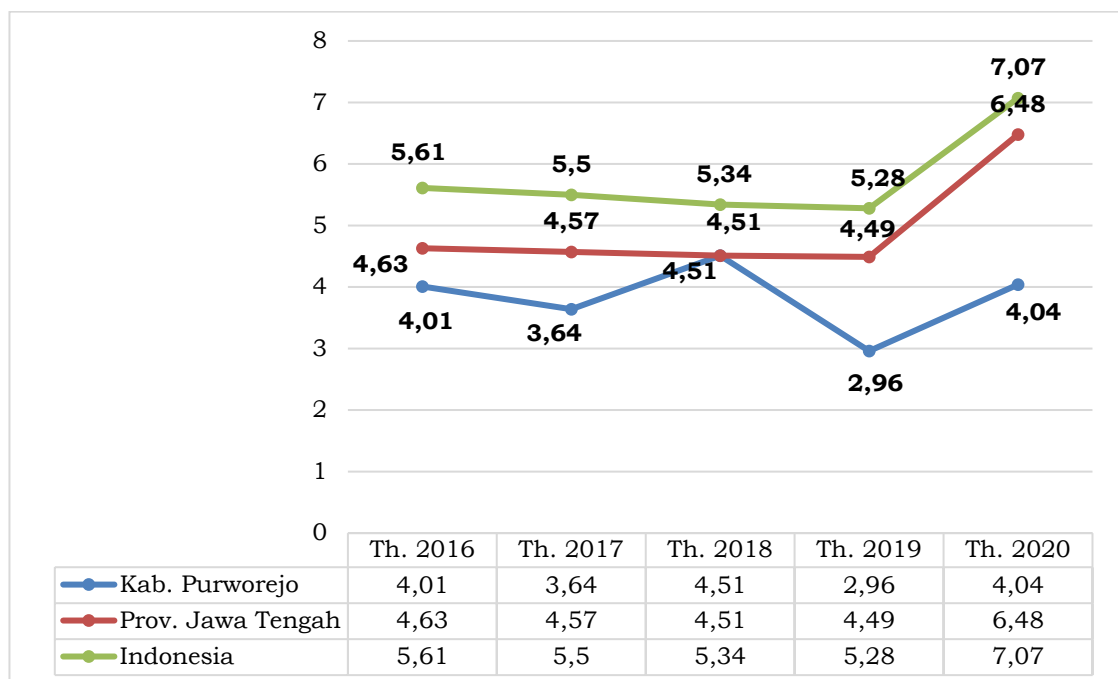
**Gambar 2.40. Indeks Pemberdayaan Gender (IDG) Kabupaten Purworejo, Provinsi Jawa Tengah, dan Indonesia Tahun 2016-2020**

Sumber: BPS Kabupaten Purworejo, 2020 & BPS Provinsi Jawa Tengah, 2021

**d. Tingkat Pengangguran Terbuka (TPT)**

Indikasi tentang penduduk usia kerja yang termasuk dalam kelompok pengangguran diukur dengan Tingkat Pengangguran terbuka (TPT). TPT merupakan persentase jumlah penganggur terhadap jumlah angkatan kerja. TPT Kabupaten Purworejo selama periode 2016 – 2020 relatif selalu lebih rendah dari angka di tingkat provinsi dan nasional. Angka TPT Kabupaten Purworejo mengalami kondisi paling rendah di tahun terakhir (2019, sebesar 2,96%, dan tertinggi di tahun tahun 2018 (4,51%).

Terakhir di tahun 2020, TPT Kabupaten Purworejo naik menjadi 4,04%, namun tidak lebih tinggi dari tahun 2018. Adanya pandemi Covid-19 tidak begitu memberikan dampak terhadap angka TPT di Kabupaten Purworejo karena masyarakat dominan bekerja di sektor pertanian. Kondisi capaian tersebut mendukung pada capaian indikator TPB nomor 8.5.2\* Tingkat Pengangguran Terbuka. Sementara itu, Provinsi Jawa Tengah TPT-nya naik hingga 6,48% dan Indonesia 7,07%, tertinggi dalam lima tahun terakhir. Selanjutnya, perkembangan TPT Kabupaten Purworejo, Provinsi Jawa Tengah, dan Indonesia dapat diamati pada gambar berikut ini.



**Gambar 2.41. Tingkat Pengangguran Terbuka (TPT) Kabupaten Purworejo, Provinsi Jawa Tengah, dan Indonesia Tahun 2016 – 2020**

*Sumber: BPS Provinsi Jawa Tengah, 2021*

## 2.2. Evaluasi Pelaksanaan Program dan Kegiatan RKPD sampai Tahun 2020 dan Realisasi RPJMD

### 2.2.1. Evaluasi Hasil Pelaksanaan RKPD Tahun 2020

Perencanaan pembangunan daerah dilaksanakan dalam periode tahunan melalui pelaksanaan program/kegiatan pembangunan. Namun demikian dalam pelaksanaannya, program pembangunan mempunyai potensi untuk tidak memberikan hasil sesuai dengan target yang telah direncanakan dan ditargetkan. Untuk itu, diperlukan evaluasi program pembangunan untuk

melihat bagaimana pencapaian tujuan sebuah program/kegiatan dikaitkan dengan proses/tahapan perencanaan sebelumnya.

Evaluasi pelaksanaan program dan kegiatan RKPD tahun 2020 dilakukan untuk mengetahui capaian kinerja sasaran dan program dan realisasi output kegiatan. Realisasi Fisik dan keuangan pada tahun 2020 pada semua Perangkat Daerah Kabupaten Purworejo adalah sebagaimana tabel berikut ini.

**Tabel 2.154. Realisasi Kinerja Fisik dan Keuangan Pada Semua Perangkat Daerah Tahun 2020**

No	Perangkat Daerah	Jumlah Anggaran pada DPA (Rp)	Realisasi Penyerapan (Rp)	Capaian Realisasi Kinerja Keuangan (%)	Capaian Realisasi Kinerja Fisik (%)
(1)	(2)	(4)	(5)	(6)	(7)
1	Dinas Pendidikan, Pemuda dan Olahraga	125,216,478,809	116,362,369,537	92.93%	100.00%
2	Dinas Kesehatan	195,150,289,291	163,420,848,122	83.74%	95.49%
3	Rumah Sakit Umum Daerah	153,799,957,975	137,255,930,666	89.24%	99.98%
4	Dinas Pekerjaan Umum dan Penataan Ruang	135,922,924,103	122,625,242,514	90.22%	100.00%
5	Dinas Perumahan Rakyat, Kawasan Permukiman dan Pertanahan	1,700,903,225	1,624,007,330	95.48%	98.92%
6	Dinas Lingkungan Hidup	7,545,880,600	7,434,393,892	98.52%	100.00%
7	Badan Pendapatan, Pengelolaan Keuangan dan Aset Daerah	8,616,521,165	7,976,287,064	92.57%	100.00%
8	Badan Kepegawaian Daerah	3,971,571,450	3,795,137,291	95.56%	100.00%
9	Sekretariat Daerah	12,635,717,725	11,950,358,982	94.58%	100.00%
10	Din Sosial, Pengendalian Penduduk, Keluarga Berencana, Pemberdayaan Perempuan dan Perlindungan Anak	10,424,772,200	9,655,883,190	92.62%	96.36%
11	Dinas Kependudukan dan Pencatatan Sipil	4,218,414,800	4,031,028,797	95.56%	102.05%
12	Dinas Pemberdayaan Masyarakat dan Desa	3,732,469,450	3,649,221,307	97.77%	100.00%
13	Dinas Perhubungan	9,143,465,800	8,703,374,863	95.19%	98.95%
14	Dinas Komunikasi dan Informatika	4,636,622,778	4,590,601,684	99.01%	100.00%
15	Dinas Koperasi, Usaha Kecil Menengah & Perdagangan	4,816,406,600	4,659,158,186	96.74%	100.00%
16	Dinas Penanaman Modal & Pelayanan Terpadu Satu Pintu	1,054,286,600	1,022,934,381	97.03%	100.00%
17	Badan Penanggulangan Bencana Daerah	2,235,998,420	2,209,129,234	98.8%	100.00%
18	Satuan Polisi Pamong Praja & Pemadam Kebakaran	4,499,140,150	4,367,121,454	97.07%	100.00%
19	Kantor Kesatuan Bangsa dan Politik	1,223,531,200	1,150,642,441	94.04%	100.00%
20	Dinas Pariwisata dan Kebudayaan	9,551,433,650	9,204,392,292	96.37%	100.00%
21	Dinas Kearsipan dan Perpustakaan	1,001,085,256	965,745,721	96.47%	100.00%
22	Dinas Pertanian, Pangan, Kelautan & Perikanan	5,292,889,184	5,060,703,984	95.61%	100.00%
23	Dinas Perindustrian dan Tenaga Kerja	4,909,998,900	4,595,207,774	93.59%	100.00%
24	Sekretariat DPRD	21,714,438,782	21,057,780,936	96.98%	99.79%
25	Inspektorat	2,850,085,450	2,758,612,471	96.79%	101.79%

No	Perangkat Daerah	Jumlah Anggaran pada DPA (Rp)	Realisasi Penyerapan (Rp)	Capaian Realisasi Kinerja Keuangan (%)	Capaian Realisasi Kinerja Fisik (%)
(1)	(2)	(4)	(5)	(6)	(7)
26	Badan Perencanaan Pembangunan Daerah	1,746,033,800	1,687,268,774	96.63%	100.00%
27	Kecamatan Grabag	522,178,700	518,661,065	99.33%	100.00%
28	Kecamatan Ngombol	499,885,500	489,775,425	97.98%	100.00%
29	Kecamatan Purwodadi	492,358,850	487,545,414	99.02%	100.00%
30	Kecamatan Bagelen	406,864,800	404,159,779	99.34%	100.00%
31	Kecamatan Kaligesing	482,456,000	476,830,789	98.83%	100.00%
32	Kecamatan Purworejo	17,179,192,828	16,643,921,403	96.88%	100.00%
33	Kecamatan Banyuurip	3,871,091,900	3,534,016,126	91.29%	100.00%
34	Kecamatan Bayan	1,583,515,800	1,558,187,438	98.40%	100.00%
35	Kecamatan Kutoarjo	7,102,858,800	6,889,324,896	96.99%	100.00%
36	Kecamatan Gebang	1,574,678,100	1,472,557,289	93.51%	99.99%
37	Kecamatan Butuh	565,244,800	561,675,245	99.37%	100.00%
38	Kecamatan Pituruh	615,645,000	611,799,212	99.38%	100.00%
39	Kecamatan Kemiri	610,502,300	599,139,314	98.14%	100.00%
40	Kecamatan Bruno	563,039,500	558,715,849	99.23%	100.00%
41	Kecamatan Loano	493,500,800	466,497,457	94.53%	100.00%
42	Kecamatan Bener	525,105,300	512,590,237	97.62%	100.00%
<b>JUMLAH</b>		<b>774,699,436,341</b>	<b>697,598,779,825</b>	<b>90.05%</b>	<b>99.84%</b>

Sumber: Evaluasi Hasil Pelaksanaan Renja Perangkat Daerah, 2020, diolah)

### 3. Evaluasi Pelaksanaan RPJMD Sampai Tahun 2020

Evaluasi Pelaksanaan RPJMD dilakukan terhadap capaian sasaran/ program tahun 2020 terhadap target RPJMD, dengan penjelasan status capaian sebagai berikut:

- Indikator Kinerja Sasaran/Program **Telah Tercapai**, apabila capaian kinerja sampai dengan Tahun 2020 mencapai lebih dari 100%. Simbol yang digunakan adalah tanda dengan simbol yang digunakan adalah tanda (>);
- Indikator Kinerja Sasaran/Program **Tercapai**, apabila capaian kinerja tahun 2020 mencapai 100%, dengan simbol yang digunakan adalah tanda (O);
- Indikator Kinerja Sasaran/Program **Akan Tercapai** (*on the track*), apabila capaian kinerja tahun 2020 mencapai 85% sampai kurang dari 100% dengan simbol yang digunakan adalah tanda (->);
- Indikator Kinerja Sasaran/Program **Tidak Tercapai**, apabila capaian kinerja tahun 2020 kurang dari 85%. Simbol yang digunakan adalah tanda (<).



**Tabel 1.153. Tingkat Capaian Indikator Kinerja Sasaran RPJMD s.d Tahun 2020 Kabupaten Purworejo**

No	Sasaran	Indikator Kinerja Sasaran	Target Akhir RPJMD	Target 2020	Realisasi 2020	Capaian 2020	Status	Perangkat Daerah
1	2	3	4	5	6	7	8	9
1	Meningkatnya Semangat Kehidupan Beragama	Cakupan Layanan Koordinasi dan Fasilitasi Kehidupan Beragama	100%	100%	100%	100,00%	(O)	Setda
2	Meningkatnya Partisipasi Politik dalam Upaya Perbaikan Penyelenggaraan Pemerintahan, Pembangunan, Kemasyarakatan	Cakupan Layanan Komunikasi Publik	100%	100%	100%	100,00%	(O)	Setda
3	Mengurangi Beban Pengeluaran dan Meningkatkan Pendapatan Masyarakat Miskin	Persentase Cakupan Pelayanan Dasar dan Akses Terhadap Ekonomi Produktif Masyarakat Kurang Mampu	100%	100%	100%	100,00%	(O)	Dinsos PPKB PPPA
4	Meningkatnya Daya Saing Tenaga Kerja	Persentase Cakupan Peningkatan Daya Saing Tenaga Kerja	100%	100%	100%	100,00%	(O)	Dinperinaker
5	Meningkatnya Produksi dan Produktivitas Sektor Pertanian Dalam Arti Luas	Pertumbuhan PDRB sektor pertanian	4,94%	4,84%	-0,10%	-2,1%	(<)	DPPKP
6	Meningkatnya Ketersediaan, Distribusi dan Konsumsi Serta Keamanan Pangan Daerah	Skor Pola Pangan Harapan	86,00%	85,90%	85,90%	100,00%	(O)	DPPKP
7	Meningkatnya Usaha Agribisnis Dalam Pengelolaan Potensi Pertanian	Subsistem Agroinput dan Agroonfarm	100,00%	100,00%	100,00%	100,00%	(O)	Dinperinaker
		Nilai Tukar Petani (NTP)	106,59	105,87	102,95*	97,24%	(->)	DPPKP
		Subsistem Agroprosesing dan Agromarketing	100,00%	75,00%	100,00%	133,33%	(>)	Dinperinaker
8	Berkembangnya dan Meningkatnya Daya Jual Potensi Wisata	Persentase Peningkatan Kunjungan Wisatawan	20%	20%	-66%	-331,63%	(<)	Dinparbud
9	Berkembangnya Industri Kecil dan Menengah	Pertumbuhan PDRB Sektor Industri	6,51%	6,29%	0,57%	8,8%	(<)	Dinperinaker
10	Meningkatnya Kuantitas dan Kualitas Koperasi dan UMK (Usaha Mikro dan Kecil)	Presentase Pertumbuhan Koperasi (Baru, Aktif, Sehat)	85,0%	84,5%	61,54%	72,83%	(<)	DKUKMP
		Presentase Pertumbuhan UMK	5%	5%	15,44%	308,89%	(>)	DKUKMP
11	Meningkatnya Nilai Investasi	Pertumbuhan Nilai Investasi	2%	2%	85,30%	4264,77%	(>)	DPMPSTP

No	Sasaran	Indikator Kinerja Sasaran	Target Akhir RPJMD	Target 2020	Realisasi 2020	Capaian 2020	Status	Perangkat Daerah
1	2	3	4	5	6	7	8	9
12	Meningkatnya Produktivitas Sektor Perdagangan	Pertumbuhan PDRB Sektor Perdagangan	7,47%	6,92%	-4,36%	-58,4%	(<)	DKUKMP
13	Terwujudnya Interkoneksi Antar Pusat Kegiatan dan Produksi di Kabupaten	Persentase Interkoneksi Antar Pusat Kegiatan dan Produksi di Kabupaten	100%	100%	100%	100,00%	(O)	DPUPR
14	Meningkatnya Cakupan Layanan Transportasi yang Efektif dan Efisien	Tingkat Kelancaran, Keamanan, dan Keselamatan Transportasi	95%	92%	95,30%	103,59%	(>)	Dinhub
15	Meningkatnya Cakupan Air Minum, Sanitasi dan Rumah Layak Huni Bagi Masyarakat	Persentase Cakupan Air Minum	100,00%	100,00%	92,51%	92,51%	(->)	Dinperkimtan
		Cakupan Akses Sanitasi Layak	100,00%	100,00%	79,78%	79,78%	(<)	Dinperkimtan
		Persentase Pengangkutan Sampah	70,00%	70,00%	100,00%	142,86%	(>)	DLH
		Persentase Luas Titik Genangan yang Tertangani	55,49%	52,45%	53,88%	102,73%	(>)	Dinperkimtan
		Rasio Permukiman Layak Huni	84,01%	79,96%	85,22%	106,58%	(>)	Dinperkimtan
16	Meningkatnya Kesesuaian Arah Penggunaan Lahan	Persentase Peningkatan Kesesuaian Arah Penggunaan Lahan	90,00%	90,00%	86,76%	96,40%	(->)	DPUPR
17	Meningkatnya Pengembangan Kawasan Strategis Cepat Tumbuh, Perkotaan Purworejo-Kutoarjo dan Border City	Persentase Pengembangan Kawasan Cepat Tumbuh, Perkotaan Purworejo-Kutoarjo dan Border City	55,00%	52,50%	51,89%	98,83%	(->)	DPUPR
18	Meningkatnya Pelayanan Irigasi	Persentase Kinerja Layanan Irigasi	72,71%	71,50%	66,18%	92,56%	(->)	DPUPR
19	Meningkatnya Indeks Kualitas Lingkungan Hidup Daerah	Indeks Kualitas Lingkungan Hidup Daerah (IKLHD)	68,50	68,50	68,98	100,71%	(>)	DLH
20	Meningkatnya Partisipasi Pelaku Budaya Daerah	Cakupan Pelaku Budaya dalam Even Budaya Daerah	10%	10%	1%	10,92%	(<)	Dinparbud
21	Meningkatnya Pembinaan Dan Perlindungan Asset Budaya	Cakupan Pembinaan Asset Budaya	100%	100%	100%	100,00%	(O)	Dinparbud
		Cakupan Perlindungan Asset Budaya	40%	38%	100%	263,16%	(>)	Dinparbud
22	Meningkatnya Prestasi Seni dan Budaya Daerah	Pertumbuhan Prestasi Seni dan Budaya Daerah	10%	10%	1%	11,73%	(<)	Dinparbud

No	Sasaran	Indikator Kinerja Sasaran	Target Akhir RPJMD	Target 2020	Realisasi 2020	Capaian 2020	Status	Perangkat Daerah	
1	2	3	4	5	6	7	8	9	
23	Meningkatnya Prestasi Pemuda dan Olahraga	Pertumbuhan Prestasi Pemuda dan Olahraga	10,0%	10,0%	61,4%	614,04%	(>)	Dindikpora	
24	Meningkatnya Ketersediaan Wahana Peningkatan Prestasi Seni Budaya	Optimalnya Pemanfaatan Wahana Pembinaan Seni Budaya	100%	100%	100%	100,00%	(O)	Dinparbud	
25	Meningkatnya Ketersediaan Wahana Peningkatan Prestasi Pemuda dan Olahraga	Optimalnya Pemanfaatan Wahana Pembinaan Pemuda dan Olah Raga di Heroes Park dan Sport Center WR. Supratman	100%	100%	0%	0,00%	(<)	Dindikpora	
26	Meningkatnya Aksesibilitas Pendidikan	Rata-Rata Lama Sekolah	7,20	7,10	8,12	114,37%	(>)	Dindikpora	
		Angka Harapan Lama Sekolah	14,30	14,10	13,50	95,74%	(->)	Dindikpora	
27	Terwujudnya Satuan Pendidikan Berbasis E-Learning	Cakupan Wilayah Penerapan e-Learning di Tingkat SD	100%	100%	100%	100,00%	(O)	Dindikpora	
		Cakupan Wilayah penerapan e-Learning di Tingkat SMP	100%	100%	100%	100,00%	(O)	Dindikpora	
28	Meningkatnya Derajat Kesehatan Masyarakat	Usia Harapan Hidup	74,50	74,40	74,51	100,15%	(>)	Dinkes	
		Angka Kematian Ibu	70/100.000 KH	70/100.000 KH	209,92/100.000 KH	-99,9%	(<)	Dinkes	
		Angka Kematian Balita	10 / 1.000 KH	10,5 / 1.000 KH	12,71/ 1000KH	79,0%	(<)	Dinkes	
		Angka Kematian Bayi	11/ 1.000 KH	11/ 1.000 KH	10,93/1000 KH	100,6%	(>)	Dinkes	
		Prevalensi Gizi Buruk	0,05%	0,05%	0,07%	71,43%	(<)	Dinkes	
		Eliminasi malaria							Dinkes
		- API	<1	<1	0,0	100,00%	(O)	Dinkes	
- Kasus Indogenius	0,00%	20,00%	0,00%	100,00%	(O)	Dinkes			
29	Meningkatnya Kapasitas Pengelolaan Keuangan Dan Asset Daerah	Opini Hasil Audit BPK	WTP	WTP	WTP	100,00%	(O)	BPPKAD	
30	Terwujudnya Perencanaan Yang Akuntabel Dan Tepat Waktu	Perencanaan Pembangunan Daerah yang Akuntabel dan Tepat Waktu	97,00%	97,00%	99,97%	103,06%	(>)	Bappeda	

No	Sasaran	Indikator Kinerja Sasaran	Target Akhir RPJMD	Target 2020	Realisasi 2020	Capaian 2020	Status	Perangkat Daerah
1	2	3	4	5	6	7	8	9
31	Meningkatnya Kapasitas Pembinaan Dan Pengawasan Internal Pemerintahan	Tingkat Maturitas SPIP Kabupaten Purworejo	3,000	3,000	3,023	100,77%	(>)	Inspektorat
32	Penguatan Sistim Inovasi Daerah (SIDa)	Persentase Penguatan SIDA	100%	100%	100%	100,00%	(O)	Bappeda
33	Meningkatnya kompetensi aparatur	Persentase Aparat yang Memiliki Kapasitas Sesuai Standard	97,00%	95,50%	88,70%	92,88%	(->)	BKD
34	Meningkatnya Kapasitas Penyelenggaraan Pemerintah Daerah Yang Lebih Efektif	Cakupan Layanan Perumusan Kebijakan Daerah	100%	100%	100%	100,00%	(O)	Setda
		Persentase BUMD Sehat	100%	100%	100%	100,00%	(O)	Setda
		Indeks Kepuasan Layanan Masyarakat	95%	95%	100%	105,26%	(>)	Setda
		Persentase Penerapan SOP Pelayanan Publik dan Perangkat Daerah	100%	100%	100%	100,00%	(O)	Setda
		Cakupan Pelayanan Perangkat Daerah	100%	100%	100%	100,00%	(O)	Setda
		Cakupan Koordinasi Penyelenggaraan Pemerintahan Daerah	100%	100%	100%	100,00%	(O)	Setda
35	Optimalisasi fungsi camat dalam rangka meningkatkan koordinasi penyelenggaraan pemerintahan, pelayanan publik, dan pemberdayaan masyarakat desa	Persentase Penyelesaian Permasalahan Pemerintahan, Pembangunan, Kemasyarakatan	100%	100%	100%	100,00%	(O)	Kecamatan
36	Terselenggarakannya dukungan pelaksanaan tugas dan wewenang DPRD	Persentase Terwujudnya Pelaksanaan Fungsi DPRD yang Tepat Waktu	100%	100%	100%	100,00%	(O)	Setwan
37	Meningkatnya keterbukaan informasi dan komunikasi publik yang berbasis Teknologi Informasi	Persentase Perangkat Daerah yang Memiliki Website yang Interaktif	100%	100%	100%	100,00%	(O)	Dinkominfo
		Cakupan Layanan Cybercity	100%	100%	100%	100,00%	(O)	Dinkominfo
		Cakupan Layanan Sistem Informasi Desa	100%	100%	100%	100,00%	(O)	Dinkominfo

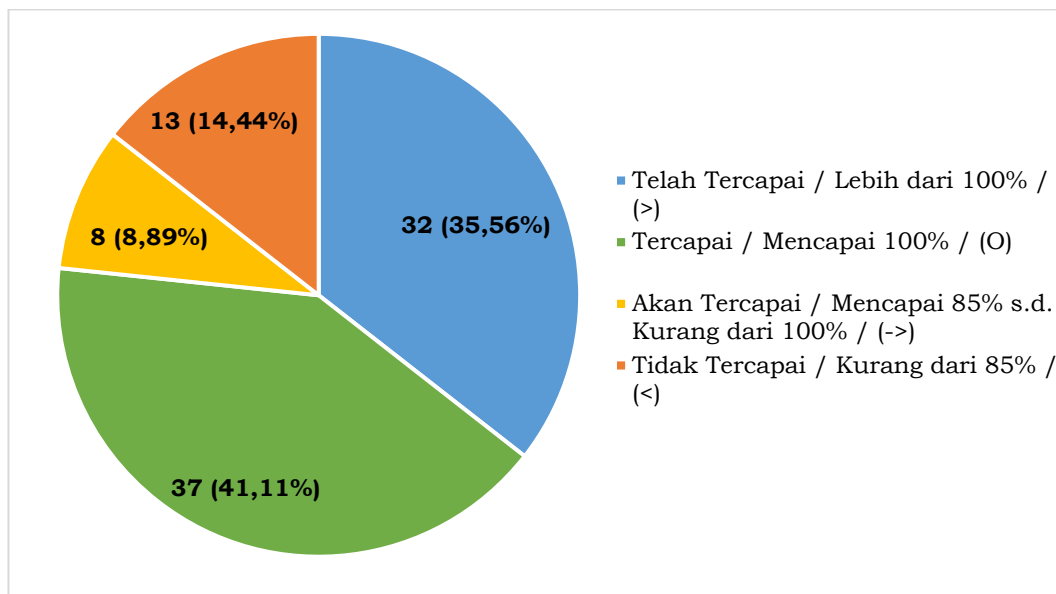
No	Sasaran	Indikator Kinerja Sasaran	Target Akhir RPJMD	Target 2020	Realisasi 2020	Capaian 2020	Status	Perangkat Daerah
1	2	3	4	5	6	7	8	9
		Cakupan Layanan Sistem Informasi Pemerintahan Daerah	100%	100%	100%	100,00%	(O)	Dinkominfo
38	Meningkatnya keamanan informasi pemerintah daerah	Cakupan Layanan Pengamanan Informasi Persandian	100%	100%	100%	100,00%	(O)	Dinkominfo
39	Meningkatnya kepemilikan dokumen kependudukan dan catatan sipil	Persentase Kepemilikan Kartu Keluarga	97,00%	96,90%	96,91%	100,01%	(>)	Dindikcapil
		Persentase Kepemilikan KTP-elektronik	100,00%	96,00%	99,48%	103,63%	(>)	Dindikcapil
		Persentase Kepemilikan Kartu Identitas Anak (KIA)	58,60%	58,60%	74,79%	127,64%	(>)	Dindikcapil
		Persentase Kepemilikan Akta Kelahiran Bagi Bayi yang Lahir pada Tahun Berjalan	100,00%	90,00%	97,32%	108,13%	(>)	Dindikcapil
		Persentase Penduduk yang Memiliki Akte Kelahiran Bagi Penduduk Usia 0-18 Tahun	95,00%	90,00%	96,27%	106,96%	(>)	Dindikcapil
		Persentase Kepemilikan Akte Kematian	70,00%	70,00%	70,51%	100,74%	(>)	Dindikcapil
		Persentase Kepemilikan Akta Perkawinan Non Muslim	100%	100%	100%	100,00%	(O)	Dindikcapil
40	Meningkatnya layanan penanganan masalah pertanahan	Persentase Penanganan Masalah Pertanahan	100%	100%	100%	100,00%	(O)	Dinperkimtan
41	Terkendalinya pertumbuhan penduduk	Angka Pertumbuhan Penduduk	0,35	0,35	0,22	159,09%	(>)	Dinsos PPKB PPPA
42	Meningkatnya pelayanan Penyandang Masalah Kesejahteraan Sosial (PMKS) dan Potensi Sumber Kesejahteraan Sosial (PSKS)	Cakupan Keluarga yang Mendapat Layanan UPPKS	2,70%	2,70%	1,86%	68,89%	(<)	Dinsos PPKB PPPA
		Cakupan Keluarga yang Mendapat Layanan Tri Bina	63,00%	62,44%	61,74%	98,88%	(->)	Dinsos PPKB PPPA
42	Meningkatnya pelayanan Penyandang Masalah Kesejahteraan Sosial (PMKS) dan Potensi Sumber Kesejahteraan Sosial (PSKS)	Cakupan Penanganan Penyandang Masalah Kesejahteraan Sosial	100%	100%	100%	100,00%	(O)	Dinsos PPKB PPPA

No	Sasaran	Indikator Kinerja Sasaran	Target Akhir RPJMD	Target 2020	Realisasi 2020	Capaian 2020	Status	Perangkat Daerah
1	2	3	4	5	6	7	8	9
43	Optimalnya pelayanan penanggulangan bencana dan kebakaran daerah	Cakupan Pelayanan Penanggulangan Bencana	100%	100%	100%	100,00%	(O)	BPBD
43	Optimalnya pelayanan penanggulangan bencana dan kebakaran daerah	Cakupan Pelayanan Kebakaran Kabupaten	34,2%	34,2%	100,0%	292,40%	(>)	Satpol PP Damkar
44	Meningkatnya layanan tramtibumlinmas	Cakupan Pelayanan Pemeliharaan Ketertiban umum, Ketentraman Masyarakat dan Perlindungan Masyarakat	100%	100%	100%	100,00%	(O)	Satpol PP Damkar
45	Meningkatnya kesetaraan gender, perlindungan perempuan dan anak dan pemenuhan hak anak	Indeks Pembangunan Gender (IPG)	93,40	93,30	94,96	101,8%	(>)	Dinsos PPKB PPPA
		Indeks Pemberdayaan Gender (IDG)	69,05	69,00	70,03*	101,49%	(>)	Dinsos PPKB PPPA
		Cakupan Layanan Pemenuhan Hak Anak (Indikator Pemenuhan Hak Anak)	85,00%	80,00%	81,00%	101,25%	(>)	Dinsos PPKB PPPA
46	Meningkatnya Minat Baca Masyarakat	Persentase Peningkatan Pengunjung Perpustakaan	2,76%	2,76%	3,32%	120,23%	(>)	Dinarpus
47	Meningkatnya Tertib Kearsipan Daerah	Persentase Tertib Kearsipan Lembaga Pemerintah Daerah	91%	86%	95%	110,80%	(>)	Dinarpus
48	Meningkatnya Layanan Ketersediaan Statistik Sektoral dan Daerah Akurat	Tingkat Ketersediaan Data Statistik Sektoral dan Daerah yang Akurat	100%	100%	100%	100,00%	(O)	Dinkominfo
49	Meningkatnya layanan informasi dan fasilitasi penyelenggaraan transmigrasi	Cakupan Layanan Informasi Dan Fasilitasi Penyelenggaraan Transmigrasi	100%	100%	100%	100,00%	(O)	Dinperinaker
50	Meningkatnya fasilitasi serta layanan data dan informasi urusan ESDM	Cakupan Layanan Informasi dan Fasilitasi ESDM	100%	100%	100%	100,00%	(O)	DPMPSTSP
51	Meningkatnya dukungan kinerja perangkat daerah	Cakupan Dukungan Terhadap Kinerja Perangkat Daerah	100%	100%	100%	100,00%	(O)	Seluruh Perangkat Daerah
52	Meningkatnya status desa	Persentase Desa Cepat Berkembang	66,52%	66,31%	99,15%	149,52%	(>)	Dinpermasdes

No	Sasaran	Indikator Kinerja Sasaran	Target Akhir RPJMD	Target 2020	Realisasi 2020	Capaian 2020	Status	Perangkat Daerah
1	2	3	4	5	6	7	8	9
		Persentase Desa Berkembang	27,73%	27,29%	0,43%	6399,51%	(>)	Dinpermasdes
		Persentase Desa Kurang Berkembang	5,75%	6,40%	0,43%	1500,80%	(>)	Dinpermasdes
53	Cakupan layanan pembangunan kawasan perdesaan	Persentase Kawasan Perdesaan Yang Tertangani	100,00%	100,00%	100,00%	100,00%	(0)	Dinpermasdes

Sumber: Hasil Analisis, 2021





**Gambar 2.42. Capaian Kinerja Sasaran Tahun 2020**

*Sumber: Hasil Analisis, 2021*

Capaian indikator kinerja sasaran dengan tingkat capaian dibawah 85% dibandingkan dengan target 2020 ada 13 indikator (14,44%), yaitu:

1. Pertumbuhan PDRB sektor pertanian tahun 2020 target 4,84% terealisasi -0,10%. Tidak dipungkiri bahwa sektor ini berdampak akibat adanya pandemi Covid-19. Di sisi lain, sebab menurunnya peran sektor pertanian dari tahun ke tahun adalah luas lahan pada lapangan usaha tersebut, lambatnya kenaikan harga produk lapangan usaha tersebut dibandingkan produk lainnya. Meskipun demikian, sektor pertanian, kehutanan dan perikanan masih memberikan sumbangan tertinggi terhadap ekonomi Kabupaten Purworejo sebesar 22,84%.
2. Pesentase Peningkatan Kunjungan Wisatawan tahun 2020 target 20% terealisasi -66%. Penurunan ini karena adanya kebijakan pembatasan akses destinasi wisata akibat pandemi Covid-19 sehingga kunjungan wisata sangat menurun.
3. Pertumbuhan PDRB Sektor Industri dengan target 6,29% terealisasi 0,57% di tahun 2020. Meskipun masih berada angka positif, sektor ini memiliki dampak cukup signifikan dalam kondisi pandemi. Penurunan *demand* menjadi salah satu penyebabnya.

4. Persentase Pertumbuhan Koperasi (Baru, Aktif, Sehat) pada tahun 2020 target yang diharapkan sebesar 84,5% terealisasi 61,54%. Penyebab utama adalah banyak koperasi yang tidak memenuhi 7 aspek kriteria penilaian, di antaranya tidak tertib administrasi.
5. Pertumbuhan PDRB Sektor Perdagangan memiliki realisasi - 4,36% dari target di tahun 2020 sebesar 6,92%. Kondisi pandemi dengan pembatasan sosial memaksa masyarakat sedikit melakukan aktivitas perdagangan secara. Terlebih era digital saat ini, serta dipacu adanya pandemi, belanja secara daring semakin meningkat.
6. Cakupan Akses Sanitasi Layak tahun 2020 target sebesar 100% terealisasi sebesar 79,78%. Kendala yang dihadapi adalah kegiatan untuk penanganan sanitasi masih perlu adanya keterlibatan oleh berbagai pihak. Intervensi kegiatan sanitasi selama ini hanya melalui Program DAK SLBM, belum melibatkan sumber dana lain, misalnya APBD Provinsi, APBD Kabupaten, APBDes, maupun CSR. Di samping itu, perlu peningkatan motivasi di masyarakat untuk melaksanakan Pola Hidup Bersih dan Sehat (PHBS).
7. Cakupan Pelaku Budaya dalam Even Budaya Daerah tahun 2020 target yang ingin dicapai sebesar 10% terealisasi 1%. Hal ini dikarenakan adanya pandemi Covid-19 sehingga penyelenggaraan event budaya daerah tidak dapat dilaksanakan.
8. Pertumbuhan Prestasi Seni dan Budaya Daerah pada tahun 2020 ditargetkan sebesar 10% namun adanya pandemi Covid-19 hanya dapat dicapai sebesar 1%.
9. Optimalnya Pemanfaatan Wahana Pembinaan Pemuda dan Olah Raga di Heroes Park dan Sport Center WR. Supratman pada tahun 2020 diharapkan dapat 100% dimanfaatkan penggunaannya namun karena adanya pandemi Covid-19 belum dapat dimanfaatkan secara optimal.
10. Angka Kematian Ibu pada tahun 2020 diharapkan sebesar 70/100,000 KH, namun pada tahun 2020 mencapai 209,92/100.000 KH, hal ini dikarenakan banyak ibu hamil

resiko tinggi 3330 (33,8%), Banyak faktor yang mempengaruhi antara lain pemeriksaan kehamilan ibu hamil lebih dari 12 minggu, ibu hamil resiko tinggi 33,8% dan kasus penyebab lain antara lain: Pneumonia, Intoksikasi, PPCM, Emboli, DOA, TB, suspek fatty liver.

11. Angka Kematian Balita pada tahun 2020 diharapkan tidak mencapai 10/1000 KH namun realisasinya mencapai 12,71/1000 KH. Angka Kematian Balita dipengaruhi oleh belum maksimalnya pengetahuan orangtua terkait kesehatan balita.
12. Prevalensi Gizi Buruk diharapkan pada tahun 2020 tidak mencapai 0,05%, namun realisasi mencapai 0,07% Hal ini dipengaruhi oleh kualitas dan kuantitas makanan balita kurang memenuhi standar, pola asuh balita masih kurang optimal, ketersediaan pangan tingkat rumah tangga kurang mencukupi karena 50% gizi buruk dari keluarga miskin, pemanfaatan pekarangan di tingkat rumah tangga belum optimal, serta pemberdayaan keluarga yang masih kurang.
13. Cakupan Keluarga yang Mendapat Layanan UPPKS pada tahun 2020 targetnya sebesar 2,70%, namun hanya bisa terealisasi sebesar 1,86%. Hal ini dikarenakan adanya pandemi Covid-19 sehingga pembinaan ke kelompok UPPKS tidak dapat dilaksanakan.

**Tabel 2.155. Tingkat Capaian Indikator Kinerja Program RPJMD s.d Tahun 2020 Kabupaten Purworejo**

No	Urusan / Bidang/ Penunjang Urusan / Program	Indikator Kinerja Program	Target Akhir RPJMD	Target 2020	Realisasi 2020	Capaian 2020	Status	Perangkat Daerah
1	2	3	4	5	6	7	8	9
	<b>Urusan Wajib Pelayanan Dasar Pendidikan</b>							
1	Program Pendidikan Anak Usia Dini	APK PAUD 3-6 tahun	57,00%	56,40%	62,63%	111,05%	(>)	Dindikpora
		APK PAUD 0-6 tahun	34,00%	33,60%	29,53%	87,88%	(->)	Dindikpora
		Persentase Ketersediaan Kurikulum Muatan Lokal PAUD	100%	100%	100%	100,00%	(O)	Dindikpora
		Persentase Keterlaksanaan Kurikulum Muatan Lokal PAUD	100%	100%	100%	100,00%	(O)	Dindikpora
		Persentase Ketersediaan Sarana Prasarana Penunjang Pembelajaran PAUD	49,00%	48,20%	40,02%	83,04%	(<)	Dindikpora
2	Program Pendidikan Masyarakat	Persentase Angka Buta Huruf (Penurunan)	0,170%	0,175%	0,254%	68,84%	(<)	Dindikpora
		Persentase Lembaga Kursus dan Pelatihan (LKP) berkinerja A dan B	44,93%	44,33%	50,00%	112,80%	(>)	Dindikpora
3	Program Wajib Belajar Pendidikan Sembilan Tahun	APK SD/ SDLB-/MI/ Paket A	100,00%	100,00%	96,65%	96,65%	(->)	Dindikpora
		APM SD/ SDLB /MI/ Paket A	88,27%	87,88%	93,01%	105,83%	(>)	Dindikpora
		APK SMP/ SMPLB/ MTs/ Paket B	100,00%	100,00%	96,19%	96,19%	(->)	Dindikpora
		APM SMP/ SMPLB/ MTs/ Paket B	78,12%	78,09%	83,33%	106,71%	(>)	Dindikpora
		Tersedia Satuan Pendidikan Dalam Jarak Yang Terjangkau Dengan Berjalan Kaki Yaitu Mak-Simal 3 Km Untuk Sd Dan 6 Km Untuk Smp Dari Kelompok Permukiman Permanen Di Daerah Terpencil	100%	100%	100%	100,00%	(O)	Dindikpora
		Di Setiap Sd Dan Smp Tersedia Satu Ruang Guru Yang Dilengkapi Dengan Meja Dan Kursi Untuk Setiap Orang Guru, Kepala Sekolah Dan Staf Kependidikan Lainnya; Dan Di Setiap	52,54%	52,11%	92,97%	178,43%	(>)	Dindikpora

No	Urusan / Bidang/ Penunjang Urusan / Program	Indikator Kinerja Program	Target Akhir RPJMD	Target 2020	Realisasi 2020	Capaian 2020	Status	Perangkat Daerah
1	2	3	4	5	6	7	8	9
		Smp Tersedia Ruang Kepala Sekolah Yang Terpisah Dari Ruang Guru.						
		Persentase Ruang Kelas Sd Sesuai Standar Nasional Pendidikan Dan Memenuhi Keamanan, Kebersihan, Keindahan	100,00%	92,06%	99,49%	108,07%	(>)	Dindikpora
		Persentase Ruang Kelas Smp Sesuai Standar Nasional Pendidikan Dan Memenuhi Keamanan, Kebersihan, Keindahan	100,00%	96,25%	100,00%	103,90%	(>)	Dindikpora
		Persentase SD Yang Memiliki Perpustakaan	94,10%	91,28%	76,97%	84,32%	(<)	Dindikpora
		Persentase SMP Yang Memiliki Laboratorium Penunjang	84,04%	83,86%	82,61%	98,51%	(->)	Dindikpora
		Persentase SD Yang Memiliki Sanitasi Layak	100%	100,00%	93,67%	93,67%	(->)	Dindikpora
		Persentase SMP Yang Memiliki Sanitasi Layak	100%	100%	91%	91,30%	(->)	Dindikpora
		Persentase Ketersediaan Sarana Prasarana Penunjang Pembelajaran SD/SMP	90,00%	87,00%	73,27%	84,22%	(<)	Dindikpora
		Angka Putus Sekolah :						
		a. Jenjang SD/SDLB/MI	0,03%	0,03%	0,19%	16,03%	(<)	Dindikpora
		b. Jenjang SMP /SMPLB/MT's	0,06%	0,06%	0,65%	9,20%	(<)	Dindikpora
		Angka Kelulusan :						
		a. Angka Kelulusan SD/SDLB/MI	100,00%	100,00%	100,00%	100,00%	(O)	Dindikpora
		b. Angka Kelulusan SMP /MTs /SMPLB	100%	100%	100%	100,00%	(O)	Dindikpora
		Angka Lulus Pendidikan Kesetaraan Paket A	100,00%	100,00%	100,00%	100,00%	(O)	Dindikpora
		Angka Lulus Pendidikan Kesetaraan Paket B	100,00%	100,00%	100,00%	100,00%	(O)	Dindikpora
		Persentase Ketersediaan Kurikulum Muatan Lokal Pendidikan Dasar	100%	100%	100%	100,00%	(O)	Dindikpora
		Persentase Keterlaksanaan Kurikulum Muatan Lokal Pendidikan Dasar	100%	100%	100%	100,00%	(O)	Dindikpora

No	Urusan / Bidang/ Penunjang Urusan / Program	Indikator Kinerja Program	Target Akhir RPJMD	Target 2020	Realisasi 2020	Capaian 2020	Status	Perangkat Daerah
1	2	3	4	5	6	7	8	9
		Nilai Rata Rata Ujian Nasional						
		SD/MI	7,50	7,43	n.a	100,00%	(O)	Dindikpora
		SMP/MTs	6,50	6,38	n.a	100,00%	(O)	Dindikpora
		Persentase Pengelolaan Usaha Kesehatan Sekolah (UKS) yang Sesuai standar	78,68%	76,34%	83,54%	109,43%	(>)	Dindikpora
		Persentase Sekolah yang terakreditasi A dan B	100,00%	100,00%	98,84%	98,84%	(->)	Dindikpora
		Angka Melanjutkan						
		Jenjang SMP / MTs	100,00%	100,00%	98,70%	98,70%	(->)	Dindikpora
		Jenjang SMA / SMK / MA	100,00%	100,00%	121,77%	121,77%	(>)	Dindikpora
4	Program Peningkatan Akses Pendidikan Berkualitas Untuk Penduduk Miskin	Cakupan Layanan Pendidikan Untuk Penduduk Miskin	100%	100%	100%	100,00%	(O)	Dindikpora
5	Program Peningkatan Mutu Pendidik dan Tenaga Kependidikan	Ketersediaan Pendidik yang Telah Berkualifikasi S-1/D-IV & Bersertifikat Pendidik PAUDNI	750	713	821	115,23%	(>)	Dindikpora
		Ketersediaan Guru Untuk SD Sesuai Standar	98,00%	97,50%	98,04%	100,55%	(>)	Dindikpora
		Ketersediaan Guru Untuk SMP Sesuai Standar	97,00%	96,50%	96,82%	100,34%	(>)	Dindikpora
		Di setiap SD Tersedia 2 (dua) Orang Guru yang Memenuhi Kualifikasi Akademik S1 atau D-IV & 2 (dua) Orang Guru yang Telah Memiliki Sertifikat Pendidik;	92,00%	91,50%	97,12%	106,14%	(>)	Dindikpora
		Di setiap SMP Tersedia Guru dengan Kualifikasi Akademik S-1 atau D-IV sebanyak 70% dan Separuh diantaranya (35% dari Keseluruhan Guru) Telah Memiliki Sertifikat Pendidik, untuk Daerah Khusus Masing-Masing Sebanyak 40% dan 20%;	62,00%	61,00%	91,21%	149,52%	(>)	Dindikpora
		Di setiap SMP Tersedia Guru dengan Kualifikasi Akademik S-1/ D-IV dan Telah Memiliki Sertifikat Pendidik Masing-masing Satu Orang Untuk Mata Pelajaran	42,00%	42,00%	55,75%	132,73%	(>)	Dindikpora

No	Urusan / Bidang/Penunjang Urusan / Program	Indikator Kinerja Program	Target Akhir RPJMD	Target 2020	Realisasi 2020	Capaian 2020	Status	Perangkat Daerah
1	2	3	4	5	6	7	8	9
		Matematika, IPA, Bahasa Indonesia, dan Bahasa Inggris;						
		Di setiap Kabupaten/Kota Semua Kepala SD Berkualifikasi Akademik S-1/ D-IV Telah Memiliki Sertifikat Pendidik	77,00%	76,00%	98,00%	128,94%	(>)	Dindikpora
		Kepala SMP Berkualifikasi Akademik S-1 / D-IV dan Telah Memiliki Sertifikat Pendidik	98,00%	96,50%	69,57%	72,09%	(<)	Dindikpora
		Di Setiap Kabupaten/Kota Semua Pengawas Sekolah Memiliki Kualifikasi Akademik S-1 Atau D-IV dan Telah Memiliki Sertifikat Pendidik;	100%	100%	100%	100,00%	(O)	Dindikpora
6	Program Manajemen Pelayanan Pendidikan	Cakupan Layanan Manajemen Pendidikan	100%	100%	100%	100,00%	(O)	Dindikpora
7	Program e-learning	Cakupan Sekolah Berbasis E-Learning (Creative Multi Media)	100,00%	56,57%	16,58%	29,31%	(<)	Dindikpora
	<b>Kesehatan</b>							
8	Program Pelayanan Kesehatan Masyarakat Miskin	Cakupan Maskin yang Mendapat Pelayanan Kesehatan	100%	100%	100%	100,00%	(O)	Dinkes
		Cakupan Maskin yang Mendapat Pelayanan Kesehatan Rujukan	15,00%	16,00%	2,47%	648,29%	(>)	Dinkes
		Persentase Peningkatan Maskin yang Mendapat Bantuan Premi Asuransi Kesehatan Oleh Daerah	545,0%	440,8%	708,93%	160,83%	(>)	Dinkes
9	Program Peningkatan Pelayanan Kesehatan	Persentase Cakupan Pelayanan Kesehatan RSUD Dr. Tjitrowardojo	100,00%	96,67%	83%	86,20%	(->)	RSUD
		Cakupan Pelayanan Gawat Darurat Level 3 yang Harus diberikan Sarana Kesehatan (RS)	90,00%	90,00%	95,83%	106,48%	(>)	RSUD
10	Program Pelayanan Promosi Kesehatan	Persentase Satuan Pendidikan Dasar Mendapatkan Promosi Kesehatan	100,00%	100,00%	100,00%	100,00%	(O)	Dinkes
		Persentase Satuan Puskesmas dan Puskesmas Pembantu Melaksanakan Promosi Kesehatan	100,00%	100,00%	100,00%	100,00%	(O)	Dinkes



No	Urusan / Bidang/ Penunjang Urusan / Program	Indikator Kinerja Program	Target Akhir RPJMD	Target 2020	Realisasi 2020	Capaian 2020	Status	Perangkat Daerah
1	2	3	4	5	6	7	8	9
		Persentase Satuan Puskesmas Melaksanakan Promosi Kesehatan Untuk Pemberdayaan dibidang Kesehatan	100,00%	100,00%	100,00%	100,00%	(O)	Dinkes
		Persentase Desa Siaga Aktif :						
		- Mandiri	28,00%	23,00%	23,48%	100,00%	(O)	Dinkes
		- Purnama	52,00%	45,00%	35,43%	79,80%	(<)	Dinkes
		- Madya	15,00%	22,00%	41,09%	100,00%	(O)	Dinkes
		- Pratama	5,00%	10,00%	0,00%	100,00%	(O)	Dinkes
11	Program Pelayanan Skrining dan Pelayanan Kesehatan Berdasarkan Daur Kehidupan	Persentase Ibu Hamil Mendapatkan Pelayanan Antenatal Sesuai Standar	100,00%	100,00%	90,00%	90,00%	(->)	Dinkes
		Persentase Ibu Bersalin Mendapatkan Pelayanan Persalinan Sesuai Standar di Fasilitas Kesehatan	100,00%	100,00%	95,01%	95,01%	(->)	Dinkes
		Persentase Bayi Baru Lahir Mendapatkan Pelayanan Kesehatan Sesuai Standar di Fasilitas Kesehatan	100,00%	100,00%	95,00%	95,00%	(->)	Dinkes
		Persentase Usia bawah lima tahun ( Balita ) Mendapatkan Pelayanan Kesehatan Sesuai Standar di Fasilitas Kesehatan	100,00%	100,00%	80,00%	80,00%	(<)	Dinkes
		Prevalensi Balita Pendek (stunting)	7,00%	7,00%	8,99%	77,86%	(<)	Dinkes
		Eliminasi Kretin Baru (kasus)	0	0	0,00%	100,00%	(O)	Dinkes
		Persentase Siswa Satuan Pendidikan Dasar Mendapatkan Skrining Kesehatan Sesuai Standar	100,00%	100,00%	70,00%	70,00%	(<)	Dinkes
		Persentase Usia 15 - 59 tahun mendapatkan skrining Kesehatan Sesuai Standar	100,00%	100,00%	16,00%	16,00%	(<)	Dinkes
		Persentase Remaja putri mendapat tablet tambah darah	40,00%	40,00%	45,22%	113,05%	(>)	Dinkes
		Persentase Usia 60 tahun ke atas mendapatkan skrining Kesehatan Sesuai Standar	100,00%	100,00%	15,00%	15,00%	(<)	Dinkes

No	Urusan / Bidang/ Penunjang Urusan / Program	Indikator Kinerja Program	Target Akhir RPJMD	Target 2020	Realisasi 2020	Capaian 2020	Status	Perangkat Daerah
1	2	3	4	5	6	7	8	9
		Persentase Penderita Hipertensi Mendapat Pelayanan Kesehatan sesuai Standar	100,00%	100,00%	10,00%	10,00%	(<)	Dinkes
		Persentase Penderita Diabetis Mellitus Mendapatkan Pelayanan Sesuai Standar	100,00%	100,00%	35,00%	35,00%	(<)	Dinkes
		Persentase Desa /Kelurahan Melaksanakan Posbindu Penyakit Tidak Menular	51,00%	51,00%	100,00%	196,08%	(>)	Dinkes
12	Program Pelayanan Pemeriksaan Penyakit Menular	Persentase Tuberculosis Mendapatkan Pelayanan Tuberculosis Sesuai Standar	100%	100%	100,00%	100,00%	(O)	Dinkes
		Persentase Penderita Tuberculosis Sembuh	80% dari yg ditangani	80% dari yg ditangani	80,05%	100,06%	(>)	Dinkes
		Persentase Orang Beresiko Terinfeksi HIV Mendapatkan Pemeriksaan HIV Sesuai Standar	100,00%	100,00%	50,00%	50,00%	(<)	Dinkes
		Persentase Penderita DBD Tertangani	100%	100%	100%	100,00%	(O)	Dinkes
		Persentase ISPA/Diare dan Penyakit Menular Lainnya Tertangani	100%	100%	100%	100,00%	(O)	Dinkes
		Persentase Cakupan Pelayanan Penderita Malaria yang Mendapat Pelayanan Sesuai Standar	100%	100%	100%	100,00%	(O)	Dinkes
13	Program Pelayanan Kesehatan Lingkungan dan Respon Verifikasi terhadap SKDR	Persentase Satuan Pendidikan Dasar Mendapatkan Pelayanan Hygiene Sanitasi Pangan Sesuai Standar	100,0%	100,0%	100,0%	100,00%	(O)	Dinkes
		Persentase Respon Verifikasi Terhadap SKDR (Sistem Kewaspadaan Dini dan Respon) dalam Waktu Kurang Dari 24 jam	100,00%	100,00%	100,00%	100,00%	(O)	Dinkes
		Persentase Layanan Pemeriksaan Air Minum	100%	100%	100,00%	100,00%	(O)	Dinkes
		Jumlah Desa yang Melaksanakan Sanitasi Total Berbasis Masyarakat / ODF (Open Defecation Free)	100,0%	100,0%	43,93%	43,93%	(<)	Dinkes

No	Urusan / Bidang/Penunjang Urusan / Program	Indikator Kinerja Program	Target Akhir RPJMD	Target 2020	Realisasi 2020	Capaian 2020	Status	Perangkat Daerah
1	2	3	4	5	6	7	8	9
14	Program Kefarmasian, Pengawasan Obat dan Makanan	Cakupan Ketersediaan Obat dan Perbekalan Kesehatan Sesuai Kebutuhan	100%	100%	95,23%	95,23%	(->)	Dinkes
		Persentase Pengawasan Obat dan Makanan	80%	55%	55,74%	101,34%	(>)	Dinkes
		Persentase Penggunaan Obat Rasional	90,00%	90,00%	90,00%	100,00%	(O)	Dinkes
		Cakupan Pelayanan Sertifikasi Produk Pangan	100%	100%	100%	100,00%	(O)	Dinkes
15	Program Upaya Kesehatan Perorangan	Jumlah Puskesmas Terakreditasi	27 Puskesmas	27 Puskesmas	27 puskesmas	100,00%	(O)	Dinkes
		Jumlah Puskesmas yang Memberikan Pelayanan 24 Jam	27	27	27	100,00%	(O)	Dinkes
		Layanan Rumah Sakit Umum Type C	100%	100%	100%	100,00%	(O)	Dinkes
		Persentase Puskesmas yang Memberikan Pelayanan Sesuai Standar	100%	100%	100%	100,00%	(O)	Dinkes
		Cakupan Fasilitas Pelayanan Kesehatan, Fasilitas Penunjang Pelayanan Kesehatan yang Teregristrasi	100%	100%	100%	100,00%	(O)	Dinkes
		Persentase Puskesmas Yang Melaksanakan Kesehatan Olahraga	100,0%	100,0%	100,0%	100,00%	(O)	Dinkes
		Persentase Puskesmas yang Melaksanakan Kesehatan Kerja	100,00%	100,00%	100,00%	100,00%	(O)	Dinkes
		Cakupan Tenaga Kesehatan yang Teregristrasi	100,00%	100,00%	100,00%	100,00%	(O)	Dinkes
		Persentase orang dengan gangguan jiwa (ODGJ) mendapatkan pelayanan kesehatan sesuai standar	100,00%	100,00%	15,00%	15,00%	(<)	Dinkes
16	Program Pengadaan, Peningkatan dan Perbaikan Sarana dan Prasarana Puskesmas / Puskesmas Pembantu dan Jaringannya	Tingkat Kondisi Sarana dan Prasarana Puskesmas/Puskesmas Pembantu dan Jaringannya	100%	100%	50,00%	50,00%	(<)	Dinkes
	<b>Pekerjaan Umum dan Tata Ruang</b>							

No	Urusan / Bidang/ Penunjang Urusan / Program	Indikator Kinerja Program	Target Akhir RPJMD	Target 2020	Realisasi 2020	Capaian 2020	Status	Perangkat Daerah
1	2	3	4	5	6	7	8	9
17	Program Pembangunan, Peningkatan dan Pemeliharaan Jalan dan Jembatan	Proporsi Panjang Jaringan Jalan dalam Kondisi Mantap	85,00%	83,00%	78,89%	95,05%	(->)	DPUPR
		Persentase Peningkatan Kapasitas Jalan Kabupaten	100,00%	74,31%	123,24%	165,85%	(>)	DPUPR
		Persentase Jembatan dalam Kondisi Baik	100,00%	98,63%	99,10%	100,48%	(>)	DPUPR
		Persentase Peningkatan Kapasitas Jembatan	100,00%	85,37%	65,85%	77,14%	(<)	DPUPR
18	Program Pengembangan dan Pengelolaan Air bersih	Persentase Cakupan Layanan Air Minum Perkotaan	100,00%	100,00%	92,51%	92,51%	(->)	Dinperkimtan
		Persentase Cakupan Layanan Air Minum Perdesaan	100,00%	100,00%	92,51%	92,51%	(->)	Dinperkimtan
19	Program Pengembangan dan Pengelolaan Air Limbah	Persentase Penduduk yang Dilayani Sistem Air Limbah	99,26%	99,26%	75,07%	75,62%	(<)	Dinperkimtan
20	Program Peningkatan Kinerja Pengelolaan Persampahan	Persentase Sampah yang Tertangani	100%	100%	100%	100,00%	(O)	DLH
		Persentase TPA yang Memenuhi Kriteria dan Dioperasikan Secara Layak	80%	80%	100%	125,00%	(>)	DLH
		Persentase Cakupan Layanan Persampahan	100%	100%	100%	100,00%	(O)	DLH
21	Program Pengembangan dan Pengelolaan Sistem Drainase	Persentase Saluran Drainase dalam Kondisi Baik	33,07%	32,26%	28,21%	87,43%	(->)	DPUPR
22	Program Penyelenggaraan Penataan Ruang Daerah	Tersedianya Peraturan & Informasi Rencana Umum & rinci Tata Ruang (RTRW, RDTR & RTR kawasan strategis)	23,81%	19,05%	14,29%	74,99%	(<)	DPUPR
		% Kesesuaian Rencana Tata Ruang dalam RPJMD/Renstra PD dan RKPd/Renja PD	100%	100%	100%	100,00%	(O)	DPUPR
		Persentase Cakupan Pelayanan Perijinan Pemanfaatan Ruang	100%	100%	100%	100,00%	(O)	DPUPR
23	Program Penataan Bangunan dan Lingkungan	Persentase Kesesuaian Bangunan dengan RTBL	11,00%	10,00%	5,70%	57,04%	(<)	DPUPR

No	Urusan / Bidang/ Penunjang Urusan / Program	Indikator Kinerja Program	Target Akhir RPJMD	Target 2020	Realisasi 2020	Capaian 2020	Status	Perangkat Daerah
1	2	3	4	5	6	7	8	9
24	Program Pengembangan dan Pengelolaan Bangunan Gedung	Cakupan Penanganan Bangunan Gedung	100,00%	100,00%	89,00%	89,00%	(->)	DPUPR
25	Program Penyelenggaraan Usaha Jasa Konstruksi	Persentase Permohonan IUJK yang Terlayani sesuai SOP	100%	100%	100%	100,00%	(O)	DPUPR
		Prosentase Ketersediaan Data dan Informasi Jasa Konstruksi	71,43%	71,43%	100,00%	140,00%	(>)	DPUPR
26	Program pengembangan infrastruktur kawasan strategis	Cakupan Infrastruktur Kawasan Perkotaan Purworejo-Kutoarjo	81,60%	79,60%	80,98%	101,73%	(>)	DPUPR
		Cakupan Infrastruktur Kawasan Purwokulon (Bordercity)	62,91%	60,60%	55,68%	91,89%	(->)	DPUPR
		Cakupan Infrastruktur Kawasan Strategis Cepat Tumbuh (KSCT: Minapolitan, Agropolitan, Pariwisata dan Perbatasan)	16,25%	14,65%	13,52%	92,26%	(->)	DPUPR
27	Program Pengembangan dan Pengelolaan Sistem Irigasi	Kinerja Sistem Irigasi pada DI Kewenangan Kabupaten dalam Kondisi Baik	73,36%	72,34%	68,52%	94,72%	(->)	DPUPR
		Kondisi Fisik Jaringan Irigasi dalam Kondisi Baik	74,35%	71,85%	62,42%	86,87%	(->)	DPUPR
		Persentase Pengurangan Genangan Air Banjir pada Irigasi Kewenangan Kabupaten	60,39%	55,56%	21,74%	39,13%	(<)	DPUPR
	<b>Perumahan Rakyat dan Kawasan Permukiman</b>							
30	Program Pengembangan Perumahan dan Kawasan Permukiman	Persentase Rumah layak Huni	86,50%	86,01%	87,62%	101,87%	(>)	Dinperkimtan
		Persentase Kebutuhan Rumah (Backlog Rumah)	2,49%	2,74%	0,00%	100,00%	(O)	Dinperkimtan
		Cakupan Lingkungan yang Sehat dan Aman yang Didukung dengan PSU	46,78%	43,50%	20,80%	47,82%	(<)	Dinperkimtan
31	Program Perbaikan Perumahan Akibat Bencana Alam/Sosial	Cakupan Perbaikan Perumahan dan Lingkungan Akibat Bencana Alam/Sosial	75,00%	75,00%	0,00%	0,00%	(<)	Dinperkimtan

No	Urusan / Bidang/ Penunjang Urusan / Program	Indikator Kinerja Program	Target Akhir RPJMD	Target 2020	Realisasi 2020	Capaian 2020	Status	Perangkat Daerah
1	2	3	4	5	6	7	8	9
32	Program Pengembangan Perumahan dan Kawasan Permukiman Kumuh	Persentase Kawasan Permukiman Kumuh	0,00%	18,70%	64,18%	29,14%	(<)	Dinperkimtan
	<b>Trantibumlinmas</b>							
33	Program Pemeliharaan Keamanan, Ketertiban dan Ketentraman Masyarakat serta Pencegahan Tindak Kriminal	Tertanganinya Gangguan Tramtibum	100%	100%	100%	100,00%	(O)	Satpol PP Damkar
34	Program Pencegahan Dini dan Penanggulangan Bencana Daerah	Kelompok Jejaring Kebencanaan	16 wilayah	16 wilayah	16 wilayah	100,00%	(O)	BPBD
		Cakupan Wilayah Pencegahan Bencana	100%	100%	100,00%	100,00%	(O)	BPBD
		Persentase Ketersediaan Analisis Jenis Bencana	100%	100%	87,50%	87,50%	(->)	BPBD
		Cakupan Sarana Prasarana Kesiapsiagaan Bencana Kewilayahan	24,39%	24,39%	50,00%	205,00%	(>)	BPBD
		Cakupan Kejadian Tanggap Darurat yang Tertangani	100%	100%	100%	100,00%	(O)	BPBD
		Tingkat Pemberdayaan Masyarakat Pasca Bencana	40%	40%	41%	102,27%	(>)	BPBD
		Cakupan Pemenuhan Sarana Prasarana Pasca Bencana	60%	60%	81%	135,42%	(>)	BPBD
35	Program Peningkatan Kesiagaan dan Pencegahan Bahaya Kebakaran	Tingkat Penanganan Kejadian Kebakaran	100%	100%	100%	100,00%	(O)	Satpol PP Damkar
		Tingkat Waktu Tanggap (Response Time Rate)	100%	100%	35%	34,78%	(<)	Satpol PP Damkar
36	Program Pengembangan Wawasan Kebangsaan	Persentase Pembinaan Wawasan Kebangsaan Kepada Masyarakat	100%	100%	100%	100,00%	(O)	Kesbangpol
37	Program Peningkatan Kewaspadaan Dini Dan Pembinaan Masyarakat	Tingkat Koordinasi Kerjasama Penyelesaian Konflik di Daerah	100,00%	100,00%	100,00%	100,00%	(O)	Kesbangpol
38	Program Pendidikan Politik Masyarakat	Persentase Tingkat Partisipasi Masyarakat dalam Pemilu	80,00%	80,00%	70,32%	87,90%	(->)	Kesbangpol

No	Urusan / Bidang/ Penunjang Urusan / Program	Indikator Kinerja Program	Target Akhir RPJMD	Target 2020	Realisasi 2020	Capaian 2020	Status	Perangkat Daerah
1	2	3	4	5	6	7	8	9
	<b>Sosial</b>							
28	Program Penanganan dan Pemberdayaan Penyandang Masalah Kesejahteraan Sosial	Persentase PMKS yang Mendapatkan Penanganan	20,47%	20,47%	50,15%	244,99%	(>)	Dinsos PPKB PPPA
		Cakupan (Potensi Sumber Kesejahteraan Sosial) PSKS yang Dibina	13,82%	13,82%	43,54%	315,05%	(>)	Dinsos PPKB PPPA
29	Program Penghargaan Kepahlawanan	Cakupan Penghargaan Kepahlawanan	100%	100%	100%	100,00%	(O)	Dinsos PPKB PPPA
	<b>Urusan Wajib Bukan Pelayanan Dasar</b>							
	<b>Tenaga Kerja</b>							
39	Program Peningkatan Kualitas dan Produktivitas Tenaga Kerja	Persentase Pencari Kerja yang Mendapat Pelayanan Peningkatan Kualitas dan Produktivitas Tenaga Kerja Tiap Tahun	14,83%	14,83%	10,33%	69,68%	(<)	Dinperinaker
40	Program Peningkatan Kesempatan kerja	Persentase Tenaga Kerja yang Ditangani Tiap Tahun	26,30%	25,23%	3,65%	14,45%	(<)	Dinperinaker
41	Program Pengembangan dan perlindungan Tenaga kerja	Capaian Sarana Hubungan Industrial (HI) dan Syarat Kerja	50,00%	43,22%	43,39%	100,39%	(>)	Dinperinaker
		Capaian Perlindungan dan Kesejahteraan Pekerja	75,00%	65,48%	69,30%	105,83%	(>)	Dinperinaker
	<b>Pemberdayaan Perempuan dan Perlindungan Anak</b>							
42	Program Pemberdayaan Perempuan dan Anak	Persentase PD Kabupaten yang Melaksanakan Program dan Kegiatan Responsif Gender	90%	88%	59,52%	67,64%	(<)	Dinsos PPKB PPPA
		Persentase Anggaran Responsif Gender di PD Kabupaten	42,00%	40,00%	23,54%	58,85%	(<)	Dinsos PPKB PPPA
		Persentase Desa yang Menerapkan Kebijakan Responsif Gender dalam Perencanaan Anggaran Desa	100,00%	80,00%	19,02%	23,78%	(<)	Dinsos PPKB PPPA
		Cakupan Ketersediaan Tenaga Pelayanan Pengaduan Terlatih, Bantuan Hukum Untuk Mendampingi Korban dan Saksi	100%	100%	100%	100,00%	(O)	Dinsos PPKB PPPA



No	Urusan / Bidang/ Penunjang Urusan / Program	Indikator Kinerja Program	Target Akhir RPJMD	Target 2020	Realisasi 2020	Capaian 2020	Status	Perangkat Daerah
1	2	3	4	5	6	7	8	9
		dan Layanan Pemulangan Korban Perempuan dan Anak						
		Persentase Penanganan Tindak Kekerasan Berbasis Gender dan Anak	100%	100%	100%	100,00%	(O)	Dinsos PPKB PPPA
		Persentase Capaian Indikator Kabupaten Purworejo Layak Anak	82,00%	80,00%	81,50%	101,88%	(>)	Dinsos PPKB PPPA
		Persentase Pemenuhan Perlindungan dan Kesejahteraan Anak.	87,00%	85,00%	93,00%	109,41%	(>)	Dinsos PPKB PPPA
		Jumlah Kelompok Perempuan yang Dilatih	50	40	90 orang	225,00%	(>)	Dinsos PPKB PPPA
	<b>Pangan</b>							
43	Program Peningkatan Ketahanan Pangan	Desa Rawan / Rentan Pangan yang Ditangani	4 desa	12 desa	13 desa	108,33%	(>)	DPPKP
		Rasio Ketersediaan Energi (2200 kal/cap/hari)	100,00%	100,00%	132,11%	132,11%	(>)	DPPKP
		Rasio Ketersediaan Protein (57 gr/cap/hari)	100,00%	100,00%	109,06%	109,06%	(>)	DPPKP
	<b>Pertanahan</b>							
44	Program Koordinasi Penyelenggaraan Pertanahan	Persentase Tanah Negara yang Teridentifikasi	100%	100%	100%	100,00%	(O)	Dinperkimtan
		Tingkat Pelayanan Pengadaan dan Penanganan Sengketa Pertanahan	100%	100%	100%	100,00%	(O)	Dinperkimtan
	<b>Lingkungan Hidup</b>							
45	Program Pengendalian pencemaran lingkungan	Persentase Terpenuhinya Baku Mutu Kualitas Air Sungai	85,00%	80,00%	72,72%	90,90%	(->)	DLH
		Persentase Terpenuhinya Kualitas Udara Ambient	85,00%	80,00%	96,35%	120,44%	(>)	DLH
46	Program Pengendalian kerusakan lingkungan	Persentase Tingkat Tutupan Lahan Berupa Hutan/Vegetasi Terhadap Luas Wilayah	70,00%	60,00%	45,66%	76,09%	(<)	DLH
47	Program Pengelolaan Persampahan dan limbah	Persentase Rumah Tangga yang Menerapkan 3R	33,00%	30,00%	35,89%	119,63%	(>)	DLH
	<b>Administrasi Kependudukan dan Pencatatan Sipil</b>							

No	Urusan / Bidang/ Penunjang Urusan / Program	Indikator Kinerja Program	Target Akhir RPJMD	Target 2020	Realisasi 2020	Capaian 2020	Status	Perangkat Daerah
1	2	3	4	5	6	7	8	9
48	Program Pelayanan Administrasi Kependudukan	Persentase Pelayanan Adminduk	100,00%	100%	100%	100,00%	(O)	Dindukcapil
	<b>Pemberdayaan Masyarakat dan Desa</b>							
49	Program Pemberdayaan Masyarakat Miskin	Persentase Desa yang Sudah Mengakomodir Kebutuhan Masyarakat Miskin	100%	80%	0%	0,00%	(<)	Dinpermasdes
		Persentase Rumah Tangga Miskin Mendapatkan Pemberdayaan Ekonomi Produktif Terpadu	45,15%	36,03%	0,00%	0,00%	(<)	Dinpermasdes
50	Program Pemberdayaan Masyarakat dan Desa	Persentase LPMD/K dan KPMD yang Berperan Aktif dalam Pembangunan Desa	100,00%	100,00%	100,00%	100,00%	(O)	Dinpermasdes
		Jumlah Kelompok Simpan Pinjam Kelompok Perempuan yang Aktif	3.295	3.145	2.168	68,93%	(<)	Dinpermasdes
		Persentase PKK aktif di Desa / Kelurahan	100,00%	100,00%	100,00%	100,00%	(O)	Dinpermasdes
		Jumlah UEP yang Aktif	141	141	144	102,13%	(>)	Dinpermasdes
		Jumlah BUMDES	469	355	374	105,35%	(>)	Dinpermasdes
		Persentase Pasar Desa yang Aktif	100,00%	95,00%	64,76%	68,17%	(<)	Dinpermasdes
		Persentase UEP-SP-LPM yang Aktif (Usaha Ekonomi Produktif-Simpan Pinjam-Lumbung Pangan Masyarakat)	100%	100%	100%	100,00%	(O)	Dinpermasdes
		Persentase Posyandu Aktif	100,00%	100,00%	99,40%	99,40%	(>)	Dinpermasdes
51	Program Pembangunan Kawasan Perdesaan	Persentase BKAD (Badan Kerjasama Antar Desa) Aktif	100,00%	100,00%	100,00%	100,00%	(O)	Dinpermasdes
		Jumlah Unit Usaha BUMDes Bersama	16	16	3	18,75%	(<)	Dinpermasdes
	<b>Pengendalian Penduduk dan Keluarga Berencana</b>							
52	Program Keluarga Berencana (KB)	Rata-rata Jumlah Anak per Keluarga	1,3	1,3	0,8	154,76%	(>)	Dinsos PPKB PPPA
		Jumlah Kelompok KB Pria	53	52	48	92,31%	(>)	Dinsos PPKB PPPA
		Rasio Akseptor KB	10,80%	10,60%	11,31%	106,70%	(>)	Dinsos PPKB PPPA

No	Urusan / Bidang/Penunjang Urusan / Program	Indikator Kinerja Program	Target Akhir RPJMD	Target 2020	Realisasi 2020	Capaian 2020	Status	Perangkat Daerah
1	2	3	4	5	6	7	8	9
		Cakupan peserta KB aktif	83,05%	83,00%	70,90%	85,42%	(->)	Dinsos PPKB PPPA
		Persentase Kebutuhan ber-KB yang Tidak Terpenuhi (Unmeetneed)	7,00%	7,00%	12,36%	56,63%	(<)	Dinsos PPKB PPPA
		Persentase Remaja yang Diberikan Penyuluhan KRR	11,00%	10,50%	10,50%	100,00%	(O)	Dinsos PPKB PPPA
		Persentase Jumlah Peserta KB Mandiri	44,05%	43,52%	38,76%	89,06%	(->)	Dinsos PPKB PPPA
53	Program Keluarga Sejahtera	Persentase Anggota UPPKS (Usaha Peningkatan Pendapatan Keluarga Sejahtera) yang ber KB	84,18%	83,84%	83,84%	100,00%	(O)	Dinsos PPKB PPPA
		Cakupan Kelompok Bina Keluarga Balita (BKB) paripurna	22,72%	19,47%	19,50%	100,15%	(>)	Dinsos PPKB PPPA
		Cakupan Kelompok Bina Keluarga Remaja (BKR) Paripurna	44,72%	37,94%	37,94%	100,00%	(O)	Dinsos PPKB PPPA
		Cakupan Kelompok Bina Keluarga Lansia (BKL) Paripurna	24,19%	20,73%	20,73%	100,00%	(O)	Dinsos PPKB PPPA
54	Program Peningkatan Kepesertaan Keluarga Berencana bagi Pasangan Usia Subur Miskin	Jumlah Pasangan Usia Subur Miskin yang Terlayani KB	2.789 akseptor	2.228 akseptor	0	0,00%	(<)	Dinsos PPKB PPPA
		<b>Perhubungan</b>						
55	Program Pengelolaan Transportasi Darat	Cakupan Ketersediaan Rambu Jalan	100%	90%	84%	93,57%	(->)	Dinhub
		Cakupan Ketersediaan Alat Pengaman Jalan	100%	80%	74%	92,55%	(->)	Dinhub
		Cakupan Ketersediaan Marka Jalan	100%	68%	85%	125,00%	(>)	Dinhub
		Cakupan Ketersediaan APILL	100%	92%	64%	69,42%	(<)	Dinhub
		Persentase Tersedianya Halte yang Layak Fungsi Pada Setiap Prasarana Kabupaten yang Telah Dilayani Angkutan Umum	100%	100%	175%	175,00%	(>)	Dinhub
		Persentase Kendaraan Operasional Perhubungan yang Layak Fungsi	100%	100%	117%	116,67%	(>)	Dinhub
		Persentase Titik Parkir yang Terlayani	100%	100%	100%	100,00%	(O)	Dinhub

No	Urusan / Bidang/Penunjang Urusan / Program	Indikator Kinerja Program	Target Akhir RPJMD	Target 2020	Realisasi 2020	Capaian 2020	Status	Perangkat Daerah
1	2	3	4	5	6	7	8	9
		Persentase Tersedianya Angkutan Umum yang Melayani Wilayah yang Telah Tersedia Jaringan Jalan untuk Jaringan Jalan Kabupaten	75%	75%	69%	91,38%	(->)	Dinhub
		Persentase Rasio Ijin Trayek	100,0%	100,0%	100,0%	100,00%	(O)	Dinhub
		Persentase Kendaraan Umum Laik Jalan	100%	100%	71%	71,16%	(<)	Dinhub
		Persentase Tersedianya Unit Pengujian Kendaraan Wajib Uji yang Layak Fungsi	100%	100%	100%	100,00%	(O)	Dinhub
		Persentase Terpenuhi Standar Keselamatan Bagi Angkutan Umum	100%	100%	100%	100,00%	(O)	Dinhub
		Persentase Terpenuhi Standar Keselamatan pada Perlintasan Sebidang	100%	100%	100%	100,00%	(O)	Dinhub
	<b>Komunikasi dan Informatika</b>							
56	Program Pengembangan Komunikasi, Informasi dan Media Massa	Persentase PD yang Memiliki Jaringan Berbasis LAN	100%	100%	100%	100,00%	(O)	Dinkominfo
		Cakupan Layanan Teknologi Informasi	100%	100%	100%	100,00%	(O)	Dinkominfo
		Cakupan Pengembangan dan Pemberdayaan Kelompok Informasi	100%	100%	100%	100,00%	(O)	Dinkominfo
		Persentase Data dan Informasi Pemerintah yang Dipublikasikan	100%	100%	100%	100,00%	(O)	Dinkominfo
	<b>Koperasi dan Usaha Kecil Menengah</b>							
57	Program Peningkatan Kualitas Kelembagaan Koperasi	Persentase jumlah koperasi aktif	90,00%	89,00%	61,54%	69,14%	(<)	DKUKMP
		Persentase Jumlah Koperasi sehat.	85,00%	84,00%	34,67%	41,27%	(<)	DKUKMP
58	Program Pengembangan dan Pemberdayaan Usaha Mikro Kecil.	Persentase Peningkatan Usaha Mikro yang dibina	25,00%	20,00%	20,09%	100,45%	(>)	DKUKMP
		Prosentase Usaha Mikro yang berkembang menjadi usaha kecil	4,00%	4,00%	4,06%	101,50%	(>)	DKUKMP
	<b>Penanaman Modal</b>							

No	Urusan / Bidang/ Penunjang Urusan / Program	Indikator Kinerja Program	Target Akhir RPJMD	Target 2020	Realisasi 2020	Capaian 2020	Status	Perangkat Daerah
1	2	3	4	5	6	7	8	9
59	Program Peningkatan Pelayanan Perizinan	Persentase Jumlah jenis izin yang dilayani;	100%	100%	100%	100,00%	(O)	DPMPTSP
60	Program Peningkatan Promosi investasi	Persentase Peningkatan nilai investasi	2%, (242 M)	2%, (237 M)	85,30%	4265,00%	(>)	DPMPTSP
<b>Keperempuanan dan Olahraga</b>								
61	Program Pembinaan dan Pemasarakatan Olah Raga	Jumlah Prestasi Olah Raga	34	33	35	106,06%	(>)	Dindikpora
		Jumlah Penyelenggaraan kejuaraan olahraga tingkat daerah Kabupaten	20	18	1	5,56%	(<)	Dindikpora
		Jumlah event olahraga untuk masyarakat	4	3	1	33,33%	(<)	Dindikpora
		Prosentase klub/organisasi olahraga yang aktif	90%	90%	89%	99,44%	(>)	Dindikpora
62	Program Pengembangan Kepemudaan	Jumlah organisasi kepemudaan aktif	20	20	28	140,00%	(>)	Dindikpora
		Jumlah kewirausahaan Pemuda	18	17	15	88,24%	(>)	Dindikpora
		Prosentase organisasi kepramukaan yang aktif	100%	100%	100%	100,00%	(O)	Dindikpora
		Jumlah Pemuda Pelopor kabupaten	10	9	2	22,22%	(<)	Dindikpora
63	Program Pengembangan Wahana Pemuda dan Olahraga	Tersedianya tempat pembinaan pemuda dan olahraga	100%	100%	100%	100,00%	(O)	Dindikpora
<b>Statistik</b>								
64	Program Penyusunan Statistik	Cakupan Ketersediaan Statistik Dasar dan Sektoral	100%	100%	100%	100,00%	(O)	Dinkominfo
<b>Persandian</b>								
65	Program Penyelenggaraan Persandian	Persentase layanan persandian	100%	100%	106%	105,50%	(>)	Dinkominfo
<b>Kebudayaan</b>								
66	Program Pengembangan dan Pelestarian Seni dan Budaya	Cakupan Gelar Seni	100%	100%	100%	100,00%	(O)	Dinparbud
		Misi Kesenian	100%	100%	17%	16,67%	(<)	Dinparbud
67	Program Pelestarian Pengelolaan Nilai Sejarah,	Jumlah Cagar Budaya yang Diregistrasi	679	614	619	100,81%	(>)	Dinparbud

No	Urusan / Bidang/ Penunjang Urusan / Program	Indikator Kinerja Program	Target Akhir RPJMD	Target 2020	Realisasi 2020	Capaian 2020	Status	Perangkat Daerah
1	2	3	4	5	6	7	8	9
	Nilai Budaya, dan Kepurbakalaan							
		Jumlah cagar budaya yang direvitalisasi	87	87	140	160,92%	(>)	Dinparbud
		Tersedianya museum yang representatif	1	1	1	100,00%	(O)	Dinparbud
68	Program Pembinaan Seni Budaya dan Adat daerah	Cakupan pembinaan seni, nilai sejarah, adat dan tradisi	100%	100%	0%	0,00%	(<)	Dinparbud
69	Program Pembinaan Prestasi Seni dan Organisasi	Cakupan Sumber Daya Manusia Kesenian	100,00%	86,25%	0,00%	0,00%	(<)	Dinparbud
		Cakupan Organisasi	100%	100%	100%	100,00%	(O)	Dinparbud
70	Program Pengembangan Wahana Seni Budaya	Tersedianya tempat pembinaan seni budaya	100%	100%	100%	100,00%	(O)	Dinparbud
	<b>Perpustakaan</b>							
71	Program pengelolaan, pengembangan dan pembinaan perpustakaan	Cakupan layanan perpustakaan (jenis layanan)	18	16	13	81,25%	(<)	Dinarpus
		Jumlah koleksi bahan pustaka	50.500	47.420	50.481	106,46%	(>)	Dinarpus
	<b>Kearsipan</b>							
72	Program pengelolaan, perlindungan dan penyelamatan arsip daerah	Persentase pertumbuhan arsip yang dikelola	7,00%	7,00%	8,01%	114,40%	(>)	Dinarpus
	<b>Urusan Pilihan</b>							
	<b>Kelautan dan Perikanan</b>							
73	Program Peningkatan Produksi Perikanan	Persentase kenaikan produksi perikanan tangkap (pertahun)	4,00%	4,00%	4,91%	122,66%	(>)	DPPKP
		Persentase kenaikan produksi perikanan budidaya (pertahun)	3,00%	3,00%	-12,67%	-422,45%	(<)	DPPKP
74	Program Agribisnis komoditas unggulan perikanan	Kelompok perikanan (pembenihan dan pembesaran) yang memiliki sertifikat CBIB meningkat	12	10	11	110,00%	(>)	DPPKP
		Cakupan wilayah pengembangan TPI	7	7	5	71,43%	(<)	DPPKP
		Event promosi perikanan meningkat	5	5	2	40,00%	(<)	DPPKP
	<b>Pariwisata</b>							
75	Program Pengembangan Destinasi, Pemasaran	Kinerja pengembangan pariwisata	100,00%	85,00%	85,00%	100,00%	(O)	Dinparbud

No	Urusan / Bidang/ Penunjang Urusan / Program	Indikator Kinerja Program	Target Akhir RPJMD	Target 2020	Realisasi 2020	Capaian 2020	Status	Perangkat Daerah
1	2	3	4	5	6	7	8	9
	Pariwisata dan Ekonomi Kreatif							
	<b>Pertanian</b>							
76	Program Peningkatan Produksi dan Produktivitas Pertanian	Jumlah Luasan Panen Komoditas Pertanian (ha/tahun)	118.125	118.100	108.575	91,93%	(->)	DPPKP
77	Program Penerapan Teknologi Pertanian	Luasan Penerapan Teknologi Intensifikasi Pertanian (ha)	2.800	2.300	2.300	100,00%	(O)	DPPKP
		Persentase penerapan teknologi IB (%)	80,00%	80,00%	95,00%	118,75%	(>)	DPPKP
78	Program Peningkatan Produksi/produktivitas Perkebunan	Jumlah produksi kelapa (ton) setara kopra	24.967,15	24.967,14	24.980	100,05%	(>)	DPPKP
		Jumlah produksi kelapa deres dalam bentuk gula (ton)	18.655,95	18.655,94	18.770	100,61%	(>)	DPPKP
		Jumlah produksi cengkeh (ton)	532,08	532,08	560	105,25%	(>)	DPPKP
		Produktivitas kakao (kg/ha)	1.230,01	1.217,83	1.465	120,30%	(>)	DPPKP
		produktivitas karet (kg/ha)	875,37	866,71	865	99,80%	(->)	DPPKP
		Produktivitas aren (kg/ha)	1.081,23	1.070,53	1.162	108,54%	(>)	DPPKP
		Produktivitas kopi (kg/ha)	334,53	331,22	350	105,67%	(>)	DPPKP
79	Program Peningkatan Penerapan Teknologi Perkebunan	Persentase peningkatan kelompok tani yang menerapkan teknologi perkebunan (SLPHT)	4.29% (24 kelp.tani)	8%	2%	22,36%	(<)	DPPKP
80	Program Pemberdayaan Penyuluh dan Peningkatan Penyuluhan Pertanian	Persentase cakupan pelayanan penyuluhan (WIBI)	100%	100%	100%	100,00%	(O)	DPPKP
		Persentase pengukuhan kenaikan kelas kelompok						
		- lanjut	9,00%	9,00%	8,49%	94,30%	(->)	DPPKP
		- madya	2,00%	2,00%	2,00%	100,00%	(O)	DPPKP
		- utama	3,00%	3,00%	3,48%	115,94%	(>)	DPPKP
81	Program Peningkatan Produksi Peternakan	Persentase kenaikan populasi ternak besar	1,00%	1,00%	2,07%	206,86%	(>)	DPPKP
		Persentase kenaikan populasi ternak kecil	3,00%	3,00%	4,40%	146,66%	(>)	DPPKP



No	Urusan / Bidang/ Penunjang Urusan / Program	Indikator Kinerja Program	Target Akhir RPJMD	Target 2020	Realisasi 2020	Capaian 2020	Status	Perangkat Daerah
1	2	3	4	5	6	7	8	9
		Persentase kenaikan populasi ternak unggas (pertahun)	5,00%	5,00%	5,95%	119,00%	(>)	DPPKP
		Cakupan layanan pemotongan ternak pada RPH (pertahun)	100%	100%	100%	100,00%	(O)	DPPKP
82	Program Agribisnis Komoditas Unggulan Pertanian dan Peternakan	Produksi Padi (ton/ Th)	358.458,0	358.458,0	367.305	102,47%	(>)	DPPKP
		Produksi jagung (ton/th)	21.105,0	20.937,0	19.616,1	93,69%	(->)	DPPKP
		Produksi durian meningkat (ton/th)	482,0	267,0	2.956,8	1107,42%	(>)	DPPKP
		Produksi biofarmaka (ton/th)	4.815,0	4.800,0	12.145	253,02%	(>)	DPPKP
		Persentase kenaikan populasi ternak kambing kaligesing	0,50%	0,50%	0,70%	139,97%	(>)	DPPKP
	<b>Energi dan Sumber Daya Mineral</b>							
83	Program Fasilitasi Penyelenggaraan Energi Sumber Daya Mineral	Persentase Cakupan Layanan Fasilitasi ESDM	100%	100%	100%	100,00%	(O)	DPMPSTP
	<b>Perdagangan</b>							
84	Program Peningkatan Sarana dan Prasarana Perdagangan	Persentase Jumlah pasar dalam kondisi baik	100,00%	100,00%	96,30%	96,30%	(->)	DKUKMP
85	Program Perlindungan Konsumen dan Pengamanan Perdagangan Daerah	Cakupan perlindungan konsumen dan pengamanan perdagangan daerah	100%	100%	100%	100,00%	(O)	DKUKMP
86	Program Peningkatan promosi perdagangan	Cakupan jenis komoditas yang dipromosikan	100%	100%	14%	14,29%	(<)	DKUKMP
	<b>Perindustrian</b>							
87	Program Agribisnis Komoditas Unggulan di sektor Hilir	Jumlah KUB yang dibina	120	106	124	116,98%	(>)	Dinperinaker
88	Program Pengelolaan Industri Kecil dan Menengah.	Persentase Industri Kecil dan Menengah yang dibina Sistem Pengelolaannya	16,06%	14,47%	15,26%	105,46%	(>)	Dinperinaker
	<b>Transmigrasi</b>							
89	Program Penyelenggaraan Transmigrasi	Kelancaran Pelaksanaan Transmigrasi	100%	100%	0%	0,00%	(<)	Dinperinaker

No	Urusan / Bidang/ Penunjang Urusan / Program	Indikator Kinerja Program	Target Akhir RPJMD	Target 2020	Realisasi 2020	Capaian 2020	Status	Perangkat Daerah
1	2	3	4	5	6	7	8	9
	<b>Fungsi Penunjang Urusan Administrasi Pemerintahan</b>							
90	Program Fasilitasi dan koordinasi kehidupan beragama	Jumlah layanan koordinasi dan fasilitasi kehidupan beragama	100%	100%	100%	100,00%	(O)	Setda
91	Program Pelayanan Komunikasi publik	wahana komunikasi publik	100%	100%	100%	100,00%	(O)	Setda
92	Program Perumusan Kebijakan Pemerintah Daerah	Tingkat Ketersediaan Kebijakan Daerah untuk Penyelenggaraan Pemerintah Daerah	100%	100%	100%	100,00%	(O)	Setda
93	Program Peningkatan Pelayanan Administrasi Pemerintahan	Persentase Penyelesaian Layanan Administrasi Pemerintah Daerah	100%	100%	100%	100,00%	(O)	Setda
		Tingkat Pelayanan Kedinasan Kepala Daerah / Wakil Kepala Daerah	100%	100%	100%	100,00%	(O)	Setda
		Tingkat Kemudahan Akses Masyarakat Terhadap Informasi Publik	100%	100%	100%	100,00%	(O)	Setda
		Persentase Ketertiban Administrasi Pemerintahan Desa	100%	100%	100%	100,00%	(O)	Setda
94	Program Koordinasi Perangkat Daerah	Persentase Jumlah Urusan Daerah yang dikoordinasikan	100%	100%	100%	100,00%	(O)	Setda
		Tingkat Pelayanan Pembentukan Kerjasama Daerah	100%	100%	100%	100,00%	(O)	Setda
	<b>Dukungan Fungsi DPRD</b>							
100	Program Dukungan penyelenggaraan fungsi DPRD.	Terwujudnya dukungan penyelenggaraan fungsi DPRD	100,00%	100,00%	100%	100,00%	(O)	Setwan
	<b>Pengawasan</b>							
99	Program Peningkatan Sistem Pengawasan Internal dan Pengendalian Pelaksanaan Kebijakan KDH	Persentase cakupan desa yang diperiksa / dievaluasi	100,00%	80,81%	83,58%	103,43%	(>)	Inspektorat
		Persentase cakupan satuan kerja yang diperiksa per tahun	80%	80%	80%	100,00%	(O)	Inspektorat

No	Urusan / Bidang/ Penunjang Urusan / Program	Indikator Kinerja Program	Target Akhir RPJMD	Target 2020	Realisasi 2020	Capaian 2020	Status	Perangkat Daerah
1	2	3	4	5	6	7	8	9
		Cakupan pembinaan dan pengendalian pelaksanaan kebijakan kepala daerah	100%	100%	100%	100,00%	(O)	Inspektorat
		Persentase cakupan pemeriksaan kasus yang tertangani	100%	100%	100%	100,00%	(O)	Inspektorat
		Persentase pengembalian kerugian negara / daerah ke kas negara / daerah	100,00%	100,00%	100,00%	100,00%	(O)	Inspektorat
		Tingkat ketersediaan laporan pajak-pajak pribadi dan LHKASN	100,00%	100,00%	100%	100,00%	(O)	Inspektorat
		Persentase SDM Pemeriksa yang mengikuti Bimbingan Teknis	100,00%	100,00%	100,00%	100,00%	(O)	Inspektorat
		Tingkat SDM Fungsional Pemeriksa sesuai Penjurangan	100,00%	100,00%	100,00%	100,00%	(O)	Inspektorat
	<b>Perencanaan</b>							
96	Program Perencanaan Pembangunan Daerah	Cakupan Optimalisasi Sistem Perencanaan Pembangunan Daerah	100%	100%	100%	100,00%	(O)	Bappeda
	<b>Keuangan</b>							
95	Program Pengelolaan Keuangan Daerah	Persentase ketepatan waktu penyusunan APBD & APBD Perubahan	100%	100%	100%	100,00%	(O)	BPPKAD
		Tingkat Capaian PAD Terhadap Target	100,0%	100,0%	115,5%	115,48%	(>)	BPPKAD
		Persentase Peningkatan PAD Terhadap Pendapatan Daerah	15,30%	15,10%	14,06%	93,11%	(<-)	BPPKAD
		Persentase pemantauan penyusunan APBDes Tepat Waktu	100%	100%	100%	100,00%	(O)	BPPKAD
		Tertib Pengelolaan Keuangan Daerah	96,0%	90,0%	97,6%	108,47%	(>)	BPPKAD
		Ketepatan Waktu dan Keakuratan Laporan Keuangan Daerah	100%	100%	100%	100,00%	(O)	BPPKAD
		Persentase Pengelolaan Aset yang Dikelola dengan Baik	100%	100%	100%	100,00%	(O)	BPPKAD
	<b>Kepegawaian</b>							
98	Program Manajemen Kepegawaian Daerah	Prosentase Ketersediaan Jumlah Pegawai Sesuai Formasi	93,00%	92,00%	84,80%	92,18%	(<-)	BKD
		Prosentase pegawai yang telah lulus diklat prajabatan	100,00%	100,00%	100,00%	100,00%	(O)	BKD

No	Urusan / Bidang/ Penunjang Urusan / Program	Indikator Kinerja Program	Target Akhir RPJMD	Target 2020	Realisasi 2020	Capaian 2020	Status	Perangkat Daerah
1	2	3	4	5	6	7	8	9
		Prosentase jabatan pimpinan tinggi, administrasi dan fungsional yang telah memenuhi kualifikasi yang dipersyaratkan	97,00%	95,50%	88,70%	92,88%	(->)	BKD
		Tingkat Disiplin Pegawai	100,00%	99,30%	98,82%	99,52%	(->)	BKD
		Prosentase Penyelesaian Administrasi Kepegawaian	100,00%	100,00%	100,00%	100,00%	(O)	BKD
	<b>Penelitian dan Pengembangan</b>							
97	Program Penelitian dan Pengembangan	Persentase Cakupan Penelitian Pengembangan	100%	100%	100%	100,00%	(O)	Bappeda
	<b>Kecamatan</b>							
98	Program Koordinasi Tingkat Kecamatan	Capaian penyelesaian permasalahan bidang pemerintahan	100%	100%	100%	100,00%	(O)	Kecamatan
		Capaian penyelesaian permasalahan bidang pemberdayaan masyarakat	100%	100%	100%	100,00%	(O)	Kecamatan
		Capaian penyelesaian permasalahan bidang pembangunan	100%	100%	100%	100,00%	(O)	Kecamatan
		Capaian penyelesaian permasalahan bidang tramtibum	100%	100%	100%	100,00%	(O)	Kecamatan
		Capaian penyelesaian permasalahan bidang kemasyarakatan	100%	100%	100%	100,00%	(O)	Kecamatan
99	Program Pembinaan Desa/Kelurahan	Cakupan jumlah Desa/Kelurahan yang terbina	100%	100%	100%	100,00%	(O)	Kecamatan
100	Program Pelayanan Masyarakat	Persentase jumlah permohonan pelayanan yang tertangani	100%	100%	100%	100,00%	(O)	Kecamatan
	<b>Administrasi Umum pada Perangkat Daerah</b>							
101	Program Pelayanan Administrasi Perkantoran	Cakupan layanan administrasi perkantoran	100%	100%	100%	100,00%	(O)	Semua OPD
102	Program Peningkatan Sarana dan Prasarana Aparatur	Cakupan sarana prasarana aparatur yang berfungsi dengan baik	100%	100%	100%	100,00%	(O)	Semua OPD
103	Program Peningkatan Pengembangan Sistem	Prosentase Capaian Kinerja dan Keuangan	100%	100%	100%	100,00%	(O)	Semua OPD

No	Urusan / Bidang/Penunjang Urusan / Program	Indikator Kinerja Program	Target Akhir RPJMD	Target 2020	Realisasi 2020	Capaian 2020	Status	Perangkat Daerah
1	2	3	4	5	6	7	8	9
	Pelaporan Capaian Kinerja dan Keuangan							
104	Program Peningkatan Kapasitas Sumber Daya Aparatur	Prosentase peningkatan kapasitas sumberdaya aparatur	100%	100%	100%	100,00%	(0)	Semua OPD
105	Program Penyusunan Data Dasar Pembangunan	Prosentase Tersedianyan Data Dasar Pembangunan	100%	100%	100%	100,00%	(0)	Semua OPD

**Tabel 2.156. Rekapitulasi Capaian Indikator Kinerja Program RPJMD s.d Tahun 2020 Kabupaten Purworejo**

No	Urusan	Jumlah Bidang/ Penunjang Urusan	Jumlah Program	Jumlah Indikator	Status Capaian			
					(>)	(O)	(->)	(<)
1	2	3	4	5	6	7	8	9
1	Urusan Wajib Pelayanan Dasar	3	38	140	34	53	24	29
2	Urusan Wajib Bukan Pelayanan Dasar	18	34	92	28	30	10	24
3	Urusan Pilihan	7	17	37	19	7	5	6
4	Fungsi Penunjang Urusan	9	19	44	3	37	4	
<b>Jumlah</b>		<b>37</b>	<b>108</b>	<b>313</b>	<b>84</b>	<b>127</b>	<b>43</b>	<b>59</b>
<b>Persentase (%)</b>					<b>26,84</b>	<b>40,58</b>	<b>13,74</b>	<b>18,85</b>

Sumber: Hasil Analisis, 2021

Terdapat indikator kinerja program yang menunjukkan tingkat capaian yang masih rendah bila dibandingkan dengan target yang ingin dicapai pada tahun 2020. Tingkat capaian indikator kinerja program dibawah 85%, sebagai berikut:

### 1) Urusan Pendidikan

#### a) Program Pendidikan Anak Usia Dini

Indikator Persentase Ketersediaan Sarana Prasarana Penunjang Pembelajaran PAUD dengan target 48.20% dan realisasi 40.02%. PAUD swasta dikelola oleh masyarakat, sehingga pendanaan dari masyarakat. Untuk mendukung tercapainya indikator ini perlu adanya pemberdayaan masyarakat dan keterlibatan pendanaan pemerintahan desa. Sebagai tindak lanjutnya adalah perlu adanya himbuan kepada desa agar sebagian dana desa dialokasikan untuk mencukupi sarana prasarana penunjang pembelajaran PAUD yang sesuai standar.

#### b) Program Pendidikan Masyarakat

Persentase Angka Buta Huruf ditargetkan tidak lebih dari 0.175%, namun realisasinya 0.254%. Faktor yang mempengaruhi adalah tingkat kemiskinan, kondisi geografis dan infrastruktur terutama di wilayah pegunungan.

**c) Program Wajib Belajar Pendidikan Sembilan Tahun**

Realisasi indikator Persentase SD Yang Memiliki Perpustakaan sebesar 76.97% sedangkan target yang diharapkan adalah 91.28%. Belum semua SD memiliki gedung perpustakaan, namun sudah memiliki perpustakaan walaupun bukan gedung/ruang tersendiri. Sehingga untuk kedepannya semua SD diusahakan agar memiliki gedung/ruang tersendiri untuk perpustakaan.

Angka Putus Sekolah jenjang SD/SDLB/MI dari target 0,03% terealisasi 0,19% dan jenjang SMP/SMPLB/MTs target 0,06% terealisasi 0,65%. Permasalahannya adalah peserta didik anak kebutuhan khusus (abk) dan peserta didik pindah ke luar kota tetapi pindah ke Pondok Pesantren atau ke luar daerah tanpa menggunakan surat ijin pindah dan melaporkan ke Dinas sehingga di sistem Dapodik tidak bisa terhapus.

**d) Program Peningkatan Mutu Pendidik dan Tenaga Kependidikan**

Indikator Kepala SMP berkualifikasi akademik S-1 / D-IV dan telah memiliki sertifikat pendidik masih mencapai target 96.50% dari target yang ditentukan 69.57%. Untuk sekolah negeri sudah 100% Kepala SMP berkualifikasi akademik S-1 / D-IV dan telah memiliki sertifikat pendidik, namun sekolah yang diselenggarakan oleh masyarakat/swasta dalam melakukan rekrutmen Kepala Sekolah belum memperhatikan kualifikasi sebagai Kepala Sekolah.

**e) Program e-learning**

Cakupan sekolah berbasis e-learning (creative multimedia) target yang ingin dicapai adalah 56.57% realisasi 16.58%. Program ini pada tahun 2020 tidak dilaksanakan.

**2) Urusan Kesehatan****a) Program Pelayanan Promosi Kesehatan**

Persentase Desa Siaga Aktif pada level Purna target yang ingin dicapai adalah 45% dengan tingkat realisasi sebesar 35.43%. Kendala yang dihadapi adalah di beberapa desa pemberdayaan masyarakatnya belum optimal sehingga sebagian masih ada di tingkat madya.



**b) Program Pelayanan Skrining dan Pelayanan Kesehatan Berdasarkan Daur Kehidupan**

Persentase Usia bawah lima tahun (balita) mendapatkan pelayanan kesehatan sesuai standar di fasilitas kesehatan diharapkan tercapai 100%, namun realisasi capaiannya 80%. Adanya pandemi Covid 19 menyebabkan pelaksanaan pemantauan pertumbuhan terhadap balita tidak dapat dilaksanakan secara optimal (penimbangan balita minimal delapan kali dalam setahun), pelaksanaan SDIDTK juga terhambat.

Prevalensi Balita Pendek (*stunting*) dengan target yang diharapkan tidak lebih dari 7% realisasinya 8.99%. Kondisi stunting dapat disebabkan kualitas dan kuantitas makanan balita kurang memenuhi standar, pola asuh balita masih kurang optimal, ketersediaan pangan tingkat rumah tangga kurang mencukupi karena 50% gizi buruk dari keluarga miskin, pemanfaatan pekarangan di tingkat rumah tangga belum optimal, pemberdayaan keluarga belum optimal dan masih adanya ibu hamil Kekurangan Energi Kronik (KEK) yang beresiko melahirkan bayi stunting.

Persentase Siswa Satuan Pendidikan Dasar Mendapatkan Skrining Kesehatan Sesuai Standar dengan target 100% namun hanya terealisasi sebesar 70%. Hal ini karena adanya pandemic covid 19 sehingga pelaksanaan skrining pada bulan Oktober dan November sesuai juklak juknis tentang pelaksanaan skrining masa pandemi.

Persentase Usia 15 - 59 tahun mendapatkan skrining Kesehatan Sesuai Standar tingkat capaiannya adalah 16%, kondisi ini dipengaruhi oleh adanya pandemi Covid 19 sehingga kegiatan skrining yang biasa dilaksanakan di posbindu tidak dapat dilakukan.

Persentase Usia 60 tahun ke atas mendapatkan skrining Kesehatan Sesuai Standar tingkat capaiannya adalah 15%, hal ini disebabkan anggaran dialihkan untuk penanggulangan Covid 19 dan tidak diperbolehkannya kegiatan dengan mengumpulkan orang banyak.

Persentase Penderita Hipertensi Mendapat Pelayanan Kesehatan sesuai Standar dengan tingkat capaian sebesar 10% dan Persentase Penderita Diabetis Mellitus Mendapatkan Pelayanan Sesuai Standar dengan tingkat capaian 35%. Rendahnya capaian disebabkan kegiatan posbindu dan lansia tidak bisa dilaksanakan karena pandemi Covid 19. Masyarakat takut datang ke fasyankes karena adanya pandemi tersebut..

**c) Program Pelayanan Pemeriksaan Penyakit Menular**

Persentase Orang Berisiko Terinfeksi HIV Mendapatkan Pemeriksaan HIV Sesuai Standar tingkat capaian sebesar 50%. Hal ini karena adanya pandemic Covid 19 sehingga tidak bisa melakukan kegiatan di tempat-tempat umum (Lapas, trans gender, WTS)

**d) Program Pelayanan Kesehatan Lingkungan dan Respon Verifikasi terhadap SKDR**

Jumlah Desa yang Melaksanakan Sanitasi Total Berbasis Masyarakat / ODF (Open Defecation Free) tingkat capaian yang masih rendah yaitu 43.93%, 217 desa/kelurahan yang ODF dari 494 hal ini disebabkan kurangnya komitmen dari pemerintah desa, Lintas Sektor (LS), Lintas Program (LP) dan masyarakat. Dan anggaran dialihkan untuk penanggulangan Covid 19.

**e) Program Upaya Kesehatan Perorangan**

Persentase orang dengan gangguan jiwa (ODGJ) mendapatkan pelayanan kesehatan sesuai standar belum berjalan sesuai harapan hal ini karena kegiatan skrining terhadap orang dengan gangguan jiwa (ODGJ) tidak maksimal karena adanya pandemi Covid 19.

**f) Program Pengadaan, Peningkatan dan Perbaikan Sarana dan Prasarana Puskesmas/Puskesmas Pembantu dan Jaringannya**

Tingkat kondisi Sarana dan Prasarana Puskesmas/ Puskesmas Pembantu dan Jaringannya dari target 75% baru terealisasi 50%. Hal ini sesuai PMK 75 tahun 2014 fasilitas pelayanan kesehatan yang memenuhi persyaratan baru ada 14.

### **3) Urusan Pekerjaan Umum Dan Penataan Ruang**

#### **a) Program Pembangunan, Peningkatan dan Pemeliharaan Jalan dan Jembatan**

Persentase Peningkatan Kapasitas Jembatan target yang diharapkan adalah 85.36% tercapai 65.85%. Dari target sebanyak 41 jembatan yang kapasitasnya perlu ditingkatkan baru terealisasi 27 jembatan sampai dengan tahun 2020.

#### **b) Program Pengembangan dan Pengelolaan Air Limbah**

Persentase Penduduk yang dilayani sistem air limbah dengan tingkat capaian 75.62 %. Kendala yang dihadapi diantaranya: (1) Intervensi program penyediaan sarana air limbah masih rendah dibandingkan dengan jumlah penduduk yang belum terlayani. Penyediaan sarana air limbah baru diintervensi melalui Program DAK SLBM; (2) kurangnya sosialisasi dan edukasi Perilaku Hidup Bersih dan Sehat (PHBS) kepada masyarakat secara umum dan masyarakat sebagai calon penerima manfaat; (3) kurangnya sosialisasi dan edukasi kepada masyarakat dalam pembuatan MCK yang memenuhi SNI; dan (4) keterbatasan lahan di perkotaan juga menjadi permasalahan untuk penanganan sistem air limbah sehingga memerlukan Sistem Pengelolaan Air Limbah Terpusat (SPALT) dan Sistem Pengelolaan Air Limbah Domestik Terpusat (SPALD-T) di kawasan perkotaan.

#### **c) Program Penyelenggaraan Penataan Ruang Daerah**

Indikator tersedianya peraturan dan informasi Rencana Umum dan rinci Tata Ruang (RTRW, RDTR dan RTR kawasan strategis) target 19,05%, masih terealisasi 14,29%. Belum terselesaikannya Revisi Peraturan Daerah Tentang RTRW Kabupaten Purworejo. Hal ini disebabkan adanya pandemic Covid 19 sehingga *desk/siding* di Kementrian ATR tertunda. Peraturan-Peraturan yang telah direncanakan setelah adanya revisi RTRW yang merupakan peraturan-peraturan lanjutan tentang RTRW juga terhambat seperti penetapan RDTR dan RTR Kawasan.

**d) Program Penataan Bangunan dan Lingkungan**

Pada indikator persentase kesesuaian bangunan dengan RTBL dari target 10% baru terealisasi 5.7% sehingga tingkat capaian 57.04%. Kurangnya sosialisasi kepada masyarakat tentang IMB dan belum adanya dokumen RTBL karena masih menunggu proses perda RTRW dan RDTR menjadi salah satu faktor yang menyebabkan capaian ini menjadi rendah.

**e) Program Pengembangan dan Pengelolaan Sistem Irigasi**

Persentase pengurangan genangan air banjir pada irigasi kewenangan kabupaten dari target 55.56% masih tercapai 21.74%. Belum optimalnya penanganan fisik drainase irigasi kewenangan kabupaten sehingga perlu menjadi prioritas dalam perencanaan selanjutnya. Penanganan sungai yang dilaksanakan Pemerintah Pusat (BBWS Serayu-Opak) belum maksimal. Sehingga diperlukan suatu Kerjasama dengan BBWS Serayu-Opak dan PSDA Probolo untuk menyelesaikan permasalahan sungai dan banjir melalui koordinasi, laporan dan usulan kegiatan penanganan sungai pada 3 DAS (Bogowonto, Cokroyasan dan Wawar) beserta anak sungainya.

**4) Urusan Perumahan Rakyat dan Kawasan Permukiman****a) Program Pengembangan Perumahan dan Kawasan Permukiman**

Cakupan Lingkungan yang Sehat dan Aman yang Didukung dengan PSU dari target 43.5% terealisasi 20.80%. Hal ini dikarenakan belum optimalnya pengelolaan prasarana sarana utilitas umum perumahan dan permukiman, belum adanya regulasi di tingkat daerah yang mengatur mengenai pengelolaan prasarana utilitas umum perumahan dan permukiman

**b) Program Perbaikan Perumahan Akibat Bencana Alam/Sosial**

Cakupan Perbaikan Perumahan dan Lingkungan Akibat Bencana Alam/Sosial ditargetkan 75% namun karena adanya pandemi Covid 19 maka target ini dapat tercapai.

**c) Program Pengembangan Perumahan dan Kawasan Permukiman Kumuh**

Persentase Kawasan Permukiman Kumuh target yang ingin dicapai adalah 18,7% (197,41 ha) namun realisasi adalah 64,18% (126,7 ha). Penanganan kawasan kumuh di Kabupaten Purworejo, masih terbatas pada program KOTAKU, sehingga diperlukan sinergitas dari berbagai pihak dalam rangka penanganan permukiman kumuh. Adanya penanganan persampahan yang lokusnya bukan pada wilayah yang masuk SK kumuh serta munculnya kawasan-kawasan kumuh baru di luar SK Kawasan kumuh.

**5) Urusan Trantibumlinmas****a) Program Peningkatan Kesiagaan dan Pencegahan Bahaya Kebakaran**

Tingkat Waktu Tanggap (Response Time Rate) tingkat capaian sebesar 34.78%. Sesuai dengan Standar Pelayanan Minimum penanganan kebakaran maksimal 15 menit karena apabila melebihi dari 15 menit maka kerusakannya sudah cukup parah. Sehingga hanya wilayah perkotaan saja yang waktu tanggapnya tidak melebihi 15 menit. sehingga perlu adanya 5 titik WMK (Wilayah Managemen Kebakaran) di Kabupaten Purworejo. Hal ini juga perlu didukung adanya Sarana dan Prasarana yang baik.

**6) Urusan Pertanahan****a) Program Koordinasi Penyelenggaraan Pertanahan**

Persentase Tanah Negara yang teridentifikasi tingkat capaiannya masih di bawah target yang diharapkan. Permasalahan yang timbul adalah belum optimalnya pelaksanaan inventarisasi dan identifikasi tanah negara hal ini terkait dengan kondisi keamanan, ketertiban dan kondusifitas wilayah. Belum tersedianya standar pelayanan dan pengaturan pertanahan di Kabupaten Purworejo.

**7) Urusan Tenaga Kerja****a) Program Peningkatan Kualitas dan Produktivitas Tenaga Kerja**

Persentase Pencari Kerja yang Mendapat Pelayanan Peningkatan Kualitas dan Produktivitas Tenaga Kerja Tiap Tahun target yang ingin dicapai adalah 14.83% realisasi sebesar 10.33%. Karena adanya pandemi Covid 19 pada tahun 2020 maka capaiannya turun secara signifikan.

**b) Program Peningkatan Kesempatan kerja**

Persentase tenaga kerja yang ditangani tiap tahun target 25.23% realisasi sebesar 3.65%. Adanya pandemi Covid 19 indikator ini juga tidak bisa tercapai.

**8) Pemberdayaan Perempuan dan Perlindungan Anak****a) Program Pemberdayaan Perempuan dan Anak**

Pandemi Covid 19 menyebabkan Persentase PD Kabupaten yang Melaksanakan Program dan Kegiatan Responsif Gender, Persentase Anggaran Responsif Gender di PD Kabupaten dan Persentase Desa yang Menerapkan Kebijakan Responsif Gender dalam Perencanaan Anggaran Desa tidak dapat dilaksanakan sesuai target yang direncanakan karena adanya refocusing anggaran.

**9) Urusan Lingkungan Hidup****a) Program Pengendalian Kerusakan Lingkungan**

Persentase Tingkat Tutupan Lahan Berupa Hutan/Vegetasi Terhadap Luas Wilayah target 60% realisasi 45.66%. Luas tutupan lahan mengalami penurunan karena adanya alih fungsi lahan dan perbedaan perhitungan di Perbup dan Permen LHK. Luas lahan berupa hutan/vegetasi meliputi: hutan rakyat, hutan negara, perkebunan rakyat, mangrove, RTH (taman kota, makam), tegal/ huma/ ladang, semak belukar, pekarangan yang ditanami, padang penggembalaan.

**10) Urusan Pemberdayaan Masyarakat dan Desa****a) Program Pemberdayaan Masyarakat Miskin**

Persentase Desa yang Sudah Mengakomodir Kebutuhan Masyarakat Miskin tahun 2020 target yang ingin dicapai adalah 80% dengan adanya pandemi Covid 19 Program Peningkatan

Pendapatan Rumah Tangga Miskin (Propendakin) tidak dilaksanakan

Persentase Rumah Tangga Miskin Mendapatkan Pemberdayaan Ekonomi Produktif Terpadu pada tahun 2020 tidak sesuai dengan target yang diharapkan 36.03%. Karena adanya pandemi Covid 19 sehingga dana dialihkan ke bantuan langsung daerah.

**b) Program Pemberdayaan Masyarakat dan Desa**

Jumlah kelompok simpan pinjam kelompok perempuan yang aktif target 3145 realisasi 2168. Kelompok Simpan Pinjam Kelompok Perempuan merupakan hasil PNPM MP yang saat ini telah berakhir. Merujuk surat No 134/DPPMD/VII/2015 tentang Panduan Pengakhiran dan Penataan Hasil Kegiatan PNPM MP, telah dijelaskan panduan pengakhiran PNPM MP. Sehingga pertumbuhannya stagnan.

Persentase pasar desa yang aktif target 95% realisasi 64,76%. Sebanyak 37 pasar desa tidak aktif, beberapa penyebabnya adalah pengelola pasar tidak ada, dan kondisi pasar yang rusak. Pemberdayaan masyarakat dan pemerintah desa dalam pengelolaan pasar desa perlu ditingkatkan.

**c) Program Pembangunan Kawasan Perdesaan**

Pada Indikator Jumlah unit usaha BUMDes bersama belum tercapai sesuai harapan. Kondisi awal yang diharapkan UPK menjadi BUMDesa Bersama, namun terkendala belum adanya regulasi dari pemerintah pusat. Bumdes bersama yang telah terbentuk adalah 1. bumdesa bersama (Desa Somangari dan Kaliharjo, Kec. Kaligesing) dan 2. Bumdesa bersama grabag adiloka (Desa Ketawang, Banyuyoso, Grabag) dan 3. Ex PNPM UPK menjadi bumdesma Kecamatan Bayan. Desa juga belum bisa menganggarkan modal penyertaan menggunakan dana desa.

**11) Pengendalian Penduduk dan Keluarga Berencana**

**a) Program Keluarga Berencana (KB)**

*Unmeetneed* atau tidak terpenuhinya kebutuhan ber-KB pada pasangan usia subur besar kemungkinan akan terjadi kehamilan yang tidak diinginkan/direncanakan sehingga



berpengaruh pada ledakan pertumbuhan penduduk. Maka dari itu, persentase indikator ini perlu diturunkan target yang ingin dicapai tahun 2020 adalah 7%. Namun berdasarkan data justru menunjukkan peningkatan hingga angka 12,36%. Hal ini karena adanya pandemi Covid 19 maka layanan tersebut tidak terpenuhi.

**b) Program Peningkatan Kepesertaan Keluarga Berencana bagi Pasangan Usia Subur Miskin**

Jumlah Pasangan Usia Subur Miskin yang Terlayani KB target yang ingin dicapai adalah 2.228 akseptor namun karena pandemi covid 19 program ini tidak bisa terlaksana.

**12) Urusan Perhubungan**

**a) Program Pengelolaan Transportasi Darat**

Cakupan Ketersediaan APILL pada tahun 2020 belum bisa tercapai dari target 92% terealisasi 64%. Karena reconfusing anggaran untuk penanganan Covid 19.

Persentase Kendaraan Umum Laik Jalan tingkat ketercapaiannya sebesar 60 persesn. Hal ini karena pandemi covid-19 pelayanan uji kendaraan ditutup pada bulan April sampai dengan pertengahan Juni tahun 2020. Kondisi tersebut terulang 6 bulan berikutnya sesuai dengan masa berlaku Uji Berkala Kendaraan Bermotor.

**13) Koperasi dan Usaha Kecil Menengah**

**a) Program Peningkatan Kualitas Kelembagaan Koperasi**

Persentase jumlah koperasi aktif 89% 61.54% Hasil monitoring banyak ditemukan koperasi tidak melaksanakan RAT 3 tahun berturut-turut. Usaha tidak berjalan, simpan pinjam macet, tidak ada regenerasi penerus. Sementara pembubaran koperasi membutuhkan proses yang panjang.

Persentase Jumlah Koperasi sehat 84% 32%. Penyebab utama adalah banyak koperasi yang tidak memenuhi 7 aspek kriteria penilaian, di antaranya tidak tertib administrasi

**14) Urusan Kepemudaan dan Olahraga****a) Program Pengembangan Wahana Pemuda dan Olahraga**

Jumlah Penyelenggaraan kejuaraan olahraga tingkat daerah Kabupaten dan Jumlah event olahraga untuk masyarakat pada tahun 2020 tidak dapat dilaksanakan karena pandemi Covid 19.

**b) Program Pengembangan Kepemudaan**

Jumlah Pemuda Pelopor kabupaten tidak tercapai di tahun 2020, akibat pandemi Covid 19 sehingga tidak ada seleksi.

**15) Urusan Kebudayaan****a) Program Pengembangan dan Pelestarian Seni dan Budaya**

Misi Kesenian tidak dapat terlaksana karena pandemi Covid-19, sehingga even kesenian yang direncanakan tidak dapat diselenggarakan.

**b) Program Pembinaan Seni Budaya dan Adat daerah**

Pandemi Covid 19 menyebabkan Cakupan pembinaan seni, nilai sejarah, adat dan tradisi dan Cakupan Sumber Daya Manusia Kesenian tidak dapat dilaksanakan sesuai target yang direncanakan.

**16) Urusan Perpustakaan****a) Program pengelolaan, pengembangan dan pembinaan perpustakaan**

Cakupan layanan perpustakaan (jenis layanan) ditargetkan ada 16 jenis layanan namun hanya 13 jenis layanan yang dapat dilaksanakan karena adanya pandemi covid-19 dan rehabilitasi gedung, sehingga layanan audio visual dialihkan untuk fokus ke kearsipan (wisata arsip) dan layanan membaca anak belum bisa dilaksanakan karena terkendala gedung.

**17) Urusan Kelautan dan Perikanan****a) Program Peningkatan Produksi Perikanan**

Persentase kenaikan produksi perikanan budidaya (pertahun) menurun cukup signifikan direncanakan mengalami kenaikan 3% namun realisasinya justru malah menurun (-12.67%). Hal ini akibat pengaruh dari Covid-19, sehingga terjadi *lockdown* yang menyebabkan permintaan pasar turun, bantuan pemerintah mengalami efisiensi. Begitu juga dengan modal, terutama untuk budidaya udang.

**b) Program agribisnis komoditas unggulan perikanan**

Cakupan wilayah pengembangan TPI sampai tahun 2020 terealisasi sebanyak 5 TPI dengan target yang ingin dicapai 7 TPI. Hal ini karena status tanah di wilayah pantai merupakan tanah negara yang masih dalam proses permohonan atas hak. 2 TPI yang belum bisa dibangun adalah Ketawangrejo & Patutreja karena kejelasan status tanah dan kesiapan armada.

Pandemi Covid 19 menyebabkan event promosi perikanan tidak dapat dilaksanakan sesuai rencana. Dari lima even yang direncanakan hanya dua yang dapat dilaksanakan.

**18) Urusan Pertanian****a) Program Peningkatan Penerapan Teknologi Perkebunan**

Covid 19 menyebabkan Persentase peningkatan kelompok tani yang menerapkan teknologi perkebunan (SLPHT), belum dapat terlaksana sesuai target yang diharapkan.

**19) Urusan Perdagangan****a) Program Peningkatan promosi perdagangan**

Cakupan jenis komoditas yang dipromosikan tingkat ketercapaiannya 14.29%. Pelaksanaan promosi pada tahun 2020 hanya satu kali di bulan Februari. Rencana awal pelaksanaan promosi 7 kali. Namun dengan adanya pandemi Covid 19 promosi perdagangan tidak dapat dilaksanakan.

**20) Urusan Transmigrasi****a) Program Penyelenggaraan Transmigrasi**

Kelancaran Pelaksanaan Transmigrasi tidak dapat dilaksanakan karena refofusing anggaran untuk penanganan Covid 19 sehingga tahun 2020 tidak melaksanakan kegiatan transmigrasi.

**2.3. Permasalahan Pembangunan Daerah****2.3.1. Permasalahan Daerah yang Berhubungan dengan Prioritas dan Sasaran Pembangunan Daerah**

Mendasari hasil pengolahan data dan informasi pembangunan daerah tahun 2020, permasalahan strategis pembangunan Kabupaten Purworejo yang sedang dan akan dihadapi tahun 2022 dan harus diselesaikan dalam rangka

pencapaian tujuan pembangunan daerah tahun 2022 adalah sebagai berikut:

1. Belum signifikannya peningkatan pertumbuhan PDRB sektor pertanian kelautan perikanan dan kehutanan, sektor industri pengolahan, dan sektor perdagangan sebagai penyokong pertumbuhan ekonomi di Kabupaten Purworejo.
2. Belum stabilnya tingkat kunjungan wisatawan di Kabupaten Purworejo yang diperparah dengan adanya pandemi covid-19. Dalam lima tahun terakhir Pemerintah Kabupaten Purworejo berbenah pada sektor pariwisata dengan mengembangkan destinasi wisata dan pemasaran yang cukup masif. Namun pengembangan destinasi wisata dan upaya pemasarannya di Kabupaten Purworejo belum menunjukkan peningkatan kunjungan wisatawan. Peningkatan kunjungan wisatawan yang ada selama ini masih perlu didorong dengan mengadakan event-event yang menambah daya tarik pada destinasi wisata.
3. Masih dominannya sektor UMKM di Kabupaten Purworejo perlu diimbangi dengan pertumbuhan koperasi baru, aktif, dan sehat sebagai mitra yang terhubung dalam rantai pasok bisnis terintegrasi dari hulu hingga hilir. Namun masih adanya koperasi di Kabupaten Purworejo yang tidak memenuhi aspek-aspek kesehatan koperasi.
4. Belum tuntasnya cakupan akses sanitasi layak bagi seluruh penduduk di Kabupaten Purworejo.
5. Masih rendahnya cakupan pelaku budaya dalam even budaya daerah serta pertumbuhan prestasi seni dan budaya daerah yang dapat mendorong pada pelestarian kebudayaan daerah.
6. Belum optimalnya pemanfaatan wahana pembinaan pemuda dan olah raga di Heroes Park dan Sport Center WR. Supratman
7. Masih tingginya Angka Kematian Ibu (AKI) dibandingkan dengan target nasional, serta masih adanya kasus kematian balita, bayi, neonatal dan gizi buruk pada balita yang menunjukkan perlunya upaya peningkatan layanan kesehatan di Kabupaten Purworejo.
8. Rendahnya cakupan keluarga yang mendapat layanan UPPKS yang bertujuan untuk meningkatkan perekonomian keluarga.

Rendahnya cakupan layanan UPPKS ini diakibatkan oleh pandemi covid-19 yang menyebabkan kegiatan pembinaan tidak dapat dilaksanakan secara langsung.

9. Pandemi Covid-19 yang melanda seluruh dunia sejak akhir tahun 2019 dan sepanjang tahun 2020 mengakibatkan lumpuhnya perekonomian global dan nasional yang tentunya berimbas pada perekonomian Kabupaten Purworejo. Masyarakat miskin/kurang mampu mengalami tekanan hidup untuk memenuhi standar kelayakan hidupnya. Masyarakat pekerja sektor formal maupun informal mengalami kontraksi pelambatan pendapatan atau berhentinya pendapatan yang berdampak pada rendahnya kualitas hidup rumah tangga pada entitas masyarakat terdampak Covid-19. Kebijakan *recovery* telah dilaksanakan dan merupakan upaya untuk penghindaran-pengurangan pemulihan resiko bencana dan optimalisasi kesinambungan hidup, ekonomi entitas masyarakat terdampak Covid-19. Kebijakan *recovery* ini bertujuan untuk memulihkan daya beli masyarakat dan meningkatkan perekonomian daerah akibat terjadinya kontraksi pada saat bencana. Peningkatan jumlah masyarakat miskin/kurang mampu dan jumlah pengangguran dapat dicegah dan atau diturunkan kembali.

### **2.3.2. Identifikasi Permasalahan Penyelenggaraan Urusan Pemerintah Daerah**

#### **a) Urusan Pendidikan**

Pembangunan pendidikan memiliki fungsi strategis untuk meningkatkan kualitas sumberdaya manusia. Keberhasilan pembangunan pendidikan akan mampu memberikan kontribusi bagi terciptanya insan yang mandiri dan bermartabat yang dilandasi kesadaran spiritualisme dan kebangsaan. Namun demikian, pembangunan pendidikan di Kabupaten Purworejo tidak terlepas dari berbagai macam permasalahan dan tantangan yang memerlukan penanganan antara lain:

- 1) Belum memadainya ketersediaan Sarana dan Prasarana pembelajaran PAUD.

- 2) Masih adanya penduduk yang buta huruf di Kabupaten Purworejo.
- 3) Masih adanya SD yang belum memiliki perpustakaan. Perpustakaan menjadi sebuah fasilitas penting dalam sekolah baik sekolah dasar maupun sekolah menengah. Perpustakaan memiliki peran penting bagi pembelajaran siswa terutama dalam meningkatkan minat baca dan kemampuan literasi masyarakat sehingga dapat berdampak pada peningkatan kualitas sumber daya manusia secara umum di Kabupaten Purworejo.
- 4) Masih tingginya Angka Putus Sekolah pada jenjang SD/SDLB/MI dan SMP/SMPLB/MTs.
- 5) Masih adanya kepala SMP yang belum memiliki kualifikasi akademik S-1/D-IV dan memiliki sertifikat pendidik;
- 6) Pandemi covid-19 menyebabkan hampir seluruh layanan pendidikan di Kabupaten Purworejo menjadi daring sehingga perlunya meningkatkan layanan sekolah yang berbasis *e-learning (creative multimedia)*.

**b) Urusan Kesehatan**

Pembangunan kesehatan juga menjadi salah satu faktor strategis dalam mendukung pembangunan sumberdaya manusia secara paripurna. Pembangunan kesehatan dilakukan untuk meningkatkan derajat kesehatan pada semua kelompok masyarakat sesuai siklus kehidupan yang dimulai dari ibu hamil sampai dengan lanjut usia. Selain itu dengan merebaknya pandemi Covid-19 di seluruh dunia sejak akhir tahun 2019 juga turut memunculkan permasalahan baru dalam bidang kesehatan di Kabupaten Purworejo. Dalam upaya peningkatan derajat kesehatan masyarakat di Kabupaten Purworejo yang telah dilakukan selama ini, masih ditemui berbagai tantangan dan permasalahan antara lain:

- 1) Masih terjadinya peningkatan kasus dan angka kematian Covid-19 (*positive rate*);
- 2) Masih adanya penduduk usia bawah lima tahun (balita) yang belum mendapatkan pelayanan kesehatan sesuai standar

- 3) Masih tingginya angka prevalensi balita pendek (stunting) di Kabupaten Purworejo.
- 4) Belum optimalnya pelayanan skrining kesehatan sesuai standar untuk siswa satuan pendidikan dasar, penduduk usia 15-59 tahun, dan usia 60 tahun ke atas;
- 5) Belum optimalnya pelayanan skrining kesehatan sesuai standar untuk penderita hipertensi dan diabetes mellitus;
- 6) Belum optimalnya pelayanan pemeriksaan HIV sesuai standar pada orang beresiko terinfeksi HIV;
- 7) Masih rendahnya jumlah desa yang melaksanakan sanitasi total berbasis masyarakat/ODF (*Open Defecation Free*)
- 8) Belum optimalnya pelayanan kesehatan sesuai standar untuk orang dengan gangguan jiwa (ODGJ);
- 9) Kurang memadainya kondisi sarana dan prasarana Puskesmas/Puskesmas Pembantu dan jaringannya; dan

**c) Urusan Pekerjaan Umum dan Penataan Ruang**

Pembangunan prasarana jalan dan jembatan diperlukan untuk membuka akses antar wilayah, terutama untuk menghubungkan daerah-daerah tertinggal dengan pusat-pusat pertumbuhan. Selain jalan dan jembatan, sumber daya air mempunyai peran strategis dalam aktivitas ekonomi, sosial maupun pertanian, diantaranya untuk pemenuhan kebutuhan air baku dan pengairan lahan pertanian. Selain itu Penataan ruang menjadi hal strategis dalam pembangunan terutama sebagai matra spasial pembangunan. Untuk itu, diperlukan perhatian pada permasalahan-permasalahan tersebut di Kabupaten Purworejo sebagai berikut:

- 1) Belum memadainya kapasitas jembatan untuk kelancaran transportasi dan aksesibilitas;
- 2) Belum optimalnya pelayanan air minum perkotaan dari sumber air yang terlindungi;
- 3) Belum optimalnya pelayanan sistem air limbah;
- 4) Belum memadainya peraturan & informasi Rencana Umum Dan Rinci Tata Ruang (RTRW, RDTR & RTR Kawasan Strategis)



- 5) Masih banyaknya kawasan yang belum dilengkapi dengan Rencana Tata Bangunan dan Lingkungan (RTBL) sehingga pemanfaatan ruang kota belum menunjukkan jati diri kota yang produktif, efisien dan sesuai karakter khas Kabupaten Purworejo.
- 6) Belum optimalnya penanganan pengurangan genangan air banjir pada irigasi kewenangan kabupaten.

**d) Urusan Perumahan Rakyat dan Kawasan Permukiman**

Rumah dengan lingkungan permukimannya yang sehat dan aman merupakan salah satu kebutuhan dasar masyarakat. Namun demikian dalam upaya pemenuhannya masih ditemukan beberapa permasalahan yaitu:

- 1) Masih adanya lingkungan permukiman yang belum didukung dengan PSU;
- 2) Masih rendahnya cakupan perbaikan perumahan dan lingkungan akibat bencana alam/sosial; dan
- 3) Adanya kawasan permukiman kumuh pada kawasan perkotaan dan pusat-pusat pertumbuhan baru yang memerlukan penanganan.

**e) Urusan Ketenteraman, Ketertiban Umum, dan Perlindungan Masyarakat**

Dalam rangka meningkatkan kondusivitas wilayah di Kabupaten Purworejo, beberapa upaya telah dilakukan antara lain peningkatan kualitas kehidupan demokrasi, ketertiban umum, pendidikan politik, menjaga kerukunan antar umat beragama, serta penanggulangan bencana. Namun demikian, masih ada tantangan dan permasalahan yang perlu perhatian antara lain sebagai berikut:

- 1) Belum memadainya sarana prasarana kesiapsiagaan bencana kewilayahan guna pemenuhan *response time* kebencanaan terutama penyediaan mobil pemadam kebakaran dan *water supply*.

**f) Urusan Tenaga Kerja**

Sebagai implikasi dari bonus demografi yang menciptakan banyak penduduk usia kerja, serta tantangan kebutuhan tenaga kerja yang sesuai dengan kebutuhan pasar ekonomi global,

maka pembangunan ketenagakerjaan saat ini menjadi penting untuk perhatian berbagai pihak. Pemerintah Jawa Tengah telah berupaya melakukan peningkatan kualitas dan produktivitas tenaga kerja agar mampu menghadapi tantangan tersebut. Namun demikian, masih ada permasalahan yang memerlukan perhatian ke depan antara lain:

- 1) Belum optimalnya pelayanan peningkatan kualitas dan produktivitas tenaga kerja tiap tahun bagi para pencari kerja; dan
- 2) Belum optimalnya pelayanan penanganan tenaga kerja tiap tahun.

**g) Urusan Pemberdayaan Perempuan dan Perlindungan Anak**

Pembangunan sumber daya manusia berperspektif gender dilaksanakan untuk menjamin dan melindungi hak perempuan dan anak terhadap diskriminasi, kekerasan, dan eksploitasi dalam kehidupan. Di samping itu peningkatan kualitas hidup perempuan dan anak diperlukan untuk meningkatkan ketahanan dan kesejahteraan keluarga melalui peran partisipasi aktif dalam proses pembangunan. Dalam pelaksanaannya, permasalahan yang masih perlu perhatian antara lain:

- 1) Masih rendahnya kesadaran Perangkat Daerah untuk melaksanakan program dan kegiatan responsif gender.
- 2) Masih terbatasnya anggaran responsif gender pada Perangkat Daerah.
- 3) Masih rendahnya kesadaran desa untuk menerapkan kebijakan responsif gender dalam perencanaan anggaran desa.

**h) Urusan Pertanian**

Pembangunan membutuhkan adanya kepastian akan lahan termasuk pemanfaatannya terutama untuk mempertahankan fungsi sebagai lahan pertanian berkelanjutan, infrastruktur strategis dan aset tanah kas desa. Terkait hal tersebut permasalahan pertanian yang muncul diantaranya:

- 1) Belum tersedianya standar pelayanan dan pengaturan pertanian di Kabupaten Purworejo;

- 2) Perlunya sosialisasi peraturan perundang undangan terkait dengan pertanahan;
- 3) Belum optimalnya pelaksanaan inventarisasi dan identifikasi tanah negara;
- 4) Belum optimalnya pengendalian pemanfaatan tanah negara;
- 5) Adanya penguasaan tanah negara tanpa dilekati hak;
- 6) Masih adanya alih fungsi lahan dari tanah sawah produktif ke lahan non pertanian tanpa ijin;
- 7) Masih adanya tanah Perseorangan, Badan Hukum, Pemerintah Desa dan Pemerintah Daerah yang belum didaftarkan haknya (tanah belum bersertipikat);
- 8) Masih adanya pemanfaatan tanah desa yang tidak sesuai dengan ketentuan yang berlaku;
- 9) Masih adanya sengketa dan konflik pertanahan di wilayah perbatasan antar desa; dan
- 10) Belum optimalnya pelayanan pengadaan dan penanganan sengketa pertanahan dengan alternatif penyelesaian sengketa.

**i) Urusan Pemberdayaan Masyarakat dan Desa**

Perubahan paradigma dalam pembangunan desa yang menempatkan desa sebagai subjek pembangunan bertujuan agar desa mampu mendayagunakan dan mengoptimalkan potensi sumber daya dan nilai-nilai kearifan setempat seperti ekonomi, pariwisata, kebudayaan, sosial, dan lingkungan hidup. Selain itu, pemberdayaan masyarakat juga berperan cukup penting dalam proses pembangunan sebuah daerah, di mana masyarakat berpartisipasi dan berinisiatif untuk melaksanakan proses kegiatan ekonomi maupun sosial untuk perbaikan situasi dan kondisi diri sendiri. Proses tersebut tidaklah mudah, karena beberapa permasalahan yang dihadapi yaitu:

- 1) Masih rendahnya kesadaran desa untuk mengakomodir kebutuhan masyarakat miskin.
- 2) Kurang optimalnya pemberdayaan ekonomi produktif terpadu pada rumah tangga miskin.

- 3) Rendahnya pertumbuhan kelompok simpan pinjam kelompok perempuan aktif.
- 4) Rendahnya pertumbuhan BUMDes Bersama.
- 5) Belum optimalnya pengembangan pasar desa untuk mendorong pertumbuhan ekonomi masyarakat di perdesaan.

**j) Urusan Perhubungan**

Transportasi memiliki peran penting dan strategis dalam mempercepat pertumbuhan ekonomi dan menunjang pengembangan wilayah di Kabupaten Purworejo. Namun demikian masih terdapat berbagai permasalahan di sektor perhubungan diantaranya:

- 1) Belum memadainya ketersediaan alat pengaman jalan; ketersediaan marka jalan, dan ketersediaan APILL; dan
- 2) Masih adanya kualitas kendaraan umum yang tidak laik jalan.

**k) Urusan Koperasi, Usaha Kecil, dan Menengah**

Pemberdayaan koperasi secara terstruktur dan berkelanjutan diharapkan akan mampu menyelaraskan struktur perekonomian nasional, mempercepat pertumbuhan ekonomi nasional, mengurangi tingkat pengangguran terbuka, menurunkan tingkat kemiskinan, mendinamisasi sektor riil, dan memperbaiki pemerataan pendapatan masyarakat. Namun demikian, dalam pembangunan sektor koperasi dan UMKM masih ditemukan permasalahan yaitu:

- 1) Kurang intensifnya pendampingan dan penguatan untuk pertumbuhan koperasi baik koperasi baru, aktif, maupun sehat. Koperasi seharusnya mampu berperan sebagai mitra dari UMKM dalam satu kesatuan rantai pasok yang terintegrasi dari hulu dan hilir. Oleh karena itu, penumbuhan koperasi juga seharusnya mampu memberikan dampak yang cukup signifikan bagi pengembangan UMKM di Kabupaten Purworejo.

**l) Urusan Kepemudaan dan Olah Raga**

Dalam rangka meningkatkan kualitas dan kapasitas pemuda dalam keikutsertaannya membangun dan menjadi tulang

panggung pembangunan serta meningkatkan prestasi olahraga Kabupaten Purworejo, masih dihadapkan pada beberapa permasalahan antara lain:

- 1) Belum optimalnya pemanfaatan wahana pembinaan pemuda dan olah raga di Heroes Park dan Sport Center WR. Supratman.
- 2) Penyelenggaraan kejuaraan olahraga tingkat daerah kabupaten terhambat pada masa pandemi covid-19.
- 3) Terbatasnya event olahraga untuk masyarakat yang diakibatkan oleh Pandemi Covid-19 dimana masyarakat tidak diperkenankan untuk berkerumun guna pencegahan penularan, sehingga kegiatan olahraga untuk masyarakat perlu diarahkan pada olahraga yang menerapkan kebijakan *physical distancing* hingga pandemi covid-19 ini berakhir.
- 4) Seleksi pemuda pelopor kabupaten tidak dapat terlaksana akibat pandemi covid-19 yang membatasi pergerakan dan kegiatan mengumpulkan massa. Peran pemuda pelopor pada masa pandemi covid-19 menjadi penting terutama dalam adaptasi terhadap pandemi dan mendorong kemandirian baik secara sosial maupun secara ekonomi.

**m) Urusan Kebudayaan**

Nilai-nilai budaya Jawa Tengah merupakan keunikan yang harus terus dijaga dan dipertahankan agar dapat semakin memperkuat daya tahan dan daya saing daerah, terutama dalam menghadapi arus globalisasi dan era industri 4.0. Hal ini tentunya tidak mudah untuk diwujudkan karena dalam implementasinya menjumpai berbagai persoalan antara lain:

- 1) Kurangnya keterlibatan pelaku budaya dalam event budaya daerah.
- 2) Masih rendahnya pertumbuhan prestasi seni dan budaya daerah.
- 3) Kurangnya capaian misi kesenian.
- 4) Kurang optimalnya pembinaan seni, nilai sejarah, adat dan tradisi.

**n) Urusan Perpustakaan**

Dalam rangka mengembangkan perpustakaan dan minat baca masyarakat di Kabupaten Purworejo, permasalahan yang masih dihadapi antara lain

- 1) Kurang optimalnya layanan perpustakaan akibat pandemi covid-19 dan rehabilitasi gedung perpustakaan.
- 2) Belum terbangunnya gedung layanan perpustakaan yang representatif beserta sarana dan prasarannya.
- 3) Masih sangat kurangnya SDM perpustakaan baik secara kualitas dan kuantitas.
- 4) Kurangnya bahan pustaka secara relevan dan terbaru sesuai kebutuhan atau minat baca masyarakat.
- 5) Kurangnya penumbuhan tingkat literasi terutama pada bidang teknologi baik secara konvensional maupun digital.

**o) Urusan Pariwisata**

Pariwisata merupakan sektor yang potensial untuk dikembangkan sebagai salah satu sumber pendapatan daerah, berkontribusi dalam penyediaan lapangan kerja, mampu memberdayakan perempuan dan anak muda melalui karya-karya kreatif, serta berperan dalam upaya pengentasan kemiskinan melalui pemberdayaan usaha mikro kecil menengah. Namun demikian, dalam pengembangannya terdapat hal-hal yang memerlukan perhatian, yaitu:

- 1) Menurunnya kunjungan wisatawan akibat pandemi covid-19. Pandemi Covid-19 membatasi pergerakan wisatawan baik dari mancanegara maupun domestik untuk datang ke Purworejo. Kunjungan wisatawan pada masa pandemi covid-19 didominasi oleh wisatawan lokal dimana hanya penduduk Kabupaten Purworejo sendiri.

**p) Urusan Pertanian**

Pembangunan sektor pertanian diarahkan untuk menjaga tingkat produksi dan produktivitas dalam rangka pemenuhan kebutuhan pangan masyarakat. Selain itu, dari sisi *off-farm* upaya peningkatan kesejahteraan perlu dilakukan melalui pengolahan hasil pertanian untuk meningkatkan nilai tambah

produk. Permasalahan yang dihadapi pada urusan pertanian yaitu:

- 1) Kinerja yang baik pada urusan pertanian pada masa pandemi covid-19 di Kabupaten Purworejo tidak diimbangi dengan masih terbatasnya kelompok tani yang menerapkan teknologi perkebunan (SLPHT);

**q) Urusan Perdagangan**

Pembangunan perdagangan dalam perekonomian memiliki peran strategis yaitu mendukung kelancaran penyaluran arus barang dan jasa, pemenuhan kebutuhan pokok masyarakat, mendorong pembentukan harga yang wajar, penciptaan lapangan usaha dan perluasan kesempatan kerja, serta mendukung peningkatan dan pemerataan pendapatan. Selain itu, sektor perdagangan penting untuk terus dikembangkan mengingat sifat sektor perdagangan yang saling berkaitan dan saling menunjang dengan kegiatan sektor lainnya seperti sektor produksi (pertanian, industri dan pertambangan), sektor keuangan, sektor perhubungan, dan sektor telekomunikasi. Namun demikian, ada beberapa hal yang masih perlu mendapat perhatian, yaitu:

- 1) Kurangnya promosi pada komoditas perdagangan unggulan di Kabupaten Purworejo.

**r) Urusan Transmigrasi**

Pengembangan transmigrasi memiliki fungsi strategis tidak hanya semata-mata mengatasi permasalahan demografi, namun juga mempercepat pembangunan, mengentaskan kemiskinan, dan menekan angka pengangguran.

- 1) Kelancaran pelaksanaan transmigrasi sangat bergantung pada hubungan antara daerah asal dan daerah penerima. Pada masa pandemi covid-19, dimana pergerakan sangat dibatasi menyebabkan pelaksanaan transmigrasi menjadi terhambat.

**s) Urusan Kelautan dan Perikanan**

Pembangunan urusan kelautan dan perikanan diarahkan untuk menjaga produksi perikanan dan garam, peningkatan kesejahteraan masyarakat pesisir melalui usaha pengolahan



guna meningkatkan nilai tambah produk perikanan, serta menjaga kelestarian ekosistem pesisir. Beberapa permasalahan yang masih dihadapi urusan kelautan dan perikanan yaitu:

- 1) Masih rendahnya kenaikan produksi perikanan budidaya (per tahun) yang disebabkan rendahnya permintaan pasar.
- 2) Belum optimalnya wilayah pengembangan TPI.

### **2.6.3 Isu Aktual dan Strategis**

Adanya dinamika isu global saat ini, yakni terjadinya pandemi *Coronavirus Disease 2019* (Covid-19) menimbulkan dampak sosial-ekonomi masyarakat secara global. Pandemi Covid-19 ini merupakan isu aktual dan berakibat pada upaya pencapaian target sasaran pembangunan, sehingga pencapaian target sasaran pembangunan tahun 2020 mengalami rasionalisasi cukup tajam, utamanya sasaran ekonomi makro tahun 2020 dan dimungkinkan akan berpengaruh pada kondisi tahun 2021. Berdasarkan evaluasi kinerja tahun 2020, masih ada 18,85% dari 313 indikator program yang capaian kinerjanya masih di bawah 85%. Meskipun demikian, dengan adanya pandemi Covid-19, di tahun 2020 yang belum dapat diketahui kapan berakhirnya, Pemerintah Daerah Kabupaten Purworejo tetap berusaha untuk melakukan langkah-langkah strategis pencapaian target sasaran sebagaimana dalam Rencana Pembangunan Jangka Menengah Daerah Tahun 2016-2021.

Isu strategis di Kabupaten Purworejo dilakukan dengan menggali dari capaian data-data pembangunan dalam 5 tahun terakhir yang juga telah diintegrasikan ke dalam indikator Tujuan Pembangunan Berkelanjutan dan dihasilkan 5 isu strategis yang berkembang di Kabupaten Purworejo sebagai berikut.

#### **1) Pertumbuhan Ekonomi**

Pertumbuhan ekonomi di Kabupaten Purworejo dalam lima tahun terakhir cenderung meningkat dan lebih baik capaiannya dibandingkan dengan pertumbuhan ekonomi di Provinsi Jawa Tengah dan Nasional. Namun untuk menekan angka kemiskinan, pertumbuhan ekonomi perlu semakin dikembangkan. Upaya untuk meningkatkan pertumbuhan ekonomi dengan peningkatan pada sektor-sektor unggulan di Kabupaten Purworejo seperti sektor pertanian, sektor industri pengolahan, sektor perdagangan besar

dan eceran, serta sektor penyediaan akomodasi dan makan minum sebagai efek domino pengembangan pariwisata yang dalam beberapa tahun terakhir menyumbangkan proporsi PDRB yang tinggi.

Ancaman dan tantangan terkait peningkatan daya saing pertanian, persaingan industri dan pasar, serta pengembangan pariwisata berbasis masyarakat dan kelestarian lingkungan hidup perlu dipersiapkan dengan baik dengan mengingat kondisi geografis dan demografis yang beragam. Kabupaten Purworejo yang secara geografis memiliki kelengkapan zonasi pegunungan dan pesisir pantai serta kekhasan budaya yang dimiliki oleh masyarakatnya, menempatkan masyarakat desa sebagai subjek pembangunan ekonomi dengan didukung interkoneksi antar desa.

Dalam pengembangan perekonomian, desa menjadi potensi besar di Kabupaten Purworejo. Pengembangan desa menjadi penting terutama pada pedesaan di Kawasan Badan Otorita Borobudur, Kawasan Peruntukan Industri, Kawasan Perbatasan YIA, serta Kawasan Bendung Bener. Desa-desa yang berada dalam kawasan peruntukan industri dan desa-desa yang berbatasan dengan Bandara YIA dapat mengalami perubahan corak pedesaan yang dulunya merupakan kawasan pedesaan berubah menjadi kawasan terbangun dengan fungsi utama non pertanian karena peruntukannya untuk sektor industri dan pendukung aerotropolis. Maka dari itu dibutuhkan dukungan infrastruktur dan penyesuaian rencana tata ruang untuk mengakomodasi perubahan yang akan terjadi. Kondisi perekonomian daerah yang stabil akan mampu memberikan peluang kesempatan kerja dan wirausaha yang semakin luas dengan tetap memperhatikan kualitas calon tenaga kerja yang berhubungan erat dengan kualitas sumber daya manusia.

## **2) Kemiskinan**

Kabupaten Purworejo dengan tingkat kemiskinan sebesar 11,78% pada tahun 2020 berada pada urutan ke-14 kabupaten/kota dengan jumlah penduduk miskin terbanyak di Provinsi Jawa Tengah. Terlebih sejak merebaknya pandemi Covid-19 sejak awal tahun 2020 lalu, menyebabkan naiknya tingkat

kemiskinan di Kabupaten Purworejo hingga menyentuh angka 11,78% pada tahun 2020 atau sebanyak 84,79 ribu jiwa berada di bawah garis kemiskinan. Usaha untuk mengentaskan kemiskinan terutama di desa/kelurahan prioritas adalah dengan melakukan program “Sanding Erat Desa Kita”. Sanding Erat Desa Kita adalah akronim dari Satu Pendamping Perangkat Daerah di Desa Prioritas untuk Masyarakat “Kita” (Kuat secara ekonomi, Inovatif, Tata tentrem, Ayem lan akur) yang merupakan program adopsi dari Provinsi Jawa Tengah yaitu dengan program pendampingan desa-desa merah oleh masing-masing Perangkat Daerah. Tujuan yang ingin dicapai adalah peningkatan kesejahteraan masyarakat miskin terutama rumah tangga miskin yang berada di ranking kesejahteraan 0-20 menjadi tingkat kesejahteraan yang lebih tinggi. Menyediakan akses terhadap jaminan kesehatan, pendidikan, sosial, serta infrastruktur layanan dasar yang layak mencakup air minum, sanitasi, hunian, dan listrik. Dengan demikian diperlukan strategi dan kebijakan terkait penjaminan pemenuhan *basic needs access* bagi masyarakat miskin dan pengembangan kehidupan ekonomi berkelanjutan (*sustainable livelihood*) sehingga dapat menekan beban pengeluaran masyarakat.

### **3) Kebencanaan dan Pelestarian Lingkungan**

Kabupaten Purworejo memiliki nilai indeks resiko bencana sebesar 215,2 dan menjadi kabupaten dengan nilai IRBI tertinggi di Provinsi Jawa Tengah serta nomor 4 tertinggi secara nasional. Upaya untuk mengatasinya dengan peningkatan kapasitas terkait penanggulangan bencana alam, konsep penataan ruang yang memperhatikan aspek kebencanaan.

Melihat dari sisi lingkungan, upaya pengelolaan sumber daya alam melalui perlindungan kualitas air, udara, dan tanah. Peningkatan kesadaran masyarakat dalam melestarikan lingkungan dengan sosialisasi terkait upaya preventif dan upaya mitigasi/deteksi dini bencana oleh masyarakat.

### **4) Kualitas Sumber Daya Manusia**

Kualitas sumber daya manusia salah satunya dapat dilihat dengan angka Indeks Pembangunan Manusia (IPM) yang mampu menjelaskan bagaimana penduduk dapat mengakses hasil

pembangunan dalam memperoleh akses pendidikan, kesehatan, dan juga pendapatan. Upaya-upaya untuk meningkatkan Kualitas Sumber Daya Manusia dengan peningkatan nilai IPM dengan:

- a. Meningkatkan mutu dan akses pendidikan yang sesuai dengan Standar Nasional Pendidikan. Sistem pendidikan yang berkualitas harus dapat dinikmati oleh seluruh penduduk usia sekolah, peningkatan budaya literasi baik secara digital maupun konvensional serta memperkuat pendidikan budaya dan pendidikan karakter juga menjadi tantangan dalam mengatasi isu kualitas sumber daya manusia.
- b. Menekan pandemi Covid-19 yang belum berakhir melalui penurunan disparitas akses, meningkatkan mutu pelayanan kesehatan, pemenuhan prasarana dan sarana kesehatan, peningkatan kapasitas tenaga kesehatan, serta sistem pelayanan kesehatan.

#### **5) Tata Kelola Kelembagaan**

Tata kelola pemerintahan dan kelembagaan yang baik dan bersih akan tercapai apabila didukung dengan aparatur yang berkualitas. Upaya untuk meningkatkan kualitas aparatur dengan meningkatkan kompetensi dan kualitas aparatur sesuai dengan formasi jabatan dan penguatan kelembagaan.

# BAB III

## KERANGKA EKONOMI DAERAH DAN KEUANGAN DAERAH

### 3.1. Arah Kebijakan Ekonomi Daerah

Badan Pusat Statistik (BPS) mengumumkan pertumbuhan ekonomi Indonesia di sepanjang 2020 berkontraksi minus 2,07 persen. Ini menandakan Indonesia masih terjebak dalam jurang resesi akibat pertumbuhan ekonomi negatif selama tiga kuartal beruntun.

Secara kuartalan (quarter to quartet/qtq), pertumbuhan ekonomi di kuartal IV 2020 mengalami kontraksi 0,42 persen dibandingkan triwulan sebelumnya. Sementara secara tahunan (year on year/yoy), ekonomi Indonesia mengalami kontraksi minus 2,19 persen.

Meski sedikit mengalami perbaikan, capai tersebut otomatis membuat Indonesia masih terjebak resesi sepanjang tiga kuartal. Pada kuartal II 2020 ekonomi Indonesia berkontraksi minus 5,32 persen, dan minus 3,49 persen pada kuartal III 2020

Direktur Pelaksana Bank Dunia Mari Elka Pangestu mengatakan Indonesia memerlukan waktu 3-5 tahun untuk membalikkan kondisi pertumbuhan ekonomi seperti pada masa sebelum pandemi. Kondisi ini berkaca pada krisis moneter 1998, yang kala itu negara memerlukan waktu sampai 5 tahun masa pemulihan. Selama beberapa tahun tersebut, pertumbuhan ekonomi nihil.

Tahun 2022 berdasarkan perkiraan IMF diproyeksikan pertumbuhan ekonomi Indonesia sebesar 6 persen namun perlu didukung oleh kebijakan akomodatif yang kuat, termasuk rencana distribusi vaksin Covid-19 serta kondisi perekonomian dan keuangan global yang membaik.

Pertumbuhan ekonomi Jawa Tengah mengalami perbaikan pada triwulan IV 2020. Berdasarkan rilis Badan Pusat Statistik

(BPS) pada 5 Februari 2021, perekonomian Jawa Tengah pada triwulan IV 2020 tumbuh -3,34% (yoy), lebih baik dari pencapaian triwulan III 2020 sebesar -3,79% (yoy). Meningkatnya mobilitas masyarakat mendorong peningkatan aktivitas ekonomi di Jawa Tengah. Kinerja perekonomian Jawa Tengah tersebut berada di bawah pertumbuhan ekonomi nasional yang sebesar -2,19% (yoy) dan kawasan Jawa (-2,60%; yoy). Sementara itu, secara triwulanan Produk Domestik Regional Bruto (PDRB) Jawa Tengah tumbuh -1,89% (qtq), tumbuh lebih rendah dibandingkan 4,79% (qtq) pada triwulan sebelumnya.

Kondisi perbaikan pertumbuhan ekonomi Jawa Tengah didorong peningkatan aktivitas investasi dan ekspor luar negeri. Perbaikan kinerja investasi didorong peningkatan pembangunan infrastruktur pemerintah. Sementara peningkatan permintaan mendorong perbaikan ekspor luar negeri nonmigas Jawa Tengah terutama komoditas kayu dan barang dari kayu. Meski pandemi COVID-19 masih melanda global, permintaan produk furnitur dari Jawa Tengah justru mengalami peningkatan. Selain dari pembeli yang lama, berbagai pelaku usaha mencatat adanya penambahan pembeli baru dari berbagai negara dari kawasan Eropa, Timur Tengah, hingga Australia.

Berdasarkan lapangan usaha utama, perbaikan perekonomian pada triwulan IV 2020 terjadi pada Pertanian, Industri, Konstruksi dan Perdagangan. Pertumbuhan lapangan usaha pertanian meningkat cukup pesat yaitu sebesar 7,56% (yoy). Peningkatan sektor primer tersebut disebabkan adanya peningkatan luas panen pada tanaman pangan. Namun, pertumbuhan subsektor peternakan masih belum membaik disebabkan permintaan hewan ternak yang masih rendah ditengah masih minimnya kegiatan yang melibatkan masyarakat. Sektor industri pengolahan, meskipun masih mengalami kontraksi, juga tercatat membaik seiring menguatnya permintaan luar negeri terhadap komoditas garmen, kayu olahan, dan alas kaki. Perbaikan perekonomian juga didorong oleh sektor informasi dan komunikasi, serta sektor jasa kesehatan yang mengalami peningkatan permintaan pada masa pandemi COVID-19.

Dengan perkembangan hingga triwulan IV 2020, perekonomian Jawa Tengah pada 2020 tumbuh -2,65% (yoy), atau lebih rendah dibanding tahun 2019 yang sebesar 5,40% (yoy). Sebagaimana perkiraan sebelumnya, wabah COVID-19 telah membuat seluruh elemen perekonomian mengalami pelemahan. Dari sisi pengeluaran, sumbangan terbesar pelemahan tersebut bersumber dari investasi dan konsumsi rumah tangga. Momen peningkatan investasi yang telah direncanakan di 2020 terhalang oleh pandemi COVID-19. Berbagai program strategis pemerintah yang dicanangkan di Jawa Tengah terpaksa ditunda dalam beberapa waktu. Investor pun menahan menanam modal ke Jawa Tengah tercermin dari penanaman modal asing (PMA) yang tumbuh -70,88% (yoy) dan penanaman modal dalam negeri (PMDN) tumbuh -33,12% (yoy), selama 2020. Relokasi pabrik tekstil dari wilayah lain ke Jawa Tengah yang direncanakan pada akhir triwulan II 2020, tertunda hingga periode yang belum dapat ditentukan. Prospek perekonomian Jawa Tengah tahun 2022 di proyeksikan tumbuh pada kisaran 3,93-5,20 % dengan inflasi sebesar  $3,00 \pm 1\%$  dengan tingkat pengangguran terbuka sebesar 5,96-5,88%.

Berkaitan dengan hal tersebut, perencanaan pembangunan Kabupaten Purworejo Tahun 2022 diarahkan pada “***Mewujudkan Purworejo Berdaya Saing melalui Percepatan Pemulihan Ekonomi dan Penguatan Infrastruktur***”, dengan prioritas meliputi penguatan pertumbuhan dan ketahanan ekonomi, penguatan percepatan pengurangan kemiskinan dan pengangguran, percepatan pemulihan dan peningkatan kualitas hidup dan kapasitas SDM, pemantapan tata kelola pemerintahan dan kondusivitas wilayah dan keberlanjutan lingkungan hidup dan pemantapan ketahanan bencana.

### **3.1.1. Tantangan dan Prospek Perekonomian Daerah**

Selama kurun waktu empat tahun terakhir (2017-2020), pertumbuhan ekonomi Kabupaten Purworejo selalu berada di atas angka pertumbuhan ekonomi Indonesia dan Provinsi Jawa Tengah. Di tahun 2020, Kabupaten Purworejo memiliki angka pertumbuhan ekonomi -1,66%, berada di atas Indonesia (-2,07%) dan Provinsi



Jawa Tengah (-2,65%). Adanya pandemi Covid-19 membuat pertumbuhan ekonomi di tingkat kabupaten, provinsi, maupun nasional mengalami resesi. Dalam kondisi pandemi Covid-19, Lapangan usaha Informasi dan Komunikasi memiliki laju pertumbuhan tertinggi (atas dasar harga konstan 2010), sebesar 14,32% di tahun 2020. Meskipun bukan merupakan penyumbang PDRB tertinggi, lapangan usaha ini memiliki potensi untuk dikembangkan di Kabupaten Purworejo. Sementara itu, lapangan usaha Transportasi dan Pergudangan laju pertumbuhannya minus sebesar -27,25% di tahun 2020. Adanya kebijakan Pembatasan Sosial Berskala Besar (PSBB) dan Pemberlakuan Pembatasan Kegiatan Masyarakat (PPKM) skala mikro berdampak besar terhadap lapangan usaha ini.

Selama rentang waktu 4 tahun (2017-2020) struktur perekonomian Purworejo didominasi oleh lima kategori lapangan usaha yaitu pertanian, kehutanan dan perikanan; industri pengolahan; perdagangan besar dan eceran, reparasi mobil dan sepeda motor; konstruksi dan jasa pendidikan. Mengacu pada asumsi Pemerintah Provinsi Jawa Tengah Pertumbuhan ekonomi Kabupaten Purworejo Tahun 2021 mengalami kontraksi dan diharapkan tahun 2022 telah pulih kembali dari dampak pandemi Covid 19 ditunjang dengan penanganan melalui berbagai upaya *refocusing* pada program dan kegiatan yang mendukung perkuatan perekonomian masyarakat.

Memperhatikan kinerja perekonomian Kabupaten Purworejo pada waktu yang lalu, kondisi perekonomian regional, kondisi perekonomian dan kondisi politik nasional dan global, diperkirakan perekonomian Kabupaten Purworejo masih akan dihadapkan pada sejumlah permasalahan sebagai berikut:

1. Masih tingginya angka kemiskinan.
2. Belum optimalnya daya saing ekonomi daerah.
3. Belum optimalnya pemerataan pembangunan antar wilayah untuk mengurangi ketimpangan wilayah

Dengan dibukanya bandar udara Yogyakarta International Airport (YIA) di Kabupaten Kulon Progo, keberadaan Badan Otoritas Borobudur yang berlokasi di Kecamatan Bener Kabupaten

Purworejo serta pembangunan Bendung Bener yang dimulai tahun 2020 maka akan terdapat tantangan dan peluang ekonomi yang dapat dimanfaatkan sebaik-baiknya terutama terkait dengan pengembangan potensi ekonomi daerah.

Berdasarkan kondisi perekonomian daerah tahun 2020 dan prospek perekonomian tahun 2021 dan 2022 serta guna mendukung target Pemerintah Provinsi Jawa Tengah maka pertumbuhan ekonomi Kabupaten Purworejo tahun 2022 diproyeksikan tumbuh pada kisaran 3,39-4,39 % dengan inflasi sebesar  $3,00 \pm 1\%$  dengan tingkat pengangguran terbuka sebesar 3,64 %.

**Tabel 3.1. Proyeksi Indikator Ekonomi Daerah Kabupaten Purworejo Tahun 2022**

No	Indikator	Nasional	Provinsi Jawa Tengah	Kabupaten Purworejo	Ket.
1.	Pertumbuhan Ekonomi (persen)	5,2-5,8	3,93-5,2	3,39-4,39	
2.	Indeks Pembangunan Manusia	73,44-73,48	72,43	73,31	
3.	Tingkat Pengangguran Terbuka (TPT) (persen)	5,5	5,96-5,88	3,64	
4.	Kemiskinan (persen)	8,5-9	11,42-10,27	11,42-10,27	

### 3.2. Arah Kebijakan Keuangan Daerah

Kebijakan keuangan daerah tidak lepas dari kebijakan pendapatan, belanja dan pembiayaan yang harus dikelola secara efektif, efisien, transparan, tertib, akuntabel dan tepat serta sesuai dengan peraturan perundang-undangan yang berlaku untuk kemanfaatan bagi kepentingan masyarakat. Pemerintah Kabupaten Purworejo dalam rangka meningkatkan kinerja pendapatan, belanja dan pembiayaan, ditempuh melalui arah kebijakan sebagai berikut:

#### 3.2.1. Proyeksi Keuangan Daerah dan Kerangka Pendanaan

Dengan diterbitkannya Peraturan Pemerintah Nomor 12 Tahun 2019 tentang Pengelolaan Keuangan Daerah, struktur Pendapatan Daerah Tahun 2021 terdiri dari Pendapatan Asli Daerah, Pendapatan Transfer dan Lain-Lain Pendapatan Daerah Yang Sah. Pendapatan Asli Daerah terdiri atas Pajak Daerah,

Retribusi Daerah, Hasil Pengelolaan Kekayaan Daerah yang Dipisahkan dan Lain- lain Pendapatan Asli Daerah yang Sah. Pendapatan Transfer terdiri atas Transfer Pemerintah Pusat (Dana Perimbangan, DID, Dana Otonomi Khusus, Dana Keistimewaan dan Dana Desa) dan Transfer Antar Daerah (Pendapatan Bagi Hasil dan Bantuan Keuangan). Lain-lain Pendapatan Daerah yang Sah terdiri atas Hibah, Dana Darurat, serta Lain-lain Pendapatan sesuai dengan Ketentuan Perundang-undangan.

Dengan menggunakan struktur APBD sesuai Peraturan Pemerintah Nomor 12 Tahun 2019 tentang Pengelolaan Keuangan Daerah, pendapatan daerah Kabupaten Purworejo kurun waktu Tahun 2018-2020 bersumber dari Pendapatan Asli Daerah, Pendapatan Transfer dan Lain-Lain Pendapatan Daerah Yang Sah. Selama kurun waktu tersebut, pendapatan transfer menempati porsi terbesar dengan rata-rata kontribusi terhadap pendapatan daerah sebesar 82,62 persen diikuti pendapatan asli daerah sebesar 13,66 dan Lain Lain Pendapatan Daerah yang Sah sebesar 3,7persen. Realisasi pendapatan daerah tahun 2018 – 2020 dan APBD tahun 2021 sebagaimana tabel berikut.

**Tabel 3.2. Realisasi Pendapatan Daerah Kabupaten Purworejo Tahun 2018 – 2020 dan APBD Tahun 2021**

URAIAN	Realisasi 2018 (Rp)	Realisasi 2019 (Rp)	Realisasi 2020 (Audited Rp)	Target 2021 (Rp)
1	2	3	4	5
<b>PENDAPATAN DAERAH</b>	<b>2.049.784.186.054,00</b>	<b>2.172.436.925.113,65</b>	<b>2.166.947.747.648,00</b>	<b>2.227.598.250.685,00</b>
<b>PENDAPATAN ASLI DAERAH (PAD)</b>	<b>286.971.590.024,00</b>	<b>280.396.155.599,65</b>	<b>304.800.202.905,00</b>	<b>322.798.976.685,00</b>
Pajak Daerah	68.816.307.333,00	77.648.792.775,00	74.189.987.143,00	78.892.114.588,00
Retribusi Daerah	12.867.927.066,00	14.850.251.887,00	12.221.391.126,00	22.528.793.602,00
Hasil Pengelolaan Kekayaan Daerah yang Dipisahkan	10.259.350.824,00	13.686.362.533,00	14.953.292.871,00	10.541.555.092,00
Lain-lain PAD yang Sah	195.028.004.801,00	174.210.748.404,65	203.435.531.765,00	210.836.513.403,00
<b>PENDAPATAN TRANSFER</b>	<b>1.691.142.572.340,00</b>	<b>1.810.639.567.441,00</b>	<b>1.777.624.550.851,00</b>	<b>1.834.709.834.000,00</b>
<b>Pendapatan Transfer Pemerintah Pusat</b>	<b>1.581.454.128.696,00</b>	<b>1.694.814.355.427,00</b>	<b>1.652.291.183.635,00</b>	<b>1.706.978.127.000,00</b>
<b>Dana Perimbangan</b>	<b>1.247.436.685.096,00</b>	<b>1.292.431.347.427,00</b>	<b>1.225.319.536.635,00</b>	<b>1.322.250.858.000,00</b>
Dana Transfer Umum-Dana Bagi Hasil (DBH)	25.827.467.718,00	19.577.301.012,00	31.402.133.052,00	26.397.855.000,00

URAIAN	Realisasi 2018 (Rp)	Realisasi 2019 (Rp)	Realisasi 2020 (Audited Rp)	Target 2021 (Rp)
1	2	3	4	5
Dana Transfer Umum-Dana Alokasi Umum	924.251.795.000,00	963.312.191.000,00	930.205.439.000,00	944.177.039.000,00
Dana Transfer Khusus-Dana Alokasi Khusus (DAK) Fisik	66.981.835.690,00	94.580.596.652,00	43.779.898.474,00	127.333.928.000,00
Dana Transfer Khusus-Dana Alokasi Khusus (DAK) Non Fisik	230.375.586.688,00	214.961.258.763,00	219.932.066.109,00	224.342.036.000,00
Dana Insentif Daerah (DID)	9.000.000.000,00	35.465.110.000,00	62.978.422.000,00	20.734.044.000,00
Dana Desa	325.017.443.600,00	366.917.898.000,00	363.993.225.000,00	363.993.225.000,00
<b>Pendapatan Transfer Antar Daerah</b>	<b>109.688.443.644,00</b>	<b>115.825.212.014,00</b>	<b>125.333.367.216,00</b>	<b>127.731.707.000,00</b>
<b>Pendapatan Bagi Hasil</b>	<b>98.828.069.544,00</b>	<b>98.498.930.096,00</b>	<b>91.978.353.408,00</b>	<b>107.808.707.000,00</b>
Pendapatan Bagi Hasil Pajak	98.828.069.544,00	98.498.930.096,00	91.978.353.408,00	107.808.707.000,00
<b>Bantuan Keuangan</b>	<b>10.860.374.100,00</b>	<b>17.326.281.918,00</b>	<b>33.355.013.808,00</b>	<b>19.923.000.000,00</b>
Bantuan Keuangan Umum dari Pemerintah Provinsi	10.860.374.100,00	17.326.281.918,00	33.355.013.808,00	19.923.000.000,00
<b>LAIN-LAIN PENDAPATAN DAERAH YANG SAH</b>	<b>71.670.023.690,00</b>	<b>81.401.202.073,00</b>	<b>84.522.993.892,00</b>	<b>70.089.440.000,00</b>
Lain-lain Pendapatan Sesuai dengan Ketentuan Peraturan Perundang-Undangan	71.670.023.690,00	81.401.202.073,00	84.522.993.892,00	70.089.440.000,00
Lain-lain Pendapatan	71.670.023.690,00	81.401.202.073,00	84.522.993.892,00	70.089.440.000,00
Pendapatan Hibah Dana BOS	71.670.023.690,00	81.401.202.073,00	84.522.993.892,00	70.089.440.000,00

Sumber: Bappeda Purworejo, Bppkad Purworejo 2021

**Tabel 3.3. Prosentase Realisasi Pendapatan Daerah Kabupaten Purworejo Tahun 2018 – 2020 dan APBD Tahun 2021**

No.	Uraian	R.2018	R.2019	R.2020	T. 2021
1.	Pendapatan Asli Daerah	14,00	12,90	14,07	14,49
2.	Pendapatan Transfer	82,50	83,35	82,03	82,36
3.	Lain-lain Pendapatan Daerah yang Sah	3,50	3,75	3,90	3,15
	Jumlah Pendapatan Daerah(1+2+3)	100,00	100,00	100,00	100,00

Sumber: Bppkad Purworejo, Bappeda Purworejo, data diolah 2021

Sumber pendapatan utama PAD Kabupaten Purworejo berasal dari Lain Lain Pendapatan Asli Daerah yang Sah yaitu

terutama didukung oleh pendapatan BLUD Puskesmas dan Rumah Sakit. Proporsi Lain Lain Pendapatan Daerah yang Sah terhadap PAD dalam kurun waktu 2018 – 2020 rata rata adalah 66,61 persen, disusul pendapatan pajak daerah sebesar 25,34 persen, retribusi daerah 4,60 persen dan terakhir hasil pengelolaan kekayaan daerah yang dipisahkan sebesar 4,46 persen. Sehubungan dengan hal tersebut, diperlukan optimalisasi untuk dapat lebih meningkatkan pendapatan yang belum optimal terutama dari sumber Pajak Daerah, Retribusi Daerah dan Hasil Pengelolaan Kekayaan Daerah yang Dipisahkan.

**Tabel 3.4**

**Prosentase Proporsi Pendapatan Asli Daerah Kabupaten  
Purworejo Tahun 2018 – 2020 dan APBD 2021**

No.	Uraian	R.2018	R.2019	R.2020	T. 2021
1.	Pajak Daerah	23,98%	27,69%	24,34%	23,66%
2.	Retribusi Daerah	4,48%	5,30%	4,01%	4,46%
3.	Pengelolaan Kekayaan Daerah Yang Dipisahkan	3,58%	4,88%	4,91%	5,71%
4.	Lain-lain Pendapatan Asli Daerah yang Sah	67,96%	62,13%	69,74%	66,17%
	Jumlah Pendapatan Asli Daerah(1+2+3+4)	100,00	100,00	100,00	100,00

Sumber: Bppkad Purworejo, Bappeda Purworejo, data diolah 2021

Memperhatikan dinamika lingkungan yang berkembang tahun 2020 dan 2021 yaitu dengan adanya pandemi Covid 19 yang berdampak pada sektor ekonomi dan sosial masyarakat, serta sudah mulai dilaksanakannya vaksin Covid 19 kepada masyarakat, diharapkan perekonomian Kabupaten Purworejo tahun 2022 semakin membaik. Tahun 2022 proyeksi pendapatan daerah Kabupaten Purworejo didasarkan kepada potensi pendapatan. Pendapatan daerah Kabupaten Purworejo diproyeksikan sebesar Rp 2.310.799.091.430,00 yang bersumber dari PAD sebesar Rp. 399.531.263.010,00, Pendapatan Transfer sebesar Rp. 1.841.178.388.420,00 serta Lain-Lain Pendapatan Daerah Yang Sah sebesar Rp 70.089.440.000,00.

Proyeksi Pendapatan Daerah Kabupaten Purworejo Tahun

2022 sebagaimana tabel berikut.

**Tabel 3.5. Proyeksi Pendapatan Daerah Kabupaten Purworejo Tahun 2022 dan Prakiraan Maju Tahun 2023**

No.	URAIAN	Tahun 2022	Prakiraan Maju Tahun 2023
1	2	3	4
<b>04.00</b>	<b>PENDAPATAN DAERAH</b>	<b>2.780.173.884.495</b>	<b>2.865.955.200.510,00</b>
<b>04.01</b>	<b>PENDAPATAN ASLI DAERAH (PAD)</b>	<b>399.531.263.010</b>	<b>415.223.139.025,00</b>
04.01.01	Pajak Daerah	90.773.280.656	94.883.379.656,00
04.01.02	Retribusi Daerah	34.736.500.042	35.194.474.442,00
04.01.03	Hasil Pengelolaan Kekayaan Daerah yang Dipisahkan	15.534.642.372	17.151.090.433,00
04.01.04	Lain-lain PAD yang Sah	258.486.839.940	267.994.194.494,00
<b>04.02</b>	<b>PENDAPATAN TRANSFER</b>	<b>2.310.553.181.485</b>	<b>2.380.642.621.485</b>
<b>04.02.01</b>	<b>Pendapatan Transfer Pemerintah Pusat</b>	<b>2.182.223.784.485</b>	<b>2.182.223.784.485</b>
<b>4.2.1.1.</b>	<b>Dana Perimbangan</b>	<b>1.796.874.494.165</b>	<b>1.796.874.494.165</b>
4.2.1.1.1.	Dana Transfer Umum-Dana Bagi Hasil (DBH)	26.925.812.100	26.925.812.100
4.2.1.1.2.	Dana Transfer Umum-Dana Alokasi Umum	948.897.925.000	948.897.925.000
4.2.1.1.3.	Dana Transfer Khusus-Dana Alokasi Khusus( DAK) Fisik	528.452.721.065	528.452.721.065
4.2.1.1.4.	Dana Transfer Khusus-Dana Alokasi Khusus (DAK) Non Fisik	292.598.036.000	292.598.036.000
<b>4.2.1.2.</b>	<b>Dana Insentif Daerah (DID)</b>	<b>21.356.065.320</b>	<b>21.356.065.320</b>
<b>4.2.1.5.</b>	<b>Dana Desa</b>	<b>363.993.225.000</b>	<b>363.993.225.000</b>
<b>04.02.02</b>	<b>Pendapatan Transfer Antar Daerah</b>	<b>128.329.397.000</b>	<b>128.329.397.000</b>
4.2.2.1.	Pendapatan Bagi Hasil	107.808.707.000	107.808.707.000
4.2.2.2.	Bantuan Keuangan	20.520.690.000	20.520.690.000
<b>04.03</b>	<b>LAIN-LAIN PENDAPATAN DAERAH YANG SAH</b>	<b>70.089.440.000</b>	<b>70.089.440.000</b>
04.03.01	Pendapatan Hibah	-	-
04.03.02	Dana Darurat	-	-
04.03.03	Lain-lain Pendapatan Sesuai dengan Ketentuan Peraturan Perundang-Undangan	70.089.440.000	70.089.440.000
4.3.3.1.	Lain-lain Pendapatan	70.089.440.000	70.089.440.000
4.3.3.1.1.	Pendapatan Hibah Dana BOS	70.089.440.000	70.089.440.000

Sumber : SIPD 2021. Data diolah

**Tabel 3.6. Proporsi Sumber-Sumber Pendapatan terhadap Pendapatan Daerah Kabupaten Purworejo Tahun 2022**

No.	Uraian	R.2022
1.	Pendapatan Asli Daerah	14,49%
2.	Pendapatan Transfer	83,07%
3.	Lain-lain Pendapatan yang Sah	2,45%
	Jumlah Pendapatan Daerah(1+2+3)	100,00%

Sumber : Bppkad, Bappeda, Data Diolah 2021

### 3.2.2. Arah Kebijakan Pendapatan Daerah

Secara umum pendapatan daerah Kabupaten Purworejo diproyeksikan meningkat pada tahun 2022 dibandingkan dengan tahun 2021. Angka yang dipakai dalam penyusunan proyeksi pendapatan tahun 2022 terutama Pendapatan Asli Daerah adalah angka potensi pendapatan tahun 2022. Berdasarkan pengalaman tahun-tahun sebelumnya realisasi pendapatan asli daerah belum pernah mencapai target apalagi mencapai potensi, sehingga pendapatan masih dapat ditingkatkan. Untuk pendapatan dari dana transfer terutama Dana Alokasi Khusus Fisik proyeksi pendapatannya dianggarkan sebesar jumlah usulan dalam aplikasi Krisna, sedangkan untuk Dana Alokasi Khusus Non Fisik dianggarkan sebesar penerimaan tahun 2021.

Kebijakan yang ditempuh oleh Pemerintah Kabupaten Purworejo dalam peningkatan pendapatan daerah adalah dengan meningkatkan efisiensi dan efektivitas pengelolaan sumber-sumber pendapatan daerah untuk mendukung pembangunan daerah dengan optimalisasi pemanfaatan sumber-sumber pendapatan dan aset-aset pemerintah daerah. Implementasi dari strategi tersebut dijabarkan dalam 4 (empat) arah kebijakan dalam pengelolaan pendapatan daerah.

Kebijakan yang ditempuh oleh Pemerintah Kabupaten Purworejo dalam pengelolaan pendapatan daerah yaitu:

- a. Upaya untuk memobilisasi sumber-sumber pendapatan daerah yang muncul sebagai akibat peningkatan aktivitas ekonomi serta adanya berbagai program investasi,
- b. Optimalisasi pungutan PAD melalui :



- 1) Intensifikasi melalui penyempurnaan dasar hukum pemungutan dan Retribusi Daerah;
  - 2) Peningkatan layanan pembayaran pajak dengan kemudahan berbasis teknologi informasi serta pengembangan titik layanan yang melibatkan partisipasi masyarakat di pedesaan
  - 3) Kerjasama dengan stakeholder dalam upaya peningkatan kepatuhan wajib pajak
  - 4) Peningkatan kerjasama dengan instansi vertikal dalam rangka optimalisasi peningkatan penerimaan Dana Bagi Hasil Pajak/Bukan Pajak;
  - 5) Pengembangan dan peningkatan realisasi investasi yang menyerap banyak tenaga kerja melalui peningkatan efisiensi dan efektifitas pelayanan perijinan dan investasi melalui OPD yang menangani pelayanan terpadu satu pintu (PTSP);
  - 6) Optimalisasi pengelolaan BUMD dalam rangka peningkatan deviden atas laba yang dicapai, sebagai kontribusi pada pendapatan asli daerah;
  - 7) Peningkatan profesionalisme dan kapasitas sumber daya manusia aparatur pendapatan dan pengelola pajak dan retribusi daerah
- c. Inventarisasi, optimalisasi dan pemberdayaan/revitalisasi aset daerah untuk peningkatan pendapatan dan mendukung prioritas pembangunan daerah (Kemiskinan, Pengangguran dan Pangan);
- d. Optimalisasi manajemen kas pemerintah daerah yang mendukung peningkatan pendapatan daerah.

### **3.2.3. Arah Kebijakan Belanja Daerah**

Komposisi Belanja Daerah tahun 2022 disusun berdasarkan Peraturan Pemerintah Nomor 12 Tahun 2019 tentang Pengelolaan Keuangan Daerah. Kebijakan belanja daerah Kabupaten Purworejo Tahun 2022 adalah :

1. Belanja Operasi merupakan pengeluaran anggaran untuk Kegiatan sehari-hari Pemerintah Daerah yang memberi manfaat jangka pendek, meliputi :
  - a. Belanja Pegawai digunakan untuk menganggarkan

kompensasi yang diberikan kepada Kepala Daerah/Wakil Kepala Daerah, pimpinan/anggota DPRD, dan Pegawai ASN yang dianggarkan pada belanja SKPD bersangkutan serta ditetapkan sesuai dengan ketentuan peraturan perundang-undangan;

- b. Belanja Barang Dan Jasa digunakan untuk menganggarkan pengadaan barang/jasa yang nilai manfaatnya kurang dari 12 (dua belas) bulan, termasuk barang/jasa yang akan diserahkan kepada masyarakat/pihak ketiga;
- c. Belanja Bunga, tahun 2022 Pemerintah Kabupaten Purworejo tidak merencanakan untuk menganggarkan belanja subsidi;
- d. Belanja Subsidi, tahun 2022 Pemerintah Kabupaten Purworejo tidak merencanakan untuk menganggarkan belanja subsidi;
- e. Belanja Hibah diberikan kepada Pemerintah Pusat, Pemerintah Daerah lainnya, badan usaha milik negara, BUMD, dan/atau badan dan lembaga, serta organisasi kemasyarakatan yang berbadan hukum Indonesia, yang secara spesifik telah ditetapkan peruntukannya, bersifat tidak wajib dan tidak mengikat, serta tidak secara terus menerus setiap tahun anggaran, kecuali ditentukan lain sesuai dengan ketentuan peraturan perundang-undangan. Untuk tahun 2022 belanja hibah direncanakan diberikan kepada Kementerian Agama (Bansek Madrasah dan Insentif Guru Ngaji), hibak ke KONI, Korpri, Pramuka, PMI, Dekopinda, BOP PAUD, Baznas, Pamsimas, Badko TPQ, LPTQ, DMI, BWI, LPPL Radio Publik Kabupaten Purworejo Irama FM, Bantuan Sekolah TK/RA/SD/MI/SMP/MTs swasta, antara lain untuk pembiayaan BOSDa SMA-SMK-SLB-MA swasta, Bantuan Operasional Penyelenggaraan Pendidikan Kesetaraan, bantuan kinerja pendidik PAUD, MUI, Ormas, sarana peribadatan/keagamaan, Partai Politik dan hibah lainnya berdasarkan peraturan yang berlaku.
- f. Belanja Bantuan Sosial digunakan untuk menganggarkan pemberian bantuan berupa uang dan/atau barang kepada

individu, keluarga, kelompok dan/atau masyarakat yang sifatnya tidak secara terus menerus dan selektif yang bertujuan untuk melindungi dari kemungkinan terjadinya resiko sosial, kecuali dalam keadaan tertentu dapat berkelanjutan diantaranya perlindungan sosial bagi masyarakat.

2. Belanja Modal merupakan pengeluaran anggaran untuk perolehan aset tetap dan aset lainnya yang memberi manfaat lebih dari 1 (satu) periode akuntansi yang memenuhi kriteria :
  - a. mempunyai masa manfaat lebih dari 12 (dua belas) bulan;
  - b. digunakan dalam Kegiatan Pemerintahan Daerah; dan
  - c. batas minimal kapitalisasi aset.
3. Belanja Tidak Terduga merupakan pengeluaran anggaran atas beban APBD untuk keadaan darurat termasuk keperluan mendesak serta pengembalian atas kelebihan pembayaran atas penerimaan daerah tahun-tahun sebelumnya. Penganggaran Belanja Tidak Terduga tersebut dianggarkan secara rasional untuk keadaan darurat yang meliputi :
  - a. bencana alam, bencana non-alam, bencana sosial dan/atau kejadian luar biasa;
  - b. pelaksanaan operasi pencarian dan pertolongan, dan/atau
  - c. kerusakan sarana/prasarana yang dapat mengganggu kegiatan pelayanan publik serta keadaan yang mendesak yang meliputi :
    - 1) kebutuhan daerah dalam rangka pelayanan dasar masyarakat yang anggarannya belum tersedia dalam tahun anggaran berjalan;
    - 2) Belanja daerah yang bersifat mengikat dan belanja yang bersifat wajib;
    - 3) Pengeluaran daerah yang berada di luar kendali Pemerintah Daerah dan tidak dapat diprediksikan sebelumnya, serta amanat peraturan perundang-undangan; dan/atau
    - 4) Pengeluaran daerah lainnya yang apabila ditunda akan menimbulkan kerugian yang lebih besar bagi Pemerintah

Daerah dan/atau masyarakat.

#### 4. Belanja Transfer.

Belanja transfer sebagaimana dimaksud dirinci atas jenis:

- a. Belanja Bagi Hasil adalah dana yang bersumber dari pendapatan tertentu APBN yang dialokasikan kepada Daerah penghasil berdasarkan angka persentase tertentu dengan tujuan mengurangi ketimpangan kemampuan keuangan antara Pemerintah Pusat dan Daerah;
- b. Belanja Bantuan Keuangan merupakan dana yang diberikan kepada desa lainnya baik dalam rangka kerja sama daerah, pemerataan peningkatan kemampuan keuangan, dan/atau tujuan tertentu lainnya. Bantuan keuangan tahun 2022 direncanakan antar lain bantuan keuangan untuk bantuan keuangan bidang kepariwisataan, bantuan keuangan bidang jalan, bantuan keuangan bidang sarana dan prasarana permukiman, listrik dan prasarana olahraga, bantuan keuangan DD, ADD.

Selama kurun waktu tahun 2018 – 2020, belanja daerah Kabupaten Purworejo fluktuatif. Penurunan terjadi pada tahun 2018 dikarenakan pasca pelimpahan pegawai dari pemerintah kabupaten Purworejo ke Provinsi Jawa Tengah mendasarkan amanat Undang-Undang Nomor 23 Tahun 2014 tentang Pemerintah Daerah juncto Peraturan Pemerintah Nomor 18 Tahun 2016 tentang Pelaksanaan Undang-Undang Nomor 23 Tahun 2014.

Memperhatikan gambaran kondisi daerah dari hasil evaluasi pelaksanaan pembangunan serta berdasarkan rancangan awal RPJMD Kabupaten Purworejo Tahun 2021-2026 dan mempedomani kebijakan dan program strategis Pemerintah Pusat di Daerah untuk percepatan pembangunan perekonomian (Perpres Nomor 79 Tahun 2019, amanat global dan nasional (TPB/SDGs, SPM) serta mempertimbangkan penanganan dampak Pandemi covid-19 pada sektor perekonomian, sosial dan kesehatan masyarakat, maka Belanja Daerah Kabupaten Purworejo Tahun 2022 diarahkan pada :

1. Penguatan pertumbuhan dan ketahanan ekonomi
2. Penguatan percepatan pengurangan kemiskinan dan

pengangguran

3. Percepatan pemulihan dan peningkatan kualitas hidup dan kapasitas SDM
4. Pemantapan tata kelola pemerintahan dan kondusivitas wilayah
5. Keberlanjutan lingkungan hidup dan pemantapan ketahanan bencana.
6. Berusaha memenuhi alokasi prosentase belanja sebagaimana amanat peraturan perundang-undangan yaitu untuk 20% fungsi pendidikan dan 10% fungsi kesehatan Sedangkan *mandatory* untuk belanja infrastruktur, pelatihan ASN dan anggaran pengawasan (APIP) akan disesuaikan dengan potensi;
7. Mengakomodir masukan usulan pembangunan yang dijamin melalui aspirasi masyarakat dalam forum musyawarah dan koordinasi di bidang perencanaan;
8. Meningkatkan keserasian pembangunan antar wilayah dan daerah melalui Bantuan keuangan kepada pemerintah desa diarahkan untuk peningkatan ketahanan dan pemberdayaan masyarakat desa.

Belanja Daerah Kabupaten Purworejo pada Tahun 2022 diproyeksikan sebesar Rp. 2.465.373.514.096,90 terdiri dari Belanja Operasi sebesar Rp. 1.586.112.014.085,90, Belanja Modal sebesar Rp. 334.828.339.711,00, Belanja Tidak Terduga sebesar Rp. 3.000.000.000,00 serta Belanja Transfer sebesar Rp. 541.333.160.300,00.

Komponen belanja operasi yang mengalami peningkatan relatif tinggi dibandingkan tahun 2021 adalah belanja pegawai yaitu menjadi Rp1.008.829.756.038,42, dibandingkan tahun 2021 sebesar Rp 886.678.648.260,00. Hal ini sebagai akibat dari adanya penerimaan ASN yang terdiri dari dari CPNS dan PPPK yang didominasi oleh tenaga kependidikan, dan kesehatan pada tahun 2021 ini. Peningkatan juga terjadi di komponen belanja operasi lainnya yaitu belanja bunga sebagai akibat adanya rencana hutang pada tahun 2022, belanja hibah dan belanja bantuan sosial. Belanja modal meningkat signifikan dibandingkan tahun 2021 dari semula Rp 323.523.322.362,00 di tahun 2021 menjadi Rp 759.717.583.166,00, hal ini disebabkan terutama naiknya Dana

Alokasi Khusus Fisik yang pendapatannya dan belanjanya menyesuaikan jumlah usulan dalam Aplikasi Krisna.

Realisasi Belanja Daerah Kabupaten Purworejo Tahun 2018 – 2020, APBD Tahun 2021 dan proyeksi Tahun 2022 sebagaimana tabel berikut:

**Tabel 3.7. Realisasi Belanja Daerah Kabupaten Purworejo Tahun 2018 – 2020 dan APBD Tahun 2021**

URAIAN	Realisasi 2018 (Rp)	Realisasi 2019 (Rp)	Realisasi 2020 (Audited Rp)	Target 2021 (Rp)
1	2	3	4	5
<b>BELANJA DAERAH</b>	<b>2.125.880.839.764,00</b>	<b>2.186.289.226.259,82</b>	<b>1.598.638.305.094,00</b>	<b>2.240.552.293.168,00</b>
<b>BELANJA OPERASI</b>	<b>1.315.611.686.225,00</b>	<b>1.355.199.972.716,32</b>	<b>1.342.979.353.854,00</b>	<b>1.372.878.007.206,00</b>
Belanja Pegawai	826.503.323.039,00	819.962.960.299,00	840.443.646.111,00	886.678.648.260,00
Belanja Barang dan Jasa	418.036.042.946,00	478.191.449.938,32	395.312.806.885,00	424.934.427.817
Belanja Bunga	-	-	406.391.671,00	700.000.000,00
Belanja Subsidi	-	-	-	-
Belanja Hibah	58.517.772.140,00	45.012.281.739,00	89.770.517.095,00	52.903.881.129,00
Belanja Bantuan Sosial	12.554.548.100,00	12.033.280.740,00	17.045.992.092,00	7.661.050.000,00
<b>BELANJA MODAL</b>	<b>365.866.406.531,00</b>	<b>327.413.701.413,50</b>	<b>254.015.009.152,00</b>	<b>323.523.322.362,00</b>
Belanja Modal Tanah	1.014.600.050,00	755.309.980,00	2.148.951.210,00	3.000.000.000,00
Belanja Modal Peralatan dan Mesin	47.938.218.800,00	49.170.049.437,00	102.789.855.975,00	44.948.636.000,00
Belanja Modal Gedung dan Bangunan	166.058.845.735,00	121.370.129.983,00	72.288.212.233,00	99.603.642.654,00
Belanja Modal Jalan, Jaringan, dan Irigasi	136.541.552.540,00	135.904.525.096,50	71.975.228.032,00	169.312.563.708,00
Belanja Modal Aset Tetap Lainnya	14.313.189.406,00	20.213.686.917,00	4.376.901.002,00	6.658.480.000,00
Belanja Modal Aset Lainnya	-	-	435.860.700,00	-
<b>BELANJA TIDAK TERDUGA</b>	<b>85.819.463,00</b>	<b>-</b>	<b>1.643.942.088,00</b>	<b>3.000.000.000,00</b>
Belanja Tidak Terduga	85.819.463,00	-	1.643.942.088,00	3.000.000.000,00
<b>BELANJA TRANSFER</b>	<b>444.316.927.545,00</b>	<b>503.675.552.130,00</b>	<b>528.035.873.213,00</b>	<b>541.150.963.600,00</b>
Belanja Bagi Hasil	10.805.195.500,00	8.136.060.932,00	9.250.002.600,00	10.142.119.800,00
Belanja Bantuan Keuangan	433.511.732.045,00	495.539.491.198,00	518.785.870.613,00	531.008.843.800,00

Sumber :Bppkad Tahun 2021

**Tabel. 3.8. Proyeksi Belanja Daerah Kabupaten Purworejo Tahun 2022 dan Perkiraan Maju Tahun 2023**

No.	URAIAN	Tahun 2022	Prakiraan Maju Tahun 2023
1	2	3	4
<b>05.00</b>	<b>BELANJA DAERAH</b>	<b>2.927.288.444.394</b>	<b>2.973.069.760.409,00</b>
<b>05.01</b>	<b>BELANJA OPERASI</b>	<b>1.628.413.395.182</b>	<b>1.694.194.711.197,00</b>
05.01.01	Belanja Pegawai	1.008.829.756.038,42	1.008.829.756.038,42
05.01.02	Belanja Barang dan Jasa	512.844.826.761,58	492.844.826.761,58
05.01.03	Belanja Bunga	2.250.000.000	2.250.000.000
05.01.04	Belanja Subsidi	-	-
05.01.05	Belanja Hibah	83.017.859.582	168.799.175.597
05.01.06	Belanja Bantuan Sosial	21.470.952.800	21.470.952.800
<b>05.02</b>	<b>BELANJA MODAL</b>	<b>759.717.583.166</b>	<b>739.717.583.166</b>
<b>05.03</b>	<b>BELANJA TIDAK TERDUGA</b>	<b>3.000.000.000</b>	<b>3.000.000.000</b>
05.03.01	Belanja Tidak Terduga	3.000.000.000	3.000.000.000
<b>05.04</b>	<b>BELANJA TRANSFER</b>	<b>536.157.466.046</b>	<b>536.157.466.046</b>
05.04.01	Belanja Bagi Hasil	12.550.978.070	12.550.978.070
05.04.02	Belanja Bantuan Keuangan	523.606.487.976	523.606.487.976

Sumber : Bappeda Data Diolah, 2021

#### **3.2.4. Arah Kebijakan Pembiayaan Daerah**

Pembiayaan daerah adalah seluruh penerimaan yang perlu dibayar dan/atau pengeluaran yang akan diterima kembali, baik pada tahun anggaran berkenaan maupun pada tahun anggaran berikutnya, untuk menutup defisit atau untuk memanfaatkan surplus. Penerimaan pembiayaan daerah diproyeksikan dari SILPA tahun sebelumnya sebesar Rp 99.614.559.899,00 lebih besar dibandingkan SILPA tahun 2020 yang tercantum dalam APBD murni 2021 sebesar Rp 44.656.282.414,00. Jumlah tersebut sebenarnya lebih kecil dari SILPA tahun 2020 sesuai realisasi dan hasil audit BPK yaitu sebesar Rp 148.111.399.578,83. Selain itu juga adanya penerimaan pinjaman daerah untuk membiayai program/kegiatan strategis sebesar Rp 50.000.000.000,00 dan pengeluaran pembiayaan daerah tahun 2022 diproyeksikan untuk penyertaan modal kepada BUMD PDAM Tirta Perwitasari sebesar Rp 2.500.000.000,00.



**Tabel 3.9. Realisasi Pembiayaan  
Kabupaten Purworejo Tahun 2018 – 2020 dan Target 2021**

URAIAN	REALISASI 2018 (Rp)	REALISASI 2019 (Rp)	REALISASI 2020 (Rp) Audited	APBD 2021 (Rp)
1	3	4	5	6
<b>PEMBIAYAAN DAERAH</b>	<b>183.208.287.348</b>	<b>101.692.510.922,00</b>	<b>107.891.455.687,83</b>	<b>12.954.042.483,00</b>
<b>PENERIMAAN PEMBIAYAAN DAERAH</b>	<b>183.208.287.348</b>	<b>110.292.578.940</b>	<b>107.891.455.687,83</b>	<b>44.954.042.483,00</b>
Sisa Lebih Perhitungan Anggaran Tahun Anggaran Sebelumnya	175.783.754.409	107.111.633.638	88.030.619.258,83	44.656.282.414,00
Pencairan Dana Cadangan	-	-	-	-
Penerimaan Pinjaman Daerah	-	-	19.122.750.150,00	-
Penerimaan Kembali Pemberian Pinjaman	7.424.532.939	3.180.945.302	738.086.279,00	297.760.069,00
Penerimaan Dana Bergulir	-	-	-	-
<b>PENGELUARAN PEMBIAYAAN DAERAH</b>	<b>-</b>	<b>8.600.000.000</b>	<b>-</b>	<b>32.000.000.000,00</b>
Pembentukan Dana Cadangan	-	-	-	-
Penyertaan Modal (Investasi) Pemerintah Daerah	-	8.600.000.000	-	-
Pembayaran Pokok Utang	-	-	-	32.000.000.000,00
Pemberian Pinjaman Daerah	-	-	-	-

Sumber: Bppkad, Bappeda Hasil Analisis, 2021

**Tabel 3.9. Proyeksi Pembiayaan  
Kabupaten Purworejo Tahun 2022 dan Perkiraan Maju Tahun 2023**

URAIAN	PROYEKSI T.A. 2022 (Rp)	PERKIRAAN MAJU TAHUN 2023	KET.
1	7		
<b>PEMBIAYAAN DAERAH</b>	<b>147.114.559.899</b>	<b>107.114.559.899,00</b>	
<b>PENERIMAAN PEMBIAYAAN DAERAH</b>	<b>149.614.559.899</b>	<b>107.114.559.899,00</b>	
Sisa Lebih Perhitungan Anggaran Tahun Anggaran Sebelumnya	99.614.559.899	107.114.559.899,00	
Pencairan Dana Cadangan	-	-	
Penerimaan Pinjaman Daerah	50.000.000.000	-	
Penerimaan Kembali Pemberian Pinjaman	-	-	
Penerimaan Dana Bergulir	-	-	
<b>PENGELUARAN PEMBIAYAAN DAERAH</b>	<b>2.500.000.000</b>		
Pembentukan Dana Cadangan	-	-	
Penyertaan Modal (Investasi)	2.500.000.000	-	

URAIAN	PROYEKSI T.A. 2022 (Rp)	PERKIRAAN MAJU TAHUN 2023	KET.
1	7		
Pemerintah Daerah			
Pembayaran Pokok Utang	-	-	
Pemberian Pinjaman Daerah	-	-	

Sumber: Bppkad, Bappeda Hasil Analisis, 2021

### 3.2.5. Alokasi Dana Tugas Pembantuan

Selain pendanaan pembangunan bersumber dari Anggaran Pendapatan Belanja Daerah (APBD) terdapat juga sumber pendanaan pembangunan lainnya yang diterima oleh Pemerintah Kabupaten Purworejo dari Pemerintah Pusat yaitu Anggaran Pendapatan Belanja Negara (APBN), berupa Dana Dekonsentrasi dan Tugas Pembantuan.

**Tabel 3.10. Alokasi Dana Tugas Pembantuan Kabupaten Purworejo Tahun 2018 – 2020**

No.	Kementerian / SKPD	Jumlah (Rp. 000,-)			
		2018	2019	2020	Ket
1.	DINKUKMP Kab. Purworejo	945.824	950	NA	
2.	DINPPKP Kab. Purworejo	5.715.444	-	NA	
3.	DINPERKIMTAN Kab. Purworejo	8.120.000	-	NA	
4.	DINDIKPORA Kab. Purworejo	9.654.718	-	NA	
5.	DINKES Kab. Purworejo	1.369.086	-	NA	

# BAB IV

## SASARAN DAN PRIORITAS PEMBANGUNAN DAERAH

Rumusan sasaran dan prioritas pembangunan Kabupaten Purworejo Tahun 2022 disusun berdasarkan analisis terhadap hasil evaluasi pelaksanaan Rencana Kerja Pemerintah Daerah (RKPD) Tahun 2021 serta gambaran umum kondisi wilayah yang telah dijelaskan pada bagian sebelumnya. Di samping itu, sasaran dan prioritas pembangunan daerah yang disusun juga memperhatikan isu-isu yang berkembang baik di tingkat daerah, provinsi, maupun nasional dengan mempedomani RPJM Nasional Tahun 2020-2024, kebijakan dan program strategis Pemerintah Pusat di Daerah untuk percepatan pembangunan perekonomian (Perpres Nomor 79 Tahun 2019 dan Perpres Nomor 109 Tahun 2020), serta amanat global dan nasional (SDG's dan SPM). Hal ini dilakukan guna menjamin sinergitas arah kebijakan pembangunan untuk mencapai sasaran pokok pembangunan nasional dengan tetap mengoptimalkan potensi dan keunggulan daerah. Selain itu, penanganan dampak pandemi Covid-19 pada sektor perekonomian, sosial, dan kesehatan masyarakat juga menjadi salah satu unsur penting dalam perumusan sasaran dan prioritas pembangunan Kabupaten Purworejo pada tahun 2022.

### 4.1. Tujuan dan Sasaran Pembangunan

Tujuan dan sasaran pembangunan Kabupaten Purworejo tahun 2022 yang akan dilaksanakan disusun dengan mengacu pada visi dan misi Kepala Daerah dan Wakil Kepala Daerah periode 2021-2025 yaitu **“Purworejo Berdaya Saing 2025”** yang dijabarkan ke dalam 5 (lima) misi yang masing-masing memiliki tujuan dan sasaran seperti dirinci pada tabel 4.1 sebagai berikut:

**Tabel 4.1. Tujuan dan Sasaran Pembangunan Kabupaten Purworejo Tahun 2022**

Misi	Tujuan	Sasaran	Indikator	Satuan	Target Capaian (2022)	
Meningkatkan Daya Saing Sumber Daya Manusia yang Unggul Dalam Arti Luas, Mengedepankan Kompetensi Keahlian dan Keilmuan yang Berbasis pada Religiusitas Masyarakat	Peningkatan Kualitas Sumber Daya Manusia		IPM (Indeks Pembangunan Manusia)		73,31	
		Meningkatnya Derajat Pendidikan Masyarakat	RLS (Rata-rata Lama Sekolah)	tahun	8,45	
			HLS (Harapan Lama Sekolah)	tahun	13,69	
		Meningkatnya Derajat Kesehatan Masyarakat	AHH (Angka Harapan Hidup saat Lahir)	tahun	75,01	
		Meningkatnya Ketahanan Pangan	Pola Pangan Harapan	%	87,83	
		Terkendalinya Laju Pertumbuhan Penduduk	Laju Pertumbuhan Penduduk	%	0,26	
		Terwujudnya Kesetaraan Pembangunan Gender	IPG (Indeks Pembangunan Gender)	-	94,98	
		Terwujudnya Pembangunan Pemuda dan Olahraga	Persentase Organisasi Kepemudaan dan Olahraga yang Aktif	%	98,81	
	Penurunan Angka Kemiskinan		Angka Kemiskinan	%	11,42-10,27	
		Berkurangnya Penduduk Miskin	Persentase kelompok RT 20% berpenghasilan terendah / jumlah penduduk DTKS	%	33,19	
	Pengurangan Tingkat Pengangguran		TPT (Tingkat Pengangguran Terbuka)	%	3,64	
		Meningkatnya Partisipasi Angkatan Kerja	TPAK (Tingkat Partisipasi Angkatan Kerja)	%	73,64	
	Meningkatkan Daya Saing Sektor Pertanian dalam Arti Luas yang Sinergi dengan Pengembangan UMKM, Perdagangan, dan Industri	Peningkatan Pertumbuhan PDRB Sektor Pertanian, Kehutanan, dan Perikanan		Pertumbuhan PDRB Sektor Pertanian, Kehutanan, & Perikanan	%	1,74
			Meningkatnya Nilai Tambah Sektor Pertanian, Kehutanan, dan Perikanan	PDRB Sektor Pertanian, Kehutanan, & Perikanan	juta rupiah	2.834.462,67
Meningkatkan Daya Saing Pertumbuhan Ekonomi Daerah Berbasis UMKM, Perdagangan, Industri, serta Potensi	Peningkatan Pertumbuhan Ekonomi		Pertumbuhan Ekonomi	%	4,2-5,2	
		Meningkatnya PDRB Per Kapita	PDRB Per Kapita	juta rupiah	19,46	
		Meningkatnya Pembangunan Perdesaan	IDM (Indeks Desa Membangun)	-	0,71	

Misi	Tujuan	Sasaran	Indikator	Satuan	Target Capaian (2022)
Pariwisata dan Seni Budaya					
Meningkatkan Daya Saing Kualitas Pelayanan Publik Dan Penyelenggaraan Pemerintahan Yang Baik (Good Governance)	Tata Kelola Kelembagaan Berkelas Dunia		IRB (Indeks Reformasi Birokrasi)	-	70
		Terwujudnya Birokrasi yang Bersih dan Akuntabel	Maturitas SPIP	-	3,075
			MRI (Manajemen Risiko Indeks)	-	2,40
			Opini BPK	-	WTP
		Terwujudnya Birokrasi yang Kapabel	Indeks Sistem Merit	-	0,62
		Terwujudnya Pelayanan Publik yang Prima	Indeks Pelayanan Publik	-	4,15
Indeks Inovasi Daerah	-		61		
Meningkatkan Daya Saing Sarana Prasarana Dan Infrastruktur yang Didukung Kemajuan Teknologi Informasi	Peningkatan Infrastruktur Berbasis Kebencanaan dan Lingkungan Hidup Berkelanjutan	IRB (Indeks Risiko Bencana)		-	202,3
		Meningkatnya Kualitas Infrastruktur Umum	Indeks Infrastruktur Daerah	-	80,83
		Terkelolanya Lingkungan Hidup secara Berkelanjutan	IKLHD (Indeks Kualitas Lingkungan Hidup)	-	65,67
		Meningkatnya Ketahanan Daerah terhadap Bencana	Indeks Ketahanan Daerah	-	0,50

Sumber: Rancangan RPJMD Kabupaten Purworejo 2021-2026

#### 4.2. Prioritas dan Sasaran Pembangunan Tahun 2021

Gambaran prioritas dan sasaran pembangunan Kabupaten Purworejo Tahun 2022 dirumuskan dengan memperhatikan prioritas pembangunan di tingkat nasional dan provinsi. Selain itu, isu dan permasalahan yang berkembang di masyarakat serta pokok-pokok pikiran dari DPRD turut menjadi salah satu dasar dalam penentuan prioritas dan sasaran pembangunan di Kabupaten Purworejo, yang akhirnya akan mengerucut pada suatu tema pembangunan Kabupaten Purworejo tahun 2022.

##### 4.2.1. Arah Kebijakan Pembangunan Nasional dan Provinsi Tahun 2022

Arah kebijakan pembangunan nasional tahun 2022 merupakan tahun ketiga pelaksanaan Rencana Pembangunan Jangka Menengah Nasional (RPJMN) 2020-2024 dengan visi

*“Terwujudnya Indonesia Maju yang Berdaulat, Mandiri, dan Berkepribadian Berlandaskan Gotong Royong.”* Penguatan proses transformasi ekonomi dalam rangka mencapai tujuan pembangunan menjadi fokus utama dalam rangka pencapaian infrastruktur, kualitas sumber daya manusia, layanan publik, serta kesejahteraan yang lebih baik. Visi tersebut dijabarkan ke dalam sembilan misi yang dikenal sebagai Nawacita Kedua yaitu:

1. Peningkatan kualitas manusia Indonesia;
2. Struktur ekonomi yang produktif, mandiri, dan berdaya saing;
3. Pembangunan manusia yang merata dan berkeadilan;
4. Mencapai lingkungan hidup yang berkelanjutan;
5. Kemajuan budaya yang mencerminkan kepribadian bangsa;
6. Penegakan sistem hukum yang bebas korupsi, bermartabat, dan terpercaya;
7. Perlindungan bagi segenap bangsa dan memberikan rasa aman pada seluruh warga;
8. Pengelolaan pemerintahan yang bersih, efektif, dan terpercaya; dan
9. Sinergi Pemerintah Daerah dalam kerangka negara kesatuan.

Presiden menetapkan lima arahan utama sebagai strategi dalam pelaksanaan misi Nawacita Kedua yang mencakup pembangunan sumber daya manusia, pembangunan infrastruktur, penyederhanaan regulasi, penyederhanaan birokrasi, dan transformasi ekonomi.

1. Pembangunan SDM  
Membangun SDM pekerja keras yang dinamis, produktif, menguasai ilmu pengetahuan dan teknologi didukung dengan kerjasama industri dan talenta global.
2. Pembangunan Infrastruktur  
Melanjutkan pembangunan infrastruktur untuk menghubungkan kawasan produksi dengan kawasan distribusi, mempermudah ke kawasan wisata, mendongkrak lapangan kerja baru, dan mempercepat peningkatan nilai tambah perekonomian rakyat.
3. Penyederhanaan Regulasi

Menyederhanakan segala bentuk regulasi dengan pendekatan *omnibus law*, terutama menerbitkan Undang-undang Cipta Lapangan Kerja dan Undang-undang Pemberdayaan UMK.

#### 4. Penyederhanaan Birokrasi

Memprioritaskan investasi untuk penciptaan lapangan kerja, memangkas prosedur dan birokrasi yang panjang, dan menyederhanakan eselonisasi.

#### 5. Transformasi Ekonomi

Melakukan transformasi ekonomi dari ketergantungan SDA menjadi daya saing manufaktur dan jasa modern yang mempunyai nilai tambah tinggi bagi kemakmuran bangsa demi keadilan sosial bagi seluruh rakyat Indonesia.

Visi, Misi, dan Arahan Presiden tersebut dijabarkan kembali ke dalam tujuh agenda Prioritas Nasional (PN) meliputi:

1. PN 1: Memperkuat ketahanan ekonomi untuk pertumbuhan yang berkualitas;
2. PN 2: Mengembangkan wilayah untuk mengurangi kesenjangan;
3. PN 3: Meningkatkan sumber daya manusia yang berkualitas dan berdaya saing;
4. PN 4: Revolusi mental dan pembangunan kebudayaan;
5. PN 5: Memperkuat infrastruktur untuk mendukung pengembangan ekonomi dan pelayanan dasar;
6. PN 6: Membangun lingkungan hidup, meningkatkan ketahanan bencana dan perubahan iklim;
7. PN 7: Memperkuat stabilitas Polhukhankam dan transformasi pelayanan publik

Agenda-agenda prioritas nasional tersebut secara lebih lanjut dirangkum dalam Rencana Kerja Pemerintah (RKP) 2022 yang mengusung tema "*Pemulihan Ekonomi dan Reformasi Struktural.*" Tema pemulihan ekonomi dipilih dengan harapan bahwa tahun 2022 akan menjadi tahun pertama Indonesia lepas dari tekanan pandemi Covid-19 serta menjadi tahun kunci bagi pemantapan pemulihan ekonomi. Sedangkan tema reformasi struktural terdiri dari reformasi sistem kesehatan nasional, perlindungan sosial, serta pendidikan dan keterampilan. Upaya



yang dilakukan antara lain dengan meningkatkan daya beli dan produktivitas masyarakat, meningkatkan keamanan dan ketahanan kesehatan, menjamin akses *supply* pelayanan yang berkualitas ke seluruh pelosok Indonesia, dan meningkatkan peran serta masyarakat dan memperkuat upaya promotif dan preventif.

Beberapa *major project* juga akan menjadi fokus alokasi pendanaan. Pertama, terkait pemulihan industri, pariwisata dan investasi antara lain: pembangunan 10 destinasi pariwisata prioritas, 9 kawasan industri di luar Jawa dan 31 smelter, industri 4.0 di lima subsektor prioritas, pendidikan dan pelatihan vokasi untuk industri 4.0, serta jaringan pelabuhan utama terpadu. Kedua, terkait penguatan sistem kesehatan nasional, akan ada *major project* baru untuk penguatan sistem kesehatan nasional. Ketiga, terkait jaring pengaman sosial, akan ada *major project* yang akan diprioritaskan, yaitu integrasi bantuan sosial menuju skema perlindungan sosial menyeluruh. Keempat, untuk penguatan sistem peringatan bencana, akan diperluas cakupannya sehingga mencakup juga bencana pandemi.

Selaras dengan prioritas pembangunan nasional, kebijakan pembangunan Provinsi Jawa Tengah pada tahun 2022 diarahkan pada *“Peningkatan Perekonomian Daerah dan Kesejahteraan Masyarakat Didukung Penguatan Daya Saing Ekonomi dan SDM.”* Hal ini tertuang dalam RPJMD Provinsi Jawa Tengah Tahun 2018-2023 dan merupakan pelaksanaan pembangunan tahun keempat. Dengan memperhatikan gambaran kondisi dan evaluasi pelaksanaan pembangunan periode sebelumnya, isu-isu yang berkembang secara global maupun nasional termasuk dampak dari Pandemi Covid-19, rumusan isu-isu strategis pembangunan Jawa Tengah Tahun 2022 adalah sebagai berikut:

1. Penanggulangan Kemiskinan
2. Peningkatan Kualitas dan Daya Saing Sumber Daya Manusia
3. Daya Saing Ekonomi dan Peningkatan Kesempatan Berusaha
4. Keberlanjutan Pembangunan dengan Memperhatikan Daya Dukung Lingkungan dan Kelestarian Sumber Daya Alam
5. Kedaulatan Pangan dan Energi

## 6. Kesenjangan Wilayah

## 7. Tata Kelola Pemerintahan dan Kondusivitas Wilayah

Berdasarkan isu-isu strategis tersebut, prioritas pembangunan Jawa Tengah pada tahun 2022 diarahkan pada:

### 1. Penguatan pertumbuhan dan ketahanan ekonomi dengan memperhatikan keberlanjutan lingkungan hidup dan pemantapan ketahanan bencana, yang difokuskan pada:

- a) Meningkatkan produksi dan produktivitas pertanian, perkebunan, dan peternakan, serta kualitas produk pertanian dalam rangka meningkatkan kesejahteraan petani;
- b) Perwujudan korporasi Petani;
- c) Meningkatkan produksi dan kualitas hasil perikanan;
- d) Perwujudan ketahanan pangan dan daya saing pangan;
- e) Peningkatan produksi dan produktivitas usaha dan industri kecil dan menengah;
- f) Peningkatan *eco socio tourism* berbasis masyarakat (*local based community*) dan lingkungan hidup dengan mempertimbangkan potensi keunggulan spesifik Jawa Tengah;
- g) Pengembangan Daya Tarik Wisata untuk mendukung koridor pariwisata Jawa Tengah, khususnya pada kawasan yang memiliki tingkat kemiskinan dan pengangguran tinggi;
- h) Perbaikan iklim dan kepastian Investasi yang semakin kondusif;
- i) Peningkatan aksesibilitas dan keselamatan distribusi barang, jasa dan penumpang serta konektivitas antar daerah dan wilayah pengembangan;
- j) Rehabilitasi DAS kritis dan optimalisasi pemanfaatan potensi sumber daya hutan kayu dan non kayu dengan tetap memperhatikan fungsi hutan sebagai fungsi lindung dan keterlibatan serta kesejahteraan masyarakat sekitar hutan;
- k) Konservasi lingkungan, pengendalian pencemaran air sungai, peningkatan sarana prasarana pengelolaan sampah

- dan limbah serta pembentukan karakter masyarakat untuk mencintai lingkungan;
- l) Peningkatan kapasitas tampungan air baku melalui pembangunan waduk, embung dan longstorage yang didukung perkuatan pengelolaan irigasi berbasis masyarakat;
  - m) Peningkatan sarana prasarana penanggulangan banjir, rob dan tanah longsor;
  - n) Integrasi dokumen perencanaan kebencanaan dengan perencanaan pembangunan;
  - o) Sinergitas program pemberdayaan masyarakat dalam penanggulangan bencana dan literasi kebencanaan;
  - p) Penguatan sistem peringatan dini dan kesiapsiagaan; dan
  - q) Kemitraan kolaboratif serta peningkatan pembiayaan bersumber dari non Pemerintah.
2. Penguatan percepatan pengurangan kemiskinan dan pengangguran/ yang difokuskan pada:
- a) Penyediaan *basic life access* untuk penduduk miskin perkotaan dan perdesaan utamanya pada kelompok petani, nelayan, buruh, pelaku UKM dan kelompok rentan lainnya;
  - b) Penguatan *sustainable livelihood* (keberlanjutan ekonomi masyarakat)
  - c) Penguatan tata kelola dan kelembagaan penanggulangan kemiskinan antara lain melalui koordinasi TKPKD Provinsi dan Kabupaten/Kota, sinergitas kebijakan penanggulangan kemiskinan, penggunaan sumber pembiayaan lain, serta penguatan verifikasi dan validasi Data Terpadu Kesejahteraan Sosial (DTKS);
  - d) Pengurangan pengangguran melalui startup wirausaha, peningkatan kualitas dan produktivitas tenaga kerja, penciptaan atau perluasan kesempatan kerja, perlindungan tenaga kerja, dan pengawasan tenaga kerja.
3. Percepatan pemulihan dan peningkatan kualitas hidup dan kapasitas SDM menuju SDM berdaya saing, yang difokuskan pada:

- a) Perbaiki kualitas dan akses penyelenggaraan pendidikan secara luas;
  - b) Pembangunan kesehatan melalui penguatan sistem kesehatan daerah, meliputi pengendalian penyakit, penguatan ketahanan kesehatan, penguatan Puskesmas dan pelayanan Rumah Sakit, pemenuhan dan pemerataan tenaga kesehatan, pelayanan kesehatan di wilayah perbatasan, kemandirian farmasi dan alat kesehatan, pembiayaan kesehatan, digitalisasi dan pemberdayaan masyarakat;
  - c) Peningkatan akses layanan dasar serta pencegahan dan penanganan berbagai tindak kekerasan perempuan dan anak.
4. Pemantapan tata kelola pemerintahan dan kondusivitas wilayah serta peningkatan kapasitas dan ketahanan fiskal daerah yang difokuskan pada:
- a) Meningkatkan pelayanan publik langsung kepada masyarakat (*direct services*), dan membangun pemerintahan yang terbuka (*open government*);
  - b) Meningkatkan efektivitas dan efisiensi manajemen pemerintahan;
  - c) Meningkatkan manajemen pemerintahan yang bersih dan akuntabel;
  - d) Mewujudkan efisiensi kelembagaan dan sistem manajemen sumber daya manusia aparatur yang baik;
  - e) Meningkatkan budaya inovasi dalam penyelenggaraan pemerintahan dan mendorong tumbuh kembang iklim inovasi kondusif di masyarakat;
  - f) Penguatan kapasitas fiskal utamanya pada peningkatan kemandirian fiskal;
  - g) Meningkatkan edukasi tentang keberagaman, toleransi, spiritualisme, dan kewarganegaraan, termasuk edukasi politik kepada seluruh lapisan masyarakat;
  - h) Meningkatkan koordinasi penanganan dengan berbagai pihak dalam rangka menjaga keamanan dan ketertiban

masyarakat serta pencegahan tindak kriminal termasuk kekerasan terhadap perempuan dan anak.

Selain arah kebijakan dan prioritas pembangunan di level nasional dan provinsi tersebut, terdapat arahan kebijakan nasional terkait pengembangan wilayah Purwomanggung yang dituangkan dalam Peraturan Presiden Nomor 79 Tahun 2019. Dalam Perpres ini disebutkan bahwa Kawasan Purwomanggung (Kabupaten Purworejo - Kabupaten Wonosobo - Kota Magelang - Kabupaten Magelang - Kabupaten Temanggung) diarahkan untuk Pengembangan Kawasan Pariwisata Borobudur. Kawasan Pariwisata Borobudur *merupakan Cultural Heritage Masterpiece - Mahakarya Budaya Dunia*, diharapkan menjadi magnet dan daya tarik wisatawan mancanegara. Lokasi Borobudur yang berada di Kabupaten Magelang, berbatasan dengan DI Yogyakarta tentu harus dapat mengoptimalkan potensi lainnya yang ada di Kawasan Purwomanggung.

Berdasarkan Perpres No. 79 Tahun 2019, tema pembangunan Kawasan Purwomanggung berdasarkan analisis serta potensi dan tantangan yang dimiliki adalah *"Pengembangan Purwomanggung Berbasis Pertanian dan Pariwisata Guna Mendorong Sektor Industri Pertanian dengan Berlandaskan Prinsip Pembangunan Berkelanjutan."* Kondisi eksisting konektivitas Purwomanggung didukung oleh pusat-pusat kegiatan ekonomi yaitu 2 PKW dan 10 PKL. Pusat-pusat kegiatan ekonomi tersebut dihubungkan dengan sistem transportasi darat yaitu jalan nasional dan jalur kereta api. Peningkatan konektivitas untuk mendukung KSPN Borobudur dan sekitarnya memerlukan strategi yang mampu menghubungkan simpul kedatangan wisatawan melalui Bandara Adisutjipto dan Bandara Internasional Yogyakarta (DI Yogyakarta), Bandara Adi Soemarmo (Boyolali), dan Bandara Ahmad Yani (Semarang). Perlu pengembangan Jalan Bedah Menoreh (Bandara Internasional Yogyakarta-Borobudur), jalur kereta api Semarang – Ambarawa – Magelang – Yogyakarta serta peningkatan jalan nasional.

Sesuai Perpres No. 79 Tahun 2019 tentang Percepatan Pembangunan Ekonomi Kawasan Kedungsepur, Kawasan Purwomanggung dan Kawasan Bregasmalang, terdapat 7 Program/Proyek di Kabupaten Purworejo yaitu:

1. Pembangunan Ringroad Timur Purworejo;
2. Peningkatan Jalan Tumbakanyar – Banyuasin – Sedayu – Pagerharjo – Batas DIY;
3. Peningkatan Jalan akses ke Zona Otorita Borobudur dari Purworejo (Benowo – Bener atau Sedayu – Loano);
4. Peningkatan Jalan Banyuasin – Tridadi – Pucungroto – Batas DIY;
5. Pembangunan SPAM Regional Keburejo (JDU);
6. Pembangunan IKK SPAM Bagelen; serta
7. Pembangunan Sekolah Vokasi Pariwisata/SMK Pariwisata.

Pembangunan wilayah Purwomanggung dalam RPJMD Jawa Tengah Tahun 2018-2023 dilaksanakan dengan rumusan strategi percepatan dan pemerataan pembangunan ekonomi sebagai berikut:

1. Optimasi konektivitas melalui rehabilitasi jalan, pengembangan jalan lingkar serta reaktivasi jalur kereta api untuk mendukung distribusi barang/jasa dan aktivitas ekonomi khususnya distribusi komoditas pertanian dari sentra produksi, komoditas industri hingga alur perjalanan aktivitas pariwisata;
2. Pengembangan destinasi baru di koridor pendukung antar KSPN, seperti Borobudur-Dieng (Wonosobo), serta wisata alam, non-alam, dan buatan di Temanggung dan Purworejo;
3. Peningkatan pemenuhan kebutuhan dasar: (1) potensi sumber daya air melalui pengembangan SPAM dan bendungan, (2) energi melalui pengembangan geothermal, (3) pertanian melalui pengembangan komoditas unggulan, (4) utilitas seperti sistem persampahan terpadu, dan (5) layanan kesehatan;
4. Mendorong terwujudnya peningkatan kualitas SDM terutama dalam mendukung pendidikan vokasi pariwisata sebagai sektor ekonomi unggulan;

5. Pengembangan potensi sektor industri khususnya industri kreatif, UMKM, dan pengolahan produk lokal maupun kerajinan khas masyarakat dalam mendukung sektor pariwisata;
6. Memperhatikan kelestarian lingkungan dan upaya konservasi wilayah terdampak aktivitas pertanian intensif yang memicu degradasi maupun kawasan pemanfaatan lahan intensif untuk aktivitas pariwisata; dan
7. Mendorong status perkotaan Purworejo yang semula PKL menjadi PKW mengingat kedekatannya dengan DI Yogyakarta serta mengambil dampak positif dari pembangunan Bandara Internasional Yogyakarta.

#### 4.2.2. Arah Kebijakan Pembangunan Kabupaten Purworejo Tahun 2022

Sasaran pembangunan meliputi dimensi pembangunan manusia dan masyarakat, ekonomi makro, serta dimensi pemerataan pembangunan wilayah. Pembangunan manusia diukur dengan indikator Indeks Pembangunan Manusia (IPM), yang mencakup komponen pelayanan dasar di bidang pendidikan dan kesehatan serta kemampuan daya beli masyarakat. Dimensi ekonomi makro diukur dengan pertumbuhan ekonomi dan dimensi pemerataan pembangunan wilayah diukur dengan tingkat kemiskinan dan tingkat pengangguran terbuka. Adapun penyelarasan target sasaran beberapa indikator makro pembangunan tahun 2022 dijabarkan dalam tabel berikut:

**Tabel 4.2. Sasaran Makro Pembangunan Provinsi Jawa Tengah dan Kabupaten Purworejo Tahun 2022**

Indikator Makro Pembangunan	Target Tahun 2022		
	Nasional	Provinsi Jawa Tengah	Kabupaten Purworejo
Angka Kemiskinan	8,5 - 9,0%	11,42 - 10,27%	11,42 - 10,27%
Tingkat Pengangguran Terbuka	5,5 - 6,3%	5,96 - 5,88%	3,64%
Pertumbuhan Ekonomi	5,2 - 6,0%	3,93 - 5,20%	4,20 - 5,20%
Indeks Pembangunan Manusia	73,41 - 73,46	72,43	73,71

Sumber: Rancangan RKP 2022, Rancangan RKPD Provinsi Jawa Tengah 2022, Rancangan RPJMD Kabupaten Purworejo 2021-2026



Selaras dengan arah kebijakan di tingkat nasional dan provinsi serta mengacu pada target Kabupaten Purworejo Pasca Covid-19 dengan tetap memperhatikan Rencana Pembangunan Jangka Menengah Daerah (RPJMD) Kabupaten Purworejo tahun 2021-2026, arah kebijakan pembangunan daerah guna mencapai target sasaran makro pembangunan pada tahun 2022 antara lain:

1. Meningkatkan partisipasi sekolah melalui peningkatan mutu pelayanan pendidikan.
2. Mengoptimalkan peran perpustakaan dalam meningkatkan minat baca masyarakat.
3. Menjamin kesehatan masyarakat melalui peningkatan mutu pelayanan.
4. Meningkatkan ketersediaan pangan yang beranekaragam berbasis potensi sumber daya lokal yang disertai penguatan jaringan distribusi dalam rangka menciptakan pemerataan pangan.
5. Meningkatkan akses dan kualitas layanan keluarga berencana.
6. Meningkatkan kesetaraan gender melalui pemberdayaan perempuan serta pemenuhan hak dan perlindungan anak.
7. Meningkatkan kompetensi, profesionalitas, peran, serta partisipasi masyarakat di bidang kepemudaan dan olahraga.
8. Meningkatkan kemandirian sosial ekonomi penduduk miskin dan rentan melalui peningkatan kemampuan dalam pemenuhan kebutuhan dasar serta keberfungsian sosial di masyarakat.
9. Meningkatkan kompetensi dan produktivitas tenaga kerja yang disertai peningkatan peluang kerja usia produktif dan perlindungan sosial tenaga kerja.
10. Meningkatkan nilai tambah serta daya saing pertanian dan perikanan melalui peningkatan produktivitas, pengembangan pertanian organik, serta mengoptimalkan pemanfaatan teknologi digital.
11. Meningkatkan daya saing dan kemandirian industri kecil yang berbasis potensi lokal secara sistemik dari hulu hingga hilir

dalam rangka membentuk rantai penciptaan nilai (value adding production chain).

12. Meningkatkan daya saing UMKM yang disertai dengan modernisasi koperasi dan pengembangan ekonomi lokal sesuai komoditas masing-masing wilayah yang mendukung kontribusi pada Sektor Perdagangan Besar & Eceran, Reparasi Mobil & Sepeda.
13. Meningkatkan daya saing sektor pariwisata berbasis potensi sumber daya alam dan budaya lokal yang mendukung kontribusi pada Sektor Penyediaan Akomodasi dan Makan Minum
14. Meningkatkan daya saing dan iklim investasi yang kondusif melalui penetapan kebijakan dan kepastian hukum.
15. Meningkatkan pembangunan perdesaan dengan mengelola daya dalam ketahanan sosial, ekonomi, dan ekologi secara berkelanjutan.
16. Meningkatkan efektivitas manajemen berbasis risiko dalam penyelenggaraan tugas dan fungsi instansi pemerintah daerah.
17. Meningkatkan pengelolaan keuangan daerah yang sehat, produktif dan transparan dalam rangka mewujudkan birokrasi yang bersih dan akuntabel.
18. Mewujudkan perencanaan yang terpadu (integrasi, sinkronisasi dan sinergi) dalam pencapaian tujuan dan sasaran pembangunan daerah.
19. Meningkatkan profesionalisme ASN berdasarkan kualitas, kompetensi, kinerja secara adil dan wajar.
20. Meningkatkan pelayanan publik yang responsif berbasis teknologi dan informasi yang berorientasi pada kebutuhan masyarakat.
21. Memperkuat ekosistem inovasi daerah melalui pemberdayaan dan pendayagunaan sumberdaya lokal yang memberikan manfaat bagi masyarakat.
22. Mengembangkan infrastruktur wilayah dan permukiman yang meliputi jaringan transportasi, air bersih, air limbah, drainase, energi kelistrikan, telekomunikasi dan persampahan.

23. Meningkatkan pengelolaan lingkungan hidup secara berkelanjutan serta tanggap terhadap perubahan iklim melalui pengendalian pencemaran dan kerusakan lingkungan hidup.
24. Meningkatkan kapasitas daerah dan masyarakat dalam mitigasi serta penanggulangan bencana.

Berdasarkan arah kebijakan dan target makro pembangunan tersebut, tema pembangunan Kabupaten Purworejo pada tahun 2022 adalah **“Mewujudkan Purworejo Berdaya Saing melalui Percepatan Pemulihan Ekonomi dan Penguatan Infrastruktur”** dengan 5 (lima) prioritas daerah sebagai berikut:

1. Penguatan pertumbuhan dan ketahanan ekonomi
2. Penguatan percepatan pengurangan kemiskinan dan pengangguran;
3. Keberlanjutan lingkungan hidup dan pemantapan ketahanan bencana;
4. Peningkatan kualitas hidup dan kapasitas Sumber Daya Manusia; dan
5. Pemantapan tata kelola pemerintahan dan kondusivitas wilayah.

#### **4.2.3. Pokok-pokok Pikiran DPRD Kabupaten Purworejo**

Pokok-pokok pikiran DPRD merupakan wujud akumulasi dan representasi masyarakat kabupaten Purworejo melalui kegiatan reses yang dilakukan pimpinan dan anggota DPRD di 6 daerah pemilihan yang meliputi 16 kecamatan. Kegiatan reses ini telah berhasil merangkum banyak aspirasi dari masyarakat, setiap anggota DPRD membawa aspirasi warga untuk ditindaklanjuti Pemerintah Kabupaten Purworejo lewat mekanisme perencanaan pembangunan tahunan. Hasil penyerapan aspirasi masyarakat tersebut yang kemudian dirangkum sebagai pokok-pokok pikiran DPRD Kabupaten Purworejo adalah sebagai berikut:

1. Bidang Kebudayaan
  - a. Bantuan peralatan dan perlengkapan kesenian untuk masyarakat
2. Bidang Kelautan dan Perikanan

- a. Pengadaan perahu atau kapal penangkap ikan beserta mesinnya
3. Bidang Kependudukan dan Olahraga
  - a. Bantuan sarana dan prasarana olahraga
4. Bidang Kesatuan Bangsa dan Politik
  - a. Bantuan kepada organisasi kemasyarakatan
5. Bidang Koperasi, Usaha Kecil, dan Menengah
  - a. Fasilitasi sertifikat halal untuk pelaku usaha
  - b. Pelatihan kewirausahaan bagi masyarakat
6. Bidang Lingkungan Hidup
  - a. Bantuan tanaman konservasi/penghijauan
  - b. Pembuatan bank sampah skala desa/kelurahan
7. Bidang Pariwisata
  - a. Pengembangan sarana dan prasarana pendukung pariwisata
  - b. Pelatihan pengembangan desa wisata
8. Bidang Pekerjaan Umum dan Penataan Ruang
  - a. Pelebaran jalan untuk meningkatkan kapasitas ruang jalan
  - b. Rehabilitasi bangunan penguras saluran
  - c. Peningkatan jalan poros desa
  - d. Rehabilitasi saluran irigasi sekunder
  - e. Rehabilitasi bangunan bendung sederhana
9. Bidang Pendidikan
  - a. Rehabilitasi sedang/berat sarana, prasarana, dan utilitas sekolah (layanan publik) untuk SD dan SMP
  - b. Pengadaan perlengkapan sekolah
  - c. Rehabilitasi sedang ruang kelas SMP
  - d. Rehabilitasi berat ruang kelas SD
  - e. Pengadaan mebel untuk guru dan sekolah baik SD dan SMP
  - f. Rehabilitasi pagar dan talud SD
  - g. Rehabilitasi sedang ruang/berat untuk ruang guru/Kepala Sekolah/TU SD
  - h. Rehabilitasi jamban SD
10. Bidang Perhubungan
  - a. Pengadaan Penerangan Jalan Umum (PJU)

11. Bidang Pertanian
  - a. Bantuan ternak sapi, domba, kambing Kaligesing, kambing Randu Jawa,
  - b. Bantuan bibit durian, kopi, kelapa, manga, kelengkeng
  - c. Bantuan benih ikan nila, gurame, lele, dan ikan peraiaran umum lainnya
  - d. Pembangunan jalan usaha tani
  - e. Rehabilitasi Jaringan Irigasi Tersier (RJIT)
  - f. Bantuan unit pengolah pupuk organik (UPPO)
  - g. Bantuan *pulper* (pengupas biji basah), *huller* (pengupas biji kopi), *roaster* (penyangrai biji kopi), *glinder* (gilingan kopi)
  - h. Bantuan alat pertanian, hand traktor, pengadaan kendaraan roda tiga
  - i. Pembangunan air tanah dangkal
12. Bidang Perumahan Rakyat dan Kawasan Permukiman
  - a. Perbaiki Rumah Tidak Layak Huni (RTLH)
  - b. Pembangunan sarana peribadatan
13. Bidang Sosial
  - a. Pemberdayaan kaum difabel
  - b. Pembinaan kaum lanjut usia
  - c. Bantuan KUBE fakir miskin
14. Bidang Tenaga Kerja
  - a. Pengoptimalan Balai Latihan Kerja (BLK) untuk memberikan pelatihan berupa pelatihan pembuatan roti dan kue, menjahit pakaian, teknisi sepeda motor, serta pembuatan hiasan busana dengan mesin border

#### **4.2.4. Prioritas Pembangunan Kabupaten Purworejo Tahun 2022**

Berdasarkan hasil penyelarasan arah dan kebijakan pembangunan baik di tingkat nasional maupun provinsi, mempertimbangkan kondisi pasca pandemi Covid-19, serta dengan mempertimbangkan pokok-pokok pikiran DPRD Kabupaten Purworejo, maka tema pembangunan yang diusung Kabupaten Purworejo pada Tahun 2022 adalah “Mewujudkan Purworejo Berdaya Saing melalui Percepatan Pemulihan Ekonomi

dan Penguatan Infrastruktur” dengan 5 (lima) program prioritas pembangunan dengan penjabaran sebagai berikut:

**a. Penguatan Pertumbuhan dan Ketahanan Ekonomi**

Upaya penguatan terhadap perekonomian daerah akan terus dilakukan di tahun 2022 yang didukung dengan kemajuan infrastruktur penunjang dan tetap memperhatikan pembangunan berkelanjutan. Kejadian pandemi Covid-19 yang terjadi pada akhir tahun 2019 hingga saat ini memberikan dampak yang berat pada sektor perekonomian sehingga diperkirakan membutuhkan waktu yang tidak sebentar untuk pemulihan. Untuk itu di kebijakan pembangunan daerah di tahun 2022 didorong untuk penguatan pertumbuhan dan ketahanan ekonomi yang difokuskan pada:

- a. Peningkatan nilai tambah sektor pertanian, kehutanan, kelautan dan perikanan sebagai sektor dominan di Kabupaten Purworejo yang diukur dengan kenaikan nilai PDRB pada sektor pertanian, kehutanan, dan perikanan dengan target sebesar 2.834.462,67 (dalam juta rupiah) pada tahun 2022.
- b. Peningkatan sektor industri pengolahan sebagai sektor unggulan di Kabupaten Purworejo yang diukur melalui Pertumbuhan PDRB Sektor Industri Pengolahan yang ditargetkan sebesar 5,24% pada tahun 2022.
- c. Peningkatan daya saing sektor perdagangan, koperasi, dan UMKM dengan indikator kinerja Pertumbuhan PDRB Sektor Perdagangan Besar & Eceran, Reparasi Mobil & Sepeda yang ditargetkan sebesar 4% pada tahun 2022.
- d. Peningkatan daya saing sektor pariwisata dan kebudayaan berbasis sumber daya lokal dan mendukung pada pencapaian indikator Pertumbuhan PDRB Sektor Penyediaan Akomodasi & Makan Minum dengan target sebesar 4,85% pada tahun 2022.
- e. Peningkatan investasi daerah direpresentasikan melalui pertumbuhan Pembentukan Modal Tetap Bruto (PMTB) dengan target sebesar 4,69% pada tahun 2022.

- f. Peningkatan pembangunan perdesaan dengan mengelola daya dalam ketahanan sosial, ekonomi, dan ekologi secara berkelanjutan yang diukur melalui Persentase Desa Mandiri dan Maju dengan target sebesar 29% pada tahun 2022.

**b. Penguatan Percepatan Pengurangan Kemiskinan dan Pengangguran**

Pengurangan kemiskinan dilakukan dengan pendekatan pemenuhan *basic need access* untuk mengurangi beban pengeluaran, *sustainable livelihood* untuk meningkatkan pendapatan masyarakat, dan penguatan tata kelola. Sasaran kebijakan ini terutama untuk penduduk miskin dan rentan miskin dan kelompok rentan lainnya termasuk kelompok penduduk terdampak Covid-19 baik secara sosial maupun ekonomi yang difokuskan pada penanganan Penyandang Masalah Kesejahteraan Sosial (PMKS) yang ditargetkan sebesar 100% pada tahun 2022.

**c. Keberlanjutan Lingkungan Hidup dan Pemantapan Ketahanan Bencana**

Prioritas ini diarahkan pada pengelolaan sumber daya alam yang mencakup pelestarian lingkungan hidup dan pengurangan risiko bencana. Upaya preventif melalui pengelolaan sumber daya alam yang berkelanjutan dan berwawasan lingkungan serta upaya mitigasi/deteksi dini bencana diprioritaskan dalam rangka peningkatan kapasitas daerah dalam penanggulangan bencana. Selain itu, pengembangan infrastruktur yang terpadu, tangguh bencana, dan berwawasan lingkungan juga perlu diperhatikan dalam pengurangan risiko bencana. Prioritas ini difokuskan pada:

- a. Peningkatan kualitas infrastruktur wilayah dan permukiman yang meliputi jaringan transportasi, air bersih, air limbah, drainase, energi kelistrikan, telekomunikasi dan persampahan yang diukur melalui Indeks Infrastruktur Daerah dengan target 80,83 pada tahun 2022.



- b. Pengelolaan lingkungan hidup secara berkelanjutan serta tanggap terhadap perubahan iklim melalui pengendalian pencemaran dan kerusakan lingkungan hidup yang diukur melalui Indeks Kualitas Lingkungan Hidup Daerah dengan target 65,67 pada tahun 2022.
- c. Peningkatan kapasitas daerah serta masyarakat dalam penanggulangan dan penanganan bencana daerah yang diukur melalui Indeks Ketahanan Daerah dengan target 0,50 pada tahun 2022.

**d. Peningkatan Kualitas Hidup dan Kapasitas Sumber Daya Manusia**

Prioritas pembangunan diarahkan pada peningkatan penyelenggaraan pendidikan secara luas, pembangunan kesehatan, pengendalian penduduk, peningkatan kualitas pembangunan perempuan dan anak, peningkatan ketersediaan pangan utama, serta peningkatan daya saing tenaga kerja guna mengurangi pengangguran terbuka yang pada tahun 2022 difokuskan pada:

- a. Peningkatan kualitas dan akses pendidikan yang diukur dengan persentase partisipasi sekolah pada jenjang pendidikan PAUD, SD, dan SMP yang pada tahun 2022 ditargetkan masing-masing sebesar 100%. Selain itu, guna menunjang kualitas pendidikan perlu didorong melalui peningkatan minat baca dan literasi masyarakat yang diukur dengan peningkatan pengunjung perpustakaan ditargetkan sebesar 5% yang pada tahun 2022.
- b. Pembangunan kesehatan melalui peningkatan mutu layanan kesehatan dasar dan rujukan yang diukur dengan peningkatan angka harapan hidup yang ditargetkan sebesar 75,01 pada tahun 2022.
- c. Peningkatan ketersediaan pangan utama yang beranekaragam berbasis potensi sumber daya lokal yang disertai penguatan jaringan distribusi dalam rangka menciptakan pemerataan pangan yang ditargetkan sebesar 248 kilogram per kapita pada tahun 2022.

- d. Pengendalian penduduk dan keluarga berencana diukur dengan indikator *total fertility rate* (TFR) atau angka kelahiran total ditargetkan sebesar 2,10 yang pada tahun 2022.
  - e. Peningkatan kesetaraan gender serta pemberdayaan perlindungan perempuan dan anak dengan indikator indeks pemberdayaan gender yang ditargetkan sebesar 72,09 pada tahun 2022.
  - f. Pembangunan pemuda dan olahraga diukur dengan indikator persentase organisasi kepemudaan dan olahraga yang aktif yang ditargetkan sebesar 98,81% pada tahun 2022.
  - g. Peningkatan daya saing tenaga kerja dengan memperluas kesempatan kerja guna mengurangi pengangguran terbuka diukur dengan indikator Tingkat Kesempatan Kerja yang pada tahun 2022 ditargetkan sebesar 96,45%.
- e. Pemantapan Tata Kelola Pemerintahan dan Kondusivitas Wilayah**

Prioritas tata kelola pemerintahan diarahkan pada penguatan kapasitas, pola kerja birokrasi, dan reformasi birokrasi yang lebih adaptif terhadap segala dinamika yang terjadi melalui sistem perencanaan, penganggaran, dan pengawasan berbasis manajemen risiko. Sedangkan kondusivitas wilayah diarahkan pada penguatan toleransi, kebersamaan, dan gotong royong untuk menciptakan suasana yang kondusif di tengah masyarakat. Prioritas daerah ini di tahun 2022 difokuskan pada:

- a. Peningkatan efektivitas manajemen berbasis risiko dalam pengawasan penyelenggaraan tugas dan fungsi instansi pemerintah daerah yang diukur melalui Manajemen Risiko Indek (MRI) pada tahun 2022 ditargetkan 2,40.
- b. Peningkatan akuntabilitas keuangan daerah yang diukur indikator pencapaian opini BPK pada tahun 2022 ditargetkan WTP (Wajar Tanpa Pengecualian).
- c. Peningkatan kualitas perencanaan pembangunan yang sinergi, sinkron, dan terintegrasi dalam pencapaian tujuan

serta sasaran pembangunan daerah yang diukur dengan indikator Indeks Perencanaan Pembangunan pada tahun 2022 ditargetkan sebesar 90.

- d. Penguatan manajemen sumber daya aparatur dalam rangka peningkatan kualitas, kompetensi, kinerja secara adil dan wajar dengan indikator Indeks Profesionalitas ASN ditargetkan sebesar 80,1 pada tahun 2022.
- e. Peningkatan kualitas pelayanan publik yang responsif berbasis teknologi dan informasi serta berorientasi pada kebutuhan masyarakat diukur dengan indikator Indeks Pelayanan Publik ditargetkan sebesar 4,15 pada tahun 2022.
- f. Penguatan inovasi daerah melalui pemberdayaan dan pendayagunaan sumberdaya lokal yang memberikan manfaat bagi masyarakat diukur dengan indikator Indeks Inovasi Daerah ditargetkan sebesar 61 pada tahun 2022.

Berikut merupakan tabel *cascading* keterkaitan Misi Kepala Daerah dan Wakil Kepala Daerah, Tujuan, Sasaran, dan Program Prioritas Pembangunan Kabupaten Purworejo

**Tabel 4.3. Cascading Keterkaitan Misi Bupati/Wakil Bupati, Tujuan, Sasaran, dan Program Prioritas**

Misi	Tujuan	Sasaran	Indikator Kinerja Sasaran	Program Prioritas	Indikator Program	Target Capaian	Satuan
Meningkatkan daya saing sumber daya manusia yang unggul dalam arti luas, mengedepankan kompetensi keahlian dan keilmuan yang berbasis pada religiusitas masyarakat	Peningkatan Kualitas Sumber Daya Manusia	Meningkatnya Derajat Pendidikan Masyarakat	RLS (Rata-rata Lama Sekolah); HLS (Harapan Lama Sekolah)	Program Pengelolaan Pendidikan	Persentase Satuan Pendidikan Sekolah Dasar yang Terakreditasi minimal B	99.61	%
					Persentase Satuan Pendidikan Sekolah Menengah Pertama yang Terakreditasi Minimal B	87.64	%
					Persentase Satuan Pendidikan Anak Usia Dini (PAUD) yang Terakreditasi Minimal B	19.7	%
					Persentase Satuan Pendidikan Nonformal/ Kesetaraan yang Terakreditasi Minimal B	100	%
				Program Pengembangan Kurikulum	Persentase Ketersediaan Muatan Lokal pada Setiap Jenjang Pendidikan	100	%
				Program Pendidik dan Tenaga Kependidikan	Rasio Ketersediaan Guru Terhadap Murid Pendidikan Dasar, PAUD Dan Kesetaraan	88.96	%
				Program Pengendalian Perizinan Pendidikan	Penilaian Kelayakan Usul Perizinan Pendidikan Dasar yang Dilaksanakan	100	%
				Program Pengembangan Bahasa dan Sastra	Persentase Ketersediaan Muatan Lokal Bahasa dan Sastra pada Setiap Jenjang Pendidikan	100	%
				Program Pembinaan Perpustakaan	Persentase Perpustakaan yang Layak	44.00	%

Misi	Tujuan	Sasaran	Indikator Kinerja Sasaran	Program Prioritas	Indikator Program	Target Capaian	Satuan
				Program Pelestarian Koleksi Nasional dan Naskah Kuno	Persentase Naskah Kuno Milik Daerah Kabupaten/Kota yang Dilestarikan	5.00	%
		Meningkatnya Derajat Kesehatan Masyarakat	AHH (Angka Harapan Hidup saat Lahir)	Program Pemenuhan Upaya Kesehatan Perorangan dan Upaya Kesehatan Masyarakat	Persentase Ketercapaian Faskes yang Menyelenggarakan Pelayanan untuk Upaya Kesehatan Masyarakat dan Upaya Kesehatan Perorangan	100.00	%
				Program Peningkatan Kapasitas Sumber Daya Manusia Kesehatan	Persentase SDM Kesehatan yang Memiliki Kapasitas Kompetensi Sesuai Standar	55.00	%
				Program Sediaan Farmasi, Alat Kesehatan dan Makanan Minuman	Persentase Peredaran Obat, Alat Kesehatan dan Optikal serta Makanan yang Aman dan Bermutu	90.00	%
				Program Pemberdayaan Masyarakat Bidang Kesehatan	Persentase Desa Siaga Aktif Mandiri	25.00	%
		Meningkatnya Ketahanan Pangan	Pola Pangan Harapan	Program Pengelolaan Sumber Daya Ekonomi Untuk Kedaulatan dan Kemandirian Pangan	Persentase Infrastruktur yang Disediakan	100.00	%
				Program Peningkatan Diversifikasi dan Ketahanan Pangan Masyarakat	Persentase Ketersediaan Pangan Utama	100.00	%
				Program Penanganan Kerawanan Pangan	Pemenuhan Kebutuhan Pangan pada Daerah Rawan/Rentan Pangan	100.00	%

Misi	Tujuan	Sasaran	Indikator Kinerja Sasaran	Program Prioritas	Indikator Program	Target Capaian	Satuan
				Program Pengawasan Keamanan Pangan	Persentase Pangan Segar Aman	100.00	%
		Terkendalinya Laju Pertumbuhan Penduduk	Laju Pertumbuhan Penduduk	Program Pengendalian Penduduk	Persentase Kebutuhan Ber- KB yang Tidak Terpenuhi (Unmet Need)	2.14	%
				Program Pembinaan Keluarga Berencana (KB)	Indeks Pembangunan Keluarga (iBangga)	75.25	
				Program Pemberdayaan dan Peningkatan Keluarga Sejahtera (KS)	Persentase Keluarga yang Mendapat Layanan Tribina	63.30	%
		Terwujudnya Kesetaraan Pembangunan Gender	IPG (Indeks Pembangunan Gender)	Program Pengarus Utamaan Gender dan Pemberdayaan Perempuan	Persentase Perangkat Daerah yang Melaksanakan Program dan Kegiatan Responsif Gender	41.46	%
				Program Perlindungan Perempuan	Persentase Perempuan Korban Kekerasan yang Mendapatkan Layanan Komprehensif	100	%
				Program Pengelolaan Sistem Data Gender dan Anak	Cakupan Data Anak dan Gender Teranalisis dan Tersaji dalam Kelembagaan Data	100	%
				Program Pemenuhan Hak Anak (Pha)	Persentase Layanan Pemenuhan Hak Anak	83	%
				Program Perlindungan Khusus Anak	Persentase Anak Memerlukan Perlindungan Khusus yang Mendapatkan Layanan Komprehensif	100	%
		Terwujudnya Pembangunan Pemuda dan	Persentase Organisasi Kepemudaan	Program Pengembangan Kapasitas Daya Saing Kepemudaan	Persentase Organisasi Kepemudaan yang Aktif	95.24	%

Misi	Tujuan	Sasaran	Indikator Kinerja Sasaran	Program Prioritas	Indikator Program	Target Capaian	Satuan
		Olahraga	dan Olahraga yang Aktif	Program Pengembangan Kapasitas Daya Saing Keolahragaan	Persentase Organisasi Olahraga yang Aktif	100.00	%
				Program Pengembangan Kapasitas Kepramukaan	Persentase Organisasi Kepramukaan yang Aktif	100.00	%
	Penurunan Angka Kemiskinan	Berkurangnya Penduduk Miskin	Persentase Penurunan Kelompok Rumah Tangga 20% Berpenghasilan Terendah	Program Pemberdayaan Sosial	Persentase (Potensi Sumber Kesejahteraan Sosial) PSKS yang Dibina	90.00	%
				Program Penanganan Warga Negara Migran Korban Tindak Kekerasan	Persentase Warga Negara Migran Korban Tindak Kekerasan yang Mendapat Penanganan	100.00	%
				Program Rehabilitasi Sosial	Persentase Penyandang Masalah Kesejahteraan Sosial (PMKS) yang Memperoleh Rehabilitasi Sosial di Luar Panti Sosial	100.00	%
				Program Perlindungan dan Jaminan Sosial	Persentase Penduduk Miskin yang Mendapat Program Perlindungan dan Jaminan Sosial	100.00	%
	Pengurangan Tingkat Pengangguran	Meningkatnya Partisipasi Angkatan Kerja	TPAK (Tingkat Partisipasi Angkatan Kerja)	Program Perencanaan Tenaga Kerja	Persentase Rencana Tenaga Kerja yang Disusun	100.00	%
				Program Pelatihan Kerja dan Produktivitas Tenaga Kerja	Persentase Pencari Kerja yang Memiliki Kompetensi	88.00	%
				Program Penempatan Tenaga Kerja	Persentase Pencari Kerja yang Ditempatkan melalui Mekanisme Layanan Antar	26.47	%



Misi	Tujuan	Sasaran	Indikator Kinerja Sasaran	Program Prioritas	Indikator Program	Target Capaian	Satuan
					Kerja		
				Program Hubungan Industrial	Persentase Sarana Hubungan Industrial dan Syarat Kerja	46.56	%
				Program Pembangunan Kawasan Transmigrasi	Persentase Penempatan Transmigrasi	100.00	%
Meningkatkan daya saing sektor pertanian dalam arti luas yang sinergi dengan pengembangan UMKM, perdagangan, dan industri	Peningkatan Pertumbuhan PDRB Sektor Pertanian, Kehutanan, dan Perikanan	Meningkatnya Nilai Tambah Sektor Pertanian, Kehutanan, dan Perikanan	PDRB Sektor Pertanian, Kehutanan, & Perikanan	Program Pengelolaan Sumber Daya Air (Sda)	Persentase jaringan irigasi dalam kondisi baik	64.82	%
				Program Pengelolaan Perikanan Tangkap	Persentase Kenaikan Produksi Perikanan Tangkap	3.00	%
				Program Pengelolaan Perikanan Budidaya	Persentase Kenaikan Produksi Perikanan Budidaya	2.00	%
				Program Pengolahan dan Pemasaran Hasil Perikanan	Peningkatan Indeks Konsumsi Ikan (kg/perkapita/tahun)	0.20	kg/kap/th
				Program Penyediaan dan Pengembangan Sarana Pertanian	Tingkat Ketercukupan Sarana Pertanian	100.00	%
				Program Penyediaan dan Pengembangan Prasarana Pertanian	Tingkat Ketercukupan Prasarana Pertanian	100.00	%
				Program Pengendalian Kesehatan Hewan dan Kesehatan Masyarakat Veteriner	Terkendalinya Penyakit Hewan Menular	100.00	%
				Program Pengendalian dan Penanggulangan Bencana Pertanian	Terkendalinya Hama Dan Penyakit Tanaman	16	Kecamatan
				Program Perizinan Usaha Pertanian	Rekomendasi Izin Usaha Pertanian	1	Dokumen

Misi	Tujuan	Sasaran	Indikator Kinerja Sasaran	Program Prioritas	Indikator Program	Target Capaian	Satuan
				Program Penyuluhan Pertanian	Penumbuhan BUMP	1	Kelompok
Meningkatkan daya saing pertumbuhan ekonomi daerah berbasis UMKM, perdagangan, industri serta potensi pariwisata dan seni budaya	Peningkatan Pertumbuhan Ekonomi	Meningkatnya PDRB Per Kapita	PDRB Per Kapita	Program Perencanaan dan Pembangunan Industri	Persentase Peningkatan Produktivitas IKM Tiap Tahunnya	7.51	%
				Program Pengendalian Izin Usaha Industri	Persentase Perizinan Industri Kewenangan Kabupaten yang Memenuhi Komitmen Perizinan	15.00	%
				Program Pengelolaan Sistem Informasi Industri Nasional	Tingkat Kepatuhan Pelaporan Informasi Industri	50.00	%
				Program Peningkatan Sarana Distribusi Perdagangan	Persentase Pasar Daerah dalam Kondisi Baik	20.69	%
					Persentase Ketertiban Pengelola Sarana Distribusi	43.84	%
				Program Stabilisasi Harga Barang Kebutuhan Pokok dan Barang Penting	Disparitas Harga Barang Kebutuhan Pokok dan Barang Penting	10.00	%
					Persentase Kinerja Realisasi Pupuk	74.00	%
				Program Pengembangan Ekspor	Peningkatan Produk Ekspor UMKM	15.00	%
				Program Standardisasi dan Perlindungan Konsumen	Persentase Alat – Alat Ukur, Takar, Timbang dan Perlengkapannya (UTTP) Bertanda Tera Sah yang Berlaku	61.00	%
				Program Penggunaan dan Pemasaran Produk Dalam Negeri	Persentase Jenis Produk Lokal yang Dipromosikan	20.00	%

Misi	Tujuan	Sasaran	Indikator Kinerja Sasaran	Program Prioritas	Indikator Program	Target Capaian	Satuan
				Program Pelayanan Izin Usaha Simpan Pinjam	Persentase Rekomendasi Izin Koperasi (Simpan Pinjam dan Usaha Simpan Pinjam) yang Tepat Waktu	100.00	%
				Program Pengawasan dan Pemeriksaan Koperasi	Persentase Koperasi yang kelembagaan dan Pengelolaan Usahanya Sesuai dengan Peraturan Perkoperasian	67.40	%
				Program Penilaian Kesehatan Ksp/Usp Koperasi	Persentase Koperasi Sehat	86.05	%
				Program Pendidikan dan Latihan Perkoperasian	Persentase Meningkatnya Koperasi yang Berkualitas	6.59	%
				Program Pemberdayaan dan Perlindungan Koperasi	Persentase Koperasi yang Dibina	14.65	%
				Program Pemberdayaan Usaha Menengah, Usaha Kecil, dan Usaha Mikro (UMKM)	Persentase Usaha Mikro yang Dibina	4.47	%
				Program Pengembangan UMKM	Persentase Usaha Mikro yang Berijin yang Meningkatkan Menjadi Wira Usaha	6.55	%
				Program Peningkatan Daya Tarik Destinasi Pariwisata	Persentase Fasilitasi Pengelola Daya Tarik Destinasi Pariwisata Aktif	100.00	%
				Program Pemasaran Pariwisata	Persentase Kegiatan Promosi Pariwisata	100.00	%

Misi	Tujuan	Sasaran	Indikator Kinerja Sasaran	Program Prioritas	Indikator Program	Target Capaian	Satuan
				Program Pengembangan Ekonomi Kreatif Melalui Pemanfaatan dan Perlindungan Hak Kekayaan Intelektual	Persentase Perkembangan Ekosistem Ekraf	100.00	%
				Program Pengembangan Sumber Daya Pariwisata dan Ekonomi Kreatif	Peningkatan Kapasitas Kelembagaan Pelaku Kepariwisata	100.00	%
				Program Pengembangan Kebudayaan	Persentase Kebudayaan Yang Dikembangkan	20.00	%
				Program Pembinaan Sejarah	Persentase Pembinaan Sejarah Lokal	20.00	%
				Program Pelestarian dan Pengelolaan Cagar Budaya	Persentase Cagar Budaya yang Ditetapkan	20.00	%
				Program Pengelolaan Permuseuman	Persentase benda museum yang memenuhi syarat koleksi	46.70	%
				Program Penyelenggaraan Penataan Ruang	Persentase kesesuaian pemanfaatan ruang terhadap Rencana Tata ruang (RTR)	67.80	%
				Program Pengembangan Perumahan	Persentase penyediaan dan rehabilitasi rumah yang layak huni bagi korban bencana kabupaten dan relokasi program pemerintah	100.00	%
					Persentase masyarakat yang terkena relokasi akibat program pemerintah kabupaten yang memperoleh fasilitas	100.00	%

Misi	Tujuan	Sasaran	Indikator Kinerja Sasaran	Program Prioritas	Indikator Program	Target Capaian	Satuan
					penyediaan rumah layak huni		
					Persentase jumlah rumah susun, rumah khusus yang terbina	100.00	%
					Persentase ijin pembangunan dan pengembangan perumahan terbit yang diajukan pemohon	100.00	%
				Program Penyelesaian Sengketa Tanah Garapan	Persentase penanganan sengketa tanah garapan	100.00	%
				Program Pengelolaan Izin Membuka Tanah	Persentase permohonan izin membuka tanah negara yang disetujui	100.00	%
				Program Pengembangan Iklim Penanaman Modal	Pertumbuhan Jumlah Kepeminatan Penanaman Modal	5.00	%
				Program Promosi Penanaman Modal	Persentase Izin Usaha Terhadap Jumlah Kepeminatan	99.50	%
				Program Pelayanan Penanaman Modal	Persentase Pelayanan Penanaman Modal Sesuai Standar Operasional Pelayanan	100.00	%
				Program Pengendalian Pelaksanaan Penanaman Modal	Persentase Usaha Yang Memenuhi Ketentuan Perizinan	100.00	%
				Program Pengelolaan Data dan Sistem Informasi Penanaman Modal	Persentase Layanan Perizinan Terintegrasi	100.00	%
		Meningkatnya Pembangunan	IDM (Indeks Desa	Program Peningkatan Kerjasama Desa	Terbentuknya Kerjasama Desa	12	Dokumen

Misi	Tujuan	Sasaran	Indikator Kinerja Sasaran	Program Prioritas	Indikator Program	Target Capaian	Satuan
		Perdesaan	Membangun)	Program Pemberdayaan Lembaga Kemasyarakatan, Lembaga Adat dan Masyarakat Hukum Adat	Lembaga Kemasyarakatan yang Aktif dalam Pemberdayaan Masyarakat	100.00	%
Meningkatkan daya saing kualitas pelayanan publik dan penyelenggaraan pemerintahan yang baik (good governance)	Tata Kelola Kelembagaan Berkelas Dunia	Terwujudnya Birokrasi yang Bersih dan Akuntabel	Maturitas SPIP; Opini BPK; SAKIP	Program Penyelenggaraan Pengawasan	Persentase Penyelenggaraan Pengawasan Internal	100.00	%
					Persentase Penyelenggaraan Pengawasan dengan Tujuan Tertentu	100.00	%
				Program Perumusan Kebijakan, Pendampingan dan Asistensi	Persentase Hasil Perumusan Kebijakan Teknis Bidang Pengawasan dan Bidang Fasilitasi Pengawasan	100.00	%
					Persentase Hasil Pendampingan dan Asistensi	100.00	%
				Program Pengelolaan Keuangan Daerah	Ketepatan Waktu Penyampaian Raperda APBD	100.00	%
					Tertib Pengelolaan Kas Daerah	100.00	%
					Ketepatan Waktu Penyampaian Laporan Keuangan Pemerintah Daerah	100.00	%
					Persentase Realisasi Bantuan Keuangan terhadap Anggaran Bantuan Keuangan	100.00	%
					Persentase Pengelolaan Data dan Implementasi Sistem Informasi Pemerintah Daerah Lingkup Keuangan Daerah	100.00	%
				Program Pengelolaan	Persentase Tertib Pengelolaan	100.00	%

Misi	Tujuan	Sasaran	Indikator Kinerja Sasaran	Program Prioritas	Indikator Program	Target Capaian	Satuan
				Barang Milik Daerah	Barang Milik Daerah		
				Program Pengelolaan Pendapatan Daerah	Persentase Tertib Pengelolaan Pendapatan Daerah	100.00	%
				Program Perencanaan, Pengendalian dan Evaluasi Pembangunan Daerah	Penyusunan Dokumen Perencanaan Tepat waktu	100.00	%
				Program Koordinasi dan Sinkronisasi Perencanaan Pembangunan Daerah	Persentase Dokumen Rencana Kerja Perangkat Daerah yang Berkualitas	100.00	%
		Terwujudnya Birokrasi yang Kapabel	Indeks Sistem Merit	Program Kepegawaian Daerah	Persentase Penyelenggaraan Pengadaan, Pemberhentian, Informasi Kepegawaian dan Penilaian Kinerja Aparatur	100.00	%
					Persentase Penyelenggaraan Mutasi, Promosi dan Pengembangan Kompetensi ASN	100.00	%
				Program Pengembangan Sumber Daya Manusia	Rata - rata lama pegawai mendapatkan pendidikan dan pelatihan	15	JP
		Terwujudnya Pelayanan Publik yang Prima	Indeks Pelayanan Publik; Indeks Inovasi Daerah	Program Peningkatan Ketenteraman dan Ketertiban Umum	Persentase Warga Negara yang Memperoleh Layanan terhadap Jumlah Penegakan Perda Sesuai Mutu serta terhadap Penegakan Perda sesuai Mutu dan Pelayanan Ganti Rugi	100	%
				Program Pencegahan, Penanggulangan, Penyelamatan Kebakaran dan Penyelamatan Non Kebakaran	Persentase Warga Negara yang Memperoleh Layanan Penyelamatan dan Evakuasi Korban Kebakaran dan Non Kebakaran	100	%



Misi	Tujuan	Sasaran	Indikator Kinerja Sasaran	Program Prioritas	Indikator Program	Target Capaian	Satuan
				Program Pemerintahan dan Kesejahteraan Rakyat	Persentase Kegiatan Pemerintahan dan Kesejahteraan Rakyat	100.00	%
				Program Perekonomian dan Pembangunan	Persentase Kegiatan Perekonomian dan Pembangunan	100.00	%
				Program Pengelolaan Taman Makam Pahlawan	Persentase Pemenuhan Standar Sarana dan Prasarana Taman Makam Pahlawan	50.00	%
				Program Pendaftaran Penduduk	Persentase Kepemilikan Dokumen Pendaftaran Penduduk	93,86	%
				Program Pencatatan Sipil	Persentase Kepemilikan Dokumen Pencatatan Sipil	86.00	%
				Program Pengelolaan Informasi Administrasi Kependudukan	Persentase Instansi/Lembaga yang Memanfaatkan Informasi Administrasi Kependudukan	57.50	%
				Program Pengelolaan Profil Kependudukan	Persentase Kesesuaian Profil dengan Regulasi yang Berlaku	100.00	%
				Program Administrasi Pemerintahan Desa	Persentase Tertibnya Administrasi Pemerintahan Desa	100.00	%
				Program Penataan Desa	Persentase Penataan Desa sesuai Peraturan yang Berlaku	100.00	%
				Program Penyelenggaraan Statistik Sektoral	Cakupan Ketersediaan Statistik Dasar dan Sektoral	100.00	%
				Program Pengelolaan Informasi dan Komunikasi	Persentase Layanan Publik yang Diselenggarakan secara Online	100.00	%

Misi	Tujuan	Sasaran	Indikator Kinerja Sasaran	Program Prioritas	Indikator Program	Target Capaian	Satuan
				Publik	dan Terintegrasi		
				Program Pengelolaan Aplikasi Informatika	Persentase Kegiatan (Event) Perangkat Daerah dan Pelayanan Publik pada Pemerintah Daerah yang Dimanfaatkan secara Daring dengan Memanfaatkan Domain dan Sub Domain Instansi Penyelenggara Negara sesuai dengan PM Kominfo No. 5/2015	100.00	%
					Persentase Organisasi Perangkat Daerah (OPD) yang Terhubung dengan Akses Internet yang Disediakan oleh Dinas Kominfo	100.00	%
				Program Penyelenggaraan Persandian Untuk Pengamanan Informasi	Persentase Layanan Persandian	100.00	%
				Program Pengelolaan Arsip	Peningkatan Arsip yang Dikelola	30.00	%
				Program Dukungan Pelaksanaan Tugas dan Fungsi DPRD	Tersusun dan Terintegrasinya Program-Program Kerja DPRD untuk Melaksanakan Fungsi Pengawasan, Fungsi Pembentukan Perda, dan Fungsi Anggaran dalam Dokumen RPJMD dan RKPD	100.00	%
				Program Penyelenggaraan Pemerintahan dan Pelayanan Publik	Persentase Layanan Penunjang Urusan Pemerintahan Daerah Kabupaten	100.00	%

Misi	Tujuan	Sasaran	Indikator Kinerja Sasaran	Program Prioritas	Indikator Program	Target Capaian	Satuan
				Program Pemberdayaan Masyarakat Desa dan Kelurahan	Persentase Penyelenggaraan Pemberdayaan Masyarakat Desa/ Kelurahan	100.00	%
				Program Koordinasi Ketenteraman dan Ketertiban Umum	Persentase Penyelenggaraan Koordinasi Ketenteraman dan Ketertiban Umum	100.00	%
				Program Penyelenggaraan Urusan Pemerintahan Umum	Persentase Penyelenggaraan Urusan Pemerintahan Umum	100.00	%
				Program Pembinaan dan Pengawasan Pemerintahan Desa	Persentase Pembinaan dan Pengawasan Pemerintahan Desa	100.00	%
				Program Penguatan Ideologi Pancasila dan Karakter Kebangsaan	Pelaksanaan Kebijakan di Bidang Ideologi Wawasan Kebangsaan, Bela Negara, Karakter Bangsa, Pembauran Kebangsaan, Bineka Tunggal Ika dan Sejarah Kebangsaan	100.00	%
				Program Peningkatan Peran Partai Politik dan Lembaga Pendidikan Melalui Pendidikan Politik dan Pengembangan Etika Serta Budaya Politik	Persentase Pelaksanaan Peningkatan Peran Partai Politik dan Lembaga Pendidikan melalui Pendidikan Politik dan Pengembangan Etika serta Budaya Politik	100.00	%
				Program Pemberdayaan dan Pengawasan Organisasi Kemasyarakatan	Persentase Pelaksanaan Pemberdayaan dan Pengawasan Organisasi Kemasyarakatan	100.00	%

Misi	Tujuan	Sasaran	Indikator Kinerja Sasaran	Program Prioritas	Indikator Program	Target Capaian	Satuan
				Program Pembinaan dan Pengembangan Ketahanan Ekonomi, Sosial, dan Budaya	Persentase Pelaksanaan Pembinaan dan Pengembangan Ketahanan Ekonomi, Sosial, dan Budaya	100.00	%
				Program Peningkatan Kewaspadaan Nasional dan Peningkatan Kualitas dan Fasilitasi Penanganan Konflik Sosial	Kematian Disebabkan Konflik Per 100.000 Penduduk	0	orang
				Program Penelitian dan Pengembangan Daerah	Persentase Implementasi Rencana Kelitbangan	100.00	%
		Meningkatnya Kualitas Infrastruktur Umum	Indeks Infrastruktur Daerah	Program Pengelolaan dan Pengembangan Sistem Penyediaan Air Minum	Persentase jumlah rumah tangga yang mendapatkan akses air minum layak	96.30	%
				Program Pengelolaan dan Pengembangan Sistem Air Limbah	Persentase rumah tangga yang Memperoleh Layanan Pengolahan Air Limbah Domestik	84.93	%
				Program Pengembangan Sistem dan Pengelolaan Persampahan Regional	Persentase ketersediaan sarana dan prasarana persampahan	3.04	%
				Program Kawasan Permukiman	Persentase pengurangan luasan kawasan kumuh di kabupaten	63.22	%
				Program Perumahan dan Kawasan Permukiman Kumuh	Persentase pengurangan Rumah Tidak Layak Huni di luar kawasan kumuh	8.98	%

Misi	Tujuan	Sasaran	Indikator Kinerja Sasaran	Program Prioritas	Indikator Program	Target Capaian	Satuan
				Program Peningkatan Prasarana, Sarana dan Utilitas Umum (PSU)	Persentase jumlah perumahan yang sudah dilengkapi PSU (prasarana sarana dan utilitas umum)	100.00	%
				Program Pengelolaan dan Pengembangan Sistem Drainase	Persentase drainase dalam kondisi baik/ pembuangan aliran air tidak tersumbat	29.79	%
				Program Penataan Bangunan Gedung	Persentase bangunan milik daerah dengan kondisi baik	73.75	%
				Program Penataan Bangunan dan Lingkungannya	Persentase Dokumen Rencana Tata Bangunan dan Lingkungan (RTBL) yang Disusun	12.50	%
				Program Penyelenggaraan Jalan	Persentase jalan dan jembatan kabupaten dalam kondisi baik sedang	80.93	%
				Program Pengembangan Jasa Konstruksi	Rasio tenaga operator/teknisi/analisis yang memiliki sertifikat kompetensi	75.00	%
			Rasio ketersediaan informasi jasa konstruksi cakupan daerah kabupaten/kota		75.00	%	
			Persentase Badan Usaha yang tertib dalam usaha, penyelenggaraan dan pemanfaatan Jasa Konstruksi yang menjadi kewenangan kabupaten		100.00	%	
				Program Penyelenggaraan Lalu Lintas dan Angkutan	Persentase Peningkatan Prasarana dan Fasilitas LLAJ	47.82	%

Misi	Tujuan	Sasaran	Indikator Kinerja Sasaran	Program Prioritas	Indikator Program	Target Capaian	Satuan
				Jalan (LLAJ)	yang Tersedia		
					Persentase Penurunan Angka Kecelakaan Lalu Lintas	91.11	%
		Terkelolanya Lingkungan Hidup secara Berkelanjutan	IKLHD (Indeks Kualitas Lingkungan Hidup)	Program Perencanaan Lingkungan Hidup	Persentase Ketersediaannya Dokumen Perencanaan Lingkungan Hidup Berkualitas	50.00	%
				Program Pengendalian Pencemaran dan/Atau Kerusakan Lingkungan Hidup	Persentase Pemenuhan Baku Mutu Kualitas Air Sungai dan Udara Ambien	65.00	%
				Program Pengelolaan Keanekaragaman Hayati (Kehati)	Persentase Keanekaragaman Hayati yang Dikelola	10.00	%
				Program Pengendalian Bahan Berbahaya dan Beracun (B3) dan Limbah Bahan Berbahaya dan Beracun (Limbah B3)	Persentase Pengendalian B3 dan LB3	15.00	%
				Program Pembinaan dan Pengawasan Terhadap Izin Lingkungan dan Izin Perlindungan dan Pengelolaan Lingkungan Hidup (PPLH)	Ketaatan Penanggung Jawab Usaha dan/atau Kegiatan Terhadap Persetujuan Lingkungan yang Diterbitkan oleh Pemerintah Daerah Kab/Kota	50.00	%
				Program Pengakuan Keberadaan Masyarakat Hukum Adat (Mha), Kearifan Lokal dan Hak MHA Yang Terkait dengan PPLH	Persentase Pengakuan MHA dan Kearifan Lokal terkait PPLH	5.00	%

Misi	Tujuan	Sasaran	Indikator Kinerja Sasaran	Program Prioritas	Indikator Program	Target Capaian	Satuan
				Program Peningkatan Pendidikan, Pelatihan dan Penyuluhan Lingkungan Hidup Untuk Masyarakat	Persentase Lembaga Kemasyarakatan Bidang Lingkungan Hidup yang Aktif	20.00	%
				Program Penghargaan Lingkungan Hidup Untuk Masyarakat	Persentase Penyelenggaraan Penghargaan Lingkungan Hidup untuk Masyarakat	50.00	%
				Program Penanganan Pengaduan Lingkungan Hidup	Pengaduan Masyarakat Terkait Persetujuan Lingkungan yang Diterbitkan oleh Pemerintah Daerah Kabupaten/Kota, Lokasi Usaha dan Dampaknya di Daerah Kabupaten/Kota.	100.00	%
				Program Pengelolaan Persampahan	Persentase Sampah yang Terkelola	100.00	%
		Meningkatnya Ketahanan Daerah terhadap Bencana	Indeks Ketahanan Daerah	Program Penanggulangan Bencana	Persentase Warga Negara yang Memperoleh Layanan Informasi Rawan Bencana	1.20	%
					Persentase Warga Negara yang Memperoleh Layanan Pencegahan dan Kesiapsiagaan terhadap Bencana	100	%
				Program Penanganan Bencana	Persentase Korban Bencana Alam dan Sosial yang Terpenuhi Kebutuhan Dasarnya Pada Saat dan Setelah Tanggap Darurat Bencana Daerah Kabupaten/Kota	100.00	%



### 4.3. Kebijakan *Recovery* Bencana Non Alam Covid-19

Pandemi *Covid-19* yang mewabah sejak awal tahun 2020 di Indonesia dan masih belum mereda hingga tahun 2021, menyebabkan lumpuhnya perekonomian nasional yang tentunya berdampak langsung pada kehidupan sosial dan ekonomi masyarakat Kabupaten Purworejo. Dampak ini terutama dirasakan oleh penduduk berpenghasilan menengah ke bawah yang semakin mendapatkan tekanan dalam upaya memenuhi kebutuhan dalam mencapai standar hidup yang layak.

Masyarakat Kabupaten Purworejo baik pada sektor formal maupun informal mengalami kontraksi perlambatan pendapatan atau berhentinya pendapatan secara total yang berdampak pada rendahnya kualitas hidup akibat tidak terpenuhinya kebutuhan pokok sehari-hari. Pandemi *Covid-19* yang membatasi pergerakan menyebabkan peningkatan jumlah pengangguran dan penduduk miskin sehingga Pemerintah Kabupaten Purworejo menyiapkan kebijakan *recovery* dan perlindungan sosial selama jangka waktu tertentu yang ditujukan terutama pada masyarakat terdampak *Covid-19*.

Kebijakan *recovery* merupakan upaya untuk penghindaran, pengurangan, pemulihan resiko bencana, serta optimalisasi kesinambungan hidup dan ekonomi entitas masyarakat terdampak *Covid-19*. Kebijakan *recovery* ini bertujuan untuk memulihkan daya beli masyarakat dan meningkatkan perekonomian daerah akibat terjadinya kontraksi pada saat bencana non alam *Covid-19*. Dengan demikian diharapkan peningkatan jumlah masyarakat miskin/kurang mampu dan jumlah pengangguran dapat dicegah dan atau diturunkan kembali. Adapun kebijakan *recovery* bencana non alam Covid-19 di Kabupaten Purworejo pada tahun 2022 diarahkan pada program dan kegiatan yang mampu mendorong dan mempercepat pemulihan ekonomi di Kabupaten Purworejo antara lain:

1. Program Pemberdayaan Usaha Menengah, Usaha Kecil, dan Usaha Mikro (UMKM)

Pemberdayaan usaha mikro dilaksanakan melalui pendataan, kemitraan, kemudahan perizinan, penguatan kelembagaan dan koordinasi para pemangku kepentingan sehingga koordinasi dan sinkronisasi antara seluruh pihak dalam pemberdayaan usaha mikro di Kabupaten Purworejo dapat terlaksanakan dengan baik guna meningkatkan produktivitas dan perekonomian masyarakat.

2. Program Pengembangan UMKM

Pengembangan usaha mikro dilaksanakan dengan orientasi peningkatan skala usaha menjadi usaha kecil dengan pengembangan produksi dan pengolahan, pemasaran, SDM, desain, dan teknologi usaha mikro yang diharapkan mampu mendorong peningkatan usaha mikro menjadi usaha kecil atau menjadi wirausaha. Berkembangnya produk-produk lokal UMKM di Kabupaten Purworejo yang mampu bersaing merupakan salah satu kunci dalam kesuksesan salah satu program unggulan Tresno Purworejo Larisi Purworejo sehingga masyarakat tertarik dalam mengkonsumsi dan turut mempromosikan produk unggulan lokal.

3. Program Pengembangan Iklim Penanaman Modal

Penetapan pemberian fasilitas/insentif di bidang penanaman modal yang menjadi kewenangan Kabupaten Purworejo dan pembuatan peta potensi inovasi menjadi fokus dalam program ini sehingga diharapkan pertumbuhan jumlah kepeminatan penanaman modal di Kabupaten Purworejo dapat meningkat dan berdampak positif pada penyerapan tenaga kerja dan peningkatan daya beli masyarakat melalui banyaknya investasi yang masuk.

4. Program Peningkatan Daya Tarik Destinasi Pariwisata

Pengelolaan daya tarik wisata dan kawasan wisata strategis di Kabupaten Purworejo merupakan salah satu implementasi dari Program Unggulan Bupati Purworejo yaitu Dolan Purworejo dengan fokus pada penataan kawasan yang dilengkapi dengan sarana prasarana akomodasi dan transportasi pendukung sehingga dapat meningkatkan kunjungan wisata ke Kabupaten

Purworejo tentunya dengan tetap memperhatikan protokol kesehatan secara ketat.

5. Program Pengembangan Sumber Daya Pariwisata dan Ekonomi Kreatif

Pengembangan kapasitas SDM bidang pariwisata dan ekonomi kreatif dilaksanakan dengan menyelenggarakan kegiatan pelatihan pada pengelola wisata, desa wisata, dan SDM kepariwisataan sehingga mampu mengelola kawasan wisata dan desa wisata dengan baik sebagai sektor penggerak ekonomi masyarakat pasca Covid-19.

6. Program Pengembangan Kebudayaan

Pengelolaan kebudayaan masyarakat dan pelestarian kebudayaan tradisional dilaksanakan melalui pembinaan SDM, lembaga dan pranata kebudayaan serta perlindungan dan pemanfaatan objek pemajuan tradisi budaya sehingga kebudayaan dapat meningkatkan daya tarik wisata di Kabupaten Purworejo melalui kekhasan dari budaya yang dijaga yang sejalan dengan program unggulan Bupati yaitu Tresno Budoyo.

7. Program Penyediaan dan Pengembangan Sarana Pertanian

Kegiatan ini difokuskan pada peningkatan produktivitas petani melalui penambahan luas tanam pertanian melalui pelatihan budidaya tanaman padi organik, tembakau, kopi robusta, kelapa, tumpang sari kacang tanah dan jagung, serta tumpang sari jambu kristal dan cabai. Selain itu, pemberian bantuan alsintan, bibit Kambing Kaligesing, sapi, kambing Jawa Randu, dan domba juga diberikan kepada masyarakat berprofesi petani sehingga dapat dijadikan modal dalam pengembangan usaha pertanian dan peternakan untuk menggerakkan roda perekonomian masyarakat. Program ini juga merupakan salah satu implementasi dari Program Unggulan Bupati Purworejo Tani Rejo Joyo yang dimaksudkan mampu mendorong pertanian di Kabupaten Purworejo dalam menghadapi tantangan revolusi industri 4.0.

8. Program Penyediaan dan Pengembangan Prasarana Pertanian

Guna mendukung peningkatan produktivitas petani, dilaksanakan pembangunan prasarana pertanian berupa jaringan irigasi tersier, irigasi air tanah, serta jalan usaha tani. Dengan demikian diharapkan dukungan prasarana pertanian yang memadai dapat turut meningkatkan produktivitas petani dan lahan yang diolahnya.

#### **4.4. Inovasi Pembangunan Daerah**

Pengembangan program dan kegiatan yang disertai dengan inovasi pembangunan di Kabupaten Purworejo bertujuan untuk mempercepat pencapaian tujuan dan sasaran makro pembangunan. Selain itu, inovasi dalam pembangunan ini juga dapat meningkatkan kinerja pelayanan publik yang semakin mudah dan cepat. Berikut merupakan beberapa inovasi pembangunan daerah yang sudah diterapkan di Kabupaten Purworejo.

##### **1. SANDING ERAT DESA KITA**

Sanding Erat Desa Kita adalah sebuah konsep pendampingan desa oleh setiap Perangkat Daerah di Kabupaten Purworejo sebagai upaya pengentasan kemiskinan. SANDING ERAT DESA KITA adalah akronim dari Satu Pendamping Perangkat Daerah di Desa Prioritas untuk Masyarakat “KITA” (Kuat secara ekonomi, Inovatif, Tata tentrem, Ayem lan akur). Adapun bentuk pendampingan yang dapat dilakukan antara lain:

- a. Pemerintah Desa
  - Pendampingan untuk verifikasi dan validasi DTKS,
  - Pendampingan untuk tertib administrasi kependudukan.
- b. Masyarakat RTM
  - *Scanning* lapangan ke RTM,
  - Koordinasi dengan desa apakah sudah masuk ke dalam pengusulan bantuan (RTLH, Pemberdayaan/pelatihan),
  - Pendampingan setelah diberikan pelatihan proses usaha dari tahap permodalan, produksi, distribusi/pemasaran, serta pengelolaan keuangan hingga menjadi mandiri.

- Pendampingan *mindset* RTM agar lebih percaya diri dan mandiri dalam menjalani usaha.

Berikut merupakan konsep model gerakan Sanding Erat Desa Kita:



Gambar 4.1. Konsep Model Gerakan Sanding Erat Desa Kita  
 Sumber: Bappeda Kabupaten Purworejo, 2020


Konsep gerakan Sanding Erat Desa Kita secara umum memiliki kegiatan sebagai berikut:

- FGD/musyawarah rencana tindak lanjut, bermitra dengan penyedia dana/filantropi (CSR, Baznas, UPZ, Komunitas dll)
- Pemantauan dan evaluasi  
 Membandingkan kondisi awal dengan kondisi setelah dilakukan intervensi:
  - Perkembangan ke arah yang lebih baik dan terukur, misal dengan tingkat kepemilikan kartu identitas, perbaikan kualitas/kuantitas infrastruktur /sarpras, peningkatan ekonomi, dsb,
  - Meningkatnya jumlah RTM yang memiliki usaha yang berkembang,
  - Jumlah RTM desil 0-20 semakin berkurang (tingkat keparahan kemiskinan berkurang).

## 2. SI-IDA

SI-IDA (Sistem Informasi Perizinan dalam Jaringan) merupakan sebuah inovasi pelayanan publik yang dikelola oleh DPMPTSP Kabupaten Purworejo. SI-IDA adalah sebuah bentuk inovasi pengelolaan perizinan guna menjawab kebutuhan pelayanan perizinan yang cepat, tepat, akurat, mudah, dan murah. Aplikasi ini sudah terintegrasi dengan beberapa perangkat daerah lain di Kabupaten Purworejo antara lain:

- a. SI-IDA dengan SIAK (Disdukcapil), konfirmasi data kependudukan pemohon perizinan,
- b. SI-IDA dengan SIMTARU (DPUPR), mempermudah dalam mengolah izin terkait penataan ruang,
- c. SI-IDA dengan KSWP (KPP Pratama), konfirmasi kewajiban pembayaran pajak pemohon perizinan.




Gambar 4.2. Tampilan Web Sistem Perizinan Daring SI-IDA  
Sumber: DINPMPTSP Kabupaten Purworejo, 2020

## 3. SATU DATA

Data dan informasi statistik daerah sangat dibutuhkan dalam rangka memenuhi kebutuhan perangkat daerah, instansi vertikal, siswa/mahasiswa, serta masyarakat umum dalam melaksanakan aktivitas perencanaan, pelaksanaan, pengendalian, pertanggungjawaban, penelitian, penyusunan rencana usaha dan aktivitas-aktivitas lainnya. Pembangunan



aplikasi statistika “SATU DATA” menjadi informasi awal yang dapat memberi gambaran tentang kondisi Kabupaten Purworejo pada berbagai bidang di dalamnya. Bersama dengan publikasi data statistik milik BPS, diharapkan aplikasi Satu Data ini diharapkan dapat menjadi salah satu referensi dalam pengambilan kebijakan. Selain itu, keterbukaan informasi memberi ruang bagi seluruh warga negara mengakses informasi dari lembaga pemerintah dan non pemerintah. Dengan demikian, setiap lembaga ini mampu memberikan pelayanan prima kepada pihak yang memerlukan data dan informasi ini.



Gambar 4.3. Tampilan Web Satu Data  
 Sumber: Dinkominfo Kabupaten Purworejo, 2020

#### 4. PORJO

Aplikasi PORJO (Pengaduan Online Rakyat Purworejo) adalah sebuah layanan penjangkaran aspirasi dan pengaduan *online* masyarakat Purworejo yang dijalankan dengan prinsip mudah, terpadu, dan tuntas. Melalui aplikasi ini, diharapkan masyarakat dapat memberikan saran, masukan maupun aduan yang ditujukan kepada Pemerintah Kabupaten Purworejo. Aduan yang masuk akan ditindaklanjuti oleh instansi terkait sesuai dengan permasalahan yang dilaporkan atau diadukan. Aplikasi ini dapat di-*download* di *playstore* oleh setiap orang dan dapat melakukan pendaftaran dengan



menggunakan alamat *e-mail* dan NIK masing-masing. Pengaduan yang diajukan oleh masyarakat dapat disertakan *hashtag* guna memudahkan kategori aduan yang dikirim. Selain itu, aduan juga dapat dilengkapi dengan foto/gambar kejadian yang diadukan serta lokasi berbasis *google maps*. Bagi masyarakat yang mengalami kendala dalam penggunaan aplikasi ini, Dinas Komunikasi dan Informatika Kabupaten Purworejo selaku pengelola aplikasi ini memberikan layanan bantuan melalui alamat *email* dan terus dipantau dari *command centre* Dinkominfo Kabupaten Purworejo.



Gambar 4.4. Tampilan Aplikasi PORJO  
 Sumber: Dinkominfo Kabupaten Purworejo, 2020

## 5. PENDAFTARAN *ONLINE* RUMAH SAKIT

Rumah Sakit Umum Daerah (RSUD) Dr. Tjitrowardojo menyiapkan portal pendaftaran secara *online* melalui *website* untuk mengurai antrian pasien yang seringkali panjang dan menumpuk.

rsud.purworejokab.go.id/pendaftaran\_online/

**RSUD PURWOREJO**  
RSUD DR. TJITROWARDOJO PURWOREJO

No Rekam Medis 8 digit

Tanggal Lahir (TahunBulanTanggal)

Sign in

**Ketentuan Umum Pendaftaran Online**

1. Pendaftaran Online sementara ini hanya berlaku bagi Pasien yang telah memiliki No RM RSUD Dr. Tjitrowardojo Purworejo yang akan berobat Rawat Jalan.
2. Bagi pasien baru yang belum pernah mendaftar di RSUD Dr. Tjitrowardojo Purworejo harap datang langsung ke Gedung Pendaftaran Rawat Jalan Terpadu.
3. Sistem reservasi nomor antrian loket pendaftaran secara online dapat diakses dengan cara :  
Menggunakan koneksi internet dengan alamat web: rsud.purworejokab.go.id dengan ketentuan :username 8 digit nomor rekam medis ,Password: Tanggal Lahir (dengan format yyyy-mm-dd)
4. Pendaftaran Online dapat dilakukan untuk kontrol Poliklinik H+1 dari hari mendaftar.
5. Khusus untuk kedatangan di rumah sakit pada hari Senin, maka Pendaftaran Online dilakukan pada hari Sabtu.
6. Pendaftaran Online maksimal dapat dilakukan sebelum jam 14.00, setelah jam tersebut pasien mendaftar di hari berikutnya.
7. Pasien di hari yang sama hanya dapat mendaftar 1 kali dengan 1 dokter.
8. Pasien yang telah mendaftar online akan mendapatkan notifikasi berupa konfirmasi telah terdaftar atas nama pasien dengan nomor rekam medisnya, nomor antrian dan jam kedatangan di loket pendaftaran online.
9. Bukti Pendaftaran dapat dicetak atau pasien dapat menunjukan dari HP pada saat pasien datang ke loket Pendaftaran Online.
10. Pendaftaran Online ini hanya untuk mendapatkan nomor antrian di loket pendaftaran Online. Nomor antrian pelayanan pemeriksaan di poliklinik adalah sesuai dengan urutan yang didapatkan setelah menyelesaikan proses administrasi di loket pendaftaran.
11. Pada hari kedatangan di Gedung Pendaftaran rawat Jalan Terpadu, pasien akan dilayani di loket khusus Pendaftaran Online.
12. Pasien yang telah melakukan registrasi online diharapkan datang tepat waktu.
13. Untuk kasus Gawat Darurat silakan datang ke IGD RSUD Dr. Tjitrowardojo Purworejo.

**Pendaftaran online setelah rawat inap:**

1. Pendaftaran online setelah rawat inap sudah daftarkan petugas untuk kontrol poliklinik satu kali.
2. Jika pasien ingin menghapus kehadiran pasien masuk ke login pendaftaran online pilih menu download setelah muncul data pilih hapus.

IPDE RSUD DR. TJITROWARDOJO © 2018

Gambar 4.5. Tampilan Website RSUD Dr. Tjitrowardojo  
Sumber: RSUD Dr. Tjitrowardojo Kabupaten Purworejo, 2020

6. PESONA (Pelayanan Dokumen Kependudukan Satu Hari untuk Anda), merupakan pelayanan dokumen kependudukan dan pencatatan sipil melalui pelayanan langsung dan gratis
7. PANEN DUREN (Perekaman KTP-el Penduduk Rentan), merupakan pelayanan perekaman KTP elektronik dengan sasaran penduduk dengan keterbatasan mobilitas baik karena mengalami gangguan fisik, mental, jompo, maupun keterbatasan lain.
8. JALINTOL (Kerjasama SIAK Relasi Melalui Jalin Lintas Sektor Online), merupakan pelayanan dokumen kependudukan dan pencatatan sipil dengan Kerjasama penerapan SIAK Relasi melalui lintas sektor online dengan desa/kelurahan, Puskesmas, dan Rumah Sakit.
9. STOP CALO (Syarat Terpenuhi Ora Bayar Proses Catat Akte Lewat Online), merupakan pelayanan dokumen kependudukan dan pencatatan sipil secara online.
10. DO PELARIS (Delivery Order Pelayanan Langsung Antar Terintegrasi dan Gratis), memberikan pelayanan mengambil dan mengantar dokumen persyaratan/berkas dokumen kependudukan dan pencatatan sipil yang sudah selesai diproses ke Kecamatan, Rumah Sakit, dan Puskesmas.

11. MODAL IKLAS (Mobil Datang Administrasi Lengkap Identitas Kependudukan Langsung Selesai), memberikan pelayanan dokumen kependudukan dan pencatatan sipil melalui car free day, jemput bola, dan pelayanan keliling.
12. PAK SUBUR (Pelayanan Akta Kematian Sebelum Jenazah Dikubur), memberikan pelayanan akta kematian sebelum jenazah dikubur dengan input data jenazah melalui SIAK Relasi desa/kelurahan.
13. KESAH KUTHO (Perkawinane Sah Dokumene Cetho), memberikan pelayanan akta perkawinan non muslim melalui Kerjasama dengan gereja.
14. BALI NYATE (Bayi Lahir Nyangking Akte), memberikan pelayanan akta kelahiran pada bayi yang baru lahir di Rumah Sakit dan Puskesmas secara online.
15. BABAT TAMAT SINDIKAT (Bareng-bareng Tuntaskan Akta Kematian Bersih dan Valid Data Kependudukan), memberikan pelayanan akte kematian dan update Kartu Keluarga melalui SIAK Relasi desa/kelurahan.
16. TIGTAK GOES TO SCHOOL (Tim Tanggap Kartu Identitas Anak ke Sekolah), merupakan tim pelayanan jemput bola Kartu Identitas Anak (KIA) di sekolah-sekolah
17. SINDOLALAK (Sistem Informasi Dokumen Online Layanan Administrasi Kependudukan) merupakan sistem pelayanan dokumen administrasi kependudukan berbasis website layanan online.
18. PIKANTUK MANTU (Pelayanan KK KTP untuk Manten Baru), merupakan pelayanan dokumen kependudukan perubahan status bagi pasangan pengantin baru
19. GERTAK (Gerakan Cetak Cepat Akta Kelahiran), merupakan pelayanan cetak cepat akta kelahiran tanpa permohonan, memerlukan klarifikasi data ke desa/kelurahan

# BAB V

## RENCANA KERJA DAN PENDANAAN DAERAH

### 5.1. Kerangka Pendanaan Program Prioritas Tahun 2022

Berdasarkan visi, misi, tujuan, sasaran, strategi, dan program pembangunan daerah yang telah dicantumkan dalam Bab IV, upaya pencapaiannya dirumuskan melalui program prioritas daerah. Pemerintah Kabupaten Purworejo dalam menyusun RKPD Kabupaten Purworejo Tahun 2022 telah melakukan optimalisasi 3 (tiga) aspek pendekatan *tematik-hololistic, integratif dan spasial* dan penerapan *money follow program*. Hal ini dilakukan dalam rangka untuk memilih program prioritas yang konsekuensinya akan mendapatkan porsi alokasi pendanaan program yang signifikan sehingga akan lebih efektif dan tepat sasaran.

Program prioritas, kegiatan, dan sub kegiatan yang tertuang di dalam RKPD ini bersifat indikatif dan tentatif, dalam artian bahwa seluruh data dan informasi, baik tentang sumber daya yang diperlukan maupun keluaran dan dampak yang tercantum di dalam dokumen rencana merupakan indikasi yang hendak dicapai dan bersifat tidak kaku. Prioritas program, kegiatan dan sub kegiatan yang tertuang dalam RKPD ini untuk selanjutnya menjadi pedoman dalam penyusunan Kebijakan Umum dan Prioritas Plafon Anggaran untuk Tahun 2022. Adapun program prioritas berdasarkan masing-masing urusan disajikan dalam Tabel 5.1.

**Tabel 5.1. Program Prioritas dan Pagu Indikatif Tahun 2022**

Kode	Urusan / Unsur / Program	Pagu Indikatif (Rp)	Perangkat Daerah
	<b>URUSAN PEMERINTAHAN WAJIB YANG BERKAITAN DENGAN PELAYANAN DASAR</b>		
	<b>URUSAN PEMERINTAHAN BIDANG PENDIDIKAN</b>		
1.01.02	PROGRAM PENGELOLAAN PENDIDIKAN	150.576.064.500	Dindikbud
1.01.03	PROGRAM PENGEMBANGAN KURIKULUM	132.950.000	Dindikbud
1.01.04	PROGRAM PENDIDIK DAN TENAGA KEPENDIDIKAN	57.994.000	Dindikbud

Kode	Urusan / Unsur / Program	Pagu Indikatif (Rp)	Perangkat Daerah
1.01.05	PROGRAM PENGENDALIAN PERIZINAN PENDIDIKAN	57.821.000	Dindikbud
1.01.06	PROGRAM PENGEMBANGAN BAHASA DAN SASTRA	163.530.000	Dindikbud
	<b>URUSAN PEMERINTAHAN BIDANG KESEHATAN</b>		
1.02.02	PROGRAM PEMENUHAN UPAYA KESEHATAN PERORANGAN DAN UPAYA KESEHATAN MASYARAKAT	169.231.125.573	Dinkes
1.02.03	PROGRAM PENINGKATAN KAPASITAS SUMBER DAYA MANUSIA KESEHATAN	1.357.865.900	Dinkes
1.02.04	PROGRAM SEDIAAN FARMASI, ALAT KESEHATAN DAN MAKANAN MINUMAN	573.017.500	Dinkes
1.02.05	PROGRAM PEMBERDAYAAN MASYARAKAT BIDANG KESEHATAN	432.112.800	Dinkes
	<b>URUSAN PEMERINTAHAN BIDANG PEKERJAAN UMUM DAN PENATAAN RUANG</b>		
1.03.02	PROGRAM PENGELOLAAN SUMBER DAYA AIR (SDA)	30.269.066.276	DPUPR
1.03.03	PROGRAM PENGELOLAAN DAN PENGEMBANGAN SISTEM PENYEDIAAN AIR MINUM	17.253.744.000	DPUPR
1.03.04	PROGRAM PENGEMBANGAN SISTEM DAN PENGELOLAAN PERSAMPAHAN REGIONAL	600.000.000	DPUPR
1.03.05	PROGRAM PENGELOLAAN DAN PENGEMBANGAN SISTEM AIR LIMBAH	6.250.000.000	DPUPR
1.03.06	PROGRAM PENGELOLAAN DAN PENGEMBANGAN SISTEM DRAINASE	3.674.200.000	DPUPR
1.03.08	PROGRAM PENATAAN BANGUNAN GEDUNG	35.878.000.000	DPUPR
1.03.09	PROGRAM PENATAAN BANGUNAN DAN LINGKUNGANNYA	200.000.000	DPUPR
1.03.10	PROGRAM PENYELENGGARAAN JALAN	316.569.871.020	DPUPR
1.03.11	PROGRAM PENGEMBANGAN JASA KONSTRUKSI	120.000.000	DPUPR
1.03.12	PROGRAM PENYELENGGARAAN PENATAAN RUANG	732.761.000	DPUPR
	<b>URUSAN PEMERINTAHAN BIDANG PERUMAHAN DAN KAWASAN PERMUKIMAN</b>		
1.04.02	PROGRAM PENGEMBANGAN PERUMAHAN	1.734.500.000	Dinperkimtan
1.04.03	PROGRAM KAWASAN PERMUKIMAN	18.836.298.000	Dinperkimtan
1.04.04	PROGRAM PERUMAHAN DAN KAWASAN PERMUKIMAN KUMUH	6.060.000.000	Dinperkimtan
1.04.05	PROGRAM PENINGKATAN PRASARANA, SARANA DAN UTILITAS UMUM (PSU)	687.000.000	Dinperkimtan
	<b>URUSAN PEMERINTAHAN BIDANG KETENTERAMAN DAN</b>		

Kode	Urusan / Unsur / Program	Pagu Indikatif (Rp)	Perangkat Daerah
	<b>KETERTIBAN UMUM SERTA PERLINDUNGAN MASYARAKAT</b>		
1.05.02	PROGRAM PENINGKATAN KETENTERAMAN DAN KETERTIBAN UMUM	909.431.600	Satpol PP Damkar
1.05.03	PROGRAM PENANGGULANGAN BENCANA	3.786.896.800	BPBD
1.05.04	PROGRAM PENCEGAHAN, PENANGGULANGAN, PENYELAMATAN KEBAKARAN DAN PENYELAMATAN NON KEBAKARAN	3.296.068.600	Satpol PP Damkar
	<b>URUSAN PEMERINTAHAN BIDANG SOSIAL</b>		
1.06.02	PROGRAM PEMBERDAYAAN SOSIAL	68.950.100	Dinsos PPKB
1.06.03	PROGRAM PENANGANAN WARGA NEGARA MIGRAN KORBAN TINDAK KEKERASAN	4.880.100	Dinsos PPKB
1.06.04	PROGRAM REHABILITASI SOSIAL	480.671.300	Dinsos PPKB
1.06.05	PROGRAM PERLINDUNGAN DAN JAMINAN SOSIAL	1.758.516.400	Dinsos PPKB
1.06.06	PROGRAM PENANGANAN BENCANA	217.545.800	Dinsos PPKB
1.06.07	PROGRAM PENGELOLAAN TAMAN MAKAM PAHLAWAN	124.142.200	Dinsos PPKB
	<b>URUSAN PEMERINTAHAN WAJIB YANG TIDAK BERKAITAN DENGAN PELAYANAN DASAR</b>		
	<b>URUSAN PEMERINTAHAN BIDANG TENAGA KERJA</b>		
2.07.02	PROGRAM PERENCANAAN TENAGA KERJA	82.754.400	Dinperinaker
2.07.03	PROGRAM PELATIHAN KERJA DAN PRODUKTIVITAS TENAGA KERJA	2.047.445.900	Dinperinaker
2.07.04	PROGRAM PENEMPATAN TENAGA KERJA	274.207.800	Dinperinaker
2.07.05	PROGRAM HUBUNGAN INDUSTRIAL	177.379.200	Dinperinaker
	<b>URUSAN PEMERINTAHAN BIDANG PEMBERDAYAAN PEREMPUAN DAN PERLINDUNGAN ANAK</b>		
2.08.02	PROGRAM PENGARUSUTAMAAN GENDER DAN PEMBERDAYAAN PEREMPUAN	576.939.000	DPPPA Permasdes
2.08.03	PROGRAM PERLINDUNGAN PEREMPUAN	448.643.300	DPPPA Permasdes
2.08.05	PROGRAM PENGELOLAAN SISTEM DATA GENDER DAN ANAK	8.750.000	DPPPA Permasdes
2.08.06	PROGRAM PEMENUHAN HAK ANAK (PHA)	100.665.300	DPPPA Permasdes
2.08.07	PROGRAM PERLINDUNGAN KHUSUS ANAK	81.946.300	DPPPA Permasdes
	<b>URUSAN PEMERINTAHAN BIDANG PANGAN</b>		
2.09.02	PROGRAM PENGELOLAAN SUMBER DAYA EKONOMI UNTUK KEDAULATAN DAN KEMANDIRIAN PANGAN	2.000.000.000	DKPP

Kode	Urusan / Unsur / Program	Pagu Indikatif (Rp)	Perangkat Daerah
2.09.03	PROGRAM PENINGKATAN DIVERSIFIKASI DAN KETAHANAN PANGAN MASYARAKAT	320.105.700	DKPP
2.09.04	PROGRAM PENANGANAN KERAWANAN PANGAN	22.000.000	DKPP
2.09.05	PROGRAM PENGAWASAN KEAMANAN PANGAN	113.000.000	DKPP
	<b>URUSAN PEMERINTAHAN BIDANG PERTANAHAN</b>		
2.10.04	PROGRAM PENYELESAIAN SENGKETA TANAH GARAPAN	94.000.000	Dinperkimtan
2.10.09	PROGRAM PENGELOLAAN IZIN MEMBUKA TANAH	200.000.000	Dinperkimtan
	<b>URUSAN PEMERINTAHAN BIDANG LINGKUNGAN HIDUP</b>		
2.11.02	PROGRAM PERENCANAAN LINGKUNGAN HIDUP	199.737.200	DLHP
2.11.03	PROGRAM PENGENDALIAN PENCEMARAN DAN/ATAU KERUSAKAN LINGKUNGAN HIDUP	305.920.560	DLHP
2.11.04	PROGRAM PENGELOLAAN KEANEKARAGAMAN HAYATI (KEHATI)	5.212.006.542	DLHP
2.11.05	PROGRAM PENGENDALIAN BAHAN BERBAHAYA DAN BERACUN (B3) DAN LIMBAH BAHAN BERBAHAYA DAN BERACUN (LIMBAH B3)	40.000.000	DLHP
2.11.06	PROGRAM PEMBINAAN DAN PENGAWASAN TERHADAP IZIN LINGKUNGAN DAN IZIN PERLINDUNGAN DAN PENGELOLAAN LINGKUNGAN HIDUP (PPLH)	68.728.000	DLHP
2.11.07	PROGRAM PENGAKUAN KEBERADAAN MASYARAKAT HUKUM ADAT (MHA), KEARIFAN LOKAL DAN HAK MHA YANG TERKAIT DENGAN PPLH	140.000.000	DLHP
2.11.08	PROGRAM PENINGKATAN PENDIDIKAN, PELATIHAN DAN PENYULUHAN LINGKUNGAN HIDUP UNTUK MASYARAKAT	194.000.000	DLHP
2.11.09	PROGRAM PENGHARGAAN LINGKUNGAN HIDUP UNTUK MASYARAKAT	70.000.000	DLHP
2.11.10	PROGRAM PENANGANAN PENGADUAN LINGKUNGAN HIDUP	31.718.100	DLHP
2.11.11	PROGRAM PENGELOLAAN PERSAMPAHAN	14.669.436.904	DLHP
	<b>URUSAN PEMERINTAHAN BIDANG ADMINISTRASI KEPENDUDUKAN DAN PENCATATAN SIPIL</b>		
2.12.02	PROGRAM PENDAFTARAN PENDUDUK	581.374.400	Dindikcapil
2.12.03	PROGRAM PENCATATAN SIPIL	465.525.200	Dindikcapil
2.12.04	PROGRAM PENGELOLAAN INFORMASI ADMINISTRASI KEPENDUDUKAN	327.265.600	Dindikcapil



Kode	Urusan / Unsur / Program	Pagu Indikatif (Rp)	Perangkat Daerah
2.12.05	PROGRAM PENGELOLAAN PROFIL KEPENDUDUKAN	56.149.500	Dindikcapil
	<b>URUSAN PEMERINTAHAN BIDANG PEMBERDAYAAN MASYARAKAT DAN DESA</b>		
2.13.02	PROGRAM PENATAAN DESA	63.000.000	DPPPA Permasdes
2.13.03	PROGRAM PENINGKATAN KERJASAMA DESA	101.083.200	DPPPA Permasdes
2.13.04	PROGRAM ADMINISTRASI PEMERINTAHAN DESA	5.555.564.853	DPPPA Permasdes
2.13.05	PROGRAM PEMBERDAYAAN LEMBAGA KEMASYARAKATAN, LEMBAGA ADAT DAN MASYARAKAT HUKUM ADAT	2.065.552.100	DPPPA Permasdes
	<b>URUSAN PEMERINTAHAN BIDANG PENGENDALIAN PENDUDUK DAN KELUARGA BERENCANA</b>		
2.14.02	PROGRAM PENGENDALIAN PENDUDUK	123.818.400	Dinsos PPKB
2.14.03	PROGRAM PEMBINAAN KELUARGA BERENCANA (KB)	6.387.373.300	Dinsos PPKB
2.14.04	PROGRAM PEMBERDAYAAN DAN PENINGKATAN KELUARGA SEJAHTERA (KS)	1.055.239.600	Dinsos PPKB
	<b>URUSAN PEMERINTAHAN BIDANG PERHUBUNGAN</b>		
2.15.02	PROGRAM PENYELENGGARAAN LALU LINTAS DAN ANGKUTAN JALAN (LLAJ)	15.078.666.700	Dinhub
	<b>URUSAN PEMERINTAHAN BIDANG KOMUNIKASI DAN INFORMATIKA</b>		
2.16.02	PROGRAM INFORMASI DAN KOMUNIKASI PUBLIK	2.096.617.000	Dinkominfo
2.16.03	PROGRAM APLIKASI INFORMATIKA	6.372.650.252	Dinkominfo
	<b>URUSAN PEMERINTAHAN BIDANG KOPERASI, USAHA KECIL, DAN MENENGAH</b>		
2.17.02	PROGRAM PELAYANAN IZIN USAHA SIMPAN PINJAM	10.820.000	DKUKMP
2.17.03	PROGRAM PENGAWASAN DAN PEMERIKSAAN KOPERASI	20.000.000	DKUKMP
2.17.04	PROGRAM PENILAIAN KESEHATAN KSP/USP KOPERASI	84.057.400	DKUKMP
2.17.05	PROGRAM PENDIDIKAN DAN LATIHAN PERKOPERASIAN	390.304.000	DKUKMP
2.17.06	PROGRAM PEMBERDAYAAN DAN PERLINDUNGAN KOPERASI	123.662.000	DKUKMP
2.17.07	PROGRAM PEMBERDAYAAN USAHA MENENGAH, USAHA KECIL, DAN USAHA MIKRO (UMKM)	1.376.508.700	DKUKMP
2.17.08	PROGRAM PENGEMBANGAN UMKM	9.226.195.600	DKUKMP
	<b>URUSAN PEMERINTAHAN BIDANG PENANAMAN MODAL</b>		
2.18.02	PROGRAM PENGEMBANGAN IKLIM PENANAMAN MODAL	195.000.000	DPMPSTP

Kode	Urusan / Unsur / Program	Pagu Indikatif (Rp)	Perangkat Daerah
2.18.03	PROGRAM PROMOSI PENANAMAN MODAL	183.459.682	DPMPTSP
2.18.04	PROGRAM PELAYANAN PENANAMAN MODAL	380.349.592	DPMPTSP
2.18.05	PROGRAM PENGENDALIAN PELAKSANAAN PENANAMAN MODAL	402.462.000	DPMPTSP
2.18.06	PROGRAM PENGELOLAAN DATA DAN SISTEM INFORMASI PENANAMAN MODAL	120.067.700	DPMPTSP
	<b>URUSAN PEMERINTAHAN BIDANG KEPEMUDAAN DAN OLAHRAGA</b>		
2.19.02	PROGRAM PENGEMBANGAN KAPASITAS DAYA SAING KEPEMUDAAN	370.885.800	Dinporapar
2.19.03	PROGRAM PENGEMBANGAN KAPASITAS DAYA SAING KEOLAHRAGAAN	12.918.814.500	Dinporapar
2.19.04	PROGRAM PENGEMBANGAN KAPASITAS KEPRAMUKAAN	312.000.000	Dinporapar
	<b>URUSAN PEMERINTAHAN BIDANG STATISTIK</b>		
2.20.02	PROGRAM PENYELENGGARAAN STATISTIK SEKTORAL	225.830.000	Dinkominfosan
	<b>URUSAN PEMERINTAHAN BIDANG PERSANDIAN</b>		
2.21.02	PROGRAM PENYELENGGARAAN PERSANDIAN UNTUK PENGAMANAN INFORMASI	165.000.200	Dinkominfosan
	<b>URUSAN PEMERINTAHAN BIDANG KEBUDAYAAN</b>		
2.22.02	PROGRAM PENGEMBANGAN KEBUDAYAAN	2.715.000.000	Dindikbud
2.22.04	PROGRAM PEMBINAAN SEJARAH	539.400.000	Dindikbud
2.22.05	PROGRAM PELESTARIAN DAN PENGELOLAAN CAGAR BUDAYA	777.000.000	Dindikbud
2.22.06	PROGRAM PENGELOLAAN PERMUSEUMAN	602.000.000	Dindikbud
	<b>URUSAN PEMERINTAHAN BIDANG PERPUSTAKAAN</b>		
2.23.02	PROGRAM PEMBINAAN PERPUSTAKAAN	2.809.489.100	Dinpersip
2.23.03	PROGRAM PELESTARIAN KOLEKSI NASIONAL DAN NASKAH KUNO	15.208.700	Dinpersip
	<b>URUSAN PEMERINTAHAN BIDANG KEARSIPAN</b>		
2.24.02	PROGRAM PENGELOLAAN ARSIP	244.458.900	Dinpersip
	<b>URUSAN PEMERINTAHAN PILIHAN</b>		
	<b>URUSAN PEMERINTAHAN BIDANG KELAUTAN DAN PERIKANAN</b>		
3.25.03	PROGRAM PENGELOLAAN PERIKANAN TANGKAP	116.331.400	DLHP
3.25.04	PROGRAM PENGELOLAAN PERIKANAN BUDIDAYA	2.235.118.286	DLHP
3.25.06	PROGRAM PENGOLAHAN DAN PEMASARAN HASIL PERIKANAN	30.000.000	DLHP

Kode	Urusan / Unsur / Program	Pagu Indikatif (Rp)	Perangkat Daerah
	<b>URUSAN PEMERINTAHAN BIDANG PARIWISATA</b>		
3.26.02	PROGRAM PENINGKATAN DAYA TARIK DESTINASI PARIWISATA	67.833.841.500	Dinporapar
3.26.03	PROGRAM PEMASARAN PARIWISATA	1.543.682.000	Dinporapar
3.26.04	PROGRAM PENGEMBANGAN EKONOMI KREATIF MELALUI PEMANFAATAN DAN PERLINDUNGAN HAK KEKAYAAN INTELEKTUAL	235.000.000	Dinporapar
3.26.05	PROGRAM PENGEMBANGAN SUMBER DAYA PARIWISATA DAN EKONOMI KREATIF	1.495.578.000	Dinporapar
	<b>URUSAN PEMERINTAHAN BIDANG PERTANIAN</b>		
3.27.02	PROGRAM PENYEDIAAN DAN PENGEMBANGAN SARANA PERTANIAN	14.076.815.700	DKPP
3.27.03	PROGRAM PENYEDIAAN DAN PENGEMBANGAN PRASARANA PERTANIAN	8.530.850.000	DKPP
3.27.04	PROGRAM PENGENDALIAN KESEHATAN HEWAN DAN KESEHATAN MASYARAKAT VETERINER	211.820.000	DKPP
3.27.05	PROGRAM PENGENDALIAN DAN PENANGGULANGAN BENCANA PERTANIAN	150.000.000	DKPP
3.27.06	PROGRAM PERIZINAN USAHA PERTANIAN	25.000.000	DKPP
3.27.07	PROGRAM PENYULUHAN PERTANIAN	1.758.838.800	DKPP
	<b>URUSAN PEMERINTAHAN BIDANG PERDAGANGAN</b>		
3.30.03	PROGRAM PENINGKATAN SARANA DISTRIBUSI PERDAGANGAN	85.350.998.932	DKUKMP
3.30.04	PROGRAM STABILISASI HARGA BARANG KEBUTUHAN POKOK DAN BARANG PENTING	288.827.000	DKUKMP
3.30.05	PROGRAM PENGEMBANGAN EKSPOR	678.644.000	DKUKMP
3.30.06	PROGRAM STANDARDISASI DAN PERLINDUNGAN KONSUMEN	777.180.000	DKUKMP
3.30.07	PROGRAM PENGGUNAAN DAN PEMASARAN PRODUK DALAM NEGERI	149.151.200	DKUKMP
	<b>URUSAN PEMERINTAHAN BIDANG PERINDUSTRIAN</b>		
3.31.02	PROGRAM PERENCANAAN DAN PEMBANGUNAN INDUSTRI	13.820.926.700	Dinperinaker
3.31.03	PROGRAM PENGENDALIAN IZIN USAHA INDUSTRI KABUPATEN/KOTA	21.672.400	Dinperinaker
3.31.04	PROGRAM PENGELOLAAN SISTEM INFORMASI INDUSTRI NASIONAL	65.465.000	Dinperinaker
	<b>URUSAN PEMERINTAHAN BIDANG TRANSMIGRASI</b>		

Kode	Urusan / Unsur / Program	Pagu Indikatif (Rp)	Perangkat Daerah
3.32.03	PROGRAM PEMBANGUNAN KAWASAN TRANSMIGRASI	141.577.400	Dinperinaker
	<b>UNSUR PENDUKUNG URUSAN PEMERINTAHAN</b>		
	<b>SEKRETARIAT DAERAH</b>		
4.01.02	PROGRAM PEMERINTAHAN DAN KESEJAHTERAAN RAKYAT	9.402.645.800	Setda
4.01.03	PROGRAM PEREKONOMIAN DAN PEMBANGUNAN	1.703.119.700	Setda
	<b>SEKRETARIAT DPRD</b>		
4.02.02	PROGRAM DUKUNGAN PELAKSANAAN TUGAS DAN FUNGSI DPRD	18.992.768.700	Setwan
	<b>UNSUR PENUNJANG URUSAN PEMERINTAHAN</b>		
	<b>PERENCANAAN</b>		
5.01.02	PROGRAM PERENCANAAN, PENGENDALIAN DAN EVALUASI PEMBANGUNAN DAERAH	785.806.400	Bappedapp
5.01.03	PROGRAM KOORDINASI DAN SINKRONISASI PERENCANAAN PEMBANGUNAN DAERAH	1.237.132.300	Bappedapp
	<b>KEUANGAN</b>		
5.02.02	PROGRAM PENGELOLAAN KEUANGAN DAERAH	543.848.061.546	BKPAD
5.02.03	PROGRAM PENGELOLAAN BARANG MILIK DAERAH	1.729.820.616	BKPAD
5.02.04	PROGRAM PENGELOLAAN PENDAPATAN DAERAH	4.122.717.700	BKPAD
	<b>KEPEGAWAIAN</b>		
5.03.02	PROGRAM KEPEGAWAIAN DAERAH	4.411.945.800	BKPSDM
	<b>PENDIDIKAN DAN PELATIHAN</b>		
5.04.02	PROGRAM PENGEMBANGAN SUMBER DAYA MANUSIA	5.609.662.000	BKPSDM
	<b>PENELITIAN DAN PENGEMBANGAN</b>		
5.05.02	PROGRAM PENELITIAN DAN PENGEMBANGAN DAERAH	1.279.000.000	Bappedapp
	<b>UNSUR PENGAWASAN URUSAN PEMERINTAHAN</b>		
	<b>INSPEKTORAT DAERAH</b>		
6.01.02	PROGRAM PENYELENGGARAAN PENGAWASAN	1.942.175.200	Inspektorat
6.01.03	PROGRAM PERUMUSAN KEBIJAKAN, PENDAMPINGAN DAN ASISTENSI	1.225.545.000	Inspektorat
	<b>UNSUR KEWILAYAHAN</b>		
	<b>KECAMATAN</b>		
7.01.02	PROGRAM PENYELENGGARAAN PEMERINTAHAN DAN PELAYANAN PUBLIK	1.557.957.400	Kecamatan
7.01.03	PROGRAM PEMBERDAYAAN MASYARAKAT DESA DAN KELURAHAN	26.291.381.300	Kecamatan
7.01.04	PROGRAM KOORDINASI KETENTRAMAN DAN KETERTIBAN UMUM	504.098.300	Kecamatan

Kode	Urusan / Unsur / Program	Pagu Indikatif (Rp)	Perangkat Daerah
7.01.05	PROGRAM PENYELENGGARAAN URUSAN PEMERINTAHAN UMUM	108.970.900	Kecamatan
7.01.06	PROGRAM PEMBINAAN DAN PENGAWASAN PEMERINTAHAN DESA	3.077.690.171	Kecamatan
	<b>UNSUR PEMERINTAHAN UMUM</b>		
	<b>KESATUAN BANGSA DAN POLITIK</b>		
8.01.02	PROGRAM PENGUATAN IDEOLOGI PANCASILA DAN KARAKTER KEBANGSAAN	55.950.200	Badan Kesbangpol
8.01.03	PROGRAM PENINGKATAN PERAN PARTAI POLITIK DAN LEMBAGA PENDIDIKAN MELALUI PENDIDIKAN POLITIK DAN PENGEMBANGAN ETIKA SERTA BUDAYA POLITIK	1.191.972.162	Badan Kesbangpol
8.01.04	PROGRAM PEMBERDAYAAN DAN PENGAWASAN ORGANISASI KEMASYARAKATAN	1.066.548.700	Badan Kesbangpol
8.01.05	PROGRAM PEMBINAAN DAN PENGEMBANGAN KETAHANAN EKONOMI, SOSIAL, DAN BUDAYA	101.261.000	Badan Kesbangpol
8.01.06	PROGRAM PENINGKATAN KEWASPADAAN NASIONAL DAN PENINGKATAN KUALITAS DAN FASILITASI PENANGANAN KONFLIK SOSIAL	344.000.000	Badan Kesbangpol
X.XX.01	<b>PROGRAM PENUNJANG URUSAN PEMERINTAHAN DAERAH KABUPATEN/KOTA</b>	1.223.048.632.527	Semua PD
	<b>JUMLAH</b>	<b>2.927.288.444.394</b>	

## 5.2. Rencana Program dan Kegiatan Prioritas Tahun 2022

### 5.2.1. Urusan Pemerintahan Wajib yang Berkaitan dengan Pelayanan Dasar

#### 1) PENDIDIKAN

##### a. PROGRAM PENGELOLAAN PENDIDIKAN

Di tahun 2022, program ini ditargetkan untuk pencapaian target:

1. Persentase Satuan Pendidikan Sekolah Dasar yang Terakreditasi minimal B sebesar 99,61%. Target tersebut dicapai melalui kegiatan Pengelolaan Pendidikan Sekolah Dasar dengan fokus pada pembangunan ruang UKS sesuai standar, pembangunan perpustakaan beserta perabotnya, pembangunan ruang laboratorium komputer beserta perabotnya, rehabilitasi dan pemeliharaan ruang kelas, rehabilitasi ruang guru, rehabilitasi dan pemeliharaan ruang guru/kepala sekolah/TU,

rehabilitasi perpustakaan, pemeliharaan dan rehabilitasi jamban SD, pagar SD, sarpras, dan talud, pengadaan mebel sekolah, pengelolaan operasional Program Indonesia Pintar, pengadaan alat praktik dan peraga siswa berupa komputer, pengelolaan dana pengembangan sekolah untuk SDN, dan PTT dan GTT yang tersedia, pengelolaan MIN yang mendapatkan hibah Pendidikan SD/MI, fasilitasi program makanan tambahan anak sekolah (PMT-AS), fasilitasi SD Inklusi, fasilitasi sekolah rujukan yang Sekolah Swasta yang mendapatkan hibah pendidikan SD/MI, fasilitasi ujian SD, fasilitasi operasional Dewan Pendidikan, Regrouping SD, Verifikasi dan Monev Hibah, Fasilitasi Penguatan Pendidikan karakter religi di luar jam sekolah oleh Ustad/ustadah (anak beriman), pembinaan minat, bakat dan kreativitas siswa, pendampingan CPNS/P3K baru di Satuan Pendidikan Sekolah Dasar, Pengembangan Karir Pendidik dan Tenaga Kependidikan pada Satuan, Pembinaan Kelembagaan dan Manajemen Sekolah, fasilitasi dan pengelolaan dana BOS Sekolah Dasar, peningkatan kapasitas pengelolaan dana BOS sekolah dasar. Aktivitas-aktivitas tersebut dilaksanakan pada 517 satuan Pendidikan dasar di Kabupaten Purworejo.

2. Persentase Satuan Pendidikan Sekolah Menengah Pertama yang Terakreditasi minimal B sebesar 89,89%. Target tersebut dicapai melalui kegiatan Pengelolaan Pendidikan Sekolah Menengah Pertama dengan fokus pada aktivitas penambahan ruang kelas baru, pemeliharaan/rehabilitasi ruang kelas, pemeliharaan/rehabilitasi ruang guru, pemeliharaan/rehabilitasi unit Kesehatan sekolah, pemeliharaan/rehabilitasi perpustakaan sekolah, pemeliharaan/rehabilitasi laboratorium, laboratorium komputer beserta perabotnya, pemeliharaan/rehabilitasi sarana, prasarana dan utilitas sekolah, pengadaan mebel sekolah, fasilitasi beasiswa retival, fasilitasi Program

Indonesia Pintar, penyediaan beasiswa siswa miskin, Pengadaan Alat Praktik dan Peraga Siswa, Penyelenggaraan Proses Belajar dan Ujian bagi Peserta Didik, evaluasi sekolah, penyelenggaraan pembinaan minat, bakat, dan kreativitas siswa, Penyediaan Pendidik dan Tenaga Kependidikan bagi Satuan Pendidikan Sekolah Menengah Pertama, Pengembangan Karir Pendidik dan Tenaga Kependidikan pada Satuan Pendidikan Sekolah Menengah Pertama, fasilitasi pengendalian mutu SMP, fasilitasi penyusunan RAPBS, pengelolaan dana BOS SMP, Peningkatan kapasitas pengelolaan dana BOS SMP. Aktivitas-aktivitas tersebut dilaksanakan pada satuan pendidikan 78 Sekolah Menengah Pertama di Kabupaten Purworejo.

3. Persentase Satuan Pendidikan Anak Usia Dini (PAUD) yang Terakreditasi minimal B sebesar 21,49%. Target tersebut dicapai melalui kegiatan Pengelolaan Pendidikan Anak Usia Dini (PAUD) dengan fokus pada pengadaan alat praktik dan alat peraga PAUD, fasilitasi penyelenggaraan proses belajar PAUD, seleksi gebyar PAUD, pengembangan karir pendidik dan tenaga kependidikan PAUD, pembinaan Lembaga dan manajemen PAUD, fasilitasi pengelolaan dana BOP. Aktivitas-aktivitas tersebut dilaksanakan pada 167 satuan pendidikan PAUD di Kabupaten Purworejo.
4. Persentase Satuan Pendidikan Nonformal/ Kesetaraan yang Terakreditasi minimal B sebesar 90%. Target tersebut dicapai melalui kegiatan Pengelolaan Pendidikan Nonformal/Kesetaraan dengan fokus pada pengadaan peralatan keterampilan SKB, pengadaan peralatan TIK SKB, fasilitasi proses belajar mengajar nonformal/kesetaraan, pembinaan Lembaga dan manajemen sekolah nonformal/kesetaraan, Pengelolaan Dana BOP Sekolah Nonformal/Kesetaraan. Aktivitas-aktivitas tersebut dilaksanakan pada 9 satuan



pendidikan nonformal/kesetaraan di Kabupaten Purworejo.

**b. PROGRAM PENGEMBANGAN KURIKULUM**

Kegiatan pada program ini diarahkan pada Penetapan Kurikulum Muatan Lokal Pendidikan Dasar. Di tahun 2022, program ini ditargetkan untuk pencapaian Persentase Ketersediaan Muatan Lokal pada setiap jenjang pendidikan sebesar 100%. Program ini dilaksanakan melalui penyusunan kompetensi dasar muatan lokal, penyusunan silabus muatan lokal, penyediaan buku teks pelajaran muatan lokal pendidikan dasar. Selain itu juga melalui kegiatan pelatihan penyusunan kurikulum muatan lokal Pendidikan dasar. Kegiatan dilaksanakan agar tersusun kurikulum muatan lokal Pendidikan dasar di Kabupaten Purworejo.

**c. PROGRAM PENDIDIK DAN TENAGA KEPENDIDIKAN**

Kegiatan pada program ini diarahkan pada Pemerataan Kuantitas dan Kualitas Pendidik dan Tenaga Kependidikan bagi Satuan Pendidikan Dasar, PAUD, dan Pendidikan Nonformal/Kesetaraan. Di tahun 2022, program ini ditargetkan untuk pencapaian Rasio Ketersediaan Guru Terhadap Murid Pendidikan Dasar, PAUD Dan Kesetaraan sebesar 88,96%. Program ini dilaksanakan melalui pemerataan kuantitas dan kualitas pendidik dan tenaga kependidikan, perhitungan dan pemetaan pendidik dan tenaga kependidikan, penataan pendistribusian pendidik dan tenaga kependidikan bagi Satuan Pendidikan Dasar, PAUD, dan Pendidikan Nonformal/Kesetaraan. Kegiatan ini akan menghasilkan dokumen perhitungan dan pemetaan tenaga pendidik dan tenaga kependidikan sebagai dasar distribusi dan pemerataan tenaga pendidik dan kependidikan di Kabupaten Purworejo.

**d. PROGRAM PENGENDALIAN PERIZINAN PENDIDIKAN**

Kegiatan pada program ini diarahkan pada Penerbitan Izin Pendidikan Dasar yang Diselenggarakan oleh Masyarakat; dan Penerbitan Izin PAUD dan Pendidikan Nonformal yang Diselenggarakan oleh Masyarakat. Di tahun 2022, program

ini ditargetkan untuk pencapaian Persentase penyelenggaraan pendidikan oleh masyarakat yang berizin sebesar 100%. Program ini dilaksanakan melalui penilaian kelayakan usul perizinan, pengendalian, pengawasan pendidikan, penilaian kelayakan usul perizinan pada satuan Pendidikan Pendidikan dasar, PAUD, dan Pendidikan nonformal yang diselenggarakan oleh masyarakat, serta pembinaan PAUD dan Pendidikan nonformal yang diselenggarakan oleh masyarakat di Kabupaten Purworejo.

e. PROGRAM PENGEMBANGAN BAHASA DAN SASTRA

Kegiatan pada program ini diarahkan pada Pembinaan, Pengembangan dan Perlindungan Bahasa dan Sastra yang Penuturannya dalam Daerah Kabupaten/Kota. Di tahun 2022, program ini ditargetkan untuk pencapaian Persentase Ketersediaan Muatan Lokal Bahasa dan Sastra pada Setiap Jenjang Pendidikan sebesar 100%. Program ini dilaksanakan melalui kegiatan penyusunan kamus Bahasa daerah, publikasi Bahasa dan sastra, penyediaan dan distribusi buku cerita rakyat daerah penunjang literasi kabupaten, meningkatkan apresiasi siswa terhadap bahasa dan sastra, penyusunan modul dan bahan ajar bahasa daerah. Hasil dari kegiatan ini adalah tersedianya muatan lokal Bahasa dan sastra daerah pada setiap jenjang Pendidikan di Kabupaten Purworejo.

**2) KESEHATAN**

a. PROGRAM PEMENUHAN UPAYA KESEHATAN PERORANGAN DAN UPAYA KESEHATAN MASYARAKAT

Kegiatan pada program ini diarahkan pada Penyediaan Fasilitas Pelayanan Kesehatan untuk UKM dan UKP Kewenangan Daerah Kabupaten/Kota; Penyediaan Layanan Kesehatan untuk UKM dan UKP Rujukan Tingkat Daerah Kabupaten/Kota; dan Penyelenggaraan Sistem Informasi Kesehatan secara Terintegrasi; Penerbitan Izin Rumah Sakit Kelas C, D dan Fasilitas Pelayanan Kesehatan Tingkat Daerah Kabupaten/Kota. Di tahun 2022, program ini ditargetkan untuk pencapaian persentase ketercapaian faskes yang

menyelenggarakan pelayanan untuk upaya kesehatan masyarakat dan upaya kesehatan perorangan sebesar 100%. Program ini dilaksanakan dengan fokus pada rehabilitasi dan pemeliharaan puskesmas di 29 faskes, pengadaan sarana fasilitas pelayanan Kesehatan, pengadaan prasarana pendukung fasilitas pelayanan Kesehatan, pengadaan alat Kesehatan/alat penunjang medik fasilitas pelayanan Kesehatan, penyediaan obat dan vaksin, pengelolaan obat dan vaksin, penyediaan bahan habis pakai di faskes, pelayanan Kesehatan sesuai standar pada ibu hamil, ibu bersalin, bayi baru lahir, balita, anak usia pendidikan dasar, usia produktif, usia lanjut, penderita hipertensi, penderita diabetes melitus, ODGJ, orang terduga TBC, orang dengan risiko terinfeksi HIV, penduduk pada kondisi KLB, penduduk terdampak krisis Kesehatan akibat bencana dan/atau berpotensi bencana. Selain itu, program ini juga dilaksanakan dengan fokus pada pengelolaan kesehatan gizi masyarakat, orientasi kesehatan kerja dan olahraga, pembentukan pos Upaya Kesehatan Kerja (UKK), pembinaan TTU/TPM, pemeriksaan kualitas air, verifikasi desa ODF, monitoring dan evaluasi desa dalam melaksanakan STBM, pembinaan pengelola Kesling Puskesmas, pembinaan Kesling di sekolah, promosi kesehatan, program Asuhan Mandiri dan Toga, pemantauan Penyehat Tradisional sesuai standar, penyediaan data faktor risiko kasus penyakit potensial KLB, pelayanan kesehatan jiwa dan NAPZA, pembinaan dan pemeriksaan calon jamaah haji, pembentukan posko kesehatan dalam waktu kurang dari 24 jam saat terjadi bencana, pelayanan kesehatan penyakit menular dan tidak menular, pengelolaan jaminan kesehatan daerah bagi masyarakat miskin dan tidak mampu non JKN, dan pengelolaan jaminan kesehatan nasional bagi masyarakat miskin, skrining penyalahgunaan NAPZA di sekolah, integrasi program kesehatan dengan sector lain untuk menciptakan kabupaten/kota sehat, penilaian akreditasi puskesmas, penyusunan system informasi

kesehatan, workshop penyusunan dokumen profil kesehatan, penerbitan ijin operasional rumah sakit.

**b. PROGRAM PENINGKATAN KAPASITAS SUMBER DAYA MANUSIA KESEHATAN**

Kegiatan pada program ini diarahkan pada Pemberian Izin Praktik Tenaga Kesehatan di Wilayah Kabupaten/Kota; Perencanaan Kebutuhan dan Pendayagunaan Sumberdaya Manusia Kesehatan untuk UKP dan UKM di Wilayah Kabupaten/Kota; dan Pengembangan Mutu dan Peningkatan Kompetensi Teknis Sumber Daya Manusia Kesehatan Tingkat Daerah Kabupaten/Kota. Di tahun 2022, program ini ditargetkan untuk pencapaian Presentase SDM Kesehatan yang memiliki Kapasitas Kompetensi sesuai standar sebesar 55%.

Program ini dilaksanakan dengan fokus pada pemenuhan tenaga dokter dan 9 jenis tenaga Kesehatan sesuai standar di fasilitas Kesehatan dan puskesmas juga dengan pengajuan data sumber daya manusia kesehatan untuk pemenuhan SDM Kesehatan sesuai standar. Selain itu program ini dilaksanakan melalui penetapan angka kredit jabatan fungsional, uji kompetensi kenaikan jenjang jabatan fungsional, uji kredensialing jabatan fungsional, pengkajian pengembangan profesi jabatan fungsional, dan penyusunan dokumen standar kompetensi tenaga kesehatan di Kabupaten Purworejo.

**c. PROGRAM SEDIAAN FARMASI, ALAT KESEHATAN DAN MAKANAN MINUMAN**

Kegiatan pada program ini diarahkan pada Pemberian Izin Apotek, Toko Obat, Toko Alat Kesehatan dan Optikal, Usaha Mikro Obat Tradisional (UMOT); Pemberian Sertifikat Produksi untuk Sarana Produksi Alat Kesehatan Kelas 1 tertentu dan Perbekalan Kesehatan Rumah Tangga Kelas 1 Tertentu Perusahaan Rumah Tangga; Penerbitan Sertifikat Produksi Pangan Industri Rumah Tangga dan Nomor P-IRT sebagai Izin Produksi, untuk Produk Makanan Minuman Tertentu yang dapat diproduksi oleh Industri Rumah Tangga;

Penerbitan Stiker Pembinaan pada Makanan Jajanan dan Sentra Makanan Jajanan; dan Pemeriksaan dan Tindak Lanjut Hasil Pemeriksaan Post Market pada Produksi dan Produk Makanan Minuman Industri Rumah Tangga. Di tahun 2022, program ini ditargetkan untuk pencapaian Persentase Peredaran Obat, Alat Kesehatan dan Optikal serta Makanan Yang Aman dan Bermutu sebesar sebesar 90%.

Program ini dilaksanakan dengan fokus pada Pengawasan dan pengendalian sarana distribusi farmasi (Apotek, toko obat, Toko optikal, Makanan/minuman dan UMOT di 95 sarana; Pembinaan kepada penanggung jawab apotek, toko obat, optikal, makanan/minuman dan UMOT di 36 sarana; penyediaan data validasi perizinan apotek, toko obat alat kesehatan dan UMOT penyuluhan keamanan pangan bagi penanggung jawab industri rumah tangga pangan; pemeriksaan pangan pada sarana industri rumah tangga pangan di 5 Tempat Pengelolaan Makanan (TPM).

d. PROGRAM PEMBERDAYAAN MASYARAKAT BIDANG KESEHATAN

Kegiatan pada program ini diarahkan pada Advokasi, Pemberdayaan, Kemitraan, Peningkatan Peran serta Masyarakat dan Lintas Sektor Tingkat Daerah Kabupaten/Kota; Pelaksanaan Sehat dalam rangka Promotif Preventif Tingkat Daerah Kabupaten/Kota; dan Pengembangan dan Pelaksanaan Upaya Kesehatan Bersumber Daya Masyarakat (UKBM) Tingkat Daerah Kabupaten/Kota. Di tahun 2022, program ini ditargetkan untuk pencapaian Desa Siaga Aktif Mandiri sebesar 25%.

Program ini dilaksanakan dengan fokus pada pelaksanaan program Germas di Perangkat Daerah, pembentukan Desa Sehat Utama dan Mandiri di 380 desa, dan pembinaan Posyandu di 1152 posyandu dan 124 desa.

**3) PEKERJAAN UMUM DAN PENATAAN RUANG**

a. PROGRAM PENGELOLAAN SUMBER DAYA AIR (SDA)

Kegiatan pada program ini diarahkan pada Pengembangan dan Pengelolaan Sistem Irigasi Primer dan Sekunder pada

Daerah Irigasi yang Luasnya dibawah 1000 Ha dalam 1 (satu) Daerah Kabupaten/Kota. Di tahun 2022, program ini ditargetkan untuk pencapaian Persentase Jaringan Irigasi dalam Kondisi Baik sebesar 64,82%. Kegiatan ini difokuskan pada Peningkatan Jaringan Irigasi (DI Gondosuli); Penyusunan DED Jaringan Irigasi; Rehabilitasi Bangunan Irigasi dan Saluran Irigasi (DI Sijeruk, DI Condong, DI Sawangan, DI Tembalak Duwur, DI Mentosaran, DI Tepansari, DI Kalikalong, DI Tlogobulu, DI Kaliglagah, DI Kedung Miring, DI Kombang II, DI Kemranggen I, DI Pakisarum, DI Jogoboyo , DI Tawang Sari, DI Kalisemo, DI Kebangsan, DI Ngasinan) dan IPDMIP (DI Kedondong, DI Ploro, DI Kalimeneng Kiri, DI Jarakah); Rehabilitasi Jaringan Irigasi (DI Kalisemo); Rehabilitasi Saluran Drainase Irigasi dan Bangunan Drainase Irigasi (Drainase Kediren DI Gunung Butak); Pemeliharaan Rutin Bangunan dan Saluran Irigasi; Sosialisasi Musim Tanam; Pengurusan Izin Pemakaian Tanah Irigasi; Pemeliharaan Berkala Bangunan dan Saluran Irigasi; Penyusunan Dokumen Hidrologi; Penyusunan Dokumen Jaringan Irigasi; Penyediaan Bahan Banjiran untuk Pemeliharaan Darurat; Pengadaan Peralatan Kerja Pendukung OP Irigasi IPDMIP; Fasilitasi IPDMIP; Pembinaan P3A; serta Fasilitasi Komisi Irigasi Kabupaten.

**b. PROGRAM PENGELOLAAN DAN PENGEMBANGAN SISTEM DRAINASE**

Kegiatan pada program ini diarahkan pada Pengelolaan dan Pengembangan Sistem Drainase yang Terhubung Langsung dengan Sungai dalam Daerah Kabupaten/Kota. Di tahun 2022, program ini ditargetkan untuk pencapaian Persentase Drainase dalam Kondisi Baik/Pembuangan Aliran Air Tidak Tersumbat sebesar 29,79%. Kegiatan ini difokuskan pada Penyusunan Masterplan Drainase Perkotaan (Kawasan Bordercity); Peningkatan Kapasitas Saluran Drainase (Drainase Jl. WR Supratman); serta Pemeliharaan Saluran Drainase (Kawasan Perkotaan Purworejo dan Kutoarjo).

c. PROGRAM PENATAAN BANGUNAN GEDUNG

Kegiatan pada program ini diarahkan pada Penyelenggaraan Bangunan Gedung di Wilayah Daerah Kabupaten/Kota, Pemberian Izin Mendirikan Bangunan (IMB) dan Sertifikat Laik Fungsi Bangunan Gedung. Di tahun 2022, program ini ditargetkan untuk pencapaian Persentase Bangunan Milik Daerah dengan Kondisi Baik sebesar 73,75%. Kegiatan ini difokuskan pada Pelayanan Perizinan Bangunan Gedung (Pelayanan IMB/PBG, SLF, TABG/TPA, Tim Penilai Teknis, serta Implementasi SIMBG); Penyusunan DED Bangunan Gedung (DPUPR); serta Pembangunan Bangunan Gedung Negara (DPRD, Dindikpora Tahap III, Kantor Kecamatan Grabag, Kantor Kelurahan Bayem, Kantor Kelurahan Bandung).

d. PROGRAM PENATAAN BANGUNAN DAN LINGKUNGANNYA

Kegiatan pada program ini diarahkan pada Penyelenggaraan Penataan Bangunan dan Lingkungannya di Daerah Kabupaten/Kota. Di tahun 2022, program ini ditargetkan untuk pencapaian Rasio Rencana Tata Bangunan dan Lingkungan (RTBL) yang ditetapkan sebesar 0%. Kegiatan ini difokuskan pada Penyusunan Materi Teknis RTBL Kawasan sekitar Alun-Alun Purworejo.

e. PROGRAM PENYELENGGARAAN JALAN

Kegiatan pada program ini diarahkan pada Penyelenggaraan Jalan Kabupaten/Kota. Di tahun 2022, program ini ditargetkan untuk pencapaian Persentase Jalan dan Jembatan Kabupaten dalam Kondisi Baik Sedang sebesar 80,93%. Kegiatan ini difokuskan pada Penyusunan Dokumen Appraisal Tanah di Desa Karangrejo, Kecamatan Loano; Pembebasan Tanah untuk Jalan di Desa Karangrejo, Kecamatan Loano (Tahap II); Penyusunan Database Jalan Kabupaten Purworejo; Penyusunan Database Jembatan Kabupaten Purworejo; Pembangunan Jalan menuju Goa Seplawan; Pelebaran Jalan; Rekonstruksi Jalan (Jl. Klepu-Pituruh, Jl. Purwodadi-Krendetan, Jl. Bubutan Watukuro, Jl. Gintungan-Gebang, Jl. Grabag-Wunut, Jl. Kalijambe -



Cacaban Lor, Jl. Tumbakanyar - Banyuasin, Jl. Tridadi-Pucungroto); Penyusunan DED Jalan dan Jembatan (Jl. Jenar - Angkrukkip, Jl. Bedug - Manisjangan, Jl. Diponegoro); Rehabilitasi Jalan Kabupaten (Jl. Ketawang - Laban, Jl. Kemiri-Pakisarum, Jl. Bruno - Girijoyo, Jl. Tridadi-Sumowono, Jl. Tlogokotes - Batas DIY, Jl. Diponegoro, Jl. Karangrejo - Tridadi, Jl. Tunjungan - Wonoroto, Jl. Gintungan - Gebang, Jl. Gupit - Sibolong, Jl. Kalikotes - Kaligintung, Jl. Bapangsari - Tlogokotes, Jl. Pakisarum - Cempedak, Jl. Banyuurip - Bencorejo, Jl. Kalimeneng - Purbayan, Jl. Blimbing - Somoleter, Jl. Gintungan - Jetis, Jl. Sawit-Krandegan, Jl. Sumbersari -Tanjungrejo, Jl. Jeketro - Donorejo, Jl. Kedungsari - Boro Wetan, Jl. Guyangan - Ngombol, Jl. Tridadi - Pucungroto, Jl. Kaliglagah - Wonosido, Jl. Angkrukkip - Ngombol, Jl. Kalirejo - Hargorojo, Jl. Pandanrejo - Ngaran, Jl. Pandanrejo-Donorejo, Jl. Sucen - Lugosobo, Jl. Mranti - Bulus); Rehabilitasi Jalan Poros Desa (Poros Gowong-Watuduwur, Poros Tegalrejo); Pemeliharaan Berkala Jalan (Jl. Proklamasi, Jl. Pemuda); Pemeliharaan Rutin Jalan Kabupaten Purworejo; Pemeliharaan Rutin Trotoar di Kawasan Perkotaan Purworejo dan Kutoarjo; Pembangunan Jembatan di Jalan Poros Desa (Jembatan Kaliwungu dan Jembatan Gowong); Penggantian Jembatan (Jembatan Sigondok, Jembatan Semawung Daleman, Jembatan Kesawen, Jembatan Soko); Pembangunan Bangunan Pencegah Longsor; serta Pembangunan Bangunan Pengaman Badan Jalan.

f. PROGRAM PENGEMBANGAN JASA KONSTRUKSI

Kegiatan pada program ini diarahkan pada Penyelenggaraan Sistem Informasi Jasa Konstruksi Cakupan Daerah Kabupaten/Kota; dan Pengawasan Tertib Usaha, Tertib Penyelenggaraan dan Tertib Pemanfaatan Jasa Konstruksi. Di tahun 2022, program ini ditargetkan untuk pencapaian Rasio tenaga operator/teknisi/analisis yang memiliki sertifikat kompetensi sebesar 75%; Rasio ketersediaan informasi jasa konstruksi cakupan daerah kabupaten/kota sebesar 75%;

dan Persentase Badan Usaha yang tertib dalam usaha, penyelenggaraan dan pemanfaatan Jasa Konstruksi yang menjadi kewenangan kabupaten sebesar 100%. Kegiatan ini difokuskan pada Pelatihan Tenaga Kerja Konstruksi di Wilayah Kabupaten; Penyusunan Data dan Informasi Tenaga Kerja dan Badan Usaha; serta Penyusunan Laporan Pengawasan dan Evaluasi Tertib Usaha, Tertib Penyelenggaraan, dan Tertib Pemanfaatan Jasa Konstruksi.

g. PROGRAM PENYELENGGARAAN PENATAAN RUANG

Kegiatan pada program ini diarahkan pada Penetapan Rencana Tata Ruang Wilayah (RTRW) dan Rencana Rinci Tata Ruang (RRTR) Kabupaten/Kota; Koordinasi dan Sinkronisasi Perencanaan Tata Ruang Daerah Kabupaten/Kota; Koordinasi dan Sinkronisasi Pemanfaatan Ruang Daerah Kabupaten/Kota; Koordinasi dan Sinkronisasi Pengendalian Pemanfaatan Ruang Daerah Kabupaten/Kota. Di tahun 2022, program ini ditargetkan untuk pencapaian Persentase kesesuaian pemanfaatan ruang terhadap Rencana Tata Ruang (RTR) sebesar 67,80%. Kegiatan ini difokuskan pada Penyusunan Raperbup Tata Ruang (RDTR Purworejo-Kutoarjo, RDTR Border City); Sosialisasi Peraturan Perundang-Undangan Bidang Penataan Ruang; Penyusunan Materi Teknis dan Peta RTR (RDTR KPI, RDTR Bendungan Bener); Pelayanan Informasi dan Perizinan Pemanfaatan Ruang; Penyusunan Dokumen Pengawasan Penyelenggaraan Penataan Ruang; serta Operasional PPNS Bidang Penataan Ruang.

h. PROGRAM PENGELOLAAN DAN PENGEMBANGAN SISTEM PENYEDIAAN AIR MINUM

Kegiatan pada program ini diarahkan pada Pengelolaan dan Pengembangan Sistem Penyediaan Air Minum (SPAM) di Daerah Kabupaten/Kota. Di tahun 2022, program ini ditargetkan untuk pencapaian Persentase jumlah rumah tangga yang mendapatkan akses air minum layak sebesar 96,30%. Kegiatan ini difokuskan pada Review dokumen dan Perbup RISPAM; Penyusunan Dokumen dan Perbup

Jakstrada Air minum; Penyusunan DED SPAM Perdesaan; Operasional Monitoring dan Evaluasi Kegiatan Pembangunan/Peningkatan/Perluasan/Perbaikan SPAM Berbasis Masyarakat; Pembangunan SPAM Jaringan Perpipaan di Kawasan Perdesaan; Uprating Instalasi Pengolahan Air (IPA)/Penambahan Sumur Dalam Terlindungi/ Broncaptering; Pengembangan Jaringan Distribusi dan Sambungan Rumah (SR) di Kawasan Perkotaan; Pembinaan dan Pengawasan terhadap KP SPAM/BP SPAM; Peningkatan Kompetensi Pengurus KP SPAM; Pemeliharaan Jaringan Perpipaan SPAM Regional Keburejo; serta Perluasan Jaringan SPAM Perpipaan di Kawasan Perdesaan.

i. PROGRAM PENGELOLAAN DAN PENGEMBANGAN SISTEM AIR LIMBAH

Kegiatan pada program ini diarahkan pada Pengelolaan dan Pengembangan Sistem Air Limbah Domestik dalam Daerah Kabupaten/Kota. Di tahun 2022, program ini ditargetkan untuk pencapaian Persentase Rumah Tangga yang Memperoleh Layanan Pengolahan Air Limbah Domestik sebesar 84,93%. Kegiatan ini difokuskan pada Pembinaan Kelompok Penerima pemanfaat; Pembangunan Tangki Septik Skala Individual Perdesaan Minimal 50 KK dan Pembangunan Tangki Septik Komunal (5-10 KK); serta Operasional Jasa Penyedotan Lumpur Tinja.

j. PROGRAM PENGEMBANGAN SISTEM DAN PENGELOLAAN PERSAMPAHAN REGIONAL

Kegiatan pada program ini diarahkan pada Pengembangan Sistem dan Pengelolaan Persampahan di Daerah Kabupaten/Kota. Di tahun 2022, program ini ditargetkan untuk pencapaian Persentase Ketersediaan Sarana dan Prasarana Persampahan sebesar 3,04%. Kegiatan ini difokuskan pada Pembangunan TPS 3R di Kabupaten Purworejo dan penyediaan sarana persampahan berupa gerobak sampah sejumlah 10 unit, kontainer sampah sejumlah 9 unit, truck armroll sejumlah 6 unit.

#### **4) PERUMAHAN DAN KAWASAN PERMUKIMAN**

##### **a. PROGRAM PENGEMBANGAN PERUMAHAN**

Kegiatan pada program ini diarahkan pada Pendataan Penyediaan dan Rehabilitasi Rumah Korban Bencana atau Relokasi Program Kabupaten/Kota; Sosialisasi dan Persiapan Penyediaan dan Rehabilitasi Rumah Korban Bencana atau Relokasi Program Kabupaten/Kota; Pembangunan dan Rehabilitasi Rumah Korban Bencana atau Relokasi Program Kabupaten/Kota; dan Pembinaan Pengelolaan Rumah Susun Umum dan/atau Rumah Khusus; Penerbitan Izin Pembangunan dan Pengembangan Perumahan. Di tahun 2022, program ini ditargetkan untuk pencapaian Persentase penyediaan dan rehabilitasi rumah yang layak huni bagi korban bencana kabupaten dan relokasi program pemerintah sebesar 100%; Persentase masyarakat yang terkena relokasi akibat program pemerintah kabupaten yang memperoleh fasilitasi penyediaan rumah layak huni sebesar 100%; Persentase jumlah rumah susun, rumah khusus yang terbina sebesar 100%; dan prosentase izin pembangunan dan pengembangan perumahan terbit yang diajukan pemohon sebesar 100%. Kegiatan ini difokuskan pada Penyusunan Dokumen Pendataan Identifikasi Lahan Potensial; Penyusunan Dokumen Pendataan Rumah Sewa Milik Masyarakat, Rumah Susun dan Rumah Khusus; Rehabilitasi Rumah bagi Korban Bencana; Pembangunan PSU bagi Korban Bencana; Layanan Penyelenggaraan Rusunawa; Penyusunan Dokumen Penatausahaan Rusunawa per Semester; serta Penyusunan Dokumen Pengendalian Pembangunan dan Pengembangan Perumahan.

##### **b. PROGRAM KAWASAN PERMUKIMAN**

Kegiatan pada program ini diarahkan pada Penataan dan Peningkatan Kualitas Kawasan Permukiman Kumuh dengan Luas di Bawah 10 (sepuluh) Ha; dan Peningkatan Kualitas Kawasan Permukiman Kumuh dengan Luas di Bawah 10 (sepuluh) Ha. Di tahun 2022, program ini ditargetkan untuk pencapaian Persentase pengurangan luasan kawasan kumuh

di kabupaten sebesar 63,22%. Kegiatan ini difokuskan pada Operasional Monitoring dan Evaluasi Kegiatan Perbaikan RTLH dan program BSPS; Penyusunan Dokumen dan Perbup RP3KP; Review Dokumen DED; Perbaikan RTLH; serta Pembangunan/ Pemugaran/ Peremajaan Permukiman Kumuh.

c. PROGRAM PERUMAHAN DAN KAWASAN PERMUKIMAN KUMUH

Kegiatan pada program ini diarahkan pada Pencegahan Perumahan dan Kawasan Permukiman Kumuh pada Daerah Kabupaten/Kota. Di tahun 2022, program ini ditargetkan untuk pencapaian Persentase Pengurangan Rumah Tidak Layak Huni di Luar Kawasan Kumuh sebesar 8,98%. Kegiatan ini difokuskan pada Perbaikan RTLH di Kabupaten Purworejo.

d. PROGRAM PENINGKATAN PRASARANA, SARANA DAN UTILITAS UMUM (PSU)

Kegiatan pada program ini diarahkan pada Urusan Penyelenggaraan PSU Perumahan. Di tahun 2022, program ini ditargetkan untuk pencapaian Persentase Jumlah Perumahan yang Sudah Dilengkapi PSU (Prasarana, Sarana dan Utilitas Umum) sebesar 100%. Kegiatan ini difokuskan pada Penyusunan Dokumen Perencanaan PSU Perumahan; Pembangunan/ Rehabilitasi PSU; serta Penyerahan PSU Permukiman dari Pengembang.

**5) KETENTERAMAN DAN KETERTIBAN UMUM SERTA PERLINDUNGAN MASYARAKAT**

a. PROGRAM PENINGKATAN KETENTERAMAN DAN KETERTIBAN UMUM

Kegiatan pada program ini diarahkan pada Penanganan Gangguan Ketenteraman dan Ketertiban Umum dalam 1 (satu) Daerah Kabupaten/Kota; Penegakan Peraturan Daerah Kabupaten/Kota dan Peraturan Bupati/Wali Kota; dan Pembinaan Penyidik Pegawai Negeri Sipil (PPNS) Kabupaten/Kota. Di tahun 2022, program ini ditargetkan untuk pencapaian persentase warga negara memperoleh layanan terhadap jumlah penegakan Perda sesuai mutu serta

terhadap penegakan Perda sesuai mutu dan pelayanan ganti rugi sebesar 100% dengan fokus pada pencegahan gangguan ketenteraman dan ketertiban umum di Kabupaten Purworejo melalui deteksi dini, cegah dini, pembinaan dan penyuluhan, melaksanakan patroli siaga serta pengamanan terpadu yang sinergi dengan Linmas dan Instansi Vertikal lain di Kabupaten Purworejo guna meningkatkan keamanan masyarakat. Selain itu kegiatan ini juga difokuskan pada pendataan Barang Kena Cukai Hasil Tembakau di Kabupaten Purworejo, melaksanakan pengawasan atas kepatuhan terhadap pelaksanaan Peraturan Daerah dan Peraturan Bupati Purworejo, serta membina Penyidik Pegawai Negeri Sipil (PPNS) Kabupaten Purworejo sehingga kinerja PNS dapat meningkat dalam rangka pelayanan masyarakat.

b. PROGRAM PENCEGAHAN, PENANGGULANGAN, PENYELAMATAN KEBAKARAN DAN PENYELAMATAN NON KEBAKARAN

Kegiatan pada program ini diarahkan pada Pencegahan, Pengendalian, Pemadaman, Penyelamatan, dan Penanganan Bahan Berbahaya dan Beracun Kebakaran dalam Daerah Kabupaten/Kota dan Inspeksi Peralatan Proteksi Kebakaran. Di tahun 2022, program ini ditargetkan untuk pencapaian Persentase Warga Negara yang Memperoleh Layanan Penyelamatan dan Evakuasi Korban Kebakaran dan Non Kebakaran sebesar 100% dengan fokus pada peningkatan pelayanan pemadaman dan pengendalian kebakaran dalam daerah Kabupaten Purworejo serta standardisasi sarana prasarana pencegahan dan penanggulangan kebakaran sehingga penanggulangan dan pencegahan bencana kebakaran di Kabupaten Purworejo dapat dilaksanakan dengan baik. Di samping itu pencapaian indikator program ini juga difokuskan pada pendataan sarana prasarana proteksi kebakaran yang dimiliki oleh setiap Perangkat Daerah sehingga setiap Perangkat Daerah di Kabupaten Purworejo memiliki kesiapan dalam pencegahan dan penanganan bencana kebakaran.

### c. PROGRAM PENANGGULANGAN BENCANA

Kegiatan pada program ini diarahkan pada Pelayanan Informasi Rawan Bencana Kabupaten/Kota; Pelayanan Pencegahan dan Kesiapsiagaan Terhadap Bencana; Pelayanan Penyelamatan dan Evakuasi Korban Bencana; serta Penataan Sistem Dasar Penanggulangan Bencana. Di tahun 2022, program ini ditargetkan untuk pencapaian Persentase Warga Negara yang Memperoleh Layanan Informasi Rawan Bencana sebesar 1,20% dengan fokus pada penyusunan dokumen kajian kawasan rawan bencana serta sosialisasi kepada masyarakat terkait informasi daerah rawan bencana untuk meningkatkan kapasitas dan kesadaran dalam upaya Pengurangan Risiko Bencana (PRB); Persentase Warga Negara yang Memperoleh Layanan Pencegahan dan Kesiapsiagaan Terhadap Bencana sebesar 100% dengan fokus pada pembentukan 2 desa tangguh bencana yaitu pada Desa Legetan, Kecamatan Bener dan Desa Jatirejo Kecamatan Kaligesing yang disertai dengan peningkatan kapasitas masyarakat dan Tim Reaksi Cepat (TRC), pemasangan *early warning system* (EWS), penyediaan kendaraan, serta pemasangan rambu-rambu pada desa rawan bencana; Persentase Warga Negara yang Memperoleh Layanan Penyelamatan dan Evakuasi Korban Bencana sebesar 100% dengan fokus pada pendistribusian logistik pada korban bencana, pelayanan pencarian, pertolongan, dan evakuasi pada masyarakat terdampak bencana, dan melaksanakan penyemprotan desinfektan secara rutin di seluruh ruang publik di Kabupaten Purworejo guna mengurangi penyebaran Covid-19; serta Persentase Warga Negara yang Memperoleh Layanan Pencegahan dan Kesiapsiagaan terhadap Bencana sebesar 100% dengan fokus pada penguatan Forum Pengurangan Risiko Bencana (FPRB) sehingga kerjasama antar pilar lembaga dan kemitraan dapat terbentuk dengan baik guna terciptanya relawan tangguh bencana di Kabupaten Purworejo.



## 5) SOSIAL

### a. PROGRAM PEMBERDAYAAN SOSIAL

Kegiatan pada program ini diarahkan pada Pengumpulan Sumbangan dalam Daerah Kabupaten/Kota; dan Pengembangan Potensi Sumber Kesejahteraan Sosial Daerah Kabupaten/Kota. Di tahun 2022, program ini ditargetkan untuk pencapaian Persentase (Potensi Sumber Kesejahteraan Sosial) PSKS yang Dibina sebesar 90%.

Program ini dilaksanakan dengan fokus pada pelaksanaan koordinasi penerbitan ijin undian, peningkatan kapasitas PSKS Lembaga dan non Lembaga melalui pembinaan pekerja sosial masyarakat dan penguatan sumberdaya manusia pada Lembaga di 6 lembaga.

### b. PROGRAM PENANGANAN WARGA NEGARA MIGRAN KORBAN TINDAK KEKERASAN

Kegiatan pada program ini diarahkan pada Pemulangan Warga Negara Migran Korban Tindak Kekerasan dari Titik Debarkasi di Daerah Kabupaten/Kota untuk dipulangkan ke Desa/Kelurahan Asal. Di tahun 2022, program ini ditargetkan untuk pencapaian Persentase warga negara migran korban tindak kekerasan yang tertangani sebesar 100%. Program ini dilaksanakan dengan fokus pada fasilitasi penanganan warga negara migran korban tindak kekerasan.

### c. PROGRAM REHABILITASI SOSIAL

Kegiatan pada program ini diarahkan pada Rehabilitasi Sosial Dasar Penyandang Disabilitas Terlantar, Anak Terlantar, Lanjut Usia Terlantar, serta Gelandangan Pengemis di Luar Panti Sosial; dan Rehabilitasi Sosial Penyandang Masalah Kesejahteraan Sosial (PMKS) Lainnya Bukan Korban HIV/AIDS dan NAPZA di Luar Panti Sosial. Di tahun 2022, program ini ditargetkan untuk Persentase Penyandang Masalah Kesejahteraan Sosial (PMKS) yang Memperoleh Rehabilitasi Sosial di Luar Panti Sosial sebesar 100%.

Program ini dilaksanakan dengan fokus pada pemberian bantuan sosial jaminan hidup bagi lanjut usia sebesar 79 paket; penyediaan sandang untuk penyandang disabilitas

lanjut usia, gelandangan dan pengemis sebanyak 108 orang; penyediaan alat bantu bagi penyandang disabilitas dan lanjut usia sebanyak 20 paket; pemberian bimbingan fisik, mental, spiritual, dan sosial bagi penyandang disabilitas, lanjut usia, dan gelandangan pengemis; pemberian layanan rujukan ke balai rehabilitasi. Selain itu, program ini juga dilaksanakan dengan fokus pada fasilitas pembuatan data kependudukan, akta kelahiran, dan Kartu Identitas Anak bagi anak PMKS di Kabupaten Purworejo.

d. PROGRAM PERLINDUNGAN DAN JAMINAN SOSIAL

Kegiatan pada program ini diarahkan pada Pemeliharaan Anak-Anak Terlantar; Pengelolaan Data Fakir Miskin Cakupan Daerah Kabupaten/Kota. Di tahun 2022, program ini ditargetkan untuk pencapaian Persentase Penduduk Miskin yang Mendapat Program Perlindungan dan Jaminan Sosial sebesar 100%.

Program ini dilaksanakan dengan fokus pada Anak putus sekolah, anak korban kekerasan dan anak memerlukan perlindungan khusus dan ABH melalui pengelolaan operasional Rumah Singgah; pengiriman anak bermasalah ke panti/balai; sosialisasi pengadopsian anak. Pada kegiatan pemeliharaan anak terlantar bertujuan untuk mengubah perilaku anak dan memperoleh keterampilan untuk mandiri. Anak diharapkan berubah perilakunya dari yang bermasalah menjadi tidak bermasalah. Selain itu, program ini dilaksanakan dengan penyusunan serta validasi data fakir miskin, fasilitasi bantuan sosial kesejahteraan keluarga, fasilitasi bantuan pengembangan ekonomi masyarakat berupa PKH, BPNT, KUBE, dan RTLH.

e. PROGRAM PENANGANAN BENCANA

Kegiatan pada program ini diarahkan pada Perlindungan Sosial Korban Bencana Alam dan Sosial Kabupaten/Kota; Penyelenggaraan Pemberdayaan Masyarakat terhadap Kesiapsiagaan Bencana Kabupaten/Kota. Di tahun 2022, program ini ditargetkan untuk pencapaian persentase korban bencana alam dan sosial yang terpenuhi kebutuhan dasarnya

pada saat dan setelah tanggap darurat bencana daerah kabupaten/kota sebesar 100%.

Program ini dilaksanakan dengan fokus pada penyediaan makanan, sandang bagi korban bencana, juga dengan penyediaan makanan dan sandang bagi kelompok rentan, dan penyediaan dukungan psikososial terhadap korban bencana. Selain itu juga dilaksanakan sosialisasi, koordinasi, dan pelaksanaan Kampung Siaga Bencana sebanyak 3 desa juga Taruna Siaga Bencana untuk 47 orang di Kabupaten Purworejo

f. **PROGRAM PENGELOLAAN TAMAN MAKAM PAHLAWAN**

Kegiatan pada program ini diarahkan pada Pemeliharaan Taman Makam Pahlawan Nasional Kabupaten/Kota. Di tahun 2022, program ini ditargetkan untuk pencapaian Persentase Pemenuhan Standar Sarana dan Prasarana Taman Makam Pahlawan sebesar 50%. Program ini dilaksanakan dengan fokus pada rehabilitasi sarana prasarana, serta pemeliharaan dan pengamanan Taman Makam Pahlawan di Kabupaten Purworejo.

**5.2.2. Urusan Pemerintahan Wajib yang Tidak Berkaitan dengan Pelayanan Dasar**

**1) TENAGA KERJA**

a. **PROGRAM PERENCANAAN TENAGA KERJA**

Kegiatan pada program ini diarahkan pada Penyusunan Rencana Tenaga Kerja (RTK). Di tahun 2022, program ini ditargetkan untuk pencapaian Persentase Rencana Tenaga Kerja yang disusun sebesar 100% yang difokuskan pada penyusunan Dokumen Rencana Tenaga Kerja Makro sejumlah 1 dokumen.

b. **PROGRAM PELATIHAN KERJA DAN PRODUKTIVITAS TENAGA KERJA**

Kegiatan pada program ini diarahkan pada Pelaksanaan Pelatihan berdasarkan Unit Kompetensi; Pembinaan Lembaga Pelatihan Kerja Swasta; Konsultasi Produktivitas pada Perusahaan Kecil; dan Pengukuran Produktivitas Tingkat Daerah Kabupaten/Kota. Di tahun 2022, program ini

ditargetkan untuk pencapaian Persentase Pencari Kerja yang Memiliki Kompetensi sebesar 88,00%. Kegiatan pelatihan difokuskan pada pelatihan kejuruan bangunan, bisnis manajemen, las, listrik, menjahit, prosesing, sepeda motor, TIK, satpam, setir mobil, dan bordir kepada 384 para pencari kerja di BLK yang ditunjang dengan pengadaan sarana peralatan pendidikan dan pelatihan serta pembinaan pada 36 LPKS di Kabupaten Purworejo. Sedangkan untuk peningkatan produktivitas tenaga kerja difokuskan pada konsultasi produktivitas pada 10 perusahaan dan penyusunan Dokumen Pengukuran Produktivitas Tenaga Kerja sejumlah 1 dokumen.

c. PROGRAM PENEMPATAN TENAGA KERJA

Kegiatan pada program ini diarahkan pada Pelayanan Antarkerja di Daerah Kabupaten/Kota; Pengelolaan Informasi Pasar Kerja; dan Pelindungan PMI (Pra dan Purna Penempatan) di Daerah Kabupaten/Kota. Di tahun 2022, program ini ditargetkan untuk pencapaian Persentase pencari kerja yang ditempatkan (dalam dan luar negeri) melalui mekanisme layanan Antar Kerja sebesar 26,47%. Pencapaian pada program ini difokuskan pada Penyusunan Perda Ketenagakerjaan dan Dokumen Informasi Pasar Kerja, pelaksanaan job fair dan layanan antar kerja, serta sosialisasi perlindungan CPMI pada 30 orang CPMI di Kabupaten Purworejo.

d. PROGRAM HUBUNGAN INDUSTRIAL

Kegiatan pada program ini diarahkan pada Pengesahan Peraturan Perusahaan dan Pendaftaran Perjanjian Kerja Bersama untuk Perusahaan yang hanya Beroperasi dalam 1 (satu) Daerah Kabupaten/Kota; dan Pencegahan dan Penyelesaian Perselisihan Hubungan Industrial, Mogok Kerja dan Penutupan Perusahaan di Daerah Kabupaten/Kota. Di tahun 2022, program ini ditargetkan untuk pencapaian Prosentase sarana hubungan industrial dan syarat kerja sebesar 46,56% yang difokuskan pada pembuatan peraturan perusahaan pada 5 perusahaan, dialog ketenagakerjaan

sebanyak 5 kali, penyusunan rekomendasi UMK sebanyak 1 unit dan sosialisasi UMK 1 kali.

## **2) PEMBERDAYAAN PEREMPUAN DAN PERLINDUNGAN ANAK**

### **a. PROGRAM PENGARUSUTAMAAN GENDER DAN PEMBERDAYAAN PEREMPUAN**

Kegiatan pada program ini diarahkan pada Pelembagaan Pengarusutamaan Gender (PUG) pada Lembaga Pemerintah Kewenangan Kabupaten/Kota dan Penguatan dan Pengembangan Lembaga Penyedia Layanan Pemberdayaan Perempuan Kewenangan Kabupaten/Kota. Di tahun 2022, program ini ditargetkan untuk pencapaian persentase Perangkat Daerah yang melaksanakan program dan kegiatan responsif gender sebesar 41,46% dengan fokus pada pelaksanaan fasilitasi PUG melalui Pokja PUG dan penyusunan *focal point* serta penyusunan program kerja PUG di Kabupaten Purworejo. Selain itu, pencapaian target pada program ini juga dilaksanakan dengan melaksanakan pendampingan dan advokasi kebijakan PUG bagi lembaga penyedia layanan pemberdayaan perempuan dalam rangka peningkatan kapasitas lembaga tersebut sehingga program pemberdayaan perempuan di Kabupaten Purworejo dapat terlaksana dengan baik guna meningkatkan kapasitas perempuan dalam partisipasi pembangunan.

### **b. PROGRAM PERLINDUNGAN PEREMPUAN**

Kegiatan pada program ini diarahkan pada Pencegahan Kekerasan terhadap Perempuan Lingkup Daerah Kabupaten/Kota dan Penyediaan Layanan Rujukan Lanjutan bagi Perempuan Korban Kekerasan yang Memerlukan Koordinasi Kewenangan Kabupaten/Kota. Di tahun 2022, program ini ditargetkan untuk pencapaian persentase perempuan korban kekerasan yang mendapatkan layanan komprehensif sebesar 100% dengan fokus pada peningkatan keterlibatan petugas P2TP2A sebanyak 25 orang/36 klien di seluruh kecamatan di Kabupaten Purworejo untuk mencegah terjadinya kekerasan pada perempuan, memberikan bantuan hukum untuk korban kekerasan dalam rumah tangga, serta

memfasilitasi layanan medikolegal bagi perempuan korban kekerasan sebagai bentuk pelayanan secara komprehensif dalam melindungi perempuan korban kekerasan.

c. PROGRAM PENGELOLAAN SISTEM DATA GENDER DAN ANAK

Kegiatan pada program ini diarahkan pada Pengumpulan, Pengolahan Analisis dan Penyajian Data Gender dan Anak Dalam Kelembagaan Data di Tingkat Daerah Kabupaten/Kota. Di tahun 2022, program ini ditargetkan untuk pencapaian cakupan data anak dan gender teranalisis dan tersaji dalam kelembagaan data sebesar 100% dengan fokus pada penyediaan data Sistem Informasi Gender dan Anak (SIGA) Kabupaten Purworejo yang teranalisis guna perumusan kebijakan gender dan anak.

d. PROGRAM PEMENUHAN HAK ANAK (PHA)

Kegiatan pada program ini diarahkan pada Penguatan dan Pengembangan Lembaga Penyedia Layanan Peningkatan Kualitas Hidup Anak Kewenangan Kabupaten/Kota. Di tahun 2022, program ini ditargetkan untuk pencapaian persentase layanan pemenuhan hak anak sebesar 83% dengan fokus pada penyelenggaraan taman bermain anak dan tempat kegiatan anak di semua kecamatan di Kabupaten Purworejo yang mendukung prestasi dan tumbuh kembang anak dalam rangka mewujudkan Kabupaten Purworejo Layak Anak, penyediaan layanan peningkatan kualitas hidup anak melalui pengelolaan taman bermain anak/taman cerdas yang optimal, serta pengembangan inovasi-inovasi bagi tempat bermain anak.

e. PROGRAM PERLINDUNGAN KHUSUS ANAK

Kegiatan pada program ini diarahkan pada Pencegahan Kekerasan Terhadap Anak yang Melibatkan para Pihak Lingkup Daerah Kabupaten/Kota. Di tahun 2022, program ini ditargetkan untuk pencapaian persentase anak memerlukan perlindungan khusus yang mendapatkan layanan komprehensif sebesar 100% dengan fokus pada pelaksanaan edukasi dalam penggunaan media sosial yang baik dan aman

guna mencegah terjadinya kekerasan di keluarga rentan di Kabupaten Purworejo. Kegiatan edukasi dan sosialisasi ini dilaksanakan di seluruh satuan pendidikan (sekolah) di Kabupaten Purworejo melalui OSIS atau jejaring P2TP2A sehingga diharapkan kasus *bullying* yang terjadi akibat pengaruh buruk media sosial dapat ditekan dan dikurangi. Selain itu, pencapaian target pada program ini juga dilaksanakan dengan penyelenggaraan pelatihan *trust and safety training* terkait internet aman, penyelenggaraan rapat koordinasi pencegahan kekerasan anak pada keluarga rentan, serta pelatihan simfoni PPA di Kabupaten Purworejo.

### 3) PANGAN

#### a. PROGRAM PENGELOLAAN SUMBER DAYA EKONOMI UNTUK KEDAULATAN DAN KEMANDIRIAN PANGAN

Kegiatan pada program ini diarahkan pada Penyediaan Infrastruktur dan Seluruh Pendukung Kemandirian Pangan sesuai Kewenangan Daerah Kabupaten/Kota. Di tahun 2022, program ini ditargetkan untuk pencapaian Persentase infrastruktur yang tersedia sebesar 100%. Pencapaian indikator program tersebut difokuskan pada penyediaan Lumbung Pangan Masyarakat sebanyak 1 paket.

#### b. PROGRAM PENINGKATAN DIVERSIFIKASI DAN KETAHANAN PANGAN MASYARAKAT

Kegiatan pada program ini diarahkan pada Penyediaan dan Penyaluran Pangan Pokok atau Pangan Lainnya sesuai dengan Kebutuhan Daerah Kabupaten/Kota dalam rangka Stabilisasi Pasokan dan Harga Pangan; dan Pengelolaan dan Keseimbangan Cadangan Pangan Kabupaten/Kota; Pelaksanaan Pencapaian Target Konsumsi Pangan Perkapita/Tahun sesuai dengan Angka Kecukupan Gizi. Di tahun 2022, program ini ditargetkan untuk pencapaian Persentase ketersediaan pangan utama sebesar 100%. Pencapaian indikator program tersebut difokuskan pada pemantauan stok, pasokan, dan harga serta distribusi pangan pokok dan bahan makanan lainnya di Kabupaten Purworejo. Selain itu guna mendukung peningkatan



diversifikasi pangan, pencapaian program ini juga difokuskan pada pemberdayaan masyarakat dalam memanfaatkan lahan pekarangan melalui 3 kelompok tani, kegiatan pasar tani 1 kali, dan pendampingan pekarangan pangan lestari (P2L) pada 2 kelompok. Dengan fokus tersebut, diharapkan dapat memenuhi konsumsi pangan masyarakat di Kabupaten Purworejo yang semakin beragam dan bergizi seimbang.

c. PROGRAM PENANGANAN KERAWANAN PANGAN

Kegiatan pada program ini diarahkan pada Penanganan Kerawanan Pangan Kewenangan Kabupaten/Kota. Di tahun 2022, program ini ditargetkan untuk pencapaian Pemenuhan Kebutuhan Pangan pada Daerah Rawan/ Rentan Pangan dengan target sebesar 100%. Pencapaian pada program ini difokuskan pada penyusunan Buku Ketahanan dan Kerentanan Pangan serta koordinasi penyaluran kebutuhan pangan pada desa rentan/ rawan pangan di Kabupaten Purworejo.

d. PROGRAM PENGAWASAN KEAMANAN PANGAN

Kegiatan pada program ini diarahkan pada Pelaksanaan Pengawasan Keamanan Pangan Segar Daerah Kabupaten/Kota. Di tahun 2022, program ini ditargetkan untuk pencapaian Persentase Pangan Segar Aman dengan target 100%. Pencapaian pada program ini difokuskan pada pengujian pangan segar di Kabupaten Purworejo melalui uji formalin dan rapid test kit residu pestisida. Selain itu, pelatihan higiene sanitasi dan sosialisasi keamanan pangan pada masing-masing 50 orang penyedia pangan segar di Kabupaten Purworejo juga dapat turut mendukung pencapaian indikator pada program ini.

**4) PERTANAHAN**

a. PROGRAM PENYELESAIAN SENGKETA TANAH GARAPAN

Kegiatan pada program ini diarahkan pada Penyelesaian Sengketa Tanah Garapan dalam Daerah Kabupaten/Kota. Di tahun 2022, program ini ditargetkan untuk Pencapaian Persentase Penanganan Sengketa Tanah Garapan sebesar 100%. Kegiatan ini difokuskan pada Inventarisasi sengketa/

konflik dan perkara pertanahan di Kabupaten Purworejo; serta Mediasi penyelesaian sengketa tanah garapan di Kabupaten Purworejo.

**b. PROGRAM PENGELOLAAN IZIN MEMBUKA TANAH**

Kegiatan pada program ini diarahkan pada Penerbitan Izin Membuka Tanah. Di tahun 2022, program ini ditargetkan untuk pencapaian Persentase Permohonanan Izin Membuka Tanah Negara yang Disetujui sebesar 100%. Kegiatan ini difokuskan pada Koordinasi dan Sinkronisasi Pemberian Izin Membuka Tanah di Kabupaten Purworejo; serta Pengendalian Pemanfaatan Tanah Negara dan Penyusunan Perbup Izin Membuka Tanah Negara (IMTN).

**5) LINGKUNGAN HIDUP**

**a. PROGRAM PERENCANAAN LINGKUNGAN HIDUP**

Kegiatan pada program ini diarahkan pada Rencana Perlindungan dan Pengelolaan Lingkungan Hidup (RPPLH) Kabupaten/Kota; dan Penyelenggaraan Kajian Lingkungan Hidup Strategis (KLHS) Kabupaten/Kota. Di tahun 2022, program ini ditargetkan untuk pencapaian Persentase ketersediaan dokumen perencanaan lingkungan hidup berkualitas sebesar 65% melalui penetapan Dokumen RPPLH menjadi Peraturan Daerah dan penyusunan Dokumen Daya Dukung Daya Tampung Lingkungan Hidup.

**b. PROGRAM PENGENDALIAN PENCEMARAN DAN/ATAU KERUSAKAN LINGKUNGAN HIDUP**

Kegiatan pada program ini diarahkan pada Pencegahan Pencemaran dan/atau Kerusakan Lingkungan Hidup Kabupaten/Kota; Penanggulangan Pencemaran dan/atau Kerusakan Lingkungan Hidup Kabupaten/Kota; dan Pemulihan Pencemaran dan/atau Kerusakan Lingkungan Hidup Kabupaten/Kota. Di tahun 2022, program ini ditargetkan untuk pencapaian Persentase pemenuhan baku mutu kualitas air sungai dan udara ambien sebesar 65%. Pencapaian pada program ini difokuskan pada pemantauan kualitas lingkungan hidup, layanan operasional laboratorium

lingkungan hidup, inventarisasi gas rumah kaca, dan pencegahan pencemaran lingkungan hidup.

c. PROGRAM PENGELOLAAN KEANEKARAGAMAN HAYATI (KEHATI)

Kegiatan pada program ini diarahkan pada Pengelolaan Keanekaragaman Hayati Kabupaten/Kota. Di tahun 2022, program ini ditargetkan untuk pencapaian Presentase keanekaragaman hayati yang dikelola sebesar 10% melalui pengelolaan ruang terbuka hijau seluas 31 hektar dan menambah luasan ruang terbuka hijau sebesar 588 m<sup>2</sup> dengan lokus pada Taman Brengkelan dan Taman Plaosan. Selain itu, pada pencapaian program ini juga dilakukan melalui pengelolaan hutan kota seluas 6 hektar dan merevitalisasi hutan kota seluas 1.014,30 m<sup>2</sup> dengan lokus di Taman Heroes Park.

d. PROGRAM PENGENDALIAN BAHAN BERBAHAYA DAN BERACUN (B3) DAN LIMBAH BAHAN BERBAHAYA DAN BERACUN (LIMBAH B3)

Kegiatan pada program ini diarahkan pada Penyimpanan Sementara Limbah B3. Di tahun 2022, program ini ditargetkan untuk pencapaian Persentase pengendalian B3 dan limbah B3 sebesar 100% yang difokuskan pada pemenuhan komitmen persetujuan teknis pengelolaan Limbah B3.

e. PROGRAM PEMBINAAN DAN PENGAWASAN TERHADAP IZIN LINGKUNGAN DAN IZIN PERLINDUNGAN DAN PENGELOLAAN LINGKUNGAN HIDUP (PPLH)

Kegiatan pada program ini diarahkan pada Pembinaan dan Pengawasan terhadap Usaha dan/atau Kegiatan yang Izin Lingkungan dan Izin PPLH diterbitkan oleh Pemerintah Daerah Kabupaten/Kota. Di tahun 2022, program ini ditargetkan untuk pencapaian Ketaatan penanggung jawab usaha dan/atau kegiatan terhadap izin lingkungan, izin PPLH dan PUU LH yang diterbitkan oleh Pemerintah Daerah Kab/Kota sebesar 50%. Kegiatan pada program ini difokuskan pada pembinaan dan pengawasan usaha/

kegiatan yang persetujuan lingkungannya diterbitkan oleh pemerintah.

f. PROGRAM PENGAKUAN KEBERADAAN MASYARAKAT HUKUM ADAT (MHA), KEARIFAN LOKAL DAN HAK MHA YANG TERKAIT DENGAN PPLH

Kegiatan pada program ini diarahkan pada Pengakuan MHA, Kearifan Lokal, Pengetahuan Tradisional, dan Hak MHA yang terkait dengan PPLH; dan Peningkatan Kapasitas MHA dan Kearifan Lokal, Pengetahuan Tradisional dan Hak MHA yang terkait dengan PPLH yang difokuskan pada penetapan 5 MHA/kearifan lokal yang ada di Kabupaten Purworejo. Di tahun 2022, program ini ditargetkan untuk pencapaian Persentase Pengakuan MHA dan Kearifan Lokal terkait PPLH sebesar 5%.

g. PROGRAM PENINGKATAN PENDIDIKAN, PELATIHAN DAN PENYULUHAN LINGKUNGAN HIDUP UNTUK MASYARAKAT

Kegiatan pada program ini diarahkan pada Penyelenggaraan Pendidikan, Pelatihan, dan Penyuluhan Lingkungan Hidup untuk Lembaga Kemasyarakatan Tingkat Daerah Kabupaten/Kota. Di tahun 2022, program ini ditargetkan untuk pencapaian Persentase lembaga kemasyarakatan bidang lingkungan hidup yang aktif sebesar 20% yang difokuskan pada 10 lembaga kemasyarakatan melalui gerakan peduli lingkungan hidup dan penyuluhan serta kampanye lingkungan hidup.

h. PROGRAM PENGHARGAAN LINGKUNGAN HIDUP UNTUK MASYARAKAT

Kegiatan pada program ini diarahkan pada Pemberian Penghargaan Lingkungan Hidup Tingkat Daerah Kabupaten/Kota. Di tahun 2022, program ini ditargetkan untuk pencapaian Persentase penyelenggaraan penghargaan lingkungan hidup untuk masyarakat sebesar 50% yang difokuskan pada pemberian penghargaan kepada lembaga kemasyarakatan yang peduli lingkungan hidup dan sekolah adiwiyata.

i. PROGRAM PENANGANAN PENGADUAN LINGKUNGAN HIDUP

Kegiatan pada program ini diarahkan pada Penyelesaian Pengaduan Masyarakat di Bidang Perlindungan dan Pengelolaan Lingkungan Hidup (PPLH) Kabupaten/Kota. Di tahun 2022, program ini ditargetkan untuk pencapaian Persentase penanganan pengaduan LH sebesar 100%.

j. PROGRAM PENGELOLAAN PERSAMPAHAN

Kegiatan pada program ini diarahkan pada Pengelolaan Sampah. Di tahun 2022, program ini ditargetkan untuk pencapaian Persentase sampah yang terkelola sebesar 100% yang difokuskan pada penerapan 3R dalam pengelolaan sampah, layanan penanganan persampahan, pemberdayaan masyarakat dalam pengelolaan sampah, pembangunan Bank Sampah Induk dan Pusat Daur Ulang Sampah masing-masing sejumlah 1 unit, pengadaan sarana dan prasarana pengelolaan sampah di TPA/TPST/SPA yang berupa insenerator, mesin press hidrolik, mesin pencacah organik masing-masing sejumlah 1 unit.

**6) ADMINISTRASI KEPENDUDUKAN DAN PENCATATAN SIPIL**

a. PROGRAM PENDAFTARAN PENDUDUK

Kegiatan pada program ini diarahkan pada Pelayanan Pendaftaran Penduduk dan Penyelenggaraan Pendaftaran Penduduk. Di tahun 2022, program ini ditargetkan untuk pencapaian persentase kepemilikan dokumen pendaftaran penduduk sebesar 93,86% dengan fokus pada pelayanan pembuatan surat keterangan pindah bagi penduduk ke luar wilayah Kabupaten Purworejo dengan target sebesar 6.000 layanan, pelayanan pembuatan KTP elektronik dengan target sebesar 60.000 layanan, pembuatan Kartu Keluarga dengan target sebesar 70.000 layanan, dan Kartu Identitas Anak (KIA) dengan target sebesar 28.000 layanan bagi masyarakat Kabupaten Purworejo, serta pelayanan pendaftaran dokumen kependudukan yang ditujukan pada penduduk rentan. Selain pelayanan yang dilaksanakan di Kantor Disdukcapil, pelayanan pendaftaran dokumen kependudukan juga

dilaksanakan dengan metode layanan jemput bola rekam KTP elektronik di 76 SMA/SMK Kabupaten Purworejo, layanan jemput bola KIA di 100 SD/MI/TK Kabupaten Purworejo, serta layanan jemput bola di seluruh kantor desa dan kelurahan di Kabupaten Purworejo. Di samping itu, pencapaian target pada program ini juga difokuskan pada peningkatan sarana prasarana pelayanan sehingga lebih memudahkan masyarakat dalam mendaftarkan dokumen kependudukannya.

b. PROGRAM PENCATATAN SIPIL

Kegiatan pada program ini diarahkan pada Pelayanan Pencatatan Sipil dan Penyelenggaraan Pencatatan Sipil. Di tahun 2022, program ini ditargetkan untuk pencapaian Persentase kepemilikan dokumen pencatatan sipil sebesar 86% dengan fokus pada pelayanan pencatatan sipil masyarakat Kabupaten Purworejo seperti Akta Kelahiran, Akta Kematian, Akta Perkawinan dan akta pencatatan sipil lainnya yang diperlukan oleh masyarakat. Guna memudahkan masyarakat serta meningkatkan kesadaran masyarakat untuk memiliki dokumen-dokumen tersebut, pelayanan pencatatan sipil juga dilaksanakan secara aktif dengan melaksanakan layanan keliling pencatatan sipil di seluruh wilayah desa dan kelurahan di Kabupaten Purworejo.

c. PROGRAM PENGELOLAAN INFORMASI ADMINISTRASI KEPENDUDUKAN

Kegiatan pada program ini diarahkan pada Pengumpulan Data Kependudukan dan Pemanfaatan dan Penyajian Database Kependudukan serta Penyelenggaraan Pengelolaan Informasi Administrasi Kependudukan. Di tahun 2022, program ini ditargetkan untuk pencapaian persentase instansi/lembaga yang memanfaatkan informasi administrasi kependudukan sebesar 57,50% dengan fokus pada penyusunan Perjanjian Kerja Sama (PKS) antara Disdukcapil dengan Perangkat Daerah, Organisasi Kemasyarakatan, dan Perguruan Tinggi di Kabupaten Purworejo dalam pemanfaatan data informasi administrasi kependudukan

dengan target sebesar 5 PKS, dengan demikian diharapkan data-data terkait kependudukan yang dimanfaatkan dalam pembangunan di Kabupaten Purworejo valid dan memiliki kesinambungan.

d. PROGRAM PENGELOLAAN PROFIL KEPENDUDUKAN

Kegiatan pada program ini diarahkan pada Penyusunan Profil Kependudukan. Di tahun 2022, program ini ditargetkan untuk pencapaian persentase kesesuaian profil dengan regulasi yang berlaku sebesar 100% dengan fokus pada penyusunan dokumen profil kependudukan di Kabupaten Purworejo yang memuat seluruh informasi kependudukan yang bermanfaat dalam mengetahui kondisi demografi masyarakat di Kabupaten Purworejo sesuai dengan ketentuan peraturan yang berlaku.

**7) PEMBERDAYAAN MASYARAKAT DAN DESA**

a. PROGRAM PENATAAN DESA

Kegiatan pada program ini diarahkan pada Penyelenggaraan Penataan Desa yang pada tahun 2022 program ini ditargetkan untuk pencapaian persentase penataan desa sesuai peraturan yang berlaku sebesar 100% dengan fokus pada pembentukan, penghapusan, penggabungan, dan perubahan status desa, fasilitasi regulasi penataan kewenangan desa, serta fasilitasi sarana dan prasarana desa di Kabupaten Purworejo sehingga diharapkan desa-desa di Kabupaten Purworejo dapat meningkat statusnya menjadi desa mandiri dan desa maju.

b. PROGRAM PENINGKATAN KERJASAMA DESA

Kegiatan pada program ini diarahkan pada Fasilitasi Kerja sama antar Desa yang pada tahun 2022 program ini ditargetkan untuk pencapaian terbentuknya kerjasama desa sebanyak 12 dokumen dengan fokus pada pembentukan BUMDes Bersama melalui fasilitasi kerjasama antar desa pada semua kecamatan di Kabupaten Purworejo serta fasilitasi pembentukan kawasan perdesaan di Kabupaten Purworejo. Selain itu pencapaian target pada program ini juga dilaksanakan dengan fasilitasi kerjasama dengan pihak ketiga



serta fasilitasi pembangunan kawasan perdesaan melalui pelaksanaan Kuliah Kerja Nyata (KKN) oleh mahasiswa di Kabupaten Purworejo.

c. PROGRAM ADMINISTRASI PEMERINTAHAN DESA

Kegiatan pada program ini diarahkan pada Pembinaan dan Pengawasan Penyelenggaraan Administrasi Pemerintahan Desa. Di tahun 2022, program ini ditargetkan untuk pencapaian persentase tertibnya administrasi pemerintahan desa sebesar 100% dengan fokus pada fasilitasi penyelenggaraan administrasi pemerintahan desa pada 32 desa pada tahun 2022. Selain itu pencapaian target pada program ini juga dilaksanakan dengan fasilitasi penyusunan produk hukum desa, fasilitasi penyusunan perencanaan pembangunan desa (RKP dan RPJM Desa) secara tepat waktu, fasilitasi pengelolaan dana transfer desa sehingga terwujud tertib keuangan, pembinaan peningkatan kapasitas aparatur Pemerintahan Desa, pembinaan dan pemberdayaan BUMDes dan lembaga kerjasama antar desa, serta fasilitasi pengelolaan aset desa yang dilaksanakan pada 469 desa di Kabupaten Purworejo. Di samping itu, fokus pencapaian target juga dilaksanakan dengan fasilitasi penyusunan Profil Desa dengan status desa termutakhir pada 494 desa dan kelurahan di Kabupaten Purworejo, pembinaan peningkatan kapasitas anggota BPD pada 234 desa, fasilitasi penetapan dan penegasan batas desa pada 1 kecamatan, serta fasilitasi evaluasi perkembangan desa dan penyelenggaraan Lomba Desa dan Kelurahan yang dilaksanakan di 469 desa di Kabupaten Purworejo.

d. PROGRAM PEMBERDAYAAN LEMBAGA KEMASYARAKATAN, LEMBAGA ADAT DAN MASYARAKAT HUKUM ADAT

Kegiatan pada program ini diarahkan pada Pemberdayaan Lembaga Kemasyarakatan yang Bergerak di Bidang Pemberdayaan Desa dan Lembaga Adat Tingkat Daerah Kabupaten/Kota serta Pemberdayaan Masyarakat Hukum Adat yang Masyarakat Pelakunya Hukum Adat yang Sama dalam Daerah Kabupaten/Kota. Di tahun 2022, program ini

ditargetkan untuk pencapaian Persentase lembaga kemasyarakatan yang aktif dalam pemberdayaan masyarakat sebesar 100% dengan fokus pada peningkatan kapasitas lembaga kemasyarakatan desa/kelurahan di Kabupaten Purworejo (melalui RT, RW, PKK, Posyandu, LPM, dan Karang Taruna) dan Lembaga Adat lainnya, pemberian fasilitasi pengembangan usaha ekonomi masyarakat dan Pemerintah Desa di Kabupaten Purworejo sehingga mampu meningkatkan Pendapatan Asli Desa, pelaksanaan fasilitasi Teknologi Tepat Guna (TTG) yang aktif pada 16 Posyantek, fasilitasi Bulan Bhakti Gotong Royong Masyarakat (BBGRM) sebanyak 1 kali kegiatan, fasilitasi penyelenggaraan ketentraman, ketertiban, dan perlindungan masyarakat desa bagi seluruh Pemerintah Desa di Kabupaten Purworejo terutama melalui gerakan Jogo Tonggo dalam menghadapi pandemi Covid-19, serta fasilitasi Tim Penggerak PKK dalam penyelenggaraan gerakan Pemberdayaan Masyarakat dan Kesejahteraan Keluarga di seluruh desa dan kelurahan.

## **6) PENGENDALIAN PENDUDUK DAN KELUARGA BERENCANA**

### **a. PROGRAM PENGENDALIAN PENDUDUK**

Kegiatan pada program ini diarahkan pada Pemaduan dan Sinkronisasi Kebijakan Pemerintah Daerah Provinsi dengan Pemerintah Daerah Kabupaten/Kota dalam rangka Pengendalian Kuantitas Penduduk; dan Pemetaan Perkiraan Pengendalian Penduduk Cakupan Daerah Kabupaten/Kota. Di tahun 2022, program ini ditargetkan untuk pencapaian Persentase Kebutuhan Ber-KB yang Tidak Terpenuhi (*Unmet Need*) sebesar 2.14%. Program ini dilaksanakan dengan fokus pada pencatatan dan pengumpulan data keluarga, penyusunan Dokumen Grand Design Pembangunan Kependudukan (GDPK)

### **b. PROGRAM PEMBINAAN KELUARGA BERENCANA (KB)**

Kegiatan pada program ini diarahkan pada Pelaksanaan Advokasi, Komunikasi, Informasi dan Edukasi (KIE) Pengendalian Penduduk dan KB sesuai Kearifan Budaya Lokal; Pendayagunaan Tenaga Penyuluh KB/Petugas

Lapangan KB (PKB/PLKB); Pengendalian dan Pendistribusian Kebutuhan Alat dan Obat Kontrasepsi serta Pelaksanaan Pelayanan KB di Daerah Kabupaten/Kota; Pemberdayaan dan Peningkatan Peran serta Organisasi Kemasyarakatan Tingkat Daerah Kabupaten/Kota dalam Pelaksanaan Pelayanan dan Pembinaan Kesertaan Ber-KB. Di tahun 2022, program ini ditargetkan untuk pencapaian Persentase Indeks Pembangunan Keluarga (iBangga sebesar 75.25%.

Program ini dilaksanakan dengan fokus pada advokasi program KKBPK kepada stakeholders dan mitra kerja, penyampaian KIE KKBPK sesuai kearifan lokal pada 3 wilayah, penyusunan bahan KIE KKBPK, pengelolaan sarana balai penyuluh KKBPK, peningkatan kemampuan dan ketrampilan PKB/PLKB, pembinaan kader institusi masyarakat pedesaan, pendistribusian alat dan obat kontrasepsi dan sarana penunjang pelayanan KB, peningkatan kepesertaan MKPJP, pengembangan kelompok KB Pria, dan fasilitasi pelaksanaan pengelolaan program KKBPK di Kampung KB.

c. PROGRAM PEMBERDAYAAN DAN PENINGKATAN KELUARGA SEJAHTERA (KS)

Kegiatan pada program ini diarahkan pada Pelaksanaan Pembangunan Keluarga melalui Pembinaan Ketahanan dan Kesejahteraan Keluarga; dan Pelaksanaan dan Peningkatan Peran Serta Organisasi Kemasyarakatan Tingkat Daerah Kabupaten/ Kota dalam Pembangunan Keluarga Melalui PembinaanKetahanan dan Kesejahteraan Keluarga. Di tahun 2022, program ini ditargetkan untuk pencapaian Persentase Keluarga yang mendapat layanan Tribina sebesar 63,30%.

Program ini dilaksanakan dengan fokus pada pengadaan sarana kelompok kegiatan ketahanan dan kesejahteraan keluarga (BKB, BKR, BKL, PPKS, PIK-R, dan pemberdayaan ekonomi keluarga/UPPKS), serta fasilitasi biaya operasional bagi kelompok kegiatan ketahanan dan kesejahteraan keluarga pada 16 kelompok yang terdapat di 16 kecamatan. Selain itu juga melalui promosi dan sosialisasi kelompok

ketahanan dan kesejahteraan keluarga, serta peningkatan kapasitas mitra dan organisasi kemasyarakatan dalam pengelolaan program ketahanan dan kesejahteraan keluarga.

## **7) PERHUBUNGAN**

### **a. PROGRAM PENYELENGGARAAN LALU LINTAS DAN ANGKUTAN JALAN (LLAJ)**

Kegiatan pada program ini diarahkan pada Penetapan Rencana Induk Jaringan LLAJ Kabupaten/Kota; Penyediaan Perlengkapan Jalan di Jalan Kabupaten/Kota; Pengelolaan Terminal Penumpang Tipe C; Penerbitan Izin Penyelenggaraan dan Pembangunan Fasilitas Parkir; Pengujian Berkala Kendaraan Bermotor; Pelaksanaan Manajemen dan Rekayasa Lalu Lintas untuk Jaringan Jalan Kabupaten/Kota; Penyediaan Angkutan Umum untuk Jasa Angkutan Orang dan/atau Barang antar Kota dalam 1 (satu) Daerah Kabupaten/Kota; dan Penerbitan Izin Penyelenggaraan Angkutan Orang dalam Trayek Lintas Daerah Kabupaten/Kota dalam 1 (satu) Daerah Kabupaten/Kota. Di tahun 2022, program ini ditargetkan untuk pencapaian Persentase Peningkatan Prasarana dan Fasilitas LLAJ yang Tersedia sebesar 47,82% dan Persentase Penurunan Angka Kecelakaan Lalu Lintas sebesar 91,11%. Kegiatan ini difokuskan pada Penyediaan perlengkapan jalan di Kabupaten Purworejo seperti ATCS, Cermin Tikungan, *Deliniator*, *Guard Rail*, Lampu Penerangan Jalan Umum, Marka Jalan, Meterisasi PJU, Palang Pintu Perlintasan, Rambu Jalan, RPPJ, *Traffic Light* ATCS, dan *Warning Light*; Rehabilitasi dan Pemeliharaan Perlengkapan Jalan di Kabupaten Purworejo seperti Rambu Lalu Lintas, LPJU, APILL, dan Kendaraan Perlengkapan Jalan; Pelayanan Terminal; Pemeliharaan Terminal Tipe C; Pelayanan Perparkiran, Penyediaan Marka Parkir, dan Papan Informasi Parkir; Pelayanan Uji Berkala Kendaraan Bermotor; Penyediaan Bukti Lulus Uji Elektronik (BLUE); Sosialisasi Standar Operasional Prosedur Pengujian Berkala Kendaraan Bermotor; Pemeliharaan Sarana dan Prasarana Pengujian

Berkala Kendaraan Bermotor; Koordinasi Penyelenggaraan Pengujian Berkala Kendaraan Bermotor; Penataan Manajemen dan Rekayasa Lalu Lintas; Pengawasan dan Pengendalian Efektivitas Pelaksanaan Kebijakan Untuk Jalan Kabupaten; Pelaksanaan Forum Lalu Lintas dan Angkutan Jalan Kabupaten; Penyediaan Layanan sewa bus (kepentingan publik); Peningkatan Layanan angkutan umum; serta Pelayanan Perizinan Angkutan Umum.

## **8) KOMUNIKASI DAN INFORMATIKA**

### **a. PROGRAM PENGELOLAAN INFORMASI DAN KOMUNIKASI PUBLIK**

Kegiatan pada program ini diarahkan pada Pengelolaan Informasi dan Komunikasi Publik Pemerintah Daerah Kabupaten/Kota. Di tahun 2022, program ini ditargetkan untuk pencapaian Persentase Layanan Publik yang diselenggarakan secara online dan terintegrasi sebesar 100%. Kegiatan ini difokuskan pada Penyusunan Dokumen Bahan Kebijakan Bidang Informasi dan Komunikasi Publik; Pelaksanaan *Critical Voice Point* (CVP); Monitoring Media; Cetak Majalah Kabupaten Purworejo (KIPRAH); Peningkatan Kapasitas FK Metra; Pengelolaan Hibah LPPL Radio Publik Irama FM; Peningkatan Publikasi dan Informasi melalui Layanan Publikasi Keliling, Pembuatan Spanduk Baliho *Flyer*, Pembuatan Video Konten Multimedia, Pembuatan Program Cangkir Kopi, Pembuatan Program Gendis Broto, Pelaksanaan Forum Koordinasi *Cyber Hoax*, Layanan *Streaming* Daerah, Pengelolaan Purworejo TV; Pengendalian dan Pengawasan Menara Telekomunikasi; Pelatihan SDM Komunikasi Publik; Penyusunan Dokumen PPID; Pembinaan Kelompok Informasi (Kehumasan, KIM, Saka Milenial, Komunitas Kelompok Informasi); serta Penyediaan Alat Studio Produksi (Teleprompter, Alat *Mobile Streaming*, Alat Studio Produksi).

### **b. PROGRAM APLIKASI INFORMATIKA**

Kegiatan pada program ini diarahkan pada Pengelolaan Nama Domain yang telah Ditetapkan oleh Pemerintah Pusat dan

Sub Domain di Lingkup Pemerintah Daerah Kabupaten/Kota; dan Pengelolaan e-government Di Lingkup Pemerintah Daerah Kabupaten/Kota. Di tahun 2022, program ini ditargetkan untuk pencapaian Persentase kegiatan (event), perangkat daerah dan pelayanan publik pada Pemerintah Daerah yang dimanfaatkan secara daring dengan memanfaatkan domain dan sub domain Instansi Penyelenggara Negara sesuai dengan PM Kominfo No.5/2015 sebesar 100%; Persentase Organisasi Perangkat Daerah (OPD) yang terhubung dengan akses internet yang disediakan oleh Dinas Kominfo sebesar 100%. Kegiatan ini difokuskan pada Pemeliharaan Jaringan Intra Pemerintah Daerah, Pembelian *Bandwith*, Penyediaan Jaringan MPP; Penyediaan Bahan Kebijakan; Peningkatan Kapasitas dan SDM; Pelayanan *Data Center*; Koordinasi dan Sinkronisasi Sistem Keamanan Informasi; Pelayanan Aplikasi SPBE (Layanan Publik dan Adminstrasi); Operasional Dewan *Smart City*; Layanan *Smart City* (Operasional 24 Jam Layanan *Command Center* dan 112); Penyediaan Sarana dan Prasarana Layanan 112; serta Monitoring SPBE.

## **9) KOPERASI, USAHA KECIL, DAN MENENGAH**

### **a. PROGRAM PELAYANAN IZIN USAHA SIMPAN PINJAM**

Kegiatan pada program ini diarahkan pada Penerbitan Izin Usaha Simpan Pinjam untuk Koperasi dengan Wilayah Keanggotaan dalam Daerah Kabupaten/Kota; dan Penerbitan Izin Pembukaan Kantor Cabang, Cabang Pembantu dan Kantor Kas Koperasi Simpan Pinjam untuk Koperasi dengan Wilayah Keanggotaan dalam Daerah Kabupaten/Kota. Di tahun 2022, program ini ditargetkan untuk pencapaian Persentase rekomendasi izin koperasi (simpan pinjam dan usaha simpan pinjam) yang tepat waktu sebesar 100%. Pencapaian target pada program ini difokuskan dengan pemberian layanan rekomendasi izin koperasi pada 2 koperasi primer dan 1 koperasi cabang di Kabupaten Purworejo.

### **b. PROGRAM PENGAWASAN DAN PEMERIKSAAN KOPERASI**

Kegiatan pada program ini diarahkan pada Pemeriksaan dan Pengawasan Koperasi, Koperasi Simpan Pinjam/Unit Simpan Pinjam Koperasi yang Wilayah Keanggotaannya dalam Daerah Kabupaten/ Kota. Di tahun 2022, program ini ditargetkan untuk pencapaian Persentase koperasi yang kelembagaan dan pengelolaan usahanya sesuai dengan peraturan perkoperasian sebesar 67,40%. Pencapaian target pada indikator program ini difokuskan pada pengawasan dan pemeriksaan terhadap 273 koperasi di Kabupaten Purworejo terkait kekuatan, kesehatan, kemandirian, ketangguhan, dan akuntabilitas koperasi serta kepatuhan terhadap peraturan dan perundangan perkoperasian.

c. PROGRAM PENILAIAN KESEHATAN KSP/USP KOPERASI

Kegiatan pada program ini diarahkan pada Pemeriksaan dan Penilaian Kesehatan Koperasi Simpan Pinjam/Unit Simpan Pinjam Koperasi yang Wilayah Keanggotaannya dalam 1 (satu) Daerah Kabupaten/Kota. Di tahun 2022, program ini ditargetkan untuk pencapaian Persentase koperasi sehat sebesar 86,05%. Pencapaian target pada indikator program ini difokuskan pada penilaian kesehatan pada 86 KSP/ USP dari 7 aspek yaitu aspek permodalan, kualitas aktiva produktif, manajemen, efisiensi, likuiditas, kemandirian dan pertumbuhan, serta jatidiri koperasi.

d. PROGRAM PENDIDIKAN DAN LATIHAN PERKOPERASIAN

Kegiatan pada program ini diarahkan pada Pendidikan dan Latihan Perkoperasian Bagi Koperasi yang Wilayah Keanggotaan dalam Daerah Kabupaten/Kota. Di tahun 2022, program ini ditargetkan untuk pencapaian Meningkatnya Koperasi yang berkualitas sebesar 6,59%. Pencapaian target pada indikator program ini difokuskan pada pelatihan 90 SDM perkoperasian, dan 90 Usaha mikro yang diharapkan mampu meningkatkan kualitas koperasi di Kabupaten Purworejo.



e. PROGRAM PEMBERDAYAAN DAN PERLINDUNGAN KOPERASI

Kegiatan pada program ini diarahkan pada Pemberdayaan dan Perlindungan Koperasi yang Keanggotaannya dalam Daerah Kabupaten/Kota. Di tahun 2022, program ini ditargetkan untuk pencapaian Persentase koperasi yang dibina sebesar 14,65%. Pencapaian target pada indikator program ini difokuskan pada pembinaan pada 30 koperasi di Kabupaten Purworejo.

f. PROGRAM PEMBERDAYAAN USAHA MENENGAH, USAHA KECIL, DAN USAHA MIKRO (UMKM)

Kegiatan pada program ini diarahkan pada Pemberdayaan Usaha Mikro yang Dilakukan melalui Pendataan, Kemitraan, Kemudahan Perizinan, Penguatan Kelembagaan dan Koordinasi dengan Para Pemangku Kepentingan. Di tahun 2022, program ini ditargetkan untuk pencapaian Persentase usaha mikro yang dibina sebesar 4,47%. Pencapaian target pada indikator program ini difokuskan pada pendataan terhadap 10.000 UMKM, pemberdayaan melalui kemitraan pada 1.500 UMKM, layanan izin usaha pada 1.500 UMKM, pembinaan kelembagaan pada 1.500 UMKM, serta pelaksanaan koordinasi dan sinkronisasi terhadap seluruh pemangku kepentingan dalam pemberdayaan usaha mikro di Kabupaten Purworejo.

g. PROGRAM PENGEMBANGAN UMKM

Kegiatan pada program ini diarahkan pada Pengembangan Usaha Mikro dengan Orientasi Peningkatan Skala Usaha Menjadi Usaha Kecil. Di tahun 2022, program ini ditargetkan untuk pencapaian Persentase usaha mikro yang meningkat menjadi usaha kecil sebesar 6,55%. Pencapaian target pada indikator program ini difokuskan pada pengembangan produksi dan pengolahan, pemasaran, SDM, Desain, dan Teknologi Usaha Mikro pada 120 UMKM yang diharapkan dapat mendorong peningkatan usaha mikro menjadi wirausaha sebesar 90 UMKM.

## **10) PENANAMAN MODAL**

### **a. PROGRAM PENGEMBANGAN IKLIM PENANAMAN MODAL**

Kegiatan pada program ini diarahkan pada Penetapan Pemberian Fasilitas/Insentif Dibidang Penanaman Modal yang menjadi Kewenangan Daerah Kabupaten/Kota; dan Pembuatan Peta Potensi Investasi Kabupaten/Kota. Di tahun 2022, program ini ditargetkan untuk pencapaian Pertumbuhan Jumlah Kepeminatan Penanaman Modal sebesar 5% yang difokuskan pada penyusunan regulasi pengembangan iklim penanaman modal.

### **b. PROGRAM PROMOSI PENANAMAN MODAL**

Kegiatan pada program ini diarahkan pada Penyelenggaraan Promosi Penanaman Modal yang menjadi Kewenangan Daerah Kabupaten/Kota. Di tahun 2022, program ini ditargetkan untuk pencapaian Persentase ijin usaha dan/ atau izin komersial/ izin operasional terhadap jumlah kepeminatan penanaman modal sebesar 99,5%. Pencapaian indikator program ini difokuskan pada penyusunan Dokumen Strategi Promosi Penanaman Modal dan pelaksanaan kegiatan promosi sebanyak 4 kali.

### **c. PROGRAM PELAYANAN PENANAMAN MODAL**

Kegiatan pada program ini diarahkan pada Pelayanan Perizinan dan Non Perizinan secara Terpadu Satu Pintu dibidang Penanaman Modal yang menjadi Kewenangan Daerah Kabupaten/ Kota. Di tahun 2022, program ini ditargetkan untuk pencapaian Persentase layanan perizinan sesuai SOP (Standar Operasional Pelayanan) sebesar 100% yang difokuskan pada penyediaan layanan perizinan sesuai SOP, penyuluhan perizinan pada masyarakat sebanyak 4 kali, serta didukung dengan penyediaan sarana dan prasarana pelayanan perizinan, pemantauan pemenuhan komitmen perizinan, penyediaan layanan konsultasi dan pengaduan, serta koordinasi pemberian fasilitas/insentif.

d. PROGRAM PENGENDALIAN PELAKSANAAN PENANAMAN MODAL

Kegiatan pada program ini diarahkan pada Pengendalian Pelaksanaan Penanaman Modal yang menjadi Kewenangan Daerah Kabupaten/Kota. Di tahun 2022, program ini ditargetkan untuk pencapaian Persentase Usaha yang memenuhi Ketentuan Perizinan sebesar 100% yang difokuskan pada pelaksanaan kegiatan pemantauan pembinaan, dan pengawasan penanaman modal.

e. PROGRAM PENGELOLAAN DATA DAN SISTEM INFORMASI PENANAMAN MODAL

Kegiatan pada program ini diarahkan pada Pengelolaan Data dan Informasi Perizinan dan Non Perizinan yang Terintegrasi pada Tingkat Daerah Kabupaten/Kota. Di tahun 2022, program ini ditargetkan untuk pencapaian Persentase Layanan Perizinan Terintegrasi sebesar 100%. Pencapaian indikator program ini difokuskan pada pengelolaan data informasi perizinan dan non perizinan serta pemeliharaan aplikasi perizinan selama 12 bulan.

**11) KEPEMUDAAN DAN OLAHRAGA**

a. PROGRAM PENGEMBANGAN KAPASITAS DAYA SAING KEPEMUDAAN

Kegiatan pada program ini diarahkan pada Penyadaran, Pemberdayaan, dan Pengembangan Pemuda dan Kepemudaan Terhadap Pemuda Pelopor Kabupaten/Kota, Wirausaha Muda Pemula, dan Pemuda Kader Kabupaten/Kota; dan Pemberdayaan dan Pengembangan Organisasi Kepemudaan Tingkat Daerah Kabupaten/Kota. Di tahun 2022, program ini ditargetkan untuk pencapaian Persentase organisasi kepemudaan yang aktif sebesar 95,24%. Pencapaian pada indikator program ini difokuskan pada seleksi dan pengiriman pemuda pelopor, fasilitasi kewirausahaan pemuda pada 25 orang pemuda, fasilitasi 5 kelompok kewirausahaan, koordinasi organisasi kepemudaan, pelatihan kepemimpinan kepeloporan dan kesukarelawanan bagi 15 orang, seleksi dan pelatihan

pasukan pengibar bendera sebanyak 2 kali, Pelatihan Pemuda dan/atau Organisasi Kepemudaan sebanyak 1 kali, dan Peningkatan Kapasitas Pemuda dan Organisasi Kepemudaan sebanyak 1 kali.

**b. PROGRAM PENGEMBANGAN KAPASITAS DAYA SAING KEOLAHRAGAAN**

Kegiatan pada program ini diarahkan pada Pembinaan dan Pengembangan Olahraga Pendidikan pada Jenjang Pendidikan yang menjadi Kewenangan Daerah Kabupaten/Kota; Penyelenggaraan Kejuaraan Olahraga Tingkat Daerah Kabupaten/Kota; Pembinaan dan Pengembangan Olahraga Prestasi Tingkat Daerah Provinsi; Pembinaan dan Pengembangan Organisasi Olahraga; dan Pembinaan dan Pengembangan Olahraga Rekreasi. Di tahun 2022, program ini ditargetkan untuk pencapaian Persentase Organisasi Olahraga yang Aktif sebesar 100%. Pencapaian indikator program ini difokuskan pada keikutsertaan dalam pekan olahraga pelajar 23 cabang olahraga, bantuan sarana prasarana olahraga sebanyak 1 paket, pemeliharaan GOR Sarwo Edi Wibowo dan Butuh, pembangunan Sport Centre, pengadaan Pekan Olahraga Kabupaten dengan 23 Cabang Olahraga, partisipasi dalam Kejuaraan dan National Paralympic Comite (NPC), diklat pada 50 orang wasit, fasilitasi pada 1 organisasi olahraga, dan pelaksanaan kegiatan festival dan olahraga rekreasi sebanyak 1 kali.

**c. PROGRAM PENGEMBANGAN KAPASITAS KEPRAMUKAAN**

Kegiatan pada program ini diarahkan pada Pembinaan dan Pengembangan Organisasi Kepramukaan. Di tahun 2022, program ini ditargetkan untuk pencapaian Prosentase organisasi kepramukaan yang aktif sebesar 100%. Pencapaian indikator program ini difokuskan pada fasilitasi organisasi kepramukaan selama 12 bulan.

**12) STATISTIK**

**a. PROGRAM PENYELENGGARAAN STATISTIK SEKTORAL**

Kegiatan pada program ini diarahkan pada Penyelenggaraan Statistik Sektoral di Lingkup Daerah Kabupaten/Kota. Di

tahun 2022, program ini ditargetkan untuk pencapaian Cakupan ketersediaan statistik dasar dan sektoral sebesar 100%. Kegiatan ini difokuskan pada Pengumpulan Data Statistik Sektoral; Pengolahan, Analisis, dan Diseminasi Data Kondisi Makro Ekonomi Daerah (PDRB, Inflasi Pendanaan Pembangunan); Pengolahan, Analisis, dan Diseminasi Data Kondisi Sosial Daerah (IPM, Kemiskinan, Kesenjangan Sosial); Publikasi Sensus Penduduk 2021; Penyusunan Dokumen Analisis Area *Blank Spot* Telekomunikasi; Pembinaan SDM di Bidang Statistik; serta Pengembangan Pusat Layanan Data Statistik (Laboratorium Produksi).

### **13) PERSANDIAN**

#### **a. PROGRAM PENYELENGGARAAN PERSANDIAN UNTUK PENGAMANAN INFORMASI**

Kegiatan pada program ini diarahkan pada Penyelenggaraan Persandian untuk Pengamanan Informasi Pemerintah Daerah Kabupaten/Kota; Penetapan Pola Hubungan Komunikasi Sandi Antar Perangkat Daerah Kabupaten/Kota. Di tahun 2022, program ini ditargetkan untuk pencapaian Persentase layanan persandian sebesar 100%. Kegiatan ini difokuskan pada Penyusunan Dokumen Kebijakan Tata Kelola Keamanan Informasi Persandian; Penyediaan Sarana Prasarana Pusat Keamanan Persandian Daerah (*Repeater* Posko, Pemeliharaan *Repeater*); serta Pelayanan Jaring Komunikasi Sandi Daerah.

### **14) KEBUDAYAAN**

#### **a. PROGRAM PENGEMBANGAN KEBUDAYAAN**

Kegiatan pada program ini diarahkan pada Pengelolaan Kebudayaan yang Masyarakat Pelakunya dalam Daerah Kabupaten/Kota; dan Pelestarian Kesenian Tradisional yang Masyarakat Pelakunya dalam Daerah Kabupaten/Kota. Di tahun 2022, program ini ditargetkan untuk pencapaian Persentase Kebudayaan Yang Dikembangkan sebesar 20%. Program ini dilaksanakan dengan fokus pada pembinaan SDM, Lembaga dan pranata kebudayaan; perlindungan, pengembangan, dan pemanfaatan obyek pemajuan tradisi

budaya; pembinaan SDM, lembaga, dan pranata kesenian tradisional di Kabupaten Purworejo.

b. PROGRAM PEMBINAAN SEJARAH

Kegiatan pada program ini diarahkan pada Pembinaan Sejarah Lokal dalam 1 (satu) Daerah Kabupaten/Kota. Di tahun 2022, program ini ditargetkan untuk pencapaian Persentase Pembinaan Sejarah Lokal sebesar 20%. Program ini dilaksanakan dengan fokus pada pemberdayaan SDM dan lembaga sejarah lokal di Kabupaten Purworejo

c. PROGRAM PELESTARIAN DAN PENGELOLAAN CAGAR BUDAYA

Kegiatan pada program ini diarahkan pada Penetapan Cagar Budaya Peringkat Kabupaten/Kota; dan Pengelolaan Cagar Budaya Peringkat Kabupaten/Kota. Di tahun 2022, program ini ditargetkan untuk pencapaian Persentase Cagar Budaya yang Ditetapkan sebesar 20%. Program ini dilaksanakan dengan fokus pada pencegahan dan penanggulangan cagar budaya dari kerusakan, kehancuran, atau kemusnahan melalui penetapan cagar budaya dengan target 10 penetapan. Selain itu juga melalui perlindungan dan pemanfaatan cagar budaya sebanyak 41 cagar budaya di Kabupaten Purworejo.

d. PROGRAM PENGELOLAAN PERMUSEUMAN

Kegiatan pada program ini diarahkan pada Pengelolaan Museum Kabupaten/Kota. Di tahun 2022, program ini ditargetkan untuk pencapaian Persentase benda museum yang memenuhi syarat koleksi sebesar 46,70%. Program ini dilaksanakan dengan fokus pada operasional penyelenggaraan museum.

## **15) PERPUSTAKAAN**

a. PROGRAM PEMBINAAN PERPUSTAKAAN

Kegiatan pada program ini diarahkan pada Pengelolaan Perpustakaan Tingkat Daerah Kabupaten/Kota; dan Pembudayaan Gemar Membaca Tingkat Daerah Kabupaten/Kota. Di tahun 2022, program ini ditargetkan untuk pencapaian Persentase Perpustakaan yang Layak sebesar 44%.

Program ini dilaksanakan dengan fokus pada relokasi/penempatan kembali gedung perpustakaan, penyediaan sarana prasarana perpustakaan, pembinaan perpustakaan sekolah; bimbingan teknis, pembinaan, dan pelatihan; pelayanan perpustakaan menetap dan keliling; promosi koleksi dan kegiatan perpustakaan; koleksi bahan pustaka; pemanfaatan perpustakaan sebagai media pembelajaran masyarakat; lomba yang berkaitan dengan perpustakaan; pemilihan duta baca tingkat daerah kabupaten/kota di Kabupaten Purworejo.

b. PROGRAM PELESTARIAN KOLEKSI NASIONAL DAN NASKAH KUNO

Kegiatan pada program ini diarahkan pada Pelestarian Naskah Kuno Milik Daerah Kabupaten/Kota; Pengembangan Koleksi Budaya Etnis Nusantara yang ditemukan oleh Pemerintah Daerah Kabupaten/Kota. Di tahun 2022, program ini ditargetkan untuk pencapaian Persentase Naskah Kuno Milik Daerah Kabupaten/Kota yang Dilestarikan sebesar 5%. Program ini dilaksanakan dengan fokus pada pelestarian naskah kuno di Kabupaten Purworejo Penyelenggaraan Peningkatan Peran Serta Masyarakat dalam Penyimpanan, Perawatan, Pelestarian, dan Pendaftaran Naskah Kuno.

**16) KEARSIPAN**

a. PROGRAM PENGELOLAAN ARSIP

Kegiatan pada program ini diarahkan pada Pengelolaan Arsip Dinamis Daerah Kabupaten/Kota; Pengelolaan Arsip Statis Daerah Kabupaten/Kota; dan Pengelolaan Simpul Jaringan Informasi Kearsipan Nasional Tingkat Kabupaten/Kota. Di tahun 2022, program ini ditargetkan untuk pencapaian Peningkatan Arsip yang Dikelola sebesar 30%. Program ini dilaksanakan dengan fokus pada pengawasan kearsipan internal pada 25 perangkat daerah dan 16 kecamatan, penyelamatan khasanah arsip statis (bernilai sejarah) pemerintah Kabupaten Purworejo, dan peningkatan SDM kearsipan di perangkat daerah.



### 5.2.3. Urusan Pemerintahan Pilihan

#### 1) KELAUTAN DAN PERIKANAN

##### a. PROGRAM PENGELOLAAN PERIKANAN TANGKAP

Kegiatan pada program ini diarahkan pada Pengelolaan Penangkapan Ikan di Wilayah Sungai, Danau, Waduk, Rawa, dan Genangan Air Lainnya yang dapat Diusahakan dalam 1 (satu) Daerah Kabupaten/ Kota; Pemberdayaan Nelayan Kecil dalam Daerah Kabupaten/Kota; dan Pengelolaan dan Penyelenggaraan Tempat Pelelangan Ikan (TPI). Di tahun 2022, program ini ditargetkan untuk pencapaian Persentase kenaikan produksi perikanan tangkap sebesar 3%. Pencapaian indikator program ini difokuskan pada penyediaan Alat Penangkapan Ikan Ramah Lingkungan 10 paket dan Perahu Penangkap Ikan dan Mesin 1 paket, serta Penataan TPI Jatimalang. Selain itu juga didukung dengan pemberian rekomendasi pembelian BBM bagi pelaku usaha perikanan tangkap selama 12 bulan, fasilitasi pertemuan HNSI, dan operasional TPI selama 12 bulan.

##### b. PROGRAM PENGELOLAAN PERIKANAN BUDIDAYA

Kegiatan pada program ini diarahkan pada Pengelolaan Pembudidayaan Ikan. Di tahun 2022, program ini ditargetkan untuk pencapaian Persentase kenaikan produksi perikanan budidaya sebesar 2%. Pencapaian indikator program ini difokuskan pada penyediaan Benih Ikan Perairan Umum sebanyak 3 paket, Sarana Budidaya Ikan Air Tawar 20 paket, Sarana Budidaya Ikan Gurami 20 paket, Sarana Budidaya Ikan Lele 24 paket, dan Sarana Budidaya Ikan Nila 12 paket. Selain itu, didukung dengan penyusunan statistik budidaya ikan serta pelayanan pengendalian penyakit ikan.

##### c. PROGRAM PENGOLAHAN DAN PEMASARAN HASIL PERIKANAN

Kegiatan pada program ini diarahkan pada Penerbitan Tanda Daftar Usaha Pengolahan Hasil Perikanan Bagi Usaha Skala Mikro dan Kecil; dan Pembinaan Mutu dan Keamanan Hasil Perikanan Bagi Usaha Pengolahan dan Pemasaran Skala Mikro dan Kecil. Di tahun 2022, program ini ditargetkan

untuk pencapaian Peningkatan indeks konsumsi ikan (kg/kapita/th) sebesar 0,2%. Pencapaian indikator program ini difokuskan pada penyediaan data dan informasi usaha pemasaran dan pengolahan hasil perikanan melalui penerbitan tanda daftar usaha dan pengawasan bahan pengawet berbahaya guna menjamin mutu dan keamanan hasil perikanan di Kabupaten Purworejo.

## **2) PARIWISATA**

### **a. PROGRAM PENINGKATAN DAYA TARIK DESTINASI PARIWISATA**

Kegiatan pada program ini diarahkan pada Pengelolaan Daya Tarik Wisata Kabupaten/Kota; Pengelolaan Kawasan Strategis Pariwisata Kabupaten/Kota; Pengelolaan Destinasi Pariwisata Kabupaten/Kota; Penetapan Tanda Daftar Usaha Pariwisata Daerah Kabupaten/Kota. Di tahun 2022, program ini ditargetkan untuk pencapaian Persentase Fasilitasi Pengelola Daya Tarik Destinasi Pariwisata Aktif sebesar 100%. Pencapaian indikator program ini difokuskan pada pengelolaan pada 39 Daya Tarik Wisata, 4 Kawasan Wisata Strategis, dan 4 Destinasi Wisata di Kabupaten Purworejo. Pengelolaan kawasan strategi pariwisata menjadi salah satu implementasi program unggulan yakni Dolan Purworejo dengan fokus pada penataan kawasan melalui pembangunan sculptur, landscape minizoo, dan dilengkapi dengan sarana prasarana akomodasi dan transportasi pendukungnya.

### **b. PROGRAM PEMASARAN PARIWISATA**

Kegiatan pada program ini diarahkan pada Pemasaran Pariwisata Dalam dan Luar Negeri Daya Tarik, Destinasi dan Kawasan Strategis Pariwisata Kabupaten/Kota. Di tahun 2022, program ini ditargetkan untuk pencapaian Persentase kegiatan promosi pariwisata sebesar 100%. Pencapaian pada program ini difokuskan pada promosi wisata baik di dalam maupun di luar daerah, pameran wisata, dan penyusunan serta sosialisasi data dan informasi wisata di Kabupaten Purworejo.

c. PROGRAM PENGEMBANGAN EKONOMI KREATIF MELALUI PEMANFAATAN DAN PERLINDUNGAN HAK KEKAYAAN INTELEKTUAL

Kegiatan pada program ini diarahkan pada Pengembangan Ekosistem Ekonomi Kreatif. Di tahun 2022, program ini ditargetkan untuk pencapaian Persentase perkembangan ekosistem ekraf sebesar 100%. Pencapaian indikator program ini difokuskan pada pembentukan Komite Ekonomi Kreatif dan Penyusunan Renaksi Pengembangan Ekonomi Kreatif di Kabupaten Purworejo.

d. PROGRAM PENGEMBANGAN SUMBER DAYA PARIWISATA DAN EKONOMI KREATIF

Kegiatan pada program ini diarahkan pada Pelaksanaan Peningkatan Kapasitas Sumber Daya Manusia Pariwisata dan Ekonomi Kreatif Tingkat Dasar; dan Pengembangan Kapasitas Pelaku Ekonomi Kreatif. Di tahun 2022, program ini ditargetkan untuk pencapaian Peningkatan kapasitas kelembagaan pelaku kepariwisataan sebesar 100%. Pencapaian indikator program ini difokuskan pada kegiatan pelatihan pada pengelola wisata, desa wisata, dan SDM kepariwisataan di Kabupaten Purworejo.

**3) PERTANIAN**

a. PROGRAM PENYEDIAAN DAN PENGEMBANGAN SARANA PERTANIAN

Kegiatan pada program ini diarahkan pada Pengawasan Penggunaan Sarana Pertanian; Pengelolaan Sumber Daya Genetik (SDG) Hewan, Tumbuhan, dan Mikro Organisme Kewenangan Kabupaten/Kota; dan Penyediaan Benih/Bibit Ternak dan Hijauan Pakan Ternak yang Sumbernya dalam 1 (satu) Daerah Kabupaten/Kota Lain. Di tahun 2022, program ini ditargetkan untuk pencapaian Tingkat kecukupan sarana pertanian sebesar 100%. Pencapaian indikator program ini difokuskan pada penambahan luas tanam pertanian secara keseluruhan melalui pelatihan budidaya tanaman tembakau pada 10 kelompok, pendampingan UPJA pada 5 kelompok, pendampingan pembuatan pupuk organik

pada 5 kelompok, pendampingan penanaman padi organik seluas 4 hektar, tumpang sari kacang tanah dan jagung seluas 25 hektar, tumpang sari jambu kristal dan cabai seluas 10 hektar, bibit pemberian bibit tanaman kopi robusta sebanyak 2000 batang, bibit kelapa sebanyak 1000 batang, dan pemberian bantuan alsintan sebanyak 8 unit, dan peningkatan luas tanam pertanian organik seluas 4 hektar. Selain itu pada program ini difokuskan pada penanganan sumber daya genetik hewan terutama pada penyediaan bibit Kambing Kaligesing sebanyak 48 paket dan layanan inseminasi buatan selama 12 bulan. Disamping itu, ketercukupan sarana juga difokuskan pada penyediaan bibit ternak berupa Sapi 37 paket, Kambing Jawa Randu sebanyak 66 paket, dan Domba sebesar 25 paket.

b. PROGRAM PENYEDIAAN DAN PENGEMBANGAN PRASARANA PERTANIAN

Kegiatan pada program ini diarahkan pada Pembangunan Prasarana Pertanian; dan Pengelolaan Wilayah Sumber Bibit Ternak dan Rumpun/Galur Ternak dalam Daerah Kabupaten/ Kota. Di tahun 2022, program ini ditargetkan untuk pencapaian Tingkat ketercukupan prasarana pertanian sebesar 100%. Pencapaian indikator program ini difokuskan pada pembangunan prasarana pertanian yang berupa jaringan irigasi tersier sebanyak 23 paket, irigasi air tanah sebanyak 10 paket, jalan usaha tani sebanyak 65 paket, dan pengelolaan wilayah sumber bibit kambing kaligesing selama 12 bulan.

c. PROGRAM PENGENDALIAN KESEHATAN HEWAN DAN KESEHATAN MASYARAKAT VETERINER

Kegiatan pada program ini diarahkan pada Penjaminan Kesehatan Hewan, Penutupan dan Pembukaan Daerah Wabah Penyakit Hewan Menular Dalam Daerah Kabupaten/Kota; Pengelolaan Pelayanan Jasa Laboratorium dan Jasa Medik Veteriner dalam Daerah Kabupaten/Kota; dan Penerapan dan Pengawasan Persyaratan Teknis Kesehatan Masyarakat Veteriner. Di tahun 2022, program ini

ditargetkan untuk pencapaian Terkendalnya penyakit menular sebesar 100%. Pencapaian indikator program ini difokuskan pada vaksinasi AI sebanyak 2000 dosis, vaksinasi rabies 200 dosis, layanan pengobatan hewan, pendataan dan pembinaan unit usaha hewan, pengawasan hewan qurban, pemeriksaan bahan pangan asal hewan, pembinaan dan pengawasan peredaran BPAH, serta layanan RPH.

d. PROGRAM PENGENDALIAN DAN PENANGGULANGAN BENCANA PERTANIAN

Kegiatan pada program ini diarahkan pada Pengendalian dan Penanggulangan Bencana Pertanian Kabupaten/Kota. Di tahun 2022, program ini ditargetkan untuk pencapaian Terkendalnya hama dan penyakit tanaman sebesar 16 kecamatan. Pencapaian indikator program ini difokuskan pada pengendalian organisme pengganggu tanaman melalui SLPHT, pengadaan pestisida, layanan pengendalian hama terpadu tanaman pangan, dan sekolah lapang iklim.

e. PROGRAM PERIZINAN USAHA PERTANIAN

Kegiatan pada program ini diarahkan pada Penerbitan Izin Usaha Pertanian yang Kegiatan Usahanya dalam Daerah Kabupaten/Kota. Di tahun 2022, program ini ditargetkan untuk pencapaian Persentase Rekomendasi IzinUsaha Pertanian yang Diterbitkan sebesar 100% yang difokuskan pada fasilitasi pemberian rekomendasi perizinan usaha pertanian selama 12 bulan terhadap izin usaha pertanian yang masuk.

f. PROGRAM PENYULUHAN PERTANIAN

Kegiatan pada program ini diarahkan pada Pelaksanaan Penyuluhan Pertanian. Di tahun 2022, program ini ditargetkan untuk pencapaian Persentase Kenaikan Jumlah Petani Milenial sebesar 45%. Pencapaian indikator program ini difokuskan pada pelaksanaan penyuluhan pertanian melalui Fasilitasi Penas pada 14 orang, penyusunan Buku Programa dan Monografi Penyuluhan, rekomendasi komisi penyuluhan, operasional bagi 16 BPP, pembinaan kelembagaan pada 40 orang petani tembakau, pembinaan

dan penilaian pada 2000 kelompok usaha. Selain itu, juga difokuskan pada penumbuhan BUMS pada 1 kelompok, penyelenggaraan sekolah lapang padi pada 25 kelompok, pelaksanaan forum antar petani 2 kali, dan pertemuan bulanan penyuluh sebanyak 6 kali, dan SL Padi pada 25 kelompok.

#### **4) PERDAGANGAN**

##### **a. PROGRAM PENINGKATAN SARANA DISTRIBUSI PERDAGANGAN**

Kegiatan pada program ini diarahkan pada Pembangunan dan Pengelolaan Sarana Distribusi Perdagangan; dan Pembinaan Terhadap Pengelola Sarana Distribusi Perdagangan Masyarakat di Wilayah Kerjanya. Di tahun 2022, program ini ditargetkan untuk pencapaian Persentase pasar daerah dalam kondisi baik sebesar 20,69% dan Persentase ketertiban pengelola sarana distribusi sebesar 43,84%. Pencapaian indikator program Pasar dalam Kondisi Baik difokuskan pada pengelolaan sarana distribusi pasar daerah sesuai standar nasional indonesia pada 29 pasar daerah, pembuatan 4 DED Pasar Daerah yang perlu direhabilitasi, dan Revitalisasi 2 Pasar Daerah di Kabupaten Purworejo.

##### **b. PROGRAM STABILISASI HARGA BARANG KEBUTUHAN POKOK DAN BARANG PENTING**

Kegiatan pada program ini diarahkan pada Menjamin Ketersediaan Barang Kebutuhan Pokok dan Barang Penting di Tingkat Daerah Kabupaten/ Kota; Pengendalian Harga, dan Stok Barang Kebutuhan Pokok dan Barang Penting di Tingkat Pasar Kabupaten/Kota; dan Pengawasan Pupuk dan Pestisida Bersubsidi di Tingkat Daerah Kabupaten/Kota. Di tahun 2022, program ini ditargetkan untuk pencapaian Disparitas Harga Barang Kebutuhan Pokok dan Barang Penting sebesar 10% dan Persentase kinerja realisasi pupuk terhadap alokasi subsidi pupuk sebesar 74%. Pencapaian indikator program Disparitas Harga Barang Kebutuhan Pokok dan Barang Penting difokuskan melalui pemantauan stok dan harga pada barang pokok dan penting sebanyak 48 kali di Pasar dan

Pelaku Usaha serta koordinasi peningkatan ketersediaan dan aksesibilitas sebanyak 4 kali di tingkat agen dan pasar. Sedangkan pencapaian kinerja pupuk difokuskan pada pengawasan penyaluran pupuk dan pestisida bersubsidi di masyarakat sebanyak 2 kali.

c. PROGRAM PENGEMBANGAN EKSPOR

Kegiatan pada program ini diarahkan pada Penyelenggaraan Promosi Dagang melalui Pameran Dagang dan Misi Dagang bagi Produk Ekspor Unggulan yang terdapat pada 1 (satu) Daerah Kabupaten/Kota. Di tahun 2022, program ini ditargetkan untuk pencapaian Peningkatan Produk Ekspor UMKM sebesar 15%. Kegiatan pada program ini difokuskan pada pembinaan dan pengembangan produk ekspor unggulan, pameran dagang baik nasional 3 kali, dan pameran dagang lokal 2 kali.

d. PROGRAM STANDARDISASI DAN PERLINDUNGAN KONSUMEN

Kegiatan pada program ini diarahkan pada Pelaksanaan Metrologi Legal, Berupa Tera, Tera Ulang, dan Pengawasan. Di tahun 2022, program ini ditargetkan untuk pencapaian Persentase alat – alat ukur, takar, timbang dan perlengkapannya (UTTP) bertanda tera sah yang berlaku sebesar 61%. Pencapaian indikator program ini difokuskan pada layanan metrologi legal selama 12 bulan serta pengawasan dan penyuluhan metrologi legal sebanyak 3 kali.

e. PROGRAM PENGGUNAAN DAN PEMASARAN PRODUK DALAM NEGERI

Kegiatan pada program ini diarahkan pada Pelaksanaan Promosi, Pemasaran dan Peningkatan Penggunaan Produk Dalam Negeri. Di tahun 2022, program ini ditargetkan untuk pencapaian Persentase jenis produk lokal yang dipromosikan sebesar 20%. Pencapaian indikator program ini difokuskan pada kegiatan promosi penggunaan produk dalam negeri sebanyak 1 kali dan pengembangan Sistem Jaringan Informasi Perdagangan sebanyak 1 kali.



## 5) PERINDUSTRIAN

### a. PROGRAM PERENCANAAN DAN PEMBANGUNAN INDUSTRI

Kegiatan pada program ini diarahkan pada Penyusunan dan Evaluasi Rencana Pembangunan Industri Kabupaten/Kota. Di tahun 2022, program ini ditargetkan untuk pencapaian Persentase peningkatan produktivitas IKM tiap tahunnya sebesar 7,51%. Pencapaian program ini difokuskan pada penyusunan Dokumen RPIK, fasilitasi promosi dan pemasaran produk industri kreatif di dalam negeri pada 50 IKM, pengembangan industri pada 70 IKM, dan studi kelayakan lokasi KIHT.

### b. PROGRAM PENGENDALIAN IZIN USAHA INDUSTRI KABUPATEN/KOTA

Kegiatan pada program ini diarahkan pada Penerbitan Izin Usaha Industri (IUI), Izin Perluasan Usaha Industri (IPUI), Izin Usaha Kawasan Industri (IUKI) dan Izin Perluasan Kawasan Industri (IPKI) Kewenangan Kabupaten/Kota. Di tahun 2022, program ini ditargetkan untuk pencapaian Terregisternya IUI, IPUI, IUKI, dan IPKI dalam SIINAS sebesar 15%. Pencapaian indikator program ini difokuskan pada tertib kepemilikan perizinan pada 20 IKM di Kabupaten Purworejo.

### c. PROGRAM PENGELOLAAN SISTEM INFORMASI INDUSTRI NASIONAL

Kegiatan pada program ini diarahkan pada Penyediaan Informasi Industri untuk Informasi Industri untuk IUI, IPUI, IUKI dan IPKI Kewenangan Kabupaten/Kota. Di tahun 2022, program ini ditargetkan untuk pencapaian Tingkat kepatuhan pelaporan informasi industri sebesar 50%. Pencapaian indikator program ini difokuskan pada penyediaan data industri, serta pemantauan dan evaluasi pelaporan data ke SIINAS pada seluruh IKM yang terdaftar di SIINAS di Kabupaten Purworejo.

## 6) TRANSMIGRASI

### a. PROGRAM PEMBANGUNAN KAWASAN TRANSMIGRASI

Kegiatan pada program ini diarahkan pada Penataan Persebaran Penduduk yang Berasal dari 1 (satu) Daerah

Kabupaten/Kota. Di tahun 2022, program ini ditargetkan untuk pencapaian Presentase penempatan transmigran sebesar 100% yang difokuskan pada pembentukan kerjasama antar daerah dan fasilitasi transmigrasi 1 kali pada daerah tujuan transmigran.

#### **5.2.4. UNSUR PENDUKUNG URUSAN PEMERINTAHAN**

##### **5.2.1. Unsur Pendukung Urusan Pemerintahan**

###### **1) SEKRETARIAT DAERAH**

###### **a. PROGRAM PEMERINTAHAN DAN KESEJAHTERAAN RAKYAT**

Kegiatan pada program ini diarahkan pada Administrasi Tata Pemerintahan; Pelaksanaan Kebijakan Kesejahteraan Rakyat; Fasilitasi dan Koordinasi Hukum; dan Fasilitasi Kerjasama Daerah. Di tahun 2022, program ini ditargetkan untuk pencapaian Persentase Kegiatan Pemerintahan dan Kesejahteraan Rakyat sebesar 100%. Terlaksananya program ini diharapkan dapat memastikan pelaksanaan penataan administrasi pemerintahan dan pengelolaan administrasi kewilayahan selama 12 bulan; menghasilkan dokumen fasilitasi otonomi daerah, hasil fasilitasi pengelolaan bina mental spiritual, kebijakan evaluasi dan hasil capaian kinerja terkait kesejahteraan sosial serta kesejahteraan masyarakat, hasil fasilitasi kerja sama dalam negeri dan luar negeri, serta evaluasi pelaksanaan kerja sama; difasilitasi serta disusunnya produk hukum daerah sebanyak 425 regulasi; tertanganinya bantuan hukum kepada masyarakat miskin baik secara litigasi maupun non litigasi sebanyak 6 kasus; tertanganinya permasalahan hukum baik secara litigasi maupun non litigasi sebanyak 5 kasus;

###### **b. PROGRAM PEREKONOMIAN DAN PEMBANGUNAN**

Kegiatan pada program ini diarahkan pada Pelaksanaan Kebijakan Perekonomian; Pelaksanaan Administrasi Pembangunan; Pengelolaan Pengadaan Barang dan Jasa; dan Pemantauan Kebijakan Sumber Daya Alam. Di tahun 2022, program ini ditargetkan untuk pencapaian Persentase Kegiatan Perekonomian dan Pembangunan sebesar 100%. Terlaksananya program ini diharapkan dapat memastikan

tersusunnya dokumen koordinasi sinkronisasi monitoring dan evaluasi kebijakan pengelolaan BUMD dan BLUD, pengendalian dan distribusi perekonomian, pengendalian dan distribusi perekonomian, perencanaan dan pengawasan ekonomi mikro kecil, koordinasi sinkronisasi dan evaluasi kebijakan pendirian BUMD, fasilitasi dan koordinasi penyusunan program pembangunan, hasil pengendalian dan evaluasi program pembangunan, hasil evaluasi dan pelaporan pelaksanaan pembangunan, serta koordinasi sinkronisasi dan evaluasi kebijakan pertanian, kehutanan, kelautan, dan perikanan, pertambangan, lingkungan hidup, energi, dan air; serta pelaksanaan pengelolaan pengadaan barang dan jasa, layanan pengadaan secara elektronik, dan pembinaan dan advokasi pengadaan barang dan jasa selama 12 bulan.

## **2) SEKRETARIAT DPRD**

### **a. PROGRAM DUKUNGAN PELAKSANAAN TUGAS DAN FUNGSI DPRD**

Kegiatan pada program ini diarahkan pada Pembentukan Peraturan Daerah dan Peraturan DPRD; Pembahasan Kebijakan Anggaran; Pengawasan Penyelenggaraan Pemerintahan; Peningkatan Kapasitas DPRD; Penyerapan dan Penghimpunan Aspirasi Masyarakat; Pelaksanaan dan Pengawasan Kode Etik DPRD; Pembahasan Kerja Sama Daerah; dan Fasilitasi Tugas DPRD. Di tahun 2022, program ini ditargetkan untuk pencapaian Tersusun dan Terintegrasinya Program-Program Kerja DPRD untuk Melaksanakan Fungsi Pengawasan, Fungsi Pembentukan Perda, dan Fungsi Anggaran dalam Dokumen RPJMD dan RKPD sebesar 100% dan Tersedianya Rencana Kerja Tahunan pada setiap Alat-alat Kelengkapan DPRD sebesar 100%. Terlaksananya program ini diharapkan dapat memastikan tersusunnya dokumen penyusunan dan pembahasan program pembentukan peraturan daerah sebanyak 1 dokumen, rancangan Perda yang dibahas sebanyak 15 dokumen, kajian perundang-undangan yang diselenggarakan sebanyak 5 dokumen, penjelasan/ keterangan naskah

akademik yang difasilitasi sebanyak 5 dokumen; KUA dan PPAS yang dibahas dan ditetapkan, perubahan KUA dan perubahan KUA dan PPAS yang dibahas dan ditetapkan, APBD yang dibahas dan ditetapkan, APBD perubahan yang dibahas dan ditetapkan, laporan semester, pertanggungjawaban APBD yang dibahas dan ditetapkan, masing-masing sebanyak 1 dokumen; pelaksanaan pengawasan urusan pemerintahan bidang pemerindahan dan hukum, bidang infrastruktur, bidang kesejahteraan rakyat, bidang perekonomian, pengawasan tindak lanjut hasil pemeriksaan laporan keuangan oleh BPK, serta pengawasan penggunaan anggaran selama 12 bulan; penetapan keterangan pertanggungjawaban Kepala Daerah yang telah dibahas sebanyak 1 ketetapan; orientasei DPRD sebanyak 225 orang/ kali; publikasi dan dokumentasi dewan sebanyak 1 jenis; penyediaan kelompok pakar dan tenaga ahli serta tenaga ahli fraksi masing-masing 108 orang; program kerja DPRD sebanyak 1 dokumen; pelaksanaan kunjungan kerja dalam daerah serta pengawasan kode etik DPRD selama 12 bulan; pokok-pokok pikiran DPRD sebanyak 45 dokumen; pelaksanaan reses sebanyak 3 kali; serta penyusunan dokumen koordinasi dan konsultasi pelaksanaan tugas DPRD, laporan kinerja DPRD, tugas, fasilitasi tugas badan musyawarah, dan fasilitasi tugas pimpinan DPRD, masing-masing sebanyak 1 dokumen.

### **5.2.2. Unsur Penunjang Urusan Pemerintahan**

#### **1) PERENCANAAN**

##### **a. PROGRAM PERENCANAAN, PENGENDALIAN DAN EVALUASI PEMBANGUNAN DAERAH**

Kegiatan pada program ini diarahkan pada Penyusunan Perencanaan dan Pendanaan; Analisis Data dan Informasi Pemerintahan Daerah Bidang Perencanaan Pembangunan Daerah; dan Pengendalian, Evaluasi dan Pelaporan Bidang Perencanaan Pembangunan Daerah. Di tahun 2022, program ini ditargetkan untuk pencapaian Penyusunan Dokumen Perencanaan Tepat waktu sebesar 100%. Terlaksananya program ini diharapkan dapat memastikan tersusunnya

dokumen analisis kondisi daerah, permasalahan, dan isu strategis pembangunan daerah, dokumen koordinasi penelaahan dokumen perencanaan pembangunan daerah dengan dokumen kebijakan lainnya, dokumen hasil pelaksanaan konsultasi publik, dokumen koordinasi pelaksanaan forum SKPD/ Lintas SKPD, dokumen hasil pelaksanaan Musrenbang, serta bahan koordinasi Musrenbang kecamatan, masing-masing sebanyak 1 dokumen; dokumen perencanaan pembangunan daerah kabupaten/ kota yang disusun dan ditetapkan sebanyak 2; dokumen analisis data dan informasi perencanaan pembangunan daerah, dokumen pembinaan dan pemanfaatan data dan informasi perencanaan pembangunan SKPD, serta profil pembangunan daerah kabupaten/ kota yang disusun, masing-masing sebanyak 1 dokumen; dokumen analisis data dan informasi sebanyak 3 dokumen; serta dokumen pengendalian, evaluasi dan pelaporan bidang perencanaan bidang pembangunan wilayah sebanyak 8 dokumen.

**b. PROGRAM KOORDINASI DAN SINKRONISASI PERENCANAAN PEMBANGUNAN DAERAH**

Kegiatan pada program ini diarahkan pada Koordinasi Perencanaan Bidang Pemerintahan dan Pembangunan Manusia; Koordinasi Perencanaan Bidang Perekonomian dan SDA (Sumber Daya Alam); dan Koordinasi Perencanaan Bidang Infrastruktur dan Kewilayahan. Di tahun 2022, program ini ditargetkan untuk pencapaian Persentase Dokumen Rencana Kerja Perangkat Daerah yang Berkualitas sebesar 100%. Target ini diharapkan dapat tercapai dengan koordinasi, asistensi, monitoring, serta sinergitas dan harmonisasi perencanaan pembangunan daerah bidang pemerintahan, pembangunan manusia, perkonomian, sumber daya alam, infrastruktur, serta kewilayahan sebanyak 24 dokumen.

## 2) KEUANGAN

### a. PROGRAM PENGELOLAAN KEUANGAN DAERAH

Kegiatan pada program ini diarahkan pada Koordinasi dan Penyusunan Rencana Anggaran Daerah; Koordinasi dan Pengelolaan Perbendaharaan Daerah; Koordinasi dan Pelaksanaan Akuntansi dan Pelaporan Keuangan Daerah; Penunjang Urusan Kewenangan Pengelolaan Keuangan Daerah; dan Pengelolaan Data dan Implementasi Sistem Informasi Pemerintah Daerah Lingkup Keuangan Daerah. Di tahun 2022, program ini ditargetkan untuk pencapaian Ketepatan Waktu Penyampaian Raperda APBD sebesar 100%; Tertib Pengelolaan Kas Daerah sebesar 100%; Ketepatan Waktu Penyampaian Laporan Keuangan Pemerintah Daerah sebesar 100%; Persentase Realisasi Bantuan Keuangan terhadap Anggaran Bantuan Keuangan sebesar 100%; dan Persentase Pengelolaan Data dan Implementasi Sistem Informasi Pemerintah Daerah Lingkup Keuangan Daerah sebesar 100%. Indikator pertama diharapkan dapat dicapai melalui koordinasi dan penyusunan KUA dan PPAS beserta perubahannya, Perda tentang APBD dan Perkada tentang penjabaran APBD beserta perubahannya, regulasi serta kebijakan bidang anggaran, serta perencanaan anggaran belanja daerah. Indikator program kedua diharapkan dicapai melalui pemfokusan dalam koordinasi pengelolaan kas daerah serta rekonsiliasi data penerimaan dan pengeluaran kas serta pemungutan dan pemotongan atas SP2D dengan instansi terkait. Indikator program ketiga diharapkan dapat dicapai melalui pemfokusan dalam koordinasi dan penyusunan Ranperda tentang pertanggungjawaban pelaksanaan APBD kabupaten serta koordinasi, sinkronisasi, dan penyelesaian tuntutan perbendaharaan dan tuntutan kerugaian daerah. Indikator program keempat diharapkan dicapai melalui pemfokusan dalam analisis perencanaan dan penyaluran bantuan keuangan serta pengelolaan dana bagi hasil kabupaten. Sementara itu, implementasi dan pemeliharaan sistem informasi pemerintah daerah bidang

keuangan daerah selama 12 bulan diharapkan dapat mendukung capaian target indikator kelima.

b. PROGRAM PENGELOLAAN BARANG MILIK DAERAH

Kegiatan pada program ini diarahkan pada Pengelolaan Barang Milik Daerah. Di tahun 2022, program ini ditargetkan untuk pencapaian Persentase Tertib Pengelolaan Barang Milik Daerah sebesar 100%. Untuk pencapaian indikator tersebut, program ini difokuskan pada penyesuaian standar harga, penatausahaan barang milik daerah, pengamanan barang milik daerah, serta penilaian barang milik daerah.

c. DAERAH PROGRAM PENGELOLAAN PENDAPATAN DAERAH

Kegiatan pada program ini diarahkan pada Kegiatan Pengelolaan pendapatan Daerah. Di tahun 2022, program ini ditargetkan untuk pencapaian Persentase Tertib Pengelolaan Pendapatan Daerah sebesar 100%. Target ini diharapkan tercapai dari pemfokusan dalam penyuluhan dan penyebarluasan kebijakan pajak daerah, penyediaan sarana dan prasarana pengelolaan pajak daerah, pendataan dan pendaftaran objek pajak daerah, penetapan wajib pajak daerah, pelayanan dan konsultasi pajak daerah, penagihan pajak daerah, serta pembinaan dan pengawasan pengelolaan retribusi daerah.

### **3) KEPEGAWAIAN**

a. PROGRAM KEPEGAWAIAN DAERAH

Kegiatan pada program ini diarahkan pada Pengadaan, Pemberhentian dan Informasi Kepegawaian ASN; Mutasi dan Promosi ASN; Pengembangan Kompetensi ASN; dan Penilaian dan Evaluasi Kinerja Aparatur. Di tahun 2022, program ini ditargetkan untuk pencapaian Persentase Penyelenggaraan Pengadaan, Pemberhentian, Informasi Kepegawaian dan Penilaian Kinerja Aparatur sebesar 100% serta Persentase Penyelenggaraan Mutasi, Promosi dan Pengembangan Kompetensi ASN sebesar 100%. Indikator pertama dicapai melalui pemfokusan dalam koordinasi dan fasilitasi pengadaan PNS dan PPPK, koordinasi pelaksanaan administrasi pemberhentian, fasilitasi lembaga profesi ASN,



pengelolaan sistem kepegawaian, pengelolaan data kepegawaian, pelaksanaan penilaian dan evaluasi kinerja aparatur, pengelolaan pemberian penghargaan bagi pegawai, serta penyelesaian pelanggaran disiplin ASN. Sementara itu, indikator kedua dicapai melalui pemfokusan dalam pengelolaan mutasi ASN, pengelolaan kenaikan pangkat ASN, pengelolaan promosi ASN, serta pengelolaan *assessment center*.

#### **4) PENDIDIKAN DAN PELATIHAN**

##### **b. PROGRAM PENGEMBANGAN SUMBER DAYA MANUSIA**

Kegiatan pada program ini diarahkan pada Pengembangan Kompetensi Teknis; dan Sertifikasi, Kelembagaan, Pengembangan Kompetensi Manajerial dan Fungsional. Di tahun 2022, program ini ditargetkan untuk pencapaian Rata-rata lama pegawai mendapatkan pendidikan dan pelatihan sebesar 15 JP. Untuk mencapai target, program ini difokuskan pada penyelenggaraan pengembangan kompetensi teknis umum, inti, dan pilihan bagi jabatan administrasi penyelenggara urusan pemerintahan konkuren, pangkat daerah penunjang, dan urusan pemerintahan umum, serta penyelenggaraan pengembangan kompetensi bagi pimpinan tinggi jabatan fungsional, kepemimpinan, dan prajabatan.

#### **5) PENELITIAN DAN PENGEMBANGAN**

##### **a. PROGRAM PENELITIAN DAN PENGEMBANGAN DAERAH**

Kegiatan pada program ini diarahkan pada Penelitian dan Pengembangan Bidang Penyelenggaraan Pemerintahan dan Pengkajian Peraturan; Penelitian dan Pengembangan Bidang Sosial dan Kependudukan; dan Penelitian dan Pengembangan Bidang Ekonomi dan Pembangunan; dan Pengembangan Inovasi dan Teknologi. Di tahun 2022, program ini ditargetkan untuk pencapaian Persentase Implementasi Rencana Kelitbangan sebesar 100%. Program ini difokuskan pada pengelolaan data kelitbangan dan peraturan; penelitian dan pengembangan bidang aspek-aspek sosial, pendidikan dan kebudayaan, kesehatan, koperasi, usaha kecil dan

menengah, serta teknologi dan inovasi sebanyak 18 dokumen; uji coba dan penerapan rancang bangun/ model replikasi dan invensi di bidang difusi inovasi dan penerapan teknologi, kajian penguatan rencana kerja SIDA, sosialisasi dan diseminasi dan diseminasi hasil-hasil kelitbangan, serta fasilitasi hak kekayaan intelektual.

### **5.2.3. Unsur Pengawasan Urusan Pemerintahan**

#### **1) INSPEKTORAT DAERAH**

##### **a. PROGRAM PENYELENGGARAAN PENGAWASAN**

Kegiatan pada program ini diarahkan pada Penyelenggaraan Pengawasan Internal; dan Penyelenggaraan Pengawasan dengan Tujuan Tertentu. Di tahun 2022, program ini ditargetkan untuk pencapaian Persentase Penyelenggaraan Pengawasan Internal sebesar 100% serta Persentase Penyelenggaraan Pengawasan dengan Tujuan Tertentu sebesar 100%. Indikator pertama program ini diharapkan tercapai melalui pengawasan kinerja pemerintah daerah, pengawasan keuangan pemerintah, pengawasan desa, serta monitoring dan evaluasi tindak lanjut hasil pemeriksaan BPK dan tindak lanjut hasil pemeriksanaan APIP. Sementara itu, indikator kedua diharapkan tercapai dari penanganan penyelesaian kerugian negara/ daerah, serta pelaporan pemeriksaan dengan tujuan tertentu sebanyak 16 laporan.

##### **b. PROGRAM PERUMUSAN KEBIJAKAN, PENDAMPINGAN DAN ASISTENSI**

Kegiatan pada program ini diarahkan pada Perumusan Kebijakan Teknis di Bidang Pengawasan dan Fasilitasi Pengawasan; dan Pendampingan dan Asistensi. Di tahun 2022, program ini ditargetkan untuk pencapaian Persentase Hasil Perumusan Kebijakan Teknis Bidang Pengawasan dan Bidang Fasilitasi Pengawasan sebesar 100% serta Persentase Hasil Pendampingan dan Asistensi sebesar 100%. Indikator pertama diharapkan tercapai dari perumusan dokumen kebijakan teknis bidang pengawasan sebanyak 8 dokumen, serta perumusan kebijakan teknis di bidang fasilitasi pengawasan sebanyak 8 dokumen. Sementara itu, indikator

kedua program ini diharapkan tercapai dengan fokus dalam pendampingan, asistensi, verifikasi, dan penilaian reformasi birokrasi, serta koordinasi, monitoring, dan evaluasi serta verifikasi pencegahan dan pemberantasan korupsi.

#### **5.2.4. Unsur Kewilayahan**

##### **1) KECAMATAN**

###### **a. PROGRAM PENYELENGGARAAN PEMERINTAHAN DAN PELAYANAN PUBLIK**

Kegiatan pada program ini diarahkan pada Koordinasi Penyelenggaraan Kegiatan Pemerintahan di Tingkat Kecamatan; dan Penyelenggaraan Urusan Pemerintahan yang tidak Dilaksanakan oleh Unit Kerja Perangkat Daerah yang ada di Kecamatan. Di tahun 2022, program ini ditargetkan untuk pencapaian Persentase Layanan Penunjang Urusan Pemerintahan Daerah Kabupaten sebesar 100%. Program ini difokuskan dalam koordinasi/ sinergi perencanaan dan pelaksanaan kegiatan pemerintahana dengan perangkat daerah dan instansi vertikal terkait, peningkatan efektivitas kegiatan pemerintahan di tingkat kecamatan, serta perencanaan kegiatan pelayanan kepada masyarakat untuk mencapai target yang ditetapkan.

###### **b. PROGRAM PEMBERDAYAAN MASYARAKAT DESA DAN KELURAHAN**

Kegiatan pada program ini diarahkan pada Koordinasi Kegiatan Pemberdayaan Desa. Di tahun 2022, program ini ditargetkan untuk pencapaian Persentase Penyelenggaraan Pemberdayaan Masyarakat Desa/ Kelurahan sebesar 100%. Program ini difokuskan pada sinkronisasi program kerja dan kegiatan pemberdayaan masyarakat yang dilakukan oleh pemerintah dan swasta di wilayah kerja, peningkatan efektivitas kegiatan pemberdayaan masyarakat di wilayah kecamatan, serta peningkatan partisipasi masyarakat dalam forum Musrenbang di kelurahan/ desa untuk mencapai target yang ditetapkan.

c. PROGRAM KOORDINASI KETENTRAMAN DAN KETERTIBAN UMUM

Kegiatan pada program ini diarahkan pada Koordinasi Upaya Penyelenggaraan Ketentraman dan Ketertiban Umum. Di tahun 2022, program ini ditargetkan untuk pencapaian Persentase Penyelenggaraan Koordinasi Ketentraman dan Ketertiban Umum sebesar 100%. Program ini difokuskan pada sinergitas dengan kepolisian, TNI, dan instansi vertikal, serta harmonisasi dengan tokoh agama dan masyarakat untuk mencapai target yang ditetapkan.

d. PROGRAM PENYELENGGARAAN URUSAN PEMERINTAHAN UMUM

Kegiatan pada program ini diarahkan pada Penyelenggaraan Urusan Pemerintahan Umum sesuai Penugasan Kepala Daerah. Di tahun 2022, program ini ditargetkan untuk Persentase Penyelenggaraan Urusan Pemerintahan Umum sebesar 100%. Program ini difokuskan pada pembinaan wawasan kebangsaan dan ketahanan nasional dalam rangka memantapkan pengamalan Pancasila, UUD 1945, pelestarian Bhinneka Tunggal Ika, dan pemertahanan dan pemeliharaan keutuhan NKRI, serta pembinaan kerukunan antarsuku dan intrasuku, umat beragama, ras, dan golongan lainnya guna mewujudkan stabilitas keamanan lokal, regional, dan nasional.

e. PROGRAM PEMBINAAN DAN PENGAWASAN PEMERINTAHAN DESA

Kegiatan pada program ini diarahkan pada Fasilitasi, Rekomendasi dan Koordinasi Pembinaan dan Pengawasan Pemerintahan Desa. Di tahun 2022, program ini ditargetkan untuk pencapaian Persentase Pembinaan dan Pengawasan Pemerintahan Desa sebesar 100%. Program ini difokuskan dalam fasilitasi penyusunan peraturan desa dan peraturan kepala desa, administrasi tata pemerintahan desa, pengelolaan keuangan dan pendayagunaan asset desa, pelaksanaan tugas kepala desa dan perangkat desa, pelaksanaan dan tugas BPD, penyusunan program dan

pelaksanaan pemberdayaan masyarakat desa, serta fasilitasi penyusunan perencanaan pembangunan partisipatif untuk mencapai target yang ditetapkan.

### **5.2.5. Unsur Pemerintahan Umum**

#### **1) KESATUAN BANGSA DAN POLITIK**

##### **a. PROGRAM PENGUATAN IDEOLOGI PANCASILA DAN KARAKTER KEBANGSAAN**

Kegiatan pada program ini diarahkan pada Perumusan Kebijakan Teknis dan Pemantapan Pelaksanaan Bidang Ideologi Pancasila dan Karakter Kebangsaan. Di tahun 2022, program ini ditargetkan untuk pencapaian Persentase Pelaksanaan Penguatan Ideologi Pancasila dan Karakter Kebangsaan sebesar 100%. Program ini difokuskan pada pelaksanaan kebijakan dan koordinasi bidang ideologi wawasan kebangsaan, bela negara, karakter bangsa, pembaruan kebangsaan, Bineka Tunggal Ika, dan sejarah kebangsaan untuk mencapai target yang ditetapkan.

##### **b. PROGRAM PENINGKATAN PERAN PARTAI POLITIK DAN LEMBAGA PENDIDIKAN MELALUI PENDIDIKAN POLITIK DAN PENGEMBANGAN ETIKA SERTA BUDAYA POLITIK**

Kegiatan pada program ini diarahkan pada Perumusan Kebijakan Teknis dan Pemantapan Pelaksanaan Bidang Pendidikan Politik, Etika Budaya Politik, Peningkatan Demokrasi, Fasilitasi Kelembagaan Pemerintahan, Perwakilan dan Partai Politik, Pemilihan Umum/Pemilihan Umum Kepala Daerah, serta Pemantauan Situasi Politik. Di tahun 2022, program ini ditargetkan untuk pencapaian Persentase Pelaksanaan Peningkatan Peran Partai Politik dan Lembaga Pendidikan melalui Pendidikan Politik dan Pengembangan Etika serta Budaya Politik sebesar 100%. Program ini difokuskan pada pelaksanaan kebijakan dan koordinasi bidang pendidikan politik, etika budaya politik, peningkatan demokrasi, fasilitasi kelembagaan pemerintahan, perwakilan dan partai politik, pemilihan umum, serta pemantauan situasi politik di daerah untuk mencapai target yang ditetapkan.

c. PROGRAM PEMBERDAYAAN DAN PENGAWASAN ORGANISASI KEMASYARAKATAN

Kegiatan pada program ini diarahkan pada Perumusan Kebijakan Teknis dan Pemantapan Pelaksanaan Bidang Pemberdayaan dan Pengawasan Organisasi Kemasyarakatan. Di tahun 2022, program ini ditargetkan untuk pencapaian Persentase Pelaksanaan Pemberdayaan dan Pengawasan Organisasi Kemasyarakatan sebesar 100%. Program ini difokuskan pada pelaksanaan kebijakan dan monitoring evaluasi bidang pendaftaran Ormas, pemberdayaan Ormas, evaluasi dan mediasi sengketa Ormas, pengawasan Ormas dan Ormas asing di daerah untuk mencapai target yang ditetapkan.

d. PROGRAM PEMBINAAN DAN PENGEMBANGAN KETAHANAN EKONOMI, SOSIAL, DAN BUDAYA

Kegiatan pada program ini diarahkan pada Perumusan Kebijakan Teknis dan Pemantapan Pelaksanaan Bidang Ketahanan Ekonomi, Sosial dan Budaya. Di tahun 2022, program ini ditargetkan untuk pencapaian Persentase Pelaksanaan Pembinaan dan Pengembangan Ketahanan Ekonomi, Sosial, dan Budaya sebesar 100%. Program ini difokuskan pada koordinasi bidang ketahanan ekonomi, sosial, budaya dan fasilitasi pencegahan penyalahgunaan narkoba, fasilitasi kerukunan umat beragama dan penghayat kepercayaan di daerah untuk mencapai target yang telah ditetapkan.

e. PROGRAM PENINGKATAN KEWASPADAAN NASIONAL DAN PENINGKATAN KUALITAS DAN FASILITASI PENANGANAN KONFLIK SOSIAL

Kegiatan pada program ini diarahkan pada Perumusan Kebijakan Teknis dan Pelaksanaan Pemantapan Kewaspadaan Nasional dan Penanganan Konflik Sosial. Di tahun 2022, program ini ditargetkan untuk pencapaian Kematian Disebabkan Konflik Per 100.000 Penduduk sebanyak 0 orang. Program ini difokuskan pada koordinasi bidang kewaspadaan dini, Kerjasama intelejen, pemantauan

orang asing, tenaga kerja asing, dan lembaga asing, kewaspadaan perbatasan antar negara, fasilitasi kelembagaan bidang kewaspadaan, serta penanganan konflik di daerah untuk mencapai target yang ditetapkan.

#### **5.2.9. Program Penunjang Urusan Pemerintahan Daerah Kabupaten/Kota**

Kegiatan pada program ini diarahkan pada Perencanaan, Penganggaran, dan Evaluasi Kinerja Perangkat Daerah; Administrasi Keuangan Perangkat Daerah; Administrasi Barang Milik Daerah pada Perangkat Daerah; Administrasi Pendapatan Daerah Kewenangan Perangkat Daerah; Administrasi Kepegawaian Perangkat Daerah; Administrasi Umum Perangkat Daerah; Pengadaan Barang Milik Daerah Penunjang Urusan Pemerintah Daerah; Penyediaan Jasa Penunjang Urusan Pemerintahan Daerah; Pemeliharaan Barang Milik Daerah Penunjang Urusan Pemerintahan Daerah; Peningkatan Pelayanan BLUD; Administrasi Keuangan dan Operasional Kepala Daerah dan Wakil Kepala Daerah; Fasilitasi Kerumahtanggaan Sekretariat Daerah; Penataan Organisasi; Pelaksanaan Protokol dan Komunikasi Pimpinan; Layanan Keuangan dan Kesejahteraan DPRD; dan Layanan Administrasi DPRD. Di tahun 2022, program ini ditargetkan untuk pencapaian Persentase Pelaksanaan Penunjang Urusan Pemerintahan Daerah Kabupaten sebesar 100%.

Selanjutnya, Matrik Rencana Program dan Kegiatan RKPD Tahun 2022 dan Prakiraan Maju Tahun 2023 disajikan dalam Tabel 5.2. (Tabel T-C.33.).



**Program dan Kegiatan Perangkat Daerah  
Kabupaten Purworejo  
Tahun 2022**

Unit Organisasi : 1.01.2.22.0.00.02.0000 DINAS PENDIDIKAN DAN KEBUDAYAAN

Sub Unit Organisasi : 1.01.2.22.0.00.02.0000 DINAS PENDIDIKAN DAN KEBUDAYAAN

Kode	Urusan/ Bidang Urusan/ Program/ Kegiatan/ Sub Kegiatan	Indikator Kinerja			Rencana Tahun 2022					Catatan Penting	Prakiraan Maju Rencana Tahun 2023							
		Capaian Program	Keluaran Sub Kegiatan	Hasil Kegiatan	Lokasi Output Kegiatan	Target Capaian Kinerja			Pagu Indikatif (Rp.)		Sumber Dana	Target Capaian Kinerja		Kebutuhan Dana/ Pagu Indikatif (Rp.)				
						Program	Keluaran Sub Kegiatan	Hasil Kegiatan				Tolok Ukur	Target					
<b>1</b>		<b>URUSAN PEMERINTAHAN WAJIB YANG BERKAITAN DENGAN PELAYANAN DASAR</b>																
<b>1</b>	<b>01</b>	<b>URUSAN PEMERINTAHAN BIDANG PENDIDIKAN</b>										<b>750,236,552,565</b>		<b>892,419,759,191</b>				
<b>1</b>	<b>01</b>	<b>01</b>	<b>PROGRAM PENUNJANG URUSAN PEMERINTAHAN DAERAH KABUPATEN/KOTA</b>										<b>599,248,193,065</b>		<b>608,378,203,702</b>			
<b>1</b>	<b>01</b>	<b>01</b>	<b>2.01</b>	<b>Perencanaan, Penganggaran, dan Evaluasi Kinerja Perangkat Daerah</b>										<b>491,250,300</b>		<b>698,969,162</b>		
1	01	01	2.01	01	Penyusunan Dokumen Perencanaan Perangkat Daerah	Persentase Layanan Penunjang Urusan Pemerintahan Daerah Kabupaten	Dokumen Perencanaan Perangkat Daerah	Tersusunnya Dokumen Perencanaan, Penganggaran, dan Evaluasi Kinerja Perangkat Daerah	Kab. Purworejo, Semua Kecamatan, Semua Kelurahan	100 %	17 dokumen	39 Dokumen	163,446,900	Dana Transfer Umum-Dana Alokasi Umum		Persentase Layanan Penunjang Urusan Pemerintahan Daerah Kabupaten	100 %	199,000,000
1	01	01	2.01	02	Koordinasi dan Penyusunan Dokumen RKA-SKPD	Persentase Layanan Penunjang Urusan Pemerintahan Daerah Kabupaten	Dokumen RKA-SKPD	Tersusunnya Dokumen Perencanaan, Penganggaran, dan Evaluasi Kinerja Perangkat Daerah	Kab. Purworejo, Semua Kecamatan, Semua Kelurahan	100 %	1 dokumen	39 Dokumen	14,270,200	Dana Transfer Umum-Dana Alokasi Umum		Persentase Layanan Penunjang Urusan Pemerintahan Daerah Kabupaten	100 %	22,000,000
1	01	01	2.01	03	Koordinasi dan Penyusunan Dokumen Perubahan RKA-SKPD	Persentase Layanan Penunjang Urusan Pemerintahan Daerah Kabupaten	Dokumen Perubahan RKA- SKPD	Tersusunnya Dokumen Perencanaan, Penganggaran, dan Evaluasi Kinerja Perangkat Daerah	Kab. Purworejo, Semua Kecamatan, Semua Kelurahan	100 %	1 dokumen	39 Dokumen	18,160,300	Dana Transfer Umum-Dana Alokasi Umum		Persentase Layanan Penunjang Urusan Pemerintahan Daerah Kabupaten	100 %	22,000,000
1	01	01	2.01	04	Koordinasi dan Penyusunan DPA-SKPD	Persentase Layanan Penunjang Urusan Pemerintahan Daerah Kabupaten	DPA-SKPD	Tersusunnya Dokumen Perencanaan, Penganggaran, dan Evaluasi Kinerja Perangkat Daerah	Kab. Purworejo, Semua Kecamatan, Semua Kelurahan	100 %	1 dokumen	39 Dokumen	24,520,400	Dana Transfer Umum - Dana Alokasi Umum		Persentase Layanan Penunjang Urusan Pemerintahan Daerah Kabupaten	100 %	27,500,000
1	01	01	2.01	05	Koordinasi dan Penyusunan Perubahan DPA-SKPD	Persentase Layanan Penunjang Urusan Pemerintahan Daerah Kabupaten	Perubahan DPA-SKPD	Tersusunnya Dokumen Perencanaan, Penganggaran, dan Evaluasi Kinerja Perangkat Daerah	Semua Kabupaten/Ko ta, Semua Kecamatan, Semua Kelurahan Kab. Purworejo, Semua Kecamatan, Semua Kelurahan	100 %	1 dokumen	39 Dokumen	24,640,300	Dana Transfer Umum-Dana Alokasi Umum		Persentase Layanan Penunjang Urusan Pemerintahan Daerah Kabupaten	100 %	27,500,000
1	01	01	2.01	06	Koordinasi dan Penyusunan Laporan Capaian Kinerja dan Ikhtisar Realisasi Kinerja SKPD	Persentase Layanan Penunjang Urusan Pemerintahan Daerah Kabupaten	Laporan Capaian Kinerja dan Ikhtisar Realisasi Kinerja SKPD	Tersusunnya Dokumen Perencanaan, Penganggaran, dan Evaluasi Kinerja Perangkat Daerah	Kab. Purworejo, Semua Kecamatan, Semua Kelurahan	100 %	16 laporan	39 Dokumen	40,109,800	Dana Transfer Umum-Dana Alokasi Umum		Persentase Layanan Penunjang Urusan Pemerintahan Daerah Kabupaten	100 %	55,000,000
1	01	01	2.01	07	Evaluasi Kinerja Perangkat Daerah	Persentase Layanan Penunjang Urusan Pemerintahan Daerah Kabupaten	Dokumen Evaluasi Kinerja Perangkat Daerah	Tersusunnya Dokumen Perencanaan, Penganggaran, dan Evaluasi Kinerja Perangkat Daerah	Kab. Purworejo, Semua Kecamatan, Semua Kelurahan	100 %	8 dokumen	39 Dokumen	206,102,400	Dana Transfer Umum-Dana Alokasi Umum		Persentase Layanan Penunjang Urusan Pemerintahan Daerah Kabupaten	100 %	345,969,162
<b>1</b>	<b>01</b>	<b>01</b>	<b>2.02</b>	<b>Administrasi Keuangan Perangkat Daerah</b>										<b>597,502,921,919</b>		<b>605,803,548,750</b>		









**Program dan Kegiatan Perangkat Daerah  
Kabupaten Purworejo  
Tahun 2022**

Unit Organisasi : 1.01.2.22.0.00.02.0000 DINAS PENDIDIKAN DAN KEBUDAYAAN

Sub Unit Organisasi : 1.01.2.22.0.00.02.0000 DINAS PENDIDIKAN DAN KEBUDAYAAN

Kode	Urusan/ Bidang Urusan/ Program/ Kegiatan/ Sub Kegiatan	Indikator Kinerja			Rencana Tahun 2022					Catatan Penting	Prakiraan Maju Rencana Tahun 2023			
		Capaian Program	Keluaran Sub Kegiatan	Hasil Kegiatan	Lokasi Output Kegiatan	Target Capaian Kinerja			Pagu Indikatif (Rp.)		Sumber Dana	Target Capaian Kinerja		Kebutuhan Dana/ Pagu Indikatif (Rp.)
						Program	Keluaran Sub Kegiatan	Hasil Kegiatan				Tolok Ukur	Target	
1.01.01.2.09.09	Pemeliharaan/Rehabilitasi Gedung Kantor dan Bangunan Lainnya	Persentase Layanan Penunjang Urusan Pemerintahan Daerah Kabupaten	Gedung Kantor dan Bangunan Lainnya yang Dipelihara/Direhabilitasi	Terpeliharanya Barang Milik Daerah (BMD) Penunjang Urusan Pemerintahan Daerah	Kab. Purworejo, Semua Kecamatan, Semua Kelurahan	100 %	17 unit	100 %	86,814,546	Dana Transfer Umum-Dana Alokasi Umum		Persentase Layanan Penunjang Urusan Pemerintahan Daerah Kabupaten	100 %	95,496,000
1.01.01.2.09.10	Pemeliharaan/Rehabilitasi Sarana dan Prasarana Gedung Kantor atau Bangunan Lainnya	Persentase Layanan Penunjang Urusan Pemerintahan Daerah Kabupaten	Sarana dan Prasarana Gedung Kantor atau Bangunan Lainnya yang Dipelihara/ Direhabilitasi	Terpeliharanya Barang Milik Daerah (BMD) Penunjang Urusan Pemerintahan Daerah	Kab. Purworejo, Semua Kecamatan, Semua Kelurahan	100 %	40 unit	100 %	12,347,000	Dana Transfer Umum - Dana Alokasi Umum		Persentase Layanan Penunjang Urusan Pemerintahan Daerah Kabupaten	100 %	95,496,002
<b>1.01.02.</b>		<b>PROGRAM PENGELOLAAN PENDIDIKAN</b>							<b>150,576,064,500</b>					<b>282,937,565,689</b>
<b>1.01.02.2.01.</b>		<b>Pengelolaan Pendidikan Sekolah Dasar</b>							<b>85,417,519,200</b>					<b>148,159,107,871</b>
1.01.02.2.01.04	Pembangunan Ruang Unit Kesehatan Sekolah	Persentase Satuan Pendidikan Sekolah Dasar yang Terakreditasi minimal B	Ruang Unit Kesehatan Sekolah sesuai SSN yang dibangun	Tercapainya Satuan Pendidikan Sekolah Dasar yang Terakreditasi Minimal B	Kab. Purworejo, Semua Kecamatan, Semua Kelurahan	99.61 %	16 ruang	517 Satuan Pendidikan	224,436,000	DAK Fisik - Bidang Pendidikan - Reguler - SD		Persentase Satuan Pendidikan Sekolah Dasar yang Terakreditasi minimal B	99.61 %	0
1.01.02.2.01.05	Pembangunan Perpustakaan Sekolah	Persentase Satuan Pendidikan Sekolah Dasar yang Terakreditasi minimal B	Pembangunan Ruang Perpustakaan Beserta Perabotnya Sesuai SSN yang Dibangun	Tercapainya Satuan Pendidikan Sekolah Dasar yang Terakreditasi Minimal B	Kab. Purworejo, Semua Kecamatan, Semua Kelurahan	99.61 %	1 ruang 0 ruang	517 Satuan Pendidikan	195,591,000	DAK Fisik - Bidang Pendidikan - Reguler - SD		Persentase Satuan Pendidikan Sekolah Dasar yang Terakreditasi minimal B	99.61 %	500,000,000
1.01.02.2.01.06	Pembangunan Sarana, Prasarana dan Utilitas Sekolah	Persentase Satuan Pendidikan Sekolah Dasar yang Terakreditasi minimal B	Jamban SD Sesuai Standar yang Dibangun Pagar SD Sesuai Standar yang Dibangun Pembangunan Ruang Laboratorium Komputer Beserta Perabotnya Talud SD Sesuai Standar yang Dibangun	Tercapainya Satuan Pendidikan Sekolah Dasar yang Terakreditasi Minimal B	Kab. Purworejo, Semua Kecamatan, Semua Kelurahan	99.61 %	0 paket 0 paket 1 ruang 0 paket	517 Satuan Pendidikan	214,833,000	Dana Transfer Umum-Dana Alokasi Umum DAK Fisik - Bidang Pendidikan - Reguler - SD		Persentase Satuan Pendidikan Sekolah Dasar yang Terakreditasi minimal B	99.61 %	1,880,000,000
1.01.02.2.01.08	Rehabilitasi Sedang/Berat Ruang Kelas	Persentase Satuan Pendidikan Sekolah Dasar yang Terakreditasi minimal B	Ruang Kelas yang Dipelihara/Direhabilitasi (APBDKAB) Ruang Kelas yang Dipelihara/Direhabilitasi (Bankeu) Ruang Kelas yang Dipelihara/Direhabilitasi (DAK)	Tercapainya Satuan Pendidikan Sekolah Dasar yang Terakreditasi Minimal B	Kab. Purworejo, Semua Kecamatan, Semua Kelurahan	99.61 %	5 ruang 6 ruang 79 ruang	517 Satuan Pendidikan	11,175,100,000	Dana Transfer Umum-Dana Alokasi Umum Bantuan Keuangan DAK Fisik - Bidang Pendidikan - Reguler - SD		Persentase Satuan Pendidikan Sekolah Dasar yang Terakreditasi minimal B	99.61 %	24,630,000,000

**Program dan Kegiatan Perangkat Daerah  
Kabupaten Purworejo  
Tahun 2022**

Unit Organisasi : 1.01.2.22.0.00.02.0000 DINAS PENDIDIKAN DAN KEBUDAYAAN

Sub Unit Organisasi : 1.01.2.22.0.00.02.0000 DINAS PENDIDIKAN DAN KEBUDAYAAN

Kode	Urusan/ Bidang Urusan/ Program/ Kegiatan/ Sub Kegiatan	Indikator Kinerja			Rencana Tahun 2022					Catatan Penting	Prakiraan Maju Rencana Tahun 2023			
		Capaian Program	Keluaran Sub Kegiatan	Hasil Kegiatan	Lokasi Output Kegiatan	Target Capaian Kinerja			Pagu Indikatif (Rp.)		Sumber Dana	Target Capaian Kinerja		Kebutuhan Dana/ Pagu Indikatif (Rp.)
						Program	Keluaran Sub Kegiatan	Hasil Kegiatan				Tolok Ukur	Target	
1.01.02.2.01.09	Rehabilitasi Sedang/Berat Ruang Guru/Kepala Sekolah/TU	Persentase Satuan Pendidikan Sekolah Dasar yang Terakreditasi minimal B	Rehabilitasi Ruang Guru dengan Tingkat Kerusakan Minimal Sedang Beserta Perabotnya Ruang Guru/Kepala Sekolah/TU yang Dipelihara/Direhabilitasi	Tercapainya Satuan Pendidikan Sekolah Dasar yang Terakreditasi Minimal B	Kab. Purworejo, Semua Kecamatan, Semua Kelurahan	99.61 %	3 ruang 2 ruang	517 Satuan Pendidikan	718,700,000	Dana Transfer Umum-Dana Alokasi Umum DAK Fisik - Bidang Pendidikan - Reguler - SD		Persentase Satuan Pendidikan Sekolah Dasar yang Terakreditasi minimal B	99.61 %	1,200,000,000
1.01.02.2.01.11	Rehabilitasi Sedang/Berat Perpustakaan Sekolah	Persentase Satuan Pendidikan Sekolah Dasar yang Terakreditasi minimal B	Perpustakaan Sekolah yang Dipelihara/Direhabilitasi	Tercapainya Satuan Pendidikan Sekolah Dasar yang Terakreditasi Minimal B	Kab. Purworejo, Semua Kecamatan, Semua Kelurahan	99.61 %	1 ruang	517 Satuan Pendidikan	117,355,000	DAK Fisik - Bidang Pendidikan - Reguler - SD		Persentase Satuan Pendidikan Sekolah Dasar yang Terakreditasi minimal B	99.61 %	1,680,000,000
1.01.02.2.01.12	Rehabilitasi Sedang/Berat Sarana, Prasarana dan Utilitas Sekolah	Persentase Satuan Pendidikan Sekolah Dasar yang Terakreditasi minimal B	Jamban SD yang Dipelihara/Direhabilitasi (APBD) Jamban SD yang Dipelihara/Direhabilitasi (DAK) pagar SD yang Dipelihara/Direhabilitasi Sarpras SD yang Dipelihara/Direhabilitasi Talud SD yang Dipelihara/Direhabilitasi	Tercapainya Satuan Pendidikan Sekolah Dasar yang Terakreditasi Minimal B	Kab. Purworejo, Semua Kecamatan, Semua Kelurahan	99.61 %	2 paket 105 paket 3 paket 1 paket 3 paket	517 Satuan Pendidikan	2,311,565,000	Dana Transfer Umum-Dana Alokasi Umum DAK Fisik - Bidang Pendidikan - Reguler - SD		Persentase Satuan Pendidikan Sekolah Dasar yang Terakreditasi minimal B	99.61 %	8,200,000,000
1.01.02.2.01.14	Pengadaan Mebel Sekolah	Persentase Satuan Pendidikan Sekolah Dasar yang Terakreditasi minimal B	Mebel Sekolah yang Diadakan	Tercapainya Satuan Pendidikan Sekolah Dasar yang Terakreditasi Minimal B	Kab. Purworejo, Semua Kecamatan, Semua Kelurahan	99.61 %	3 paket	517 Satuan Pendidikan	345,000,000	Dana Transfer Umum-Dana Alokasi Umum		Persentase Satuan Pendidikan Sekolah Dasar yang Terakreditasi minimal B	99.61 %	2,835,000,000
1.01.02.2.01.21	Penyediaan Biaya Personil Peserta Didik Sekolah Dasar	Persentase Satuan Pendidikan Sekolah Dasar yang Terakreditasi minimal B	Beasiswa Retrival yang Terfasilitasi Operasional Program Indonesia Pintar yang Terfasilitasi Tersedianya Beasiswa bagi Siswa Miskin	Tercapainya Satuan Pendidikan Sekolah Dasar yang Terakreditasi Minimal B	Kab. Purworejo, Semua Kecamatan, Semua Kelurahan	99.61 %	0 siswa 30848 siswa 0 siswa	517 Satuan Pendidikan	21,000,000	Dana Transfer Umum-Dana Alokasi Umum		Persentase Satuan Pendidikan Sekolah Dasar yang Terakreditasi minimal B	99.61 %	233,000,000
1.01.02.2.01.22	Pengadaan Alat Praktik dan Peraga Siswa	Persentase Satuan Pendidikan Sekolah Dasar yang Terakreditasi minimal B	Alat Praktik dan Peraga Siswa yang diadakan (alat kesenian) Alat Praktik dan Peraga Siswa yang diadakan (komputer) Pengadaan peralatan Teknologi, Informasi dan Komunikasi (TIK)	Tercapainya Satuan Pendidikan Sekolah Dasar yang Terakreditasi Minimal B	Kab. Purworejo, Semua Kecamatan, Semua Kelurahan	99.61 %	0 paket 2 paket 15 paket	517 Satuan Pendidikan	2,175,000,000	Dana Transfer Umum-Dana Alokasi Umum DAK Fisik - Bidang Pendidikan - Reguler - SD Bantuan Keuangan Khusus dari Pemerintah Daerah Provinsi		Persentase Satuan Pendidikan Sekolah Dasar yang Terakreditasi minimal B	99.61 %	5,620,000,001









**Program dan Kegiatan Perangkat Daerah  
Kabupaten Purworejo  
Tahun 2022**

Unit Organisasi : 1.01.2.22.0.00.02.0000 DINAS PENDIDIKAN DAN KEBUDAYAAN

Sub Unit Organisasi : 1.01.2.22.0.00.02.0000 DINAS PENDIDIKAN DAN KEBUDAYAAN

Kode	Kode	Kode	Kode	Kode	Urusan/ Bidang Urusan/ Program/ Kegiatan/ Sub Kegiatan	Indikator Kinerja			Rencana Tahun 2022				Catatan Penting	Prakiraan Maju Rencana Tahun 2023				
						Capaian Program	Keluaran Sub Kegiatan	Hasil Kegiatan	Lokasi Output Kegiatan	Target Capaian Kinerja				Pagu Indikatif (Rp.)	Sumber Dana	Target Capaian Kinerja		Kebutuhan Dana/ Pagu Indikatif (Rp.)
										Program	Keluaran Sub Kegiatan	Hasil Kegiatan				Tolok Ukur	Target	
1	01	02	2.02	35	Pengadaan Alat Praktik dan Peraga Siswa	Persentase Satuan Pendidikan Sekolah Menengah Pertama yang Terakreditasi Minimal B	Pengadaan Media Pendidikan Pengadaan peralatan Teknologi, Informasi dan Komunikasi (TIK)	Tercapainya Satuan Pendidikan Sekolah Menengah Pertama yang Terakreditasi Minimal B	Kab. Purworejo, Semua Kecamatan, Semua Kelurahan	87.64 %	8 paket 8 paket	78 Satuan Pendidikan	1,360,000,000	DAK Fisik - Bidang Pendidikan - Reguler - SMP		Persentase Satuan Pendidikan Sekolah Menengah Pertama yang Terakreditasi Minimal B	87.64 %	3,500,000,000
1	01	02	2.02	36	Penyelenggaraan Proses Belajar dan Ujian bagi Peserta Didik	Persentase Satuan Pendidikan Sekolah Menengah Pertama yang Terakreditasi Minimal B	Dana Pengembangan Sekolah Untuk SMPN, Sekolah Berprestasi, dan PTT dan GTT yang Tersedia Fasilitasi Sekolah Rujukan MTsN yang Mendapatkan Hibah Pendidikan SMP/MTs SMP Inklusi yang Terfasilitasi SMP/MTs Swasta yang Mendapatkan Hibah Pendidikan Terlaksananya PPDB Online dan Offline Jenjang TK, SD dan SMP serta Satuan Pendidikan yang Sederajat Ujian SMP yang Terfasilitasi	Tercapainya Satuan Pendidikan Sekolah Menengah Pertama yang Terakreditasi Minimal B	Kab. Purworejo, Semua Kecamatan, Semua Kelurahan	87.64 %	43 SMPN 0 SMP 3 MTsN 2 SMP 54 SMP/MTs 1397 satuan pendidikan 8895 siswa	78 Satuan Pendidikan	6,158,727,600	Dana Transfer Umum-Dana Alokasi Umum		Persentase Satuan Pendidikan Sekolah Menengah Pertama yang Terakreditasi Minimal B	87.64 %	15,986,787,450
1	01	02	2.02	37	Penyiapan dan Tindak Lanjut Evaluasi Satuan Pendidikan Sekolah Menengah Pertama	Persentase Satuan Pendidikan Sekolah Menengah Pertama yang Terakreditasi Minimal B	Satuan Pendidikan Sekolah Menengah Pertama yang Terakreditasi	Tercapainya Satuan Pendidikan Sekolah Menengah Pertama yang Terakreditasi Minimal B	Kab. Purworejo, Semua Kecamatan, Semua Kelurahan	87.64 %	90 satuan pendidikan	78 Satuan Pendidikan	39,140,000	Dana Transfer Umum-Dana Alokasi Umum		Persentase Satuan Pendidikan Sekolah Menengah Pertama yang Terakreditasi Minimal B	87.64 %	62,838,588
1	01	02	2.02	38	Pembinaan Minat, Bakat dan Kreativitas Siswa	Persentase Satuan Pendidikan Sekolah Menengah Pertama yang Terakreditasi Minimal B	Pembinaan Minat, Bakat dan Kreativitas Siswa yang Diselenggarakan	Tercapainya Satuan Pendidikan Sekolah Menengah Pertama yang Terakreditasi Minimal B	Kab. Purworejo, Semua Kecamatan, Semua Kelurahan	87.64 %	4 bidang lomba	78 Satuan Pendidikan	98,920,000	Dana Transfer Umum-Dana Alokasi Umum		Persentase Satuan Pendidikan Sekolah Menengah Pertama yang Terakreditasi Minimal B	87.64 %	287,500,000
1	01	02	2.02	39	Penyediaan Pendidik dan Tenaga Kependidikan bagi Satuan Pendidikan Sekolah Menengah Pertama	Persentase Satuan Pendidikan Sekolah Menengah Pertama yang Terakreditasi Minimal B	CPNS/P3K Baru bagi Satuan Pendidikan Sekolah Menengah Pertama yang Didampingi	Tercapainya Satuan Pendidikan Sekolah Menengah Pertama yang Terakreditasi Minimal B	Kab. Purworejo, Semua Kecamatan, Semua Kelurahan	87.64 %	317 orang	78 Satuan Pendidikan	15,000,000	Dana Transfer Umum-Dana Alokasi Umum		Persentase Satuan Pendidikan Sekolah Menengah Pertama yang Terakreditasi Minimal B	87.64 %	20,182,500
1	01	02	2.02	40	Pengembangan Karir Pendidik dan Tenaga Kependidikan pada Satuan Pendidikan Sekolah Menengah Pertama	Persentase Satuan Pendidikan Sekolah Menengah Pertama yang Terakreditasi Minimal B	Jumlah guru SMP yang Berkompeten Jumlah KS SMP yang Berkompeten Pengembangan Karir Pendidik dan Tenaga Kependidikan pada Satuan Pendidikan Sekolah Menengah Pertama yang Terfasilitasi	Tercapainya Satuan Pendidikan Sekolah Menengah Pertama yang Terakreditasi Minimal B	Kab. Purworejo, Semua Kecamatan, Semua Kelurahan	87.64 %	200 orang 43 orang 1305 orang	78 Satuan Pendidikan	304,334,800	Dana Transfer Umum-Dana Alokasi Umum		Persentase Satuan Pendidikan Sekolah Menengah Pertama yang Terakreditasi Minimal B	87.64 %	2,055,998,000

**Program dan Kegiatan Perangkat Daerah  
Kabupaten Purworejo  
Tahun 2022**

Unit Organisasi : 1.01.2.22.0.00.02.0000 DINAS PENDIDIKAN DAN KEBUDAYAAN

Sub Unit Organisasi : 1.01.2.22.0.00.02.0000 DINAS PENDIDIKAN DAN KEBUDAYAAN

Kode	Urusan/ Bidang Urusan/ Program/ Kegiatan/ Sub Kegiatan	Indikator Kinerja			Rencana Tahun 2022					Catatan Penting	Prakiraan Maju Rencana Tahun 2023			
		Capaian Program	Keluaran Sub Kegiatan	Hasil Kegiatan	Lokasi Output Kegiatan	Target Capaian Kinerja			Pagu Indikatif (Rp.)		Sumber Dana	Target Capaian Kinerja		Kebutuhan Dana/ Pagu Indikatif (Rp.)
						Program	Keluaran Sub Kegiatan	Hasil Kegiatan				Tolok Ukur	Target	
1.01.02.2.02.41	Pembinaan Kelembagaan dan Manajemen Sekolah	Persentase Satuan Pendidikan Sekolah Menengah Pertama yang Terakreditasi Minimal B	Pengendalian Mutu SMP yang Terfasilitasi Penyusunan RAPBS yang Terfasilitasi	Tercapainya Satuan Pendidikan Sekolah Menengah Pertama yang Terakreditasi Minimal B	Kab. Purworejo, Semua Kecamatan, Semua Kelurahan	87.64 %	4 orang 591 orang	78 Satuan Pendidikan	71,275,500	Dana Transfer Umum-Dana Alokasi Umum		Persentase Satuan Pendidikan Sekolah Menengah Pertama yang Terakreditasi Minimal B	87.64 %	169,000,000
1.01.02.2.02.42	Pengelolaan Dana BOS Sekolah Menengah Pertama	Persentase Satuan Pendidikan Sekolah Menengah Pertama yang Terakreditasi Minimal B	Dana BOS Sekolah Menengah Pertama Pengelolaan Dana BOS Sekolah Menengah Pertama	Tercapainya Satuan Pendidikan Sekolah Menengah Pertama yang Terakreditasi Minimal B	Kab. Purworejo, Semua Kecamatan, Semua Kelurahan	87.64 %	43 SMPN 43 SMPN	78 Satuan Pendidikan	22,494,400,000	Dana Transfer Umum-Dana Alokasi Umum DAK Non Fisik - BOS Reguler		Persentase Satuan Pendidikan Sekolah Menengah Pertama yang Terakreditasi Minimal B	87.64 %	54,388,048,000
1.01.02.2.02.43	Peningkatan Kapasitas Pengelolaan Dana BOS Sekolah Menengah Pertama	Persentase Satuan Pendidikan Sekolah Menengah Pertama yang Terakreditasi Minimal B	Peningkatan Kapasitas Pengelolaan Dana BOS Sekolah Menengah Pertama	Tercapainya Satuan Pendidikan Sekolah Menengah Pertama yang Terakreditasi Minimal B	Kab. Purworejo, Semua Kecamatan, Semua Kelurahan	87.64 %	90 SMP	78 Satuan Pendidikan	30,000,000	Dana Transfer Umum-Dana Alokasi Umum		Persentase Satuan Pendidikan Sekolah Menengah Pertama yang Terakreditasi Minimal B	87.64 %	38,500,000
<b>1.01.02.2.03</b>	<b>Pengelolaan Pendidikan Anak Usia Dini (PAUD)</b>								<b>17,227,647,300</b>					<b>31,936,703,280</b>
1.01.02.2.03.12	Pengadaan Alat Praktik dan Peraga Siswa PAUD	Persentase Satuan Pendidikan Anak Usia Dini (PAUD) yang Terakreditasi Minimal B	Alat Praktik dan Peraga Siswa PAUD yang Diadakan Alat Praktik dan Peraga Siswa PAUD yang Diadakan (DAK)	Tercapainya Satuan Pendidikan Anak Usia Dini (PAUD) yang Terakreditasi Minimal B	Kab. Purworejo, Semua Kecamatan, Semua Kelurahan	19.72 %	10 paket 3 paket	167 Satuan Pendidikan	295,000,000	Dana Transfer Umum-Dana Alokasi Umum		Persentase Satuan Pendidikan Anak Usia Dini (PAUD) yang Terakreditasi Minimal B	19.72 %	300,000,000
1.01.02.2.03.13	Penyelenggaraan Proses Belajar PAUD	Persentase Satuan Pendidikan Anak Usia Dini (PAUD) yang Terakreditasi Minimal B	Penyelenggaraan Proses Belajar PAUD yang Terfasilitasi	Tercapainya Satuan Pendidikan Anak Usia Dini (PAUD) yang Terakreditasi Minimal B	Kab. Purworejo, Semua Kecamatan, Semua Kelurahan	19.72 %	428 lembaga	167 Satuan Pendidikan	999,822,400	Dana Transfer Umum-Dana Alokasi Umum		Persentase Satuan Pendidikan Anak Usia Dini (PAUD) yang Terakreditasi Minimal B	19.72 %	1,225,295,280
1.01.02.2.03.14	Penyiapan dan Tindak Lanjut Evaluasi Satuan PAUD	Persentase Satuan Pendidikan Anak Usia Dini (PAUD) yang Terakreditasi Minimal B	Seleksi Gebyar PAUD	Tercapainya Satuan Pendidikan Anak Usia Dini (PAUD) yang Terakreditasi Minimal B	Kab. Purworejo, Semua Kecamatan, Semua Kelurahan	19.72 %	18 lembaga	167 Satuan Pendidikan	27,000,000	Dana Transfer Umum-Dana Alokasi Umum		Persentase Satuan Pendidikan Anak Usia Dini (PAUD) yang Terakreditasi Minimal B	19.72 %	120,000,000
1.01.02.2.03.16	Pengembangan Karir Pendidik dan Tenaga Kependidikan pada Satuan Pendidikan PAUD	Persentase Satuan Pendidikan Anak Usia Dini (PAUD) yang Terakreditasi Minimal B	Kinerja Pendidik PAUD Pelatihan bagi KS, Guru, Penilik Pemilihan Guru, Tenaga Kependidikan PAUD Berprestasi Pengembangan Karir Pendidik dan Tenaga Kependidikan pada Satuan Pendidikan PAUD yang Terfasilitasi Penilaian Angka Kredit Guru PAUD, Pengawas TK, Penilik PAUD dan Pamong Belajar Sertifikasi Pendidik PAUD	Tercapainya Satuan Pendidikan Anak Usia Dini (PAUD) yang Terakreditasi Minimal B	Kab. Purworejo, Semua Kecamatan, Semua Kelurahan	19.72 %	5 orang 800 PAUD 1 kegiatan 729 orang 166 orang 466 orang	167 Satuan Pendidikan	3,308,351,300	Dana Transfer Umum-Dana Alokasi Umum		Persentase Satuan Pendidikan Anak Usia Dini (PAUD) yang Terakreditasi Minimal B	19.72 %	5,151,408,000

**Program dan Kegiatan Perangkat Daerah  
Kabupaten Purworejo  
Tahun 2022**

Unit Organisasi : 1.01.2.22.0.00.02.0000 DINAS PENDIDIKAN DAN KEBUDAYAAN

Sub Unit Organisasi : 1.01.2.22.0.00.02.0000 DINAS PENDIDIKAN DAN KEBUDAYAAN

Kode	Urusan/ Bidang Urusan/ Program/ Kegiatan/ Sub Kegiatan	Indikator Kinerja			Rencana Tahun 2022					Catatan Penting	Prakiraan Maju Rencana Tahun 2023							
		Capaian Program	Keluaran Sub Kegiatan	Hasil Kegiatan	Lokasi Output Kegiatan	Target Capaian Kinerja			Pagu Indikatif (Rp.)		Sumber Dana	Target Capaian Kinerja		Kebutuhan Dana/ Pagu Indikatif (Rp.)				
						Program	Keluaran Sub Kegiatan	Hasil Kegiatan				Tolok Ukur	Target					
1	01	02	2.03	17	Pembinaan Kelembagaan dan Manajemen PAUD	Persentase Satuan Pendidikan Anak Usia Dini (PAUD) yang Terakreditasi Minimal B	Lembaga dan Manajemen PAUD yang Dibina	Tercapainya Satuan Pendidikan Anak Usia Dini (PAUD) yang Terakreditasi Minimal B	Kab. Purworejo, Semua Kecamatan, Semua Kelurahan	19.72 %	790 PAUD	167 Satuan Pendidikan	30,000,000	Dana Transfer Umum-Dana Alokasi Umum		Persentase Satuan Pendidikan Anak Usia Dini (PAUD) yang Terakreditasi Minimal B	19.72 %	50,000,000
1	01	02	2.03	18	Pengelolaan Dana BOP PAUD	Persentase Satuan Pendidikan Anak Usia Dini (PAUD) yang Terakreditasi Minimal B	Lembaga PAUD yang Mendapatkan Dana BOP PAUD Pengelolaan Dana BOP PAUD yang Difasilitasi	Tercapainya Satuan Pendidikan Anak Usia Dini (PAUD) yang Terakreditasi Minimal B	Kab. Purworejo, Semua Kecamatan, Semua Kelurahan	19.72 %	794 lembaga 794 lembaga	167 Satuan Pendidikan	12,567,473,600	DAK Non Fisik - BOP PAUD		Persentase Satuan Pendidikan Anak Usia Dini (PAUD) yang Terakreditasi Minimal B	19.72 %	25,090,000,000
<b>1</b>	<b>01</b>	<b>02</b>	<b>2.04</b>		<b>Pengelolaan Pendidikan Nonformal/Kesetaraan</b>					<b>2,216,536,100</b>				<b>2,294,400,000</b>				
1	01	02	2.04	11	Pengadaan Alat Praktik dan Peraga Siswa Nonformal/Kesetaraan	Persentase Satuan Pendidikan Nonformal/Kesetaraan yang Terakreditasi Minimal B	Alat Praktik dan Peraga Siswa Nonformal/Kesetaraan yang Diadakan Pengadaan Peralatan Keterampilan SKB Pengadaan Peralatan Teknologi, Informasi dan Komunikasi (TIK) SKB	Tercapainya Satuan Pendidikan Kesetaraan yang Terakreditasi Minimal B	Kab. Purworejo, Semua Kecamatan, Semua Kelurahan	100 %	0 paket 1 paket 1 paket	9 Satuan Pendidikan	227,000,000	Dana Transfer Khusus - Dana Alokasi Khusus Fisik		Persentase Satuan Pendidikan Nonformal/Kesetaraan yang Terakreditasi Minimal B	100 %	27,500,000
1	01	02	2.04	12	Penyelenggaraan Proses Belajar Nonformal/Kesetaraan	Persentase Satuan Pendidikan Nonformal/Kesetaraan yang Terakreditasi Minimal B	Proses Belajar Nonformal/Kesetaraan yang Terfasilitasi	Tercapainya Satuan Pendidikan Kesetaraan yang Terakreditasi Minimal B	Kab. Purworejo, Semua Kecamatan, Semua Kelurahan	100 %	1 Lembaga	9 Satuan Pendidikan	40,000,000	Dana Transfer Khusus - Dana Alokasi Khusus Non Fisik		Persentase Satuan Pendidikan Nonformal/Kesetaraan yang Terakreditasi Minimal B	100 %	42,000,000
1	01	02	2.04	16	Pembinaan Kelembagaan dan Manajemen Sekolah Nonformal/Kesetaraan	Persentase Satuan Pendidikan Nonformal/Kesetaraan yang Terakreditasi Minimal B	Lembaga dan Manajemen Sekolah Nonformal/Kesetaraan yang Dibina	Tercapainya Satuan Pendidikan Kesetaraan yang Terakreditasi Minimal B	Kab. Purworejo, Semua Kecamatan, Semua Kelurahan	100 %	47 lembaga	9 Satuan Pendidikan	150,936,100	Dana Transfer Umum-Dana Alokasi Umum		Persentase Satuan Pendidikan Nonformal/Kesetaraan yang Terakreditasi Minimal B	100 %	160,000,000
1	01	02	2.04	17	Pengelolaan Dana BOP Sekolah Nonformal/Kesetaraan	Persentase Satuan Pendidikan Nonformal/Kesetaraan yang Terakreditasi Minimal B	Sekolah Nonformal/Kesetaraan yang Dikelola yang Mendapatkan Dana BOP Sekolah Nonformal/Kesetaraan	Tercapainya Satuan Pendidikan Kesetaraan yang Terakreditasi Minimal B	Kab. Purworejo, Semua Kecamatan, Semua Kelurahan	100 %	11 Lembaga	9 Satuan Pendidikan	1,798,600,000	DAK Non Fisik - BOP Pendidikan Kesetaraan		Persentase Satuan Pendidikan Nonformal/Kesetaraan yang Terakreditasi Minimal B	100 %	2,064,900,000
<b>1</b>	<b>01</b>	<b>03</b>			<b>PROGRAM PENGEMBANGAN KURIKULUM</b>					<b>132,950,000</b>				<b>492,150,000</b>				
<b>1</b>	<b>01</b>	<b>03</b>	<b>2.01</b>		<b>Penetapan Kurikulum Muatan Lokal Pendidikan Dasar</b>					<b>132,950,000</b>				<b>492,150,000</b>				
1	01	03	2.01	01	Penyusunan Kompetensi Dasar Muatan Lokal Pendidikan Dasar	Persentase Ketersediaan Muatan Lokal pada Setiap Jenjang Pendidikan	Kompetensi Dasar Muatan Lokal Pendidikan Dasar yang Disusun	Tersusunnya Kurikulum Muatan Lokal Pendidikan Dasar	Kab. Purworejo, Semua Kecamatan, Semua Kelurahan	100 %	3 dokumen	3 Dokumen	50,320,000	Dana Transfer Umum-Dana Alokasi Umum		Persentase Ketersediaan Muatan Lokal pada Setiap Jenjang Pendidikan	100 %	100,000,000

**Program dan Kegiatan Perangkat Daerah  
Kabupaten Purworejo  
Tahun 2022**

Unit Organisasi : 1.01.2.22.0.00.02.0000 DINAS PENDIDIKAN DAN KEBUDAYAAN

Sub Unit Organisasi : 1.01.2.22.0.00.02.0000 DINAS PENDIDIKAN DAN KEBUDAYAAN

Kode	Urusan/ Bidang Urusan/ Program/ Kegiatan/ Sub Kegiatan	Indikator Kinerja			Rencana Tahun 2022					Catatan Penting	Prakiraan Maju Rencana Tahun 2023			
		Capaian Program	Keluaran Sub Kegiatan	Hasil Kegiatan	Lokasi Output Kegiatan	Target Capaian Kinerja			Pagu Indikatif (Rp.)		Sumber Dana	Target Capaian Kinerja		Kebutuhan Dana/ Pagu Indikatif (Rp.)
						Program	Keluaran Sub Kegiatan	Hasil Kegiatan				Tolok Ukur	Target	
1.01.03.2.01.02	Penyusunan Silabus Muatan Lokal Pendidikan Dasar	Persentase Ketersediaan Muatan Lokal pada Setiap Jenjang Pendidikan	Silabus Muatan Lokal Pendidikan Dasar yang Disusun	Tersusunnya Kurikulum Muatan Lokal Pendidikan Dasar	Kab. Purworejo, Semua Kecamatan, Semua Kelurahan	100 %	3 dokumen	3 Dokumen	29,450,000	Dana Transfer Umum-Dana Alokasi Umum		Persentase Ketersediaan Muatan Lokal pada Setiap Jenjang Pendidikan	100 %	100,000,000
1.01.03.2.01.03	Penyediaan Buku Teks Pelajaran Muatan Lokal Pendidikan Dasar	Persentase Ketersediaan Muatan Lokal pada Setiap Jenjang Pendidikan	Buku Teks Pelajaran Muatan Lokal Pendidikan Dasar yang Disediakan	Tersusunnya Kurikulum Muatan Lokal Pendidikan Dasar	Kab. Purworejo, Semua Kecamatan, Semua Kelurahan	100 %	1 dokumen	3 Dokumen	23,015,000	Dana Transfer Umum-Dana Alokasi Umum		Persentase Ketersediaan Muatan Lokal pada Setiap Jenjang Pendidikan	100 %	192,150,000
1.01.03.2.01.04	Pelatihan Penyusunan Kurikulum Muatan Lokal Pendidikan Dasar	Persentase Ketersediaan Muatan Lokal pada Setiap Jenjang Pendidikan	Pelatihan Penyusunan Kurikulum Muatan Lokal Pendidikan Dasar yang Diselenggarakan	Tersusunnya Kurikulum Muatan Lokal Pendidikan Dasar	Kab. Purworejo, Semua Kecamatan, Semua Kelurahan	100 %	100 orang	3 Dokumen	30,165,000	Dana Transfer Umum-Dana Alokasi Umum		Persentase Ketersediaan Muatan Lokal pada Setiap Jenjang Pendidikan	100 %	100,000,000
<b>1.01.04</b>	<b>PROGRAM PENDIDIK DAN TENAGA KEPENDIDIKAN</b>								<b>57,994,000</b>					<b>65,339,800</b>
<b>1.01.04.2.01</b>	<b>Pemerataan Kuantitas dan Kualitas Pendidik dan Tenaga Kependidikan bagi Satuan Pendidikan Dasar, PAUD, dan Pendidikan Nonformal/Kesetaraan</b>								<b>57,994,000</b>					<b>65,339,800</b>
1.01.04.2.01.01	Perhitungan dan Pemetaan Pendidik dan Tenaga Kependidikan Satuan Pendidikan Dasar, PAUD, dan Pendidikan Nonformal/Kesetaraan	Rasio Ketersediaan Guru Terhadap Murid Pendidikan Dasar, PAUD Dan Kesetaraan	Dokumen Hasil Perhitungan dan Pemetaan Pendidik dan Tenaga Kependidikan Satuan Pendidikan Dasar, PAUD, dan Pendidikan Nonformal/Kesetaraan	Tersusunnya Dokumen Hasil Pemerataan Pendidik dan Tenaga Kependidikan bagi Satuan Pendidikan Dasar, PAUD, dan Pendidikan Nonformal/Kesetaraan	Kab. Purworejo, Semua Kecamatan, Semua Kelurahan	88.96 %	4 dokumen	4 Dokumen	41,994,000	Dana Transfer Umum-Dana Alokasi Umum		Rasio Ketersediaan Guru Terhadap Murid Pendidikan Dasar, PAUD Dan Kesetaraan	88.96 %	38,939,800
1.01.04.2.01.02	Penataan Pendistribusian Pendidik dan Tenaga Kependidikan bagi Satuan Pendidikan Dasar, PAUD, dan Pendidikan Nonformal/Kesetaraan	Rasio Ketersediaan Guru Terhadap Murid Pendidikan Dasar, PAUD Dan Kesetaraan	Penataan Pendistribusian Pendidik dan Tenaga Kependidikan bagi Satuan Pendidikan Dasar, PAUD, dan Pendidikan Nonformal/Kesetaraan	Tersusunnya Dokumen Hasil Pemerataan Pendidik dan Tenaga Kependidikan bagi Satuan Pendidikan Dasar, PAUD, dan Pendidikan Nonformal/Kesetaraan	Kab. Purworejo, Semua Kecamatan, Semua Kelurahan	88.96 %	4 dokumen	4 Dokumen	16,000,000	Dana Transfer Umum-Dana Alokasi Umum		Rasio Ketersediaan Guru Terhadap Murid Pendidikan Dasar, PAUD Dan Kesetaraan	88.96 %	26,400,000
<b>1.01.05</b>	<b>PROGRAM PENGENDALIAN PERIZINAN PENDIDIKAN</b>								<b>57,821,000</b>					<b>181,500,000</b>
<b>1.01.05.2.01</b>	<b>Penerbitan Izin Pendidikan Dasar yang Diselenggarakan oleh Masyarakat</b>								<b>42,821,000</b>					<b>132,000,000</b>
1.01.05.2.01.01	Penilaian Kelayakan Usul Perizinan Pendidikan Dasar yang Diselenggarakan oleh Masyarakat	Persentase Penyelenggaraan Pendidikan Oleh Masyarakat yang Berizin	Penilaian Kelayakan Usul Perizinan Pendidikan Dasar yang Dilaksanakan	Tercapainya Pendidikan Dasar yang Berizin	Kab. Purworejo, Semua Kecamatan, Semua Kelurahan	100 %	1 kegiatan	100 %	22,000,000	Dana Transfer Umum-Dana Alokasi Umum		Persentase Penyelenggaraan Pendidikan Oleh Masyarakat yang Berizin	100 %	66,000,000
1.01.05.2.01.02	Pengendalian dan Pengawasan Perizinan Pendidikan Dasar yang Diselenggarakan oleh Masyarakat	Persentase Penyelenggaraan Pendidikan Oleh Masyarakat yang Berizin	Pengendalian dan Pengawasan Perizinan Pendidikan Dasar yang Dilaksanakan	Tercapainya Pendidikan Dasar yang Berizin	Kab. Purworejo, Semua Kecamatan, Semua Kelurahan	100 %	1 kegiatan	100 %	20,821,000	Dana Transfer Umum-Dana Alokasi Umum		Persentase Penyelenggaraan Pendidikan Oleh Masyarakat yang Berizin	100 %	66,000,000
<b>1.01.05.2.02</b>	<b>Penerbitan Izin PAUD dan Pendidikan Nonformal yang Diselenggarakan oleh Masyarakat</b>								<b>15,000,000</b>					<b>49,500,000</b>
1.01.05.2.02.01	Penilaian Kelayakan Usul Perizinan PAUD dan Pendidikan Nonformal yang Diselenggarakan oleh Masyarakat	Persentase Penyelenggaraan Pendidikan Oleh Masyarakat yang Berizin	Penilaian Kelayakan Usul Perizinan PAUD yang Dilaksanakan	Tercapainya Pendidikan PAUD dan Non Formal yang Berizin	Kab. Purworejo, Semua Kecamatan, Semua Kelurahan	100 %	1 kegiatan	100 %	5,000,000	Dana Transfer Umum-Dana Alokasi Umum		Persentase Penyelenggaraan Pendidikan Oleh Masyarakat yang Berizin	100 %	16,500,000



**Program dan Kegiatan Perangkat Daerah  
Kabupaten Purworejo  
Tahun 2022**

Unit Organisasi : 1.01.2.22.0.00.02.0000 DINAS PENDIDIKAN DAN KEBUDAYAAN

Sub Unit Organisasi : 1.01.2.22.0.00.02.0000 DINAS PENDIDIKAN DAN KEBUDAYAAN

Kode	Urusan/ Bidang Urusan/ Program/ Kegiatan/ Sub Kegiatan	Indikator Kinerja			Rencana Tahun 2022					Catatan Penting	Prakiraan Maju Rencana Tahun 2023			
		Capaian Program	Keluaran Sub Kegiatan	Hasil Kegiatan	Lokasi Output Kegiatan	Target Capaian Kinerja			Pagu Indikatif (Rp.)		Sumber Dana	Target Capaian Kinerja		Kebutuhan Dana/ Pagu Indikatif (Rp.)
						Program	Keluaran Sub Kegiatan	Hasil Kegiatan				Tolok Ukur	Target	
1 01 05 2.02 02	Pengendalian dan Pengawasan Perizinan PAUD dan Pendidikan Nonformal yang Diselenggarakan oleh Masyarakat	Persentase Penyelenggaraan Pendidikan Oleh Masyarakat yang Berizin	Pengendalian dan Pengawasan Perizinan PAUD yang Dilaksanakan	Tercapainya Pendidikan PAUD dan Non Formal yang Berizin	Kab. Purworejo, Semua Kecamatan, Semua Kelurahan	100 %	1 kegiatan	100 %	5,000,000	Dana Transfer Umum-Dana Alokasi Umum		Persentase Penyelenggaraan Pendidikan Oleh Masyarakat yang Berizin	100 %	16,500,000
1 01 05 2.02 03	Pembinaan PAUD dan Pendidikan Nonformal yang Diselenggarakan oleh Masyarakat	Persentase Penyelenggaraan Pendidikan Oleh Masyarakat yang Berizin	Pembinaan PAUD yang Dilaksanakan	Tercapainya Pendidikan PAUD dan Non Formal yang Berizin	Kab. Purworejo, Semua Kecamatan, Semua Kelurahan	100 %	1 kegiatan	100 %	5,000,000	Dana Transfer Umum-Dana Alokasi Umum		Persentase Penyelenggaraan Pendidikan Oleh Masyarakat yang Berizin	100 %	16,500,000
<b>1 01 06</b>	<b>PROGRAM PENGEMBANGAN BAHASA DAN SASTRA</b>								<b>163,530,000</b>					<b>365,000,000</b>
<b>1 01 06 2.01</b>	<b>Pembinaan, Pengembangan dan Perlindungan Bahasa dan Sastra yang Penuturannya dalam Daerah Kabupaten/Kota</b>								<b>163,530,000</b>					<b>365,000,000</b>
1 01 06 2.01 05	Penyediaan dan Pendistribusian Buku Cerita Rakyat Daerah Penunjang Literasi Kabupaten/Kota	Persentase Ketersediaan Muatan Lokal Bahasa dan Sastra pada Setiap Jenjang Pendidikan	Apresiasi Siswa Terhadap Bahasa dan Sastra Daerah Kewenangan Kabupaten yang Ditingkatkan	Tercapainya Jumlah Muatan Lokal Bahasa dan Sastra pada Setiap Jenjang Pendidikan	Kab. Purworejo, Semua Kecamatan, Semua Kelurahan	100 %	1 buku	1 Dokumen	110,000,000	Dana Transfer Umum-Dana Alokasi Umum		Persentase Ketersediaan Muatan Lokal Bahasa dan Sastra pada Setiap Jenjang Pendidikan	100 %	200,000,000
1 01 06 2.01 06	Peningkatan Apresiasi Siswa Terhadap Bahasa dan Sastra Daerah Kewenangan Kabupaten/Kota	Persentase Ketersediaan Muatan Lokal Bahasa dan Sastra pada Setiap Jenjang Pendidikan	Peningkatan Apresiasi Siswa Terhadap Bahasa dan Sastra Daerah Kewenangan Kabupaten/Kota	Tercapainya Jumlah Muatan Lokal Bahasa dan Sastra pada Setiap Jenjang Pendidikan	Kab. Purworejo, Semua Kecamatan, Semua Kelurahan	100 %	5 jenis lomba	1 Dokumen	53,530,000	Dana Transfer Umum-Dana Alokasi Umum		Persentase Ketersediaan Muatan Lokal Bahasa dan Sastra pada Setiap Jenjang Pendidikan	100 %	165,000,000
<b>2</b>	<b>URUSAN PEMERINTAHAN WAJIB YANG TIDAK BERKAITAN DENGAN PELAYANAN DASAR</b>													
<b>2 22</b>	<b>URUSAN PEMERINTAHAN BIDANG KEBUDAYAAN</b>								<b>4,633,400,000</b>					<b>5,894,210,000</b>
<b>2 22 02</b>	<b>PROGRAM PENGEMBANGAN KEBUDAYAAN</b>								<b>2,715,000,000</b>					<b>3,688,050,000</b>
<b>2 22 02 2.01</b>	<b>Pengelolaan Kebudayaan yang Masyarakat Pelakunya dalam Daerah Kabupaten/Kota</b>								<b>630,000,000</b>					<b>724,500,000</b>
2 22 02 2.01 02	Pembinaan Sumber Daya Manusia, Lembaga, dan Pranata Kebudayaan	Persentase Kebudayaan Yang Dikembangkan	Jumlah SDM , Lembaga dan Pranata Kebudayaan Yang Dibina	Terkelolanya Obyek Kebudayaan Masyarakat	Kab. Purworejo, Semua Kecamatan, Semua Kelurahan	20 %	2 lembaga	3 Jenis	630,000,000	Dana Transfer Umum-Dana Alokasi Umum		Persentase Kebudayaan Yang Dikembangkan	20 %	724,500,000
<b>2 22 02 2.02</b>	<b>Pelestarian Kesenian Tradisional yang Masyarakat Pelakunya dalam Daerah Kabupaten/Kota</b>								<b>2,085,000,000</b>					<b>2,963,550,000</b>
2 22 02 2.02 01	Pelindungan, Pengembangan, Pemanfaatan Objek Pemajuan Tradisi Budaya	Persentase Kebudayaan Yang Dikembangkan	Jumlah Obyek Pemajuan Tradisi Budaya Yang Dilindungi, Dikembangkan dan Dimanfaatkan	Terlestarikannya Kesenian Tradisional Masyarakat	Kab. Purworejo, Semua Kecamatan, Semua Kelurahan	20 %	1 objek	96 Grup Kesenian	2,050,000,000	Dana Transfer Umum-Dana Alokasi Umum		Persentase Kebudayaan Yang Dikembangkan	20 %	2,923,300,000
2 22 02 2.02 02	Pembinaan Sumber Daya Manusia, Lembaga, dan Pranata Tradisional	Persentase Kebudayaan Yang Dikembangkan	Jumlah SDM , Lembaga dan Pranata Kesenian Tradisional Yang Dibina	Terlestarikannya Kesenian Tradisional Masyarakat	Kab. Purworejo, Semua Kecamatan, Semua Kelurahan	20 %	96 grup kesenian	96 Grup Kesenian	35,000,000	Dana Transfer Umum-Dana Alokasi Umum		Persentase Kebudayaan Yang Dikembangkan	20 %	40,250,000
<b>2 22 04</b>	<b>PROGRAM PEMBINAAN SEJARAH</b>								<b>539,400,000</b>					<b>620,310,000</b>
<b>2 22 04 2.01</b>	<b>Pembinaan Sejarah Lokal dalam 1 (satu) Daerah Kabupaten/Kota</b>								<b>539,400,000</b>					<b>620,310,000</b>

**Program dan Kegiatan Perangkat Daerah  
Kabupaten Purworejo  
Tahun 2022**

Unit Organisasi : 1.01.2.22.0.00.02.0000 DINAS PENDIDIKAN DAN KEBUDAYAAN

Sub Unit Organisasi : 1.01.2.22.0.00.02.0000 DINAS PENDIDIKAN DAN KEBUDAYAAN

Kode	Urusan/ Bidang Urusan/ Program/ Kegiatan/ Sub Kegiatan	Indikator Kinerja			Rencana Tahun 2022					Catatan Penting	Prakiraan Maju Rencana Tahun 2023							
		Capaian Program	Keluaran Sub Kegiatan	Hasil Kegiatan	Lokasi Output Kegiatan	Target Capaian Kinerja			Pagu Indikatif (Rp.)		Sumber Dana	Target Capaian Kinerja		Kebutuhan Dana/ Pagu Indikatif (Rp.)				
						Program	Keluaran Sub Kegiatan	Hasil Kegiatan				Tolok Ukur	Target					
2	22	04	2.01	01	Pemberdayaan Sumber Daya Manusia dan Lembaga Sejarah Lokal Kabupaten/Kota	Persentase Pembinaan Sejarah Lokal	Jumlah SDM dan Lembaga Sejarah Lokal Yang Diberdayakan	Terbinanya Sejarah Lokal	Kab. Purworejo, Semua Kecamatan, Semua Kelurahan	20 %	5 sejarah lokal	5 Sejarah Lokal	539,400,000	Dana Transfer Umum-Dana Alokasi Umum		Persentase Pembinaan Sejarah Lokal	20 %	620,310,000
<b>2</b>	<b>22</b>	<b>05</b>			<b>PROGRAM PELESTARIAN DAN PENGELOLAAN CAGAR BUDAYA</b>					<b>777,000,000</b>				<b>893,550,000</b>				
<b>2</b>	<b>22</b>	<b>05</b>	<b>2.01</b>		<b>Penetapan Cagar Budaya Peringkat Kabupaten/Kota</b>					<b>156,000,000</b>				<b>179,400,000</b>				
2	22	05	2.01	02	Penetapan Cagar Budaya	Persentase Cagar Budaya yang Ditetapkan	Jumlah Cagar Budaya Yang Dicegah dan Ditanggulangi dari Kerusakan, Kehancuran atau Kemusnahan	Terbentuknya Penetapan Cagar Budaya	Kab. Purworejo, Semua Kecamatan, Semua Kelurahan	20 %	10 penetapan	10 Penetapan	156,000,000	Dana Transfer Umum-Dana Alokasi Umum		Persentase Cagar Budaya yang Ditetapkan	20 %	179,400,000
<b>2</b>	<b>22</b>	<b>05</b>	<b>2.02</b>		<b>Pengelolaan Cagar Budaya Peringkat Kabupaten/Kota</b>					<b>621,000,000</b>				<b>714,150,000</b>				
2	22	05	2.02	01	Pelindungan Cagar Budaya	Persentase Cagar Budaya yang Ditetapkan	Jumlah Cagar budaya yang dilindungi	Terlindunginya Cagar Budaya	Kab. Purworejo, Semua Kecamatan, Semua Kelurahan	20 %	41 CB	41 CB	321,000,000	Dana Transfer Umum-Dana Alokasi Umum		Persentase Cagar Budaya yang Ditetapkan	20 %	369,150,000
2	22	05	2.02	03	Pemanfaatan Cagar Budaya	Persentase Cagar Budaya yang Ditetapkan	Jumlah Cagar budaya yang dimanfaatkan	Terlindunginya Cagar Budaya	Kab. Purworejo, Semua Kecamatan, Semua Kelurahan	20 %	5 CB	41 CB	300,000,000	Dana Transfer Umum-Dana Alokasi Umum		Persentase Cagar Budaya yang Ditetapkan	20 %	345,000,000
<b>2</b>	<b>22</b>	<b>06</b>			<b>PROGRAM PENGELOLAAN PERMUSEUMAN</b>					<b>602,000,000</b>				<b>692,300,000</b>				
<b>2</b>	<b>22</b>	<b>06</b>	<b>2.01</b>		<b>Pengelolaan Museum Kabupaten/Kota</b>					<b>602,000,000</b>				<b>692,300,000</b>				
2	22	06	2.01	01	Pelindungan, Pengembangan, dan Pemanfaatan Koleksi secara Terpadu	Persentase benda museum yang memenuhi syarat koleksi	Operasional Penyelenggaraan Museum	Tersusunnya Kajian Benda Museum	Kab. Purworejo, Semua Kecamatan, Semua Kelurahan	46.7 %	12 bulan	2 Kajian	190,000,000	Dana Transfer Umum-Dana Alokasi Umum		Persentase benda museum yang memenuhi syarat koleksi	46.7 %	218,500,000
2	22	06	2.01	03	Peningkatan Pelayanan dan Akses Masyarakat Terhadap Museum	Persentase benda museum yang memenuhi syarat koleksi	Operasional Penyelenggaraan Museum	Tersusunnya Kajian Benda Museum	Kab. Purworejo, Semua Kecamatan, Semua Kelurahan	46.7 %	12 bulan	2 Kajian	412,000,000	DAK Non Fisik - BOP Museum dan Taman Budaya - Taman Budaya		Persentase benda museum yang memenuhi syarat koleksi	46.7 %	473,800,000
<b>TOTAL</b>										<b>754,869,952,565</b>							<b>898,313,969,191</b>	

**Program dan Kegiatan Perangkat Daerah  
Kabupaten Purworejo  
Tahun 2022**

Unit Organisasi : 1.02.0.00.0.00.01.0000 DINAS KESEHATAN

Sub Unit Organisasi : 1.02.0.00.0.00.01.0000 DINAS KESEHATAN

Kode	Urusan/ Bidang Urusan/ Program/ Kegiatan/ Sub Kegiatan	Indikator Kinerja			Rencana Tahun 2022					Catatan Penting	Prakiraan Maju Rencana Tahun 2023							
		Capaian Program	Keluaran Sub Kegiatan	Hasil Kegiatan	Lokasi Output Kegiatan	Target Capaian Kinerja			Pagu Indikatif (Rp.)		Sumber Dana	Target Capaian Kinerja		Kebutuhan Dana/ Pagu Indikatif (Rp.)				
						Program	Keluaran Sub Kegiatan	Hasil Kegiatan				Tolok Ukur	Target					
<b>1</b>					<b>URUSAN PEMERINTAHAN WAJIB YANG BERKAITAN DENGAN PELAYANAN DASAR</b>													
<b>1</b>	<b>02</b>				<b>URUSAN PEMERINTAHAN BIDANG KESEHATAN</b>					<b>191,061,451,161</b>			<b>63,036,622,736</b>					
<b>1</b>	<b>02</b>	<b>01</b>			<b>PROGRAM PENUNJANG URUSAN PEMERINTAHAN DAERAH KABUPATEN/KOTA</b>					<b>102,414,317,688</b>			<b>8,254,766,263</b>					
<b>1</b>	<b>02</b>	<b>01</b>	<b>2.01</b>		<b>Perencanaan, Penganggaran, dan Evaluasi Kinerja Perangkat Daerah</b>					<b>114,586,600</b>			<b>332,584,340</b>					
1	02	01	2.01	01	Penyusunan Dokumen Perencanaan Perangkat Daerah	Persentase Layanan Penunjang Urusan Pemerintahan Daerah Kabupaten	Dokumen Perencanaan Perangkat Daerah	Tersusunnya Dokumen Perencanaan, Penganggaran dan Evaluasi Kinerja Perangkat Daerah	Kab. Purworejo, Semua Kecamatan, Semua Kelurahan	100 %	17 dokumen	29 Dokumen	61,684,600	Dana Transfer Umum-Dana Alokasi Umum		Persentase Layanan Penunjang Urusan Pemerintahan Daerah Kabupaten	100 %	220,000,000
1	02	01	2.01	02	Koordinasi dan Penyusunan Dokumen RKA-SKPD	Persentase Layanan Penunjang Urusan Pemerintahan Daerah Kabupaten	Dokumen RKA-SKPD	Tersusunnya Dokumen Perencanaan, Penganggaran dan Evaluasi Kinerja Perangkat Daerah	Kab. Purworejo, Semua Kecamatan, Semua Kelurahan	100 %	1 dokumen	29 Dokumen	7,030,400	Dana Transfer Umum-Dana Alokasi Umum		Persentase Layanan Penunjang Urusan Pemerintahan Daerah Kabupaten	100 %	16,500,000
1	02	01	2.01	03	Koordinasi dan Penyusunan Dokumen Perubahan RKA-SKPD	Persentase Layanan Penunjang Urusan Pemerintahan Daerah Kabupaten	Dokumen Perubahan RKA- SKPD	Tersusunnya Dokumen Perencanaan, Penganggaran dan Evaluasi Kinerja Perangkat Daerah	Kab. Purworejo, Semua Kecamatan, Semua Kelurahan	100 %	1 dokumen	29 Dokumen	7,030,400	Dana Transfer Umum-Dana Alokasi Umum		Persentase Layanan Penunjang Urusan Pemerintahan Daerah Kabupaten	100 %	16,500,000
1	02	01	2.01	04	Koordinasi dan Penyusunan DPA-SKPD	Persentase Layanan Penunjang Urusan Pemerintahan Daerah Kabupaten	DPA-SKPD	Tersusunnya Dokumen Perencanaan, Penganggaran dan Evaluasi Kinerja Perangkat Daerah	Kab. Purworejo, Semua Kecamatan, Semua Kelurahan	100 %	1 dokumen	29 Dokumen	7,007,400	Dana Transfer Umum-Dana Alokasi Umum		Persentase Layanan Penunjang Urusan Pemerintahan Daerah Kabupaten	100 %	16,500,000
1	02	01	2.01	05	Koordinasi dan Penyusunan Perubahan DPA-SKPD	Persentase Layanan Penunjang Urusan Pemerintahan Daerah Kabupaten	Perubahan DPA-SKPD	Tersusunnya Dokumen Perencanaan, Penganggaran dan Evaluasi Kinerja Perangkat Daerah	Kab. Purworejo, Semua Kecamatan, Semua Kelurahan	100 %	1 dokumen	29 Dokumen	7,007,400	Dana Transfer Umum-Dana Alokasi Umum		Persentase Layanan Penunjang Urusan Pemerintahan Daerah Kabupaten	100 %	16,500,000
1	02	01	2.01	07	Evaluasi Kinerja Perangkat Daerah	Persentase Layanan Penunjang Urusan Pemerintahan Daerah Kabupaten	Dokumen Evaluasi Kinerja Perangkat Daerah	Tersusunnya Dokumen Perencanaan, Penganggaran dan Evaluasi Kinerja Perangkat Daerah	Kab. Purworejo, Purworejo, Pangajene Pangajene	100 %	7 dokumen	29 Dokumen	24,826,400	Dana Transfer Umum-Dana Alokasi Umum		Persentase Layanan Penunjang Urusan Pemerintahan Daerah Kabupaten	100 %	46,584,340
<b>1</b>	<b>02</b>	<b>01</b>	<b>2.02</b>		<b>Administrasi Keuangan Perangkat Daerah</b>					<b>101,115,582,966</b>			<b>6,448,419,187</b>					
1	02	01	2.02	01	Penyediaan Gaji dan Tunjangan ASN	Persentase Layanan Penunjang Urusan Pemerintahan Daerah Kabupaten	Gaji dan tunjangan ASN	Terlayannya Administrasi Keuangan Perangkat Daerah	Kab. Purworejo, Semua Kecamatan, Semua Kelurahan	100 %	14 bulan	100 %	100,959,153,866	Dana Transfer Umum-Dana Alokasi Umum		Persentase Layanan Penunjang Urusan Pemerintahan Daerah Kabupaten	100 %	6,261,419,187
1	02	01	2.02	03	Pelaksanaan Penatausahaan dan Pengujian/Verifikasi Keuangan SKPD	Persentase Layanan Penunjang Urusan Pemerintahan Daerah Kabupaten	Layanan Pelaksanaan Penatausahaan dan Pengujian/Verifikasi Keuangan SKPD	Terlayannya Administrasi Keuangan Perangkat Daerah	Kab. Purworejo, Semua Kecamatan, Semua Kelurahan	100 %	12 bulan	100 %	10,000,000	Dana Transfer Umum-Dana Alokasi Umum		Persentase Layanan Penunjang Urusan Pemerintahan Daerah Kabupaten	100 %	11,000,000



**Program dan Kegiatan Perangkat Daerah  
Kabupaten Purworejo  
Tahun 2022**

Unit Organisasi : 1.02.0.00.0.00.01.0000 DINAS KESEHATAN

Sub Unit Organisasi : 1.02.0.00.0.00.01.0000 DINAS KESEHATAN

Kode	Urusan/ Bidang Urusan/ Program/ Kegiatan/ Sub Kegiatan	Indikator Kinerja			Rencana Tahun 2022					Catatan Penting	Prakiraan Maju Rencana Tahun 2023			
		Capaian Program	Keluaran Sub Kegiatan	Hasil Kegiatan	Lokasi Output Kegiatan	Target Capaian Kinerja			Pagu Indikatif (Rp.)		Sumber Dana	Target Capaian Kinerja		Kebutuhan Dana/ Pagu Indikatif (Rp.)
						Program	Keluaran Sub Kegiatan	Hasil Kegiatan				Tolok Ukur	Target	
1.02.01.2.03.06	Penatausahaan Barang Milik Daerah pada SKPD	Persentase Layanan Penunjang Urusan Pemerintahan Daerah Kabupaten	Laporan Penatausahaan Barang Milik Daerah (BMD) pada SKPD	Terlayannya Administrasi Barang Milik Daerah (BMD) pada Perangkat Daerah	Kab. Purworejo, Semua Kecamatan, Semua Kelurahan	100 %	1 laporan	100 %	6,427,000	Dana Transfer Umum-Dana Alokasi Umum		Persentase Layanan Penunjang Urusan Pemerintahan Daerah Kabupaten	100 %	22,000,000
<b>1.02.01.2.05</b>	<b>Administrasi Kepegawaian Perangkat Daerah</b>								<b>38,243,200</b>					<b>101,200,000</b>
1.02.01.2.05.03	Pendataan dan Pengolahan Administrasi Kepegawaian	Persentase Layanan Penunjang Urusan Pemerintahan Daerah Kabupaten	Dokumen Administrasi Kepegawaian	Terlayannya Administrsai Kepegawaian Perangkat Daerah	Kab. Purworejo, Semua Kecamatan, Semua Kelurahan	100 %	4 dokumen	100 %	15,783,200	Dana Transfer Umum-Dana Alokasi Umum		Persentase Layanan Penunjang Urusan Pemerintahan Daerah Kabupaten	100 %	79,200,000
1.02.01.2.05.05	Monitoring, Evaluasi, dan Penilaian Kinerja Pegawai	Persentase Layanan Penunjang Urusan Pemerintahan Daerah Kabupaten	Dokumen Hasil Monitoring, Evaluasi, dan Penilaian Kinerja Pegawai	Terlayannya Administrsai Kepegawaian Perangkat Daerah	Kab. Purworejo, Semua Kecamatan, Semua Kelurahan	100 %	4 dokumen	100 %	22,460,000	Dana Transfer Umum-Dana Alokasi Umum		Persentase Layanan Penunjang Urusan Pemerintahan Daerah Kabupaten	100 %	22,000,000
<b>1.02.01.2.06</b>	<b>Administrasi Umum Perangkat Daerah</b>								<b>487,676,800</b>					<b>331,726,500</b>
1.02.01.2.06.01	Penyediaan Komponen Instalasi Listrik/Penerangan Bangunan Kantor	Persentase Layanan Penunjang Urusan Pemerintahan Daerah Kabupaten	Layanan PenyediaanKomponen Instalasi Listrik /Penerangan Bangunan Kantor	Terlayannya Administrasi Umum Perangkat Daerah	Kab. Purworejo, Semua Kecamatan, Semua Kelurahan	100 %	12 bulan	100 %	10,000,000	Dana Transfer Umum-Dana Alokasi Umum		Persentase Layanan Penunjang Urusan Pemerintahan Daerah Kabupaten	100 %	11,000,000
1.02.01.2.06.03	Penyediaan Peralatan Rumah Tangga	Persentase Layanan Penunjang Urusan Pemerintahan Daerah Kabupaten	Layanan Penyediaan Peralatan Rumah Tangga	Terlayannya Administrasi Umum Perangkat Daerah	Kab. Purworejo, Semua Kecamatan, Semua Kelurahan	100 %	12 bulan	100 %	15,887,000	Dana Transfer Umum-Dana Alokasi Umum		Persentase Layanan Penunjang Urusan Pemerintahan Daerah Kabupaten	100 %	17,000,000
1.02.01.2.06.04	Penyediaan Bahan Logistik Kantor	Persentase Layanan Penunjang Urusan Pemerintahan Daerah Kabupaten	Layanan Penyediaan Bahan Logistik Kantor	Terlayannya Administrasi Umum Perangkat Daerah	Kab. Purworejo, Semua Kecamatan, Semua Kelurahan	100 %	12 bulan	100 %	106,722,000	Dana Transfer Umum-Dana Alokasi Umum		Persentase Layanan Penunjang Urusan Pemerintahan Daerah Kabupaten	100 %	0
1.02.01.2.06.05	Penyediaan Barang Cetak dan Penggandaan	Persentase Layanan Penunjang Urusan Pemerintahan Daerah Kabupaten	Layanan Penyediaan Barang Cetak dan Penggandaan	Terlayannya Administrasi Umum Perangkat Daerah	Kab. Purworejo, Semua Kecamatan, Semua Kelurahan	100 %	12 bulan	100 %	17,505,600	Dana Transfer Umum-Dana Alokasi Umum		Persentase Layanan Penunjang Urusan Pemerintahan Daerah Kabupaten	100 %	27,500,000
1.02.01.2.06.07	Penyediaan Bahan/Material	Persentase Layanan Penunjang Urusan Pemerintahan Daerah Kabupaten	Layanan Penyediaan Bahan/Material	Terlayannya Administrasi Umum Perangkat Daerah	Kab. Purworejo, Semua Kecamatan, Semua Kelurahan	100 %	12 bulan	100 %	19,972,100	Dana Transfer Umum-Dana Alokasi Umum		Persentase Layanan Penunjang Urusan Pemerintahan Daerah Kabupaten	100 %	0

**Program dan Kegiatan Perangkat Daerah  
Kabupaten Purworejo  
Tahun 2022**

Unit Organisasi : 1.02.0.00.0.00.01.0000 DINAS KESEHATAN

Sub Unit Organisasi : 1.02.0.00.0.00.01.0000 DINAS KESEHATAN

Kode	Urusan/ Bidang Urusan/ Program/ Kegiatan/ Sub Kegiatan	Indikator Kinerja			Rencana Tahun 2022					Catatan Penting	Prakiraan Maju Rencana Tahun 2023			
		Capaian Program	Keluaran Sub Kegiatan	Hasil Kegiatan	Lokasi Output Kegiatan	Target Capaian Kinerja			Pagu Indikatif (Rp.)		Sumber Dana	Target Capaian Kinerja		Kebutuhan Dana/ Pagu Indikatif (Rp.)
						Program	Keluaran Sub Kegiatan	Hasil Kegiatan				Tolok Ukur	Target	
1.02.01.2.06.08	Fasilitasi Kunjungan Tamu	Persentase Layanan Penunjang Urusan Pemerintahan Daerah Kabupaten	Layanan Fasilitas Kunjungan Tamu	Terlayannya Administrasi Umum Perangkat Daerah	Kab. Purworejo, Semua Kecamatan, Semua Kelurahan	100 %	12 bulan	100 %	9,945,000	Dana Transfer Umum-Dana Alokasi Umum		Persentase Layanan Penunjang Urusan Pemerintahan Daerah Kabupaten	100 %	11,000,000
1.02.01.2.06.09	Penyelenggaraan Rapat Koordinasi dan Konsultasi SKPD	Persentase Layanan Penunjang Urusan Pemerintahan Daerah Kabupaten	Layanan Penyelenggaraan Rapat Koordinasi dan Konsultasi	Terlayannya Administrasi Umum Perangkat Daerah	Semua Kabupaten/Kota, Semua Kecamatan, Semua Kelurahan	100 %	12 bulan	100 %	301,951,500	Dana Transfer Umum-Dana Alokasi Umum		Persentase Layanan Penunjang Urusan Pemerintahan Daerah Kabupaten	100 %	257,526,500
1.02.01.2.06.10	Penatausahaan Arsip Dinamis pada SKPD	Persentase Layanan Penunjang Urusan Pemerintahan Daerah Kabupaten	Laporan Penatausahaan Arsip Dinamis pada SKPD	Terlayannya Administrasi Umum Perangkat Daerah	Kab. Purworejo, Semua Kecamatan, Semua Kelurahan	100 %	4 laporan	100 %	5,693,600	Dana Transfer Umum-Dana Alokasi Umum		Persentase Layanan Penunjang Urusan Pemerintahan Daerah Kabupaten	100 %	7,700,000
<b>1.02.01.2.08</b>	<b>Penyediaan Jasa Penunjang Urusan Pemerintahan Daerah</b>								<b>298,257,622</b>					<b>488,700,306</b>
1.02.01.2.08.01	Penyediaan Jasa Surat Menyurat	Persentase Layanan Penunjang Urusan Pemerintahan Daerah Kabupaten	Jasa Surat Menyurat	Tersedianya Jasa Penunjang Urusan Pemerintah Daerah	Kab. Purworejo, Semua Kecamatan, Semua Kelurahan	100 %	12 bulan	12 Bulan	312,500	Dana Transfer Umum-Dana Alokasi Umum		Persentase Layanan Penunjang Urusan Pemerintahan Daerah Kabupaten	100 %	42,683,960
1.02.01.2.08.02	Penyediaan Jasa Komunikasi, Sumber Daya Air dan Listrik	Persentase Layanan Penunjang Urusan Pemerintahan Daerah Kabupaten	Jasa Komunikasi, Sumber Daya Air dan Listrik	Tersedianya Jasa Penunjang Urusan Pemerintah Daerah	Kab. Purworejo, Semua Kecamatan, Semua Kelurahan	100 %	12 bulan	12 Bulan	275,409,122	Dana Transfer Umum-Dana Alokasi Umum		Persentase Layanan Penunjang Urusan Pemerintahan Daerah Kabupaten	100 %	403,034,946
1.02.01.2.08.04	Penyediaan Jasa Pelayanan Umum Kantor	Persentase Layanan Penunjang Urusan Pemerintahan Daerah Kabupaten	Jasa Pelayanan Umum Kantor	Tersedianya Jasa Penunjang Urusan Pemerintah Daerah	Kab. Purworejo, Semua Kecamatan, Semua Kelurahan	100 %	12 bulan	12 Bulan	22,536,000	Dana Transfer Umum-Dana Alokasi Umum		Persentase Layanan Penunjang Urusan Pemerintahan Daerah Kabupaten	100 %	42,981,400
<b>1.02.01.2.09</b>	<b>Pemeliharaan Barang Milik Daerah Penunjang Urusan Pemerintahan Daerah</b>								<b>331,633,800</b>					<b>468,021,130</b>
1.02.01.2.09.01	Penyediaan Jasa Pemeliharaan, Biaya Pemeliharaan dan Pajak Kendaraan Perorangan Dinas atau Kendaraan Dinas Jabatan	Persentase Layanan Penunjang Urusan Pemerintahan Daerah Kabupaten	Jasa Pemeliharaan, Biaya Pemeliharaan dan Pajak Kendaraan Perorangan Dinas atau Kendaraan Dinas Jabatan	Terpeliharanya Barang Milik Daerah (BMD) Penunjang Urusan Pemerintahan Daerah	Kab. Purworejo, Semua Kecamatan, Semua Kelurahan	100 %	20 unit	12 Jenis	111,065,000	Dana Transfer Umum-Dana Alokasi Umum		Persentase Layanan Penunjang Urusan Pemerintahan Daerah Kabupaten	100 %	27,500,000
1.02.01.2.09.02	Penyediaan Jasa Pemeliharaan, Pajak, dan Perizinan Kendaraan Dinas Operasional atau Lapangan	Persentase Layanan Penunjang Urusan Pemerintahan Daerah Kabupaten	Jasa Pemeliharaan, Biaya Pemeliharaan, Pajak dan Perizinan Kendaraan Dinas Operasional atau Lapangan	Terpeliharanya Barang Milik Daerah (BMD) Penunjang Urusan Pemerintahan Daerah	Kab. Purworejo, Semua Kecamatan, Semua Kelurahan	100 %	1 unit	12 Jenis	10,429,000	Dana Transfer Umum-Dana Alokasi Umum		Persentase Layanan Penunjang Urusan Pemerintahan Daerah Kabupaten	100 %	100,000,000





**Program dan Kegiatan Perangkat Daerah  
Kabupaten Purworejo  
Tahun 2022**

Unit Organisasi : 1.02.0.00.0.00.01.0000 DINAS KESEHATAN

Sub Unit Organisasi : 1.02.0.00.0.00.01.0000 DINAS KESEHATAN

Kode	Urusan/ Bidang Urusan/ Program/ Kegiatan/ Sub Kegiatan	Indikator Kinerja			Rencana Tahun 2022					Catatan Penting	Prakiraan Maju Rencana Tahun 2023							
		Capaian Program	Keluaran Sub Kegiatan	Hasil Kegiatan	Lokasi Output Kegiatan	Target Capaian Kinerja			Pagu Indikatif (Rp.)		Sumber Dana	Target Capaian Kinerja		Kebutuhan Dana/ Pagu Indikatif (Rp.)				
						Program	Keluaran Sub Kegiatan	Hasil Kegiatan				Tolok Ukur	Target					
1	02	02	2.01	12	Pengadaan Sarana Fasilitas Pelayanan Kesehatan	Persentase Ketercapaian Faskes yang Menyelenggarakan Pelayanan untuk Upaya Kesehatan Masyarakat dan Upaya Kesehatan Perorangan	Jumlah Pengadaan Sarana Fasilitas Pelayanan Kesehatan	Tercapainya Faskes yang Memiliki Fasilitas Pelayanan Kesehatan untuk Upaya Kesehatan Masyarakat dan Upaya Kesehatan Perorangan Sesuai Standar	Kab. Purworejo, Semua Kecamatan, Semua Kelurahan	100 %	3 paket	29 Faskes	693,555,200	DBH CHT		Persentase Ketercapaian Faskes yang Menyelenggarakan Pelayanan untuk Upaya Kesehatan Masyarakat dan Upaya Kesehatan Perorangan	100 %	762,910,720
1	02	02	2.01	13	Pengadaan Prasarana dan Pendukung Fasilitas Pelayanan Kesehatan	Persentase Ketercapaian Faskes yang Menyelenggarakan Pelayanan untuk Upaya Kesehatan Masyarakat dan Upaya Kesehatan Perorangan	Jumlah Pengadaan Prasarana dan Pendukung Fasilitas Pelayanan Kesehatan	Tercapainya Faskes yang Memiliki Fasilitas Pelayanan Kesehatan untuk Upaya Kesehatan Masyarakat dan Upaya Kesehatan Perorangan Sesuai Standar	Kab. Purworejo, Semua Kecamatan, Semua Kelurahan	100 %	3 paket	29 Faskes	650,000,000	DAK Fisik - Bidang Kesehatan - Reguler - Pelayanan Kesehatan Dasar		Persentase Ketercapaian Faskes yang Menyelenggarakan Pelayanan untuk Upaya Kesehatan Masyarakat dan Upaya Kesehatan Perorangan	100 %	825,000,000
1	02	02	2.01	14	Pengadaan Alat Kesehatan/Alat Penunjang Medik Fasilitas Pelayanan Kesehatan	Persentase Ketercapaian Faskes yang Menyelenggarakan Pelayanan untuk Upaya Kesehatan Masyarakat dan Upaya Kesehatan Perorangan	Jumlah Pengadaan Alat Kesehatan/Alat Penunjang Medik Fasilitas Pelayanan Kesehatan	Tercapainya Faskes yang Memiliki Fasilitas Pelayanan Kesehatan untuk Upaya Kesehatan Masyarakat dan Upaya Kesehatan Perorangan Sesuai Standar	Kab. Purworejo, Semua Kecamatan, Semua Kelurahan	100 %	3 paket	29 Faskes	14,502,075,000	Dana Transfer Khusus - Dana Alokasi Khusus Fisik		Persentase Ketercapaian Faskes yang Menyelenggarakan Pelayanan untuk Upaya Kesehatan Masyarakat dan Upaya Kesehatan Perorangan	100 %	3,447,650,677
1	02	02	2.01	16	Pengadaan Obat, Vaksin	Persentase Ketercapaian Faskes yang Menyelenggarakan Pelayanan untuk Upaya Kesehatan Masyarakat dan Upaya Kesehatan Perorangan	Jumlah Faskes dengan Ketersediaan Obat dan Vaksin Sesuai Indikator diatas 80% Pelaksanaan Manajemen Pengelolaan Obat dan Vaksin Sesuai Standar	Tercapainya Faskes yang Memiliki Fasilitas Pelayanan Kesehatan untuk Upaya Kesehatan Masyarakat dan Upaya Kesehatan Perorangan Sesuai Standar	Kab. Purworejo, Semua Kecamatan, Semua Kelurahan	100 %	29 faskes 12 bulan	29 Faskes	4,646,588,250	Dana Transfer Umum-Dana Alokasi Umum DBH CHT Dana Transfer Khusus - Dana Alokasi Khusus Fisik Dana Transfer Khusus - Dana Alokasi Khusus Non Fisik		Persentase Ketercapaian Faskes yang Menyelenggarakan Pelayanan untuk Upaya Kesehatan Masyarakat dan Upaya Kesehatan Perorangan	100 %	5,153,625,840
1	02	02	2.01	17	Pengadaan Bahan Habis Pakai	Persentase Ketercapaian Faskes yang Menyelenggarakan Pelayanan untuk Upaya Kesehatan Masyarakat dan Upaya Kesehatan Perorangan	Jumlah Faskes dengan Ketersediaan Bahan Habis Pakai sesuai Indikator diatas 80 %	Tercapainya Faskes yang Memiliki Fasilitas Pelayanan Kesehatan untuk Upaya Kesehatan Masyarakat dan Upaya Kesehatan Perorangan Sesuai Standar	Kab. Purworejo, Semua Kecamatan, Semua Kelurahan	100 %	29 faskes	29 Faskes	8,294,892,845	Dana Transfer Khusus - Dana Alokasi Khusus Fisik		Persentase Ketercapaian Faskes yang Menyelenggarakan Pelayanan untuk Upaya Kesehatan Masyarakat dan Upaya Kesehatan Perorangan	100 %	3,903,030,876
1	02	02	2.01	20	Pemeliharaan Rutin dan Berkala Alat Kesehatan/Alat Penunjang Medik Fasilitas Pelayanan Kesehatan	Persentase Ketercapaian Faskes yang Menyelenggarakan Pelayanan untuk Upaya Kesehatan Masyarakat dan Upaya Kesehatan Perorangan	Alat Kesehatan/Alat Penunjang Medik Fasilitas Pelayanan Kesehatan yang Dilakukan Pemeliharaan	Tercapainya Faskes yang Memiliki Fasilitas Pelayanan Kesehatan untuk Upaya Kesehatan Masyarakat dan Upaya Kesehatan Perorangan Sesuai Standar	Kab. Purworejo, Semua Kecamatan, Semua Kelurahan	100 %	29 Faskes	29 Faskes	300,000,000	Dana Transfer Umum-Dana Alokasi Umum		Persentase Ketercapaian Faskes yang Menyelenggarakan Pelayanan untuk Upaya Kesehatan Masyarakat dan Upaya Kesehatan Perorangan	100 %	330,000,000
<b>1</b>	<b>02</b>	<b>02</b>	<b>2.02</b>		<b>Penyediaan Layanan Kesehatan untuk UKM dan UKP Rujukan Tingkat Daerah Kabupaten/Kota</b>								<b>47,734,117,278</b>					<b>36,873,051,960</b>

**Program dan Kegiatan Perangkat Daerah  
Kabupaten Purworejo  
Tahun 2022**

Unit Organisasi : 1.02.0.00.0.00.01.0000 DINAS KESEHATAN

Sub Unit Organisasi : 1.02.0.00.0.00.01.0000 DINAS KESEHATAN

Kode	Urusan/ Bidang Urusan/ Program/ Kegiatan/ Sub Kegiatan	Indikator Kinerja			Rencana Tahun 2022					Catatan Penting	Prakiraan Maju Rencana Tahun 2023			
		Capaian Program	Keluaran Sub Kegiatan	Hasil Kegiatan	Lokasi Output Kegiatan	Target Capaian Kinerja			Pagu Indikatif (Rp.)		Sumber Dana	Target Capaian Kinerja		Kebutuhan Dana/ Pagu Indikatif (Rp.)
						Program	Keluaran Sub Kegiatan	Hasil Kegiatan				Tolok Ukur	Target	
1.02.02.2.02.01	Pengelolaan Pelayanan Kesehatan Ibu Hamil	Persentase Ketercapaian Faskes yang Menyelenggarakan Pelayanan untuk Upaya Kesehatan Masyarakat dan Upaya Kesehatan Perorangan	Jumlah Ibu Hamil yang Mendapat Pelayanan Kesehatan Ibu Hamil Sesuai Standar	Tercapainya Faskes yang Penyediaan Layanan Kesehatan untuk UKM dan UKP Sesuai Standar	Kab. Purworejo, Semua Kecamatan, Semua Kelurahan	100 %	9073 orang	29 Faskes	1,389,990,200	Dana Transfer Umum-Dana Alokasi Umum Dana Transfer Khusus - Dana Alokasi Khusus Non Fisik		Persentase Ketercapaian Faskes yang Menyelenggarakan Pelayanan untuk Upaya Kesehatan Masyarakat dan Upaya Kesehatan Perorangan	100 %	392,080,480
1.02.02.2.02.02	Pengelolaan Pelayanan Kesehatan Ibu Bersalin	Persentase Ketercapaian Faskes yang Menyelenggarakan Pelayanan untuk Upaya Kesehatan Masyarakat dan Upaya Kesehatan Perorangan	Jumlah Ibu Bersalin Mendapatkan Jaminan Persalinan Jumlah Ibu Bersalin Mendapatkan Pelayanan Persalinan Sesuai Standar	Tercapainya Faskes yang Penyediaan Layanan Kesehatan untuk UKM dan UKP Sesuai Standar	Kab. Purworejo, Semua Kecamatan, Semua Kelurahan	100 %	983 orang 9073 orang	29 Faskes	2,353,481,600	Dana Transfer Umum-Dana Alokasi Umum Dana Transfer Khusus - Dana Alokasi Khusus Non Fisik DAK Non Fisik - BOKKB - Jaminan Persalinan		Persentase Ketercapaian Faskes yang Menyelenggarakan Pelayanan untuk Upaya Kesehatan Masyarakat dan Upaya Kesehatan Perorangan	100 %	127,599,780
1.02.02.2.02.03	Pengelolaan Pelayanan Kesehatan Bayi Baru Lahir	Persentase Ketercapaian Faskes yang Menyelenggarakan Pelayanan untuk Upaya Kesehatan Masyarakat dan Upaya Kesehatan Perorangan	Jumlah Bayi Baru Lahir Mendapatkan Pelayanan Kesehatan Bayi Baru Lahir	Tercapainya Faskes yang Penyediaan Layanan Kesehatan untuk UKM dan UKP Sesuai Standar	Kab. Purworejo, Semua Kecamatan, Semua Kelurahan	100 %	9051 bayi	29 Faskes	434,882,100	Dana Transfer Umum-Dana Alokasi Umum Dana Transfer Khusus - Dana Alokasi Khusus Fisik		Persentase Ketercapaian Faskes yang Menyelenggarakan Pelayanan untuk Upaya Kesehatan Masyarakat dan Upaya Kesehatan Perorangan	100 %	314,600,000
1.02.02.2.02.04	Pengelolaan Pelayanan Kesehatan Balita	Persentase Ketercapaian Faskes yang Menyelenggarakan Pelayanan untuk Upaya Kesehatan Masyarakat dan Upaya Kesehatan Perorangan	Jumlah Balita Mendapat Pelayanan Kesehatan Balita Sesuai Standar	Tercapainya Faskes yang Penyediaan Layanan Kesehatan untuk UKM dan UKP Sesuai Standar	Kab. Purworejo, Semua Kecamatan, Semua Kelurahan	100 %	44881 balita	29 Faskes	920,855,000	Dana Transfer Umum-Dana Alokasi Umum Dana Transfer Khusus - Dana Alokasi Khusus Non Fisik		Persentase Ketercapaian Faskes yang Menyelenggarakan Pelayanan untuk Upaya Kesehatan Masyarakat dan Upaya Kesehatan Perorangan	100 %	286,000,000

**Program dan Kegiatan Perangkat Daerah  
Kabupaten Purworejo  
Tahun 2022**

Unit Organisasi : 1.02.0.00.0.00.01.0000 DINAS KESEHATAN

Sub Unit Organisasi : 1.02.0.00.0.00.01.0000 DINAS KESEHATAN

Kode	Urusan/ Bidang Urusan/ Program/ Kegiatan/ Sub Kegiatan	Indikator Kinerja			Rencana Tahun 2022					Catatan Penting	Prakiraan Maju Rencana Tahun 2023			
		Capaian Program	Keluaran Sub Kegiatan	Hasil Kegiatan	Lokasi Output Kegiatan	Target Capaian Kinerja			Pagu Indikatif (Rp.)		Sumber Dana	Target Capaian Kinerja		Kebutuhan Dana/ Pagu Indikatif (Rp.)
						Program	Keluaran Sub Kegiatan	Hasil Kegiatan				Tolok Ukur	Target	
1.02.02.2.02.05	Pengelolaan Pelayanan Kesehatan pada Usia Pendidikan Dasar	Persentase Ketercapaian Faskes yang Menyelenggarakan Pelayanan untuk Upaya Kesehatan Masyarakat dan Upaya Kesehatan Perorangan	Jumah Anak Usia Pendidikan Dasar yang Mendapatkan Pelayanan Kesehatan Sesuai Standar	Tercapainya Faskes yang Penyediaan Layanan Kesehatan untuk UKM dan UKP Sesuai Standar	Kab. Purworejo, Semua Kecamatan, Semua Kelurahan	100 %	21766 anak	29 Faskes	446,450,200	Dana Transfer Umum-Dana Alokasi Umum Dana Transfer Khusus - Dana Alokasi Khusus Non Fisik		Persentase Ketercapaian Faskes yang Menyelenggarakan Pelayanan untuk Upaya Kesehatan Masyarakat dan Upaya Kesehatan Perorangan	100 %	77,000,000
1.02.02.2.02.06	Pengelolaan Pelayanan Kesehatan pada Usia Produktif	Persentase Ketercapaian Faskes yang Menyelenggarakan Pelayanan untuk Upaya Kesehatan Masyarakat dan Upaya Kesehatan Perorangan	Jumlah Orang Usia 15-59 Tahun Mendapatkan Skrining Kesehatan Sesuai Standar	Tercapainya Faskes yang Penyediaan Layanan Kesehatan untuk UKM dan UKP Sesuai Standar	Kab. Purworejo, Semua Kecamatan, Semua Kelurahan	100 %	502590 orang	29 Faskes	760,524,400	Dana Transfer Umum-Dana Alokasi Umum Dana Transfer Khusus - Dana Alokasi Khusus Non Fisik		Persentase Ketercapaian Faskes yang Menyelenggarakan Pelayanan untuk Upaya Kesehatan Masyarakat dan Upaya Kesehatan Perorangan	100 %	880,000,000
1.02.02.2.02.07	Pengelolaan Pelayanan Kesehatan pada Usia Lanjut	Persentase Ketercapaian Faskes yang Menyelenggarakan Pelayanan untuk Upaya Kesehatan Masyarakat dan Upaya Kesehatan Perorangan	Jumlah Warga Negara Usia 60 Tahun ke Atas Mendapatkan Skrining Kesehatan Sesuai Standar	Tercapainya Faskes yang Penyediaan Layanan Kesehatan untuk UKM dan UKP Sesuai Standar	Kab. Purworejo, Semua Kecamatan, Semua Kelurahan	100 %	132160 orang	29 Faskes	770,750,300	Dana Transfer Umum-Dana Alokasi Umum Dana Transfer Khusus - Dana Alokasi Khusus Non Fisik		Persentase Ketercapaian Faskes yang Menyelenggarakan Pelayanan untuk Upaya Kesehatan Masyarakat dan Upaya Kesehatan Perorangan	100 %	110,000,000
1.02.02.2.02.08	Pengelolaan Pelayanan Kesehatan Penderita Hipertensi	Persentase Ketercapaian Faskes yang Menyelenggarakan Pelayanan untuk Upaya Kesehatan Masyarakat dan Upaya Kesehatan Perorangan	Jumlah Penderita Hipertensi yang Mendapatkan Pelayanan Kesehatan Sesuai Standar	Tercapainya Faskes yang Penyediaan Layanan Kesehatan untuk UKM dan UKP Sesuai Standar	Kab. Purworejo, Semua Kecamatan, Semua Kelurahan	100 %	237396 orang	29 Faskes	183,358,900	Dana Transfer Umum-Dana Alokasi Umum Dana Transfer Khusus - Dana Alokasi Khusus Non Fisik		Persentase Ketercapaian Faskes yang Menyelenggarakan Pelayanan untuk Upaya Kesehatan Masyarakat dan Upaya Kesehatan Perorangan	100 %	110,000,000

**Program dan Kegiatan Perangkat Daerah  
Kabupaten Purworejo  
Tahun 2022**

Unit Organisasi : 1.02.0.00.0.00.01.0000 DINAS KESEHATAN

Sub Unit Organisasi : 1.02.0.00.0.00.01.0000 DINAS KESEHATAN

Kode	Urusan/ Bidang Urusan/ Program/ Kegiatan/ Sub Kegiatan	Indikator Kinerja			Rencana Tahun 2022					Catatan Penting	Prakiraan Maju Rencana Tahun 2023			
		Capaian Program	Keluaran Sub Kegiatan	Hasil Kegiatan	Lokasi Output Kegiatan	Target Capaian Kinerja			Pagu Indikatif (Rp.)		Sumber Dana	Target Capaian Kinerja		Kebutuhan Dana/ Pagu Indikatif (Rp.)
						Program	Keluaran Sub Kegiatan	Hasil Kegiatan				Tolok Ukur	Target	
1.02.02.2.02.09	Pengelolaan Pelayanan Kesehatan Penderita Diabetes Melitus	Persentase Ketercapaian Faskes yang Menyelenggarakan Pelayanan untuk Upaya Kesehatan Masyarakat dan Upaya Kesehatan Perorangan	Jumlah Penderita DM yang Mendapatkan Pelayanan Kesehatan Sesuai Standar	Tercapainya Faskes yang Penyediaan Layanan Kesehatan untuk UKM dan UKP Sesuai Standar	Kab. Purworejo, Semua Kecamatan, Semua Kelurahan	100 %	6879 orang	29 Faskes	105,870,700	Dana Transfer Umum-Dana Alokasi Umum Dana Transfer Khusus - Dana Alokasi Khusus Non Fisik		Persentase Ketercapaian Faskes yang Menyelenggarakan Pelayanan untuk Upaya Kesehatan Masyarakat dan Upaya Kesehatan Perorangan	100 %	110,000,000
1.02.02.2.02.10	Pengelolaan Pelayanan Kesehatan Orang dengan Gangguan Jiwa Berat	Persentase Ketercapaian Faskes yang Menyelenggarakan Pelayanan untuk Upaya Kesehatan Masyarakat dan Upaya Kesehatan Perorangan	Jumlah ODGJ Berat yang Mendapatkan Pelayanan Kesehatan Jiwa Sesuai Standar	Tercapainya Faskes yang Penyediaan Layanan Kesehatan untuk UKM dan UKP Sesuai Standar	Kab. Purworejo, Semua Kecamatan, Semua Kelurahan	100 %	5644 orang	29 Faskes	122,599,600	Dana Transfer Umum-Dana Alokasi Umum Dana Transfer Khusus - Dana Alokasi Khusus Non Fisik		Persentase Ketercapaian Faskes yang Menyelenggarakan Pelayanan untuk Upaya Kesehatan Masyarakat dan Upaya Kesehatan Perorangan	100 %	0
1.02.02.2.02.11	Pengelolaan Pelayanan Kesehatan Orang Terduga Tuberkulosis	Persentase Ketercapaian Faskes yang Menyelenggarakan Pelayanan untuk Upaya Kesehatan Masyarakat dan Upaya Kesehatan Perorangan	Jumlah Orang Terduga TBC Mendapatkan Pelayanan TBC Sesuai Standar	Tercapainya Faskes yang Penyediaan Layanan Kesehatan untuk UKM dan UKP Sesuai Standar	Kab. Purworejo, Semua Kecamatan, Semua Kelurahan	100 %	8543 orang	29 Faskes	284,902,600	Dana Transfer Umum-Dana Alokasi Umum Dana Transfer Khusus - Dana Alokasi Khusus Non Fisik		Persentase Ketercapaian Faskes yang Menyelenggarakan Pelayanan untuk Upaya Kesehatan Masyarakat dan Upaya Kesehatan Perorangan	100 %	330,000,000
1.02.02.2.02.12	Pengelolaan Pelayanan Kesehatan Orang dengan Risiko Terinfeksi HIV	Persentase Ketercapaian Faskes yang Menyelenggarakan Pelayanan untuk Upaya Kesehatan Masyarakat dan Upaya Kesehatan Perorangan	Jumlah Orang dengan Risiko Terinfeksi HIV Mendapatkan Pelayanan Deteksi Dini HIV Sesuai Standar	Tercapainya Faskes yang Penyediaan Layanan Kesehatan untuk UKM dan UKP Sesuai Standar	Kab. Purworejo, Semua Kecamatan, Semua Kelurahan	100 %	11249 orang	29 Faskes	110,461,600	Dana Transfer Umum-Dana Alokasi Umum Dana Transfer Khusus - Dana Alokasi Khusus Non Fisik		Persentase Ketercapaian Faskes yang Menyelenggarakan Pelayanan untuk Upaya Kesehatan Masyarakat dan Upaya Kesehatan Perorangan	100 %	110,000,000



**Program dan Kegiatan Perangkat Daerah  
Kabupaten Purworejo  
Tahun 2022**

Unit Organisasi : 1.02.0.00.0.00.01.0000 DINAS KESEHATAN

Sub Unit Organisasi : 1.02.0.00.0.00.01.0000 DINAS KESEHATAN

Kode	Urusan/ Bidang Urusan/ Program/ Kegiatan/ Sub Kegiatan	Indikator Kinerja			Rencana Tahun 2022					Catatan Penting	Prakiraan Maju Rencana Tahun 2023			
		Capaian Program	Keluaran Sub Kegiatan	Hasil Kegiatan	Lokasi Output Kegiatan	Target Capaian Kinerja			Pagu Indikatif (Rp.)		Sumber Dana	Target Capaian Kinerja		Kebutuhan Dana/ Pagu Indikatif (Rp.)
						Program	Keluaran Sub Kegiatan	Hasil Kegiatan				Tolok Ukur	Target	
1.02.02.2.02.18	Pengelolaan Pelayanan Promosi Kesehatan	Persentase Ketercapaian Faskes yang Menyelenggarakan Pelayanan untuk Upaya Kesehatan Masyarakat dan Upaya Kesehatan Perorangan	Jumlah Fasilitas Pelayanan Kesehatan Melaksanakan Promosi Kesehatan	Tercapainya Faskes yang Penyediaan Layanan Kesehatan untuk UKM dan UKP Sesuai Standar	Kab. Purworejo, Semua Kecamatan, Semua Kelurahan	100 %	29 faskes	29 Faskes	1,229,740,800	Dana Transfer Khusus - Dana Alokasi Khusus Non Fisik		Persentase Ketercapaian Faskes yang Menyelenggarakan Pelayanan untuk Upaya Kesehatan Masyarakat dan Upaya Kesehatan Perorangan	100 %	33,000,000
1.02.02.2.02.19	Pengelolaan Pelayanan Kesehatan Tradisional, Akupunktur, Asuhan Mandiri, dan Tradisional Lainnya	Persentase Ketercapaian Faskes yang Menyelenggarakan Pelayanan untuk Upaya Kesehatan Masyarakat dan Upaya Kesehatan Perorangan	Jumlah Desa/Kelurahan Melaksanakan Program Asuhan Mandiri dan Toga Jumlah Penyehat Tradisional Sesuai Standar	Tercapainya Faskes yang Penyediaan Layanan Kesehatan untuk UKM dan UKP Sesuai Standar	Kab. Purworejo, Semua Kecamatan, Semua Kelurahan	100 %	74 desa 20 sarana	29 Faskes	22,956,400	Dana Transfer Umum-Dana Alokasi Umum		Persentase Ketercapaian Faskes yang Menyelenggarakan Pelayanan untuk Upaya Kesehatan Masyarakat dan Upaya Kesehatan Perorangan	100 %	55,000,000
1.02.02.2.02.20	Pengelolaan Surveilans Kesehatan	Persentase Ketercapaian Faskes yang Menyelenggarakan Pelayanan untuk Upaya Kesehatan Masyarakat dan Upaya Kesehatan Perorangan	Ketersediaan Data Faktor Risiko Kasus Penyakit Potensial KLB/wabah/penyakit Emerging	Tercapainya Faskes yang Penyediaan Layanan Kesehatan untuk UKM dan UKP Sesuai Standar	Kab. Purworejo, Semua Kecamatan, Semua Kelurahan	100 %	1 Dokumen	29 Faskes	442,623,100	Dana Transfer Umum-Dana Alokasi Umum Dana Transfer Khusus - Dana Alokasi Khusus Fisik		Persentase Ketercapaian Faskes yang Menyelenggarakan Pelayanan untuk Upaya Kesehatan Masyarakat dan Upaya Kesehatan Perorangan	100 %	330,000,000
1.02.02.2.02.22	Pengelolaan Pelayanan Kesehatan Jiwa dan NAPZA	Persentase Ketercapaian Faskes yang Menyelenggarakan Pelayanan untuk Upaya Kesehatan Masyarakat dan Upaya Kesehatan Perorangan	Jumlah Faskes yang Memberikan Pelayanan Kesehatan Jiwa dan Napza	Tercapainya Faskes yang Penyediaan Layanan Kesehatan untuk UKM dan UKP Sesuai Standar	Kab. Purworejo, Semua Kecamatan, Semua Kelurahan	100 %	29 faskes	29 Faskes	53,437,800	Dana Transfer Khusus - Dana Alokasi Khusus Non Fisik		Persentase Ketercapaian Faskes yang Menyelenggarakan Pelayanan untuk Upaya Kesehatan Masyarakat dan Upaya Kesehatan Perorangan	100 %	30,000,000
1.02.02.2.02.23	Pengelolaan Upaya Kesehatan Khusus	Persentase Ketercapaian Faskes yang Menyelenggarakan Pelayanan untuk Upaya Kesehatan Masyarakat dan Upaya Kesehatan Perorangan	Jumlah Jamaah Haji yang Mendapatkan Pembinaan dan Pemeriksaan Kesehatan Calon Jamaah Haji	Tercapainya Faskes yang Penyediaan Layanan Kesehatan untuk UKM dan UKP Sesuai Standar	Kab. Purworejo, Semua Kecamatan, Semua Kelurahan	100 %	1600 orang	29 Faskes	54,119,500	Dana Transfer Umum-Dana Alokasi Umum		Persentase Ketercapaian Faskes yang Menyelenggarakan Pelayanan untuk Upaya Kesehatan Masyarakat dan Upaya Kesehatan Perorangan	100 %	110,000,000
1.02.02.2.02.24	Pengelolaan Upaya Pengurangan Risiko Krisis Kesehatan dan Pasca Krisis Kesehatan	Persentase Ketercapaian Faskes yang Menyelenggarakan Pelayanan untuk Upaya Kesehatan Masyarakat dan Upaya Kesehatan Perorangan	Jumlah Faskes yang Membentuk Posko Kesehatan dalam Waktu Kurang dari 24 Saat Terjadi Bencana	Tercapainya Faskes yang Penyediaan Layanan Kesehatan untuk UKM dan UKP Sesuai Standar	Kab. Purworejo, Semua Kecamatan, Semua Kelurahan	100 %	29 Faskes	29 Faskes	52,389,700	Dana Transfer Umum-Dana Alokasi Umum		Persentase Ketercapaian Faskes yang Menyelenggarakan Pelayanan untuk Upaya Kesehatan Masyarakat dan Upaya Kesehatan Perorangan	100 %	66,000,000





**Program dan Kegiatan Perangkat Daerah  
Kabupaten Purworejo  
Tahun 2022**

Unit Organisasi : 1.02.0.00.0.00.01.0000 DINAS KESEHATAN

Sub Unit Organisasi : 1.02.0.00.0.00.01.0000 DINAS KESEHATAN

Kode	Urusan/ Bidang Urusan/ Program/ Kegiatan/ Sub Kegiatan	Indikator Kinerja			Rencana Tahun 2022					Catatan Penting	Prakiraan Maju Rencana Tahun 2023						
		Capaian Program	Keluaran Sub Kegiatan	Hasil Kegiatan	Lokasi Output Kegiatan	Target Capaian Kinerja			Pagu Indikatif (Rp.)		Sumber Dana	Target Capaian Kinerja		Kebutuhan Dana/ Pagu Indikatif (Rp.)			
						Program	Keluaran Sub Kegiatan	Hasil Kegiatan				Tolok Ukur	Target				
1	02	02	2.02	35	Pelaksanaan Akreditasi Fasilitas Kesehatan di Kabupaten/Kota	Persentase Ketercapaian Faskes yang Menyelenggarakan Pelayanan untuk Upaya Kesehatan Masyarakat dan Upaya Kesehatan Perorangan	Jumlah Puskesmas yang Terakreditasi Paripurna	Tercapainya Faskes yang Penyediaan Layanan Kesehatan untuk UKM dan UKP Sesuai Standar	Kab. Purworejo, Purworejo, Purworejo Kab. Purworejo, Purworejo, Mranti Kab. Purworejo, Bayan, Bandungrejo Kab. Purworejo, Butuh, Sruwohrejo Kab. Purworejo, Pituruh, Pituruh Kab. Purworejo, Kemiri, Kemiri Kidul	100 %	6 puskesmas	29 Faskes	1,383,707,000	Dana Transfer Khusus - Dana Alokasi Khusus Non Fisik	Persentase Ketercapaian Faskes yang Menyelenggarakan Pelayanan untuk Upaya Kesehatan Masyarakat dan Upaya Kesehatan Perorangan	100 %	814,000,000
1	02	02	2.02	36	Investigasi Awal Kejadian Tidak Diharapkan (Kejadian Ikutan Pasca Imunisasi dan Pemberian Obat Massal)	Persentase Ketercapaian Faskes yang Menyelenggarakan Pelayanan untuk Upaya Kesehatan Masyarakat dan Upaya Kesehatan Perorangan	Jumlah Desa UCI KIPi Terinvestigasi	Tercapainya Faskes yang Penyediaan Layanan Kesehatan untuk UKM dan UKP Sesuai Standar	Kab. Purworejo, Semua Kecamatan, Semua Kelurahan	100 %	494 desa 40 orang	29 Faskes	184,025,200	Dana Transfer Umum-Dana Alokasi Umum Dana Transfer Khusus - Dana Alokasi Khusus Non Fisik	Persentase Ketercapaian Faskes yang Menyelenggarakan Pelayanan untuk Upaya Kesehatan Masyarakat dan Upaya Kesehatan Perorangan	100 %	220,000,000
1	02	02	2.02	37	Pelaksanaan Kewaspadaan Dini dan Respon Wabah	Persentase Ketercapaian Faskes yang Menyelenggarakan Pelayanan untuk Upaya Kesehatan Masyarakat dan Upaya Kesehatan Perorangan	Jumlah Faskes yang Memberikan Respon dan Verifikasi terhadap SKDR Pnyakit Potensial KLB/Wabah/Penyakit Emerging <24 Jam 100%	Tercapainya Faskes yang Penyediaan Layanan Kesehatan untuk UKM dan UKP Sesuai Standar	Kab. Purworejo, Semua Kecamatan, Semua Kelurahan	100 %	29 Faskes	29 Faskes	262,197,700	Dana Transfer Khusus - Dana Alokasi Khusus Non Fisik	Persentase Ketercapaian Faskes yang Menyelenggarakan Pelayanan untuk Upaya Kesehatan Masyarakat dan Upaya Kesehatan Perorangan	100 %	110,000,000
1	02	02	2.02	38	Penyediaan dan Pengelolaan Sistem Penanganan Gawat Darurat Terpadu (SPGDT)	Persentase Ketercapaian Faskes yang Menyelenggarakan Pelayanan untuk Upaya Kesehatan Masyarakat dan Upaya Kesehatan Perorangan	Jumlah Faskes yang Menangani Kasus Gawat Darurat	Tercapainya Faskes yang Penyediaan Layanan Kesehatan untuk UKM dan UKP Sesuai Standar	Kab. Purworejo, Semua Kecamatan, Semua Kelurahan	100 %	29 Faskes	29 Faskes	385,783,000	Dana Transfer Umum-Dana Alokasi Umum	Persentase Ketercapaian Faskes yang Menyelenggarakan Pelayanan untuk Upaya Kesehatan Masyarakat dan Upaya Kesehatan Perorangan	100 %	440,000,000
<b>1</b>	<b>02</b>	<b>02</b>	<b>2.03</b>		<b>Penyelenggaraan Sistem Informasi Kesehatan secara Terintegrasi</b>								<b>174,976,900</b>				<b>443,535,400</b>



**Program dan Kegiatan Perangkat Daerah  
Kabupaten Purworejo  
Tahun 2022**

Unit Organisasi : 1.02.0.00.0.00.01.0000 DINAS KESEHATAN

Sub Unit Organisasi : 1.02.0.00.0.00.01.0000 DINAS KESEHATAN

Kode	Urusan/ Bidang Urusan/ Program/ Kegiatan/ Sub Kegiatan	Indikator Kinerja			Rencana Tahun 2022					Catatan Penting	Prakiraan Maju Rencana Tahun 2023						
		Capaian Program	Keluaran Sub Kegiatan	Hasil Kegiatan	Lokasi Output Kegiatan	Target Capaian Kinerja			Pagu Indikatif (Rp.)		Sumber Dana	Target Capaian Kinerja		Kebutuhan Dana/ Pagu Indikatif (Rp.)			
						Program	Keluaran Sub Kegiatan	Hasil Kegiatan				Tolok Ukur	Target				
1	02	03	2.02	01	Perencanaan dan Distribusi serta Pemerataan Sumber Daya Manusia Kesehatan	Persentase SDM Kesehatan yang Memiliki Kapasitas Kompetensi Sesuai Standar	Jumlah Fasilitas Kesehatan yang Mempunyai Tenaga Dokter dan Jumlah Puskesmas yang Mempunyai 9 Jenis Tenaga Kesehatan Sesuai Standar	Tersusunnya Dokumen Perencanaan Kebutuhan SDM Kesehatan dan Profil SDMK	Kab. Purworejo, Semua Kecamatan, Semua Kelurahan	55 %	29 faskes	2 Dokumen	73,901,000	Dana Transfer Umum-Dana Alokasi Umum	Persentase SDM Kesehatan yang Memiliki Kapasitas Kompetensi Sesuai Standar	55 %	220,000,000
1	02	03	2.02	02	Pemenuhan Kebutuhan Sumber Daya Manusia Kesehatan sesuai Standar	Persentase SDM Kesehatan yang Memiliki Kapasitas Kompetensi Sesuai Standar	Data Sumber Daya Manusia Kesehatan yang Diajukan untuk Pemenuhan SDMK Sesuai Standar	Tersusunnya Dokumen Perencanaan Kebutuhan SDM Kesehatan dan Profil SDMK	Kab. Purworejo, Semua Kecamatan, Semua Kelurahan	55 %	1 dokumen	2 Dokumen	1,124,300,000	Dana Transfer Khusus - Dana Alokasi Khusus Non Fisik	Persentase SDM Kesehatan yang Memiliki Kapasitas Kompetensi Sesuai Standar	55 %	150,000,000
<b>1</b>	<b>02</b>	<b>03</b>	<b>2.03</b>		<b>Pengembangan Mutu dan Peningkatan Kompetensi Teknis Sumber Daya Manusia Kesehatan Tingkat Daerah Kabupaten/Kota</b>							<b>159,664,900</b>			<b>480,051,000</b>		
1	02	03	2.03	01	Pengembangan Mutu dan Peningkatan Kompetensi Teknis Sumber Daya Manusia Kesehatan Tingkat Daerah Kabupaten/Kota	Persentase SDM Kesehatan yang Memiliki Kapasitas Kompetensi Sesuai Standar	Jumlah ASN yang Meningkatkan Kompetensinya Jumlah Pejabat Fungsional yang Lulus Uji Kompetensi Kenaikan Jenjang Jabatan Fungsional	Tercapainya SDM Kesehatan yang Mengikuti Kegiatan Peningkatan Kompetensi	Kab. Purworejo, Semua Kecamatan, Semua Kelurahan	55 %	100 orang 200 orang	200 Orang	159,664,900	Dana Transfer Umum-Dana Alokasi Umum	Persentase SDM Kesehatan yang Memiliki Kapasitas Kompetensi Sesuai Standar	55 %	480,051,000
<b>1</b>	<b>02</b>	<b>04</b>			<b>PROGRAM SEDIAAN FARMASI, ALAT KESEHATAN DAN MAKANAN MINUMAN</b>							<b>573,017,500</b>			<b>280,000,000</b>		
<b>1</b>	<b>02</b>	<b>04</b>	<b>2.01</b>		<b>Pemberian Izin Apotek, Toko Obat, Toko Alat Kesehatan dan Optikal, Usaha Mikro Obat Tradisional (UMOT)</b>							<b>281,447,000</b>			<b>107,300,000</b>		
1	02	04	2.01	01	Pengendalian dan Pengawasan serta Tindak Lanjut Pengawasan Perizinan Apotek, Toko Obat, Toko Alat Kesehatan, dan Optikal, Usaha Mikro Obat Tradisional (UMOT)	Persentase Peredaran Obat, Alat Kesehatan dan Optikal serta Makanan yang Aman dan Bermutu	Jumlah Apotek, Toko Obat, Toko Alat Kesehatan dan Optikal serta Usaha Mikro Obat Tradisional yang Dikunjungi	Tercapainya Apotek, Toko Obat, Toko Alat Kesehatan dan Optikal serta UMOT yang Memiliki Izin	Kab. Purworejo, Semua Kecamatan, Semua Kelurahan	90 %	95 Sarana	95 Sarana	99,149,000	Dana Transfer Khusus - Dana Alokasi Khusus Non Fisik	Persentase Peredaran Obat, Alat Kesehatan dan Optikal serta Makanan yang Aman dan Bermutu	90 %	41,800,000
1	02	04	2.01	02	Penyediaan dan Pengelolaan Data Perizinan dan Tindak Lanjut Pengawasan Izin Apotek, Toko Obat, Toko Alat Kesehatan, dan Optikal, Usaha Mikro Obat Tradisional (UMOT)	Persentase Peredaran Obat, Alat Kesehatan dan Optikal serta Makanan yang Aman dan Bermutu	Tersedianya Dokumen Pengawasan terhadap Apotek, Toko Obat, Toko Alat Kesehatan, Optikal dan Usaha Mikro Obat Tradisional	Tercapainya Apotek, Toko Obat, Toko Alat Kesehatan dan Optikal serta UMOT yang Memiliki Izin	Kab. Purworejo, Semua Kecamatan, Semua Kelurahan	90 %	36 sarana	95 Sarana	86,149,000	Dana Transfer Khusus - Dana Alokasi Khusus Non Fisik	Persentase Peredaran Obat, Alat Kesehatan dan Optikal serta Makanan yang Aman dan Bermutu	90 %	28,000,000
1	02	04	2.01	03	Fasilitas Pemenuhan Komitmen Izin Apotek, Toko Obat, Toko Alat Kesehatan, dan Optikal, Usaha Mikro Obat Tradisional (UMOT)	Persentase Peredaran Obat, Alat Kesehatan dan Optikal serta Makanan yang Aman dan Bermutu	Jumlah Apotek, Toko Obat, Toko Alat Kesehatan dan Optikal serta Usaha Mikro Obat Tradisional yang Mengikuti Pembinaan/Pelatihan	Tercapainya Apotek, Toko Obat, Toko Alat Kesehatan dan Optikal serta UMOT yang Memiliki Izin	Kab. Purworejo, Semua Kecamatan, Semua Kelurahan	90 %	42 %	95 Sarana	96,149,000	Dana Transfer Khusus - Dana Alokasi Khusus Non Fisik	Persentase Peredaran Obat, Alat Kesehatan dan Optikal serta Makanan yang Aman dan Bermutu	90 %	37,500,000
<b>1</b>	<b>02</b>	<b>04</b>	<b>2.03</b>		<b>Penerbitan Sertifikat Produksi Pangan Industri Rumah Tangga dan Nomor P-IRT sebagai Izin Produksi, untuk Produk Makanan Minuman Tertentu yang dapat Diproduksi oleh Industri Rumah Tangga</b>							<b>113,149,000</b>			<b>57,200,000</b>		

**Program dan Kegiatan Perangkat Daerah  
Kabupaten Purworejo  
Tahun 2022**

Unit Organisasi : 1.02.0.00.0.00.01.0000 DINAS KESEHATAN

Sub Unit Organisasi : 1.02.0.00.0.00.01.0000 DINAS KESEHATAN

Kode	Urusan/ Bidang Urusan/ Program/ Kegiatan/ Sub Kegiatan	Indikator Kinerja			Rencana Tahun 2022					Catatan Penting	Prakiraan Maju Rencana Tahun 2023						
		Capaian Program	Keluaran Sub Kegiatan	Hasil Kegiatan	Lokasi Output Kegiatan	Target Capaian Kinerja			Pagu Indikatif (Rp.)		Sumber Dana	Target Capaian Kinerja		Kebutuhan Dana/ Pagu Indikatif (Rp.)			
						Program	Keluaran Sub Kegiatan	Hasil Kegiatan				Tolok Ukur	Target				
1	02	04	2.03	01	Pengendalian dan Pengawasan serta Tindak Lanjut Pengawasan Sertifikat Produksi Pangan Industri Rumah Tangga dan Nomor P-IRT sebagai Izin Produksi, untuk Produk Makanan Minuman Tertentu yang dapat Diproduksi oleh Industri Rumah Tangga	Persentase Peredaran Obat, Alat Kesehatan dan Optikal serta Makanan yang Aman dan Bermutu	Jumlah Pemenuhan Permohonan Sertifikat Penyuluhan Keamanan Pangan yang Diajukan Oleh Pemilik/Penangggung Jawab Industri Rumah Tangga Pangan	Tercapainya Sertifikat Produksi Pangan Industri Rumah Tangga	Kab. Purworejo, Semua Kecamatan, Semua Kelurahan	90 %	200 Sertifikat	71 %	113,149,000	Dana Transfer Khusus - Dana Alokasi Khusus Non Fisik	Persentase Peredaran Obat, Alat Kesehatan dan Optikal serta Makanan yang Aman dan Bermutu	90 %	57,200,000
<b>1</b>	<b>02</b>	<b>04</b>	<b>2.04</b>		<b>Penerbitan Sertifikat Laik Higiene Sanitasi Tempat Pengelolaan Makanan (TPM) antara lain Jasa Boga, Rumah Makan/Restoran dan Depot Air Minum (DAM)</b>					<b>35,897,900</b>				<b>60,500,000</b>			
1	02	04	2.04	01	Pengendalian dan Pengawasan serta Tindak Lanjut Pengawasan Penerbitan Sertifikat Laik Higiene Sanitasi Tempat Pengelolaan Makanan (TPM) antara lain Jasa Boga, Rumah Makan/Restoran dan Depot Air Minum (DAM)	Persentase Peredaran Obat, Alat Kesehatan dan Optikal serta Makanan yang Aman dan Bermutu	Jumlah TPM Dilakukan Pembinaan Sesuai Standar	Terlaksananya Pembinaan TPM Sesuai Standar	Kab. Purworejo, Semua Kecamatan, Semua Kelurahan	90 %	5 TPM	5 TPM	35,897,900	Dana Transfer Umum-Dana Alokasi Umum	Persentase Peredaran Obat, Alat Kesehatan dan Optikal serta Makanan yang Aman dan Bermutu	90 %	60,500,000
<b>1</b>	<b>02</b>	<b>04</b>	<b>2.05</b>		<b>Penerbitan Stiker Pembinaan pada Makanan Jajanan dan Sentra Makanan Jajanan</b>					<b>31,374,600</b>				<b>0</b>			
1	02	04	2.05	01	Pengendalian dan Pengawasan serta tindak lanjut Penerbitan Stiker Pembinaan pada Makanan Jajanan dan Sentra Makanan Jajanan	Persentase Peredaran Obat, Alat Kesehatan dan Optikal serta Makanan yang Aman dan Bermutu	Jumlah Tempat Makanan Jajanan dan Sentra Jajanan Mendapatkan Stikerisasi Dibagi Jumlah Tempat Makanan Jajanan	Terlaksananya Stikerisasi pada Tempat Makanan Jajanan dan Sentra Jajanan	Kab. Purworejo, Semua Kecamatan, Semua Kelurahan	90 %	100 lokasi	100 Lokasi	31,374,600	Dana Transfer Umum-Dana Alokasi Umum	Persentase Peredaran Obat, Alat Kesehatan dan Optikal serta Makanan yang Aman dan Bermutu	90 %	0
<b>1</b>	<b>02</b>	<b>04</b>	<b>2.06</b>		<b>Pemeriksaan dan Tindak Lanjut Hasil Pemeriksaan Post Market pada Produksi dan Produk Makanan Minuman Industri Rumah Tangga</b>					<b>111,149,000</b>				<b>55,000,000</b>			
1	02	04	2.06	01	Pemeriksaan Post Market pada Produk Makanan-Minuman Industri Rumah Tangga yang Beredar dan Pengawasan serta Tindak Lanjut Pengawasan	Persentase Peredaran Obat, Alat Kesehatan dan Optikal serta Makanan yang Aman dan Bermutu	Jumlah Kegiatan Pemeriksaan Sarana Distribusi (Toko/Kios/Pasar)	Terlaksananya Pengawasan Makanan yang Aman dan Bermutu	Kab. Purworejo, Semua Kecamatan, Semua Kelurahan	90 %	50 sarana	79 %	111,149,000	Dana Transfer Khusus - Dana Alokasi Khusus Non Fisik	Persentase Peredaran Obat, Alat Kesehatan dan Optikal serta Makanan yang Aman dan Bermutu	90 %	55,000,000
<b>1</b>	<b>02</b>	<b>05</b>			<b>PROGRAM PEMBERDAYAAN MASYARAKAT BIDANG KESEHATAN</b>					<b>432,112,800</b>				<b>517,000,000</b>			
<b>1</b>	<b>02</b>	<b>05</b>	<b>2.01</b>		<b>Advokasi, Pemberdayaan, Kemitraan, Peningkatan Peran serta Masyarakat dan Lintas Sektor Tingkat Daerah Kabupaten/Kota</b>					<b>98,716,400</b>				<b>132,000,000</b>			
1	02	05	2.01	01	Peningkatan Upaya Promosi Kesehatan, Advokasi, Kemitraan dan Pemberdayaan Masyarakat	Persentase Desa Siaga Aktif Mandiri	Jumlah Perangkat Daerah yang Melaksanakan Germas	Terlaksananya Germas pada Perangkat Darah	Kab. Purworejo, Semua Kecamatan, Semua Kelurahan	25 %	30 OPD	30 OPD	98,716,400	Dana Transfer Umum-Dana Alokasi Umum	Persentase Desa Siaga Aktif Mandiri	25 %	132,000,000
<b>1</b>	<b>02</b>	<b>05</b>	<b>2.02</b>		<b>Pelaksanaan Sehat dalam rangka Promotif Preventif Tingkat Daerah Kabupaten/Kota</b>					<b>111,685,800</b>				<b>165,000,000</b>			
1	02	05	2.02	01	Penyelenggaraan Promosi Kesehatan dan Gerakan Hidup Bersih dan Sehat	Persentase Desa Siaga Aktif Mandiri	Jumlah Desa Sehat Utama dan Mandiri	Tercapainya Desa Sehat Utama dan Mandiri	Kab. Purworejo, Semua Kecamatan, Semua Kelurahan	25 %	380 Desa	380 Desa	111,685,800	Dana Transfer Umum-Dana Alokasi Umum	Persentase Desa Siaga Aktif Mandiri	25 %	165,000,000
<b>1</b>	<b>02</b>	<b>05</b>	<b>2.03</b>		<b>Pengembangan dan Pelaksanaan Upaya Kesehatan Bersumber Daya Masyarakat (UKBM) Tingkat Daerah Kabupaten/Kota</b>					<b>221,710,600</b>				<b>220,000,000</b>			

**Program dan Kegiatan Perangkat Daerah  
Kabupaten Purworejo  
Tahun 2022**

Unit Organisasi : 1.02.0.00.0.00.01.0000 DINAS KESEHATAN

Sub Unit Organisasi : 1.02.0.00.0.00.01.0000 DINAS KESEHATAN

Kode	Urusan/ Bidang Urusan/ Program/ Kegiatan/ Sub Kegiatan	Indikator Kinerja			Rencana Tahun 2022					Catatan Penting	Prakiraan Maju Rencana Tahun 2023			
		Capaian Program	Keluaran Sub Kegiatan	Hasil Kegiatan	Lokasi Output Kegiatan	Target Capaian Kinerja			Pagu Indikatif (Rp.)		Sumber Dana	Target Capaian Kinerja		Kebutuhan Dana/ Pagu Indikatif (Rp.)
						Program	Keluaran Sub Kegiatan	Hasil Kegiatan				Tolok Ukur	Target	
1.02.05.2.03.01	Bimbingan Teknis dan Supervisi Pengembangan dan Pelaksanaan Upaya Kesehatan Bersumber Daya Masyarakat (UKBM)	Persentase Desa Siaga Aktif Mandiri	Jumlah Posyandu Aktif	Tercapainya Desa Siaga Aktif Mandiri	Kab. Purworejo, Semua Kecamatan, Semua Kelurahan	25 %	1152 Posyandu	124 Desa	221,710,600	Dana Transfer Khusus - Dana Alokasi Khusus Non Fisik		Persentase Desa Siaga Aktif Mandiri	25 %	220,000,000
<b>TOTAL</b>									<b>191,061,451,161</b>				<b>63,036,622,736</b>	

**Program dan Kegiatan Perangkat Daerah  
Kabupaten Purworejo  
Tahun 2022**

Unit Organisasi : 1.02.0.00.0.00.01.0000 DINAS KESEHATAN

Sub Unit Organisasi : 1.02.0.00.0.00.01.0001 UPT PUSKESMAS KEMIRI

Kode	Urusan/ Bidang Urusan/ Program/ Kegiatan/ Sub Kegiatan	Indikator Kinerja			Rencana Tahun 2022					Catatan Penting	Prakiraan Maju Rencana Tahun 2023						
		Capaian Program	Keluaran Sub Kegiatan	Hasil Kegiatan	Lokasi Output Kegiatan	Target Capaian Kinerja			Pagu Indikatif (Rp.)		Sumber Dana	Target Capaian Kinerja		Kebutuhan Dana/ Pagu Indikatif (Rp.)			
						Program	Keluaran Sub Kegiatan	Hasil Kegiatan				Tolok Ukur	Target				
1		<b>URUSAN PEMERINTAHAN WAJIB YANG BERKAITAN DENGAN PELAYANAN DASAR</b>															
1	02	<b>URUSAN PEMERINTAHAN BIDANG KESEHATAN</b>															
1	02	01	<b>PROGRAM PENUNJANG URUSAN PEMERINTAHAN DAERAH KABUPATEN/KOTA</b>														
1	02	01	2.10	<b>Peningkatan Pelayanan BLUD</b>													
1	02	01	2.10	01	Pelayanan dan Penunjang Pelayanan BLUD	Persentase Layanan Penunjang Urusan Pemerintahan Daerah Kabupaten	Operasional Pelayanan UKM dan UKP	Terlayannya BLUD	Kab. Purworejo, Kemiri, Kemiri Kidul	100 %	12 bulan	100 %	3,372,617,280	Pendapatan dari BLUD	Persentase Layanan Penunjang Urusan Pemerintahan Daerah Kabupaten	100 %	3,709,879,008
<b>TOTAL</b>												<b>3,372,617,280</b>		<b>3,709,879,008</b>			

**Program dan Kegiatan Perangkat Daerah  
Kabupaten Purworejo  
Tahun 2022**

Unit Organisasi : 1.02.0.00.0.00.01.0000 DINAS KESEHATAN

Sub Unit Organisasi : 1.02.0.00.0.00.01.0002 UPT PUSKESMAS MRANTI

Kode	Urusan/ Bidang Urusan/ Program/ Kegiatan/ Sub Kegiatan	Indikator Kinerja			Rencana Tahun 2022					Catatan Penting	Prakiraan Maju Rencana Tahun 2023						
		Capaian Program	Keluaran Sub Kegiatan	Hasil Kegiatan	Lokasi Output Kegiatan	Target Capaian Kinerja			Pagu Indikatif (Rp.)		Sumber Dana	Target Capaian Kinerja		Kebutuhan Dana/ Pagu Indikatif (Rp.)			
						Program	Keluaran Sub Kegiatan	Hasil Kegiatan				Tolok Ukur	Target				
1		URUSAN PEMERINTAHAN WAJIB YANG BERKAITAN DENGAN PELAYANAN DASAR															
1	02	URUSAN PEMERINTAHAN BIDANG KESEHATAN															
1	02	01	PROGRAM PENUNJANG URUSAN PEMERINTAHAN DAERAH KABUPATEN/KOTA														
1	02	01	2.10	Peningkatan Pelayanan BLUD													
1	02	01	2.10	01	Pelayanan dan Penunjang Pelayanan BLUD	Persentase Layanan Penunjang Urusan Pemerintahan Daerah Kabupaten	Operasional Pelayanan Kesehatan UKM dan UKP	Terlayannya BLUD	Kab. Purworejo, Purworejo, Mranti	100 %	12 bulan	100 %	1,757,237,755	Pendapatan dari BLUD	Persentase Layanan Penunjang Urusan Pemerintahan Daerah Kabupaten	100 %	1,932,961,531
<b>TOTAL</b>												<b>1,757,237,755</b>			<b>1,932,961,531</b>		



**Program dan Kegiatan Perangkat Daerah  
Kabupaten Purworejo  
Tahun 2022**

Unit Organisasi : 1.02.0.00.0.00.01.0000 DINAS KESEHATAN

Sub Unit Organisasi : 1.02.0.00.0.00.01.0003 UPT PUSKESMAS CANGKREP

Kode	Urusan/ Bidang Urusan/ Program/ Kegiatan/ Sub Kegiatan	Indikator Kinerja			Rencana Tahun 2022					Catatan Penting	Prakiraan Maju Rencana Tahun 2023						
		Capaian Program	Keluaran Sub Kegiatan	Hasil Kegiatan	Lokasi Output Kegiatan	Target Capaian Kinerja			Pagu Indikatif (Rp.)		Sumber Dana	Target Capaian Kinerja		Kebutuhan Dana/ Pagu Indikatif (Rp.)			
						Program	Keluaran Sub Kegiatan	Hasil Kegiatan				Tolok Ukur	Target				
1		<b>URUSAN PEMERINTAHAN WAJIB YANG BERKAITAN DENGAN PELAYANAN DASAR</b>															
1	02	<b>URUSAN PEMERINTAHAN BIDANG KESEHATAN</b>															
1	02	01	<b>PROGRAM PENUNJANG URUSAN PEMERINTAHAN DAERAH KABUPATEN/KOTA</b>														
1	02	01	2.10	<b>Peningkatan Pelayanan BLUD</b>													
1	02	01	2.10	01	Pelayanan dan Penunjang Pelayanan BLUD	Persentase Layanan Penunjang Urusan Pemerintahan Daerah Kabupaten	Operasional Pelayanan Kesehatan UKM dan UKP	Terlayannya BLUD	Kab. Purworejo, Purworejo, Cangkreplor	100 %	12 bulan	100 %	2,806,248,933	Pendapatan dari BLUD	Persentase Layanan Penunjang Urusan Pemerintahan Daerah Kabupaten	100 %	3,086,873,826
<b>TOTAL</b>												<b>2,806,248,933</b>		<b>3,086,873,826</b>			

**Program dan Kegiatan Perangkat Daerah  
Kabupaten Purworejo  
Tahun 2022**

Unit Organisasi : 1.02.0.00.0.00.01.0000 DINAS KESEHATAN

Sub Unit Organisasi : 1.02.0.00.0.00.01.0004 UPT PUSKESMAS PURWOREJO

Kode	Urusan/ Bidang Urusan/ Program/ Kegiatan/ Sub Kegiatan	Indikator Kinerja			Rencana Tahun 2022					Catatan Penting	Prakiraan Maju Rencana Tahun 2023							
		Capaian Program	Keluaran Sub Kegiatan	Hasil Kegiatan	Lokasi Output Kegiatan	Target Capaian Kinerja			Pagu Indikatif (Rp.)		Sumber Dana	Target Capaian Kinerja		Kebutuhan Dana/ Pagu Indikatif (Rp.)				
						Program	Keluaran Sub Kegiatan	Hasil Kegiatan				Tolok Ukur	Target					
1		URUSAN PEMERINTAHAN WAJIB YANG BERKAITAN DENGAN PELAYANAN DASAR																
1	02	URUSAN PEMERINTAHAN BIDANG KESEHATAN																
1	02	01	PROGRAM PENUNJANG URUSAN PEMERINTAHAN DAERAH KABUPATEN/KOTA															
1	02	01	2.10	Peningkatan Pelayanan BLUD														
1	02	01	2.10	01	Pelayanan dan Penunjang Pelayanan BLUD	Persentase Layanan Penunjang Urusan Pemerintahan Daerah Kabupaten	Operasional Pelayanan Kesehatan UKM dan UKP	Terlayannya BLUD	Kab. Purworejo, Purworejo, Purworejo	100 %	12 bulan	100 %	3,615,531,667	Pendapatan dari BLUD		Persentase Layanan Penunjang Urusan Pemerintahan Daerah Kabupaten	100 %	3,977,084,834
<b>TOTAL</b>												<b>3,615,531,667</b>		<b>3,977,084,834</b>				

**Program dan Kegiatan Perangkat Daerah  
Kabupaten Purworejo  
Tahun 2022**

Unit Organisasi : 1.02.0.00.0.00.01.0000 DINAS KESEHATAN

Sub Unit Organisasi : 1.02.0.00.0.00.01.0005 UPT PUSKESMAS WINONG

Kode	Urusan/ Bidang Urusan/ Program/ Kegiatan/ Sub Kegiatan	Indikator Kinerja			Rencana Tahun 2022					Catatan Penting	Prakiraan Maju Rencana Tahun 2023						
		Capaian Program	Keluaran Sub Kegiatan	Hasil Kegiatan	Lokasi Output Kegiatan	Target Capaian Kinerja			Pagu Indikatif (Rp.)		Sumber Dana	Target Capaian Kinerja		Kebutuhan Dana/ Pagu Indikatif (Rp.)			
						Program	Keluaran Sub Kegiatan	Hasil Kegiatan				Tolok Ukur	Target				
1		URUSAN PEMERINTAHAN WAJIB YANG BERKAITAN DENGAN PELAYANAN DASAR															
1	02	URUSAN PEMERINTAHAN BIDANG KESEHATAN															
1	02	01	PROGRAM PENUNJANG URUSAN PEMERINTAHAN DAERAH KABUPATEN/KOTA														
1	02	01	2.10	Peningkatan Pelayanan BLUD													
1	02	01	2.10	01	Pelayanan dan Penunjang Pelayanan BLUD	Persentase Layanan Penunjang Urusan Pemerintahan Daerah Kabupaten	Operasional Pelayanan Kesehatan UKM dan UKP	Terlayannya BLUD	Kab. Purworejo, Kemiri, Winong	100 %	12 bulan	100 %	2,254,158,839	Pendapatan dari BLUD	Persentase Layanan Penunjang Urusan Pemerintahan Daerah Kabupaten	100 %	2,479,574,723
<b>TOTAL</b>												<b>2,254,158,839</b>		<b>2,479,574,723</b>			

**Program dan Kegiatan Perangkat Daerah  
Kabupaten Purworejo  
Tahun 2022**

Unit Organisasi : 1.02.0.00.0.00.01.0000 DINAS KESEHATAN

Sub Unit Organisasi : 1.02.0.00.0.00.01.0006 UPT PUSKESMAS GEBANG

Kode	Urusan/ Bidang Urusan/ Program/ Kegiatan/ Sub Kegiatan	Indikator Kinerja			Rencana Tahun 2022					Catatan Penting	Prakiraan Maju Rencana Tahun 2023							
		Capaian Program	Keluaran Sub Kegiatan	Hasil Kegiatan	Lokasi Output Kegiatan	Target Capaian Kinerja			Pagu Indikatif (Rp.)		Sumber Dana	Target Capaian Kinerja		Kebutuhan Dana/ Pagu Indikatif (Rp.)				
						Program	Keluaran Sub Kegiatan	Hasil Kegiatan				Tolok Ukur	Target					
1		URUSAN PEMERINTAHAN WAJIB YANG BERKAITAN DENGAN PELAYANAN DASAR																
1	02	URUSAN PEMERINTAHAN BIDANG KESEHATAN																
1	02	01	PROGRAM PENUNJANG URUSAN PEMERINTAHAN DAERAH KABUPATEN/KOTA															
1	02	01	2.10	Peningkatan Pelayanan BLUD														
1	02	01	2.10	01	Pelayanan dan Penunjang Pelayanan BLUD	Persentase Layanan Penunjang Urusan Pemerintahan Daerah Kabupaten	Operasional Pelayanan Kesehatan UKM dan UKP	Terlayannya BLUD	Kab. Purworejo, Gebang, Bendosari	100 %	12 bulan	100 %	3,499,272,953	Pendapatan dari BLUD		Persentase Layanan Penunjang Urusan Pemerintahan Daerah Kabupaten	100 %	3,849,200,248
<b>TOTAL</b>												<b>3,499,272,953</b>				<b>3,849,200,248</b>		

**Program dan Kegiatan Perangkat Daerah  
Kabupaten Purworejo  
Tahun 2022**

Unit Organisasi : 1.02.0.00.0.00.01.0000 DINAS KESEHATAN

Sub Unit Organisasi : 1.02.0.00.0.00.01.0007 UPT PUSKESMAS WIRUN

Kode	Urusan/ Bidang Urusan/ Program/ Kegiatan/ Sub Kegiatan	Indikator Kinerja			Rencana Tahun 2022					Catatan Penting	Prakiraan Maju Rencana Tahun 2023						
		Capaian Program	Keluaran Sub Kegiatan	Hasil Kegiatan	Lokasi Output Kegiatan	Target Capaian Kinerja			Pagu Indikatif (Rp.)		Sumber Dana	Target Capaian Kinerja		Kebutuhan Dana/ Pagu Indikatif (Rp.)			
						Program	Keluaran Sub Kegiatan	Hasil Kegiatan				Tolok Ukur	Target				
1		URUSAN PEMERINTAHAN WAJIB YANG BERKAITAN DENGAN PELAYANAN DASAR															
1	02	URUSAN PEMERINTAHAN BIDANG KESEHATAN															
1	02	01	PROGRAM PENUNJANG URUSAN PEMERINTAHAN DAERAH KABUPATEN/KOTA														
1	02	01	2.10	Peningkatan Pelayanan BLUD													
1	02	01	2.10	01	Pelayanan dan Penunjang Pelayanan BLUD	Persentase Layanan Penunjang Urusan Pemerintahan Daerah Kabupaten	Operasional Pelayanan Kesehatan UKM dan UKP	Terlayannya BLUD	Kab. Purworejo, Kutoarjo, Wirun	100 %	12 bulan	100 %	1,291,220,176	Pendapatan dari BLUD	Persentase Layanan Penunjang Urusan Pemerintahan Daerah Kabupaten	100 %	1,420,342,194
<b>TOTAL</b>												<b>1,291,220,176</b>		<b>1,420,342,194</b>			

**Program dan Kegiatan Perangkat Daerah  
Kabupaten Purworejo  
Tahun 2022**

Unit Organisasi : 1.02.0.00.0.00.01.0000 DINAS KESEHATAN

Sub Unit Organisasi : 1.02.0.00.0.00.01.0008 UPT PUSKESMAS BAYAN

Kode	Urusan/ Bidang Urusan/ Program/ Kegiatan/ Sub Kegiatan	Indikator Kinerja			Rencana Tahun 2022					Catatan Penting	Prakiraan Maju Rencana Tahun 2023						
		Capaian Program	Keluaran Sub Kegiatan	Hasil Kegiatan	Lokasi Output Kegiatan	Target Capaian Kinerja			Pagu Indikatif (Rp.)		Sumber Dana	Target Capaian Kinerja		Kebutuhan Dana/ Pagu Indikatif (Rp.)			
						Program	Keluaran Sub Kegiatan	Hasil Kegiatan				Tolok Ukur	Target				
1		URUSAN PEMERINTAHAN WAJIB YANG BERKAITAN DENGAN PELAYANAN DASAR															
1	02	URUSAN PEMERINTAHAN BIDANG KESEHATAN															
1	02	01	PROGRAM PENUNJANG URUSAN PEMERINTAHAN DAERAH KABUPATEN/KOTA														
1	02	01	2.10	Peningkatan Pelayanan BLUD													
1	02	01	2.10	01	Pelayanan dan Penunjang Pelayanan BLUD	Persentase Layanan Penunjang Urusan Pemerintahan Daerah Kabupaten	Operasional Pelayanan Kesehatan UKM dan UKP	Terlayannya BLUD	Kab. Purworejo, Bayan, Bandungrejo	100 %	12 bulan	100 %	5,329,351,579	Pendapatan dari BLUD	Persentase Layanan Penunjang Urusan Pemerintahan Daerah Kabupaten	100 %	5,862,286,737
<b>TOTAL</b>												<b>5,329,351,579</b>		<b>5,862,286,737</b>			

**Program dan Kegiatan Perangkat Daerah  
Kabupaten Purworejo  
Tahun 2022**

Unit Organisasi : 1.02.0.00.0.00.01.0000 DINAS KESEHATAN

Sub Unit Organisasi : 1.02.0.00.0.00.01.0009 UPT PUSKESMAS BENER

Kode	Urusan/ Bidang Urusan/ Program/ Kegiatan/ Sub Kegiatan	Indikator Kinerja			Rencana Tahun 2022					Catatan Penting	Prakiraan Maju Rencana Tahun 2023						
		Capaian Program	Keluaran Sub Kegiatan	Hasil Kegiatan	Lokasi Output Kegiatan	Target Capaian Kinerja			Pagu Indikatif (Rp.)		Sumber Dana	Target Capaian Kinerja		Kebutuhan Dana/ Pagu Indikatif (Rp.)			
						Program	Keluaran Sub Kegiatan	Hasil Kegiatan				Tolok Ukur	Target				
1		URUSAN PEMERINTAHAN WAJIB YANG BERKAITAN DENGAN PELAYANAN DASAR															
1	02	URUSAN PEMERINTAHAN BIDANG KESEHATAN															
1	02	01	PROGRAM PENUNJANG URUSAN PEMERINTAHAN DAERAH KABUPATEN/KOTA														
1	02	01	2.10	Peningkatan Pelayanan BLUD													
1	02	01	2.10	01	Pelayanan dan Penunjang Pelayanan BLUD	Persentase Layanan Penunjang Urusan Pemerintahan Daerah Kabupaten	Operasional Pelayanan Kesehatan UKM dan UKP	Terlayannya BLUD	Kab. Purworejo, Bener, Kaliboto	100 %	12 bulan	100 %	5,667,481,189	Pendapatan dari BLUD	Persentase Layanan Penunjang Urusan Pemerintahan Daerah Kabupaten	100 %	6,234,229,308
<b>TOTAL</b>												<b>5,667,481,189</b>		<b>6,234,229,308</b>			

**Program dan Kegiatan Perangkat Daerah  
Kabupaten Purworejo  
Tahun 2022**

Unit Organisasi : 1.02.0.00.0.00.01.0000 DINAS KESEHATAN

Sub Unit Organisasi : 1.02.0.00.0.00.01.0010 UPT PUSKESMAS SEBOROKRAPYAK

Kode	Urusan/ Bidang Urusan/ Program/ Kegiatan/ Sub Kegiatan	Indikator Kinerja			Rencana Tahun 2022					Catatan Penting	Prakiraan Maju Rencana Tahun 2023						
		Capaian Program	Keluaran Sub Kegiatan	Hasil Kegiatan	Lokasi Output Kegiatan	Target Capaian Kinerja			Pagu Indikatif (Rp.)		Sumber Dana	Target Capaian Kinerja		Kebutuhan Dana/ Pagu Indikatif (Rp.)			
						Program	Keluaran Sub Kegiatan	Hasil Kegiatan				Tolok Ukur	Target				
1		URUSAN PEMERINTAHAN WAJIB YANG BERKAITAN DENGAN PELAYANAN DASAR															
1	02	URUSAN PEMERINTAHAN BIDANG KESEHATAN															
1	02	01	PROGRAM PENUNJANG URUSAN PEMERINTAHAN DAERAH KABUPATEN/KOTA														
1	02	01	2.10	Peningkatan Pelayanan BLUD													
1	02	01	2.10	01	Pelayanan dan Penunjang Pelayanan BLUD	Persentase Layanan Penunjang Urusan Pemerintahan Daerah Kabupaten	Operasional Pelayanan Kesehatan UKM dan UKP	Terlayannya BLUD	Kab. Purworejo, Banyuurip, Seborokrapya k	100 %	12 bulan	100 %	1,248,274,836	Pendapatan dari BLUD	Persentase Layanan Penunjang Urusan Pemerintahan Daerah Kabupaten	100 %	1,373,102,320
<b>TOTAL</b>												<b>1,248,274,836</b>		<b>1,373,102,320</b>			



**Program dan Kegiatan Perangkat Daerah  
Kabupaten Purworejo  
Tahun 2022**

Unit Organisasi : 1.02.0.00.0.00.01.0000 DINAS KESEHATAN

Sub Unit Organisasi : 1.02.0.00.0.00.01.0011 UPT PUSKESMAS BAGELEN

Kode	Urusan/ Bidang Urusan/ Program/ Kegiatan/ Sub Kegiatan	Indikator Kinerja			Rencana Tahun 2022					Catatan Penting	Prakiraan Maju Rencana Tahun 2023							
		Capaian Program	Keluaran Sub Kegiatan	Hasil Kegiatan	Lokasi Output Kegiatan	Target Capaian Kinerja			Pagu Indikatif (Rp.)		Sumber Dana	Target Capaian Kinerja		Kebutuhan Dana/ Pagu Indikatif (Rp.)				
						Program	Keluaran Sub Kegiatan	Hasil Kegiatan				Tolok Ukur	Target					
1		URUSAN PEMERINTAHAN WAJIB YANG BERKAITAN DENGAN PELAYANAN DASAR																
1	02	URUSAN PEMERINTAHAN BIDANG KESEHATAN																
1	02	01	PROGRAM PENUNJANG URUSAN PEMERINTAHAN DAERAH KABUPATEN/KOTA															
1	02	01	2.10	Peningkatan Pelayanan BLUD														
1	02	01	2.10	01	Pelayanan dan Penunjang Pelayanan BLUD	Persentase Layanan Penunjang Urusan Pemerintahan Daerah Kabupaten	Operasional Pelayanan Kesehatan UKM dan UKP	Terlayannya BLUD	Kab. Purworejo, Bagelen, Bagelen	100 %	12 bulan	100 %	1,599,171,639	Pendapatan dari BLUD		Persentase Layanan Penunjang Urusan Pemerintahan Daerah Kabupaten	100 %	1,759,088,803
<b>TOTAL</b>												<b>1,599,171,639</b>			<b>1,759,088,803</b>			

**Program dan Kegiatan Perangkat Daerah  
Kabupaten Purworejo  
Tahun 2022**

Unit Organisasi : 1.02.0.00.0.00.01.0000 DINAS KESEHATAN

Sub Unit Organisasi : 1.02.0.00.0.00.01.0012 UPT PUSKESMAS KUTOARJO

Kode	Urusan/ Bidang Urusan/ Program/ Kegiatan/ Sub Kegiatan	Indikator Kinerja			Rencana Tahun 2022					Catatan Penting	Prakiraan Maju Rencana Tahun 2023							
		Capaian Program	Keluaran Sub Kegiatan	Hasil Kegiatan	Lokasi Output Kegiatan	Target Capaian Kinerja			Pagu Indikatif (Rp.)		Sumber Dana	Target Capaian Kinerja		Kebutuhan Dana/ Pagu Indikatif (Rp.)				
						Program	Keluaran Sub Kegiatan	Hasil Kegiatan				Tolok Ukur	Target					
1		URUSAN PEMERINTAHAN WAJIB YANG BERKAITAN DENGAN PELAYANAN DASAR																
1	02	URUSAN PEMERINTAHAN BIDANG KESEHATAN																
1	02	01	PROGRAM PENUNJANG URUSAN PEMERINTAHAN DAERAH KABUPATEN/KOTA															
1	02	01	2.10	Peningkatan Pelayanan BLUD														
1	02	01	2.10	01	Pelayanan dan Penunjang Pelayanan BLUD	Persentase Layanan Penunjang Urusan Pemerintahan Daerah Kabupaten	Operasional Pelayanan Kesehatan UKM dan UKP	Terlayannya BLUD	Kab. Purworejo, Kutoarjo, Kutoarjo	100 %	12 bulan	100 %	2,242,065,907	Pendapatan dari BLUD		Persentase Layanan Penunjang Urusan Pemerintahan Daerah Kabupaten	100 %	2,466,272,498
<b>TOTAL</b>												<b>2,242,065,907</b>			<b>2,466,272,498</b>			

**Program dan Kegiatan Perangkat Daerah  
Kabupaten Purworejo  
Tahun 2022**

Unit Organisasi : 1.02.0.00.0.00.01.0000 DINAS KESEHATAN

Sub Unit Organisasi : 1.02.0.00.0.00.01.0013 UPT PUSKESMAS PITURUH

Kode	Urusan/ Bidang Urusan/ Program/ Kegiatan/ Sub Kegiatan	Indikator Kinerja			Rencana Tahun 2022					Catatan Penting	Prakiraan Maju Rencana Tahun 2023							
		Capaian Program	Keluaran Sub Kegiatan	Hasil Kegiatan	Lokasi Output Kegiatan	Target Capaian Kinerja			Pagu Indikatif (Rp.)		Sumber Dana	Target Capaian Kinerja		Kebutuhan Dana/ Pagu Indikatif (Rp.)				
						Program	Keluaran Sub Kegiatan	Hasil Kegiatan				Tolok Ukur	Target					
1		URUSAN PEMERINTAHAN WAJIB YANG BERKAITAN DENGAN PELAYANAN DASAR																
1	02	URUSAN PEMERINTAHAN BIDANG KESEHATAN																
1	02	01	PROGRAM PENUNJANG URUSAN PEMERINTAHAN DAERAH KABUPATEN/KOTA															
1	02	01	2.10	Peningkatan Pelayanan BLUD														
1	02	01	2.10	01	Pelayanan dan Penunjang Pelayanan BLUD	Persentase Layanan Penunjang Urusan Pemerintahan Daerah Kabupaten	Operasional Pelayanan Kesehatan UKM dan UKP	Terlayannya BLUD	Kab. Purworejo, Pituruh, Pituruh	100 %	12 bulan	100 %	3,734,160,597	Pendapatan dari BLUD		Persentase Layanan Penunjang Urusan Pemerintahan Daerah Kabupaten	100 %	4,107,576,657
<b>TOTAL</b>												<b>3,734,160,597</b>			<b>4,107,576,657</b>			

**Program dan Kegiatan Perangkat Daerah  
Kabupaten Purworejo  
Tahun 2022**

Unit Organisasi : 1.02.0.00.0.00.01.0000 DINAS KESEHATAN

Sub Unit Organisasi : 1.02.0.00.0.00.01.0014 UPT PUSKESMAS BANYUURIP

Kode	Urusan/ Bidang Urusan/ Program/ Kegiatan/ Sub Kegiatan	Indikator Kinerja			Rencana Tahun 2022					Catatan Penting	Prakiraan Maju Rencana Tahun 2023						
		Capaian Program	Keluaran Sub Kegiatan	Hasil Kegiatan	Lokasi Output Kegiatan	Target Capaian Kinerja			Pagu Indikatif (Rp.)		Sumber Dana	Target Capaian Kinerja		Kebutuhan Dana/ Pagu Indikatif (Rp.)			
						Program	Keluaran Sub Kegiatan	Hasil Kegiatan				Tolok Ukur	Target				
1		URUSAN PEMERINTAHAN WAJIB YANG BERKAITAN DENGAN PELAYANAN DASAR															
1	02	URUSAN PEMERINTAHAN BIDANG KESEHATAN															
1	02	01	PROGRAM PENUNJANG URUSAN PEMERINTAHAN DAERAH KABUPATEN/KOTA														
1	02	01	2.10	Peningkatan Pelayanan BLUD													
1	02	01	2.10	01	Pelayanan dan Penunjang Pelayanan BLUD	Persentase Layanan Penunjang Urusan Pemerintahan Daerah Kabupaten	Operasional Pelayanan Kesehatan UKM dan UKP	Terlayannya BLUD	Kab. Purworejo, Banyuurip, Sumbersari	100 %	12 bulan	100 %	2,761,281,903	Pendapatan dari BLUD	Persentase Layanan Penunjang Urusan Pemerintahan Daerah Kabupaten	100 %	3,037,410,093
<b>TOTAL</b>												<b>2,761,281,903</b>		<b>3,037,410,093</b>			

**Program dan Kegiatan Perangkat Daerah  
Kabupaten Purworejo  
Tahun 2022**

Unit Organisasi : 1.02.0.00.0.00.01.0000 DINAS KESEHATAN

Sub Unit Organisasi : 1.02.0.00.0.00.01.0015 UPT PUSKESMAS GRABAG

Kode	Urusan/ Bidang Urusan/ Program/ Kegiatan/ Sub Kegiatan	Indikator Kinerja			Rencana Tahun 2022					Catatan Penting	Prakiraan Maju Rencana Tahun 2023						
		Capaian Program	Keluaran Sub Kegiatan	Hasil Kegiatan	Lokasi Output Kegiatan	Target Capaian Kinerja			Pagu Indikatif (Rp.)		Sumber Dana	Target Capaian Kinerja		Kebutuhan Dana/ Pagu Indikatif (Rp.)			
						Program	Keluaran Sub Kegiatan	Hasil Kegiatan				Tolok Ukur	Target				
1		<b>URUSAN PEMERINTAHAN WAJIB YANG BERKAITAN DENGAN PELAYANAN DASAR</b>															
1	02	<b>URUSAN PEMERINTAHAN BIDANG KESEHATAN</b>															
1	02	01	<b>PROGRAM PENUNJANG URUSAN PEMERINTAHAN DAERAH KABUPATEN/KOTA</b>														
1	02	01	2.10	<b>Peningkatan Pelayanan BLUD</b>													
1	02	01	2.10	01	Pelayanan dan Penunjang Pelayanan BLUD	Persentase Layanan Penunjang Urusan Pemerintahan Daerah Kabupaten	Operasional Pelayanan Kesehatan UKM dan UKP	Terlayannya BLUD	Kab. Purworejo, Grabag, Sangubanyu	100 %	12 bulan	100 %	4,037,158,484	Pendapatan dari BLUD	Persentase Layanan Penunjang Urusan Pemerintahan Daerah Kabupaten	100 %	4,440,874,332
<b>TOTAL</b>												<b>4,037,158,484</b>		<b>4,440,874,332</b>			

**Program dan Kegiatan Perangkat Daerah  
Kabupaten Purworejo  
Tahun 2022**

Unit Organisasi : 1.02.0.00.0.00.01.0000 DINAS KESEHATAN

Sub Unit Organisasi : 1.02.0.00.0.00.01.0016 UPT PUSKESMAS NGOMBOL

Kode	Urusan/ Bidang Urusan/ Program/ Kegiatan/ Sub Kegiatan	Indikator Kinerja			Rencana Tahun 2022					Catatan Penting	Prakiraan Maju Rencana Tahun 2023						
		Capaian Program	Keluaran Sub Kegiatan	Hasil Kegiatan	Lokasi Output Kegiatan	Target Capaian Kinerja			Pagu Indikatif (Rp.)		Sumber Dana	Target Capaian Kinerja		Kebutuhan Dana/ Pagu Indikatif (Rp.)			
						Program	Keluaran Sub Kegiatan	Hasil Kegiatan				Tolok Ukur	Target				
1		URUSAN PEMERINTAHAN WAJIB YANG BERKAITAN DENGAN PELAYANAN DASAR															
1	02	URUSAN PEMERINTAHAN BIDANG KESEHATAN															
1	02	01	PROGRAM PENUNJANG URUSAN PEMERINTAHAN DAERAH KABUPATEN/KOTA														
1	02	01	2.10	Peningkatan Pelayanan BLUD													
1	02	01	2.10	01	Pelayanan dan Penunjang Pelayanan BLUD	Persentase Layanan Penunjang Urusan Pemerintahan Daerah Kabupaten	Operasional Pelayanan Kesehatan UKM dan UKP	Terlayannya BLUD	Kab. Purworejo, Ngombol, Ngombol	100 %	12 bulan	100 %	4,419,132,384	Pendapatan dari BLUD	Persentase Layanan Penunjang Urusan Pemerintahan Daerah Kabupaten	100 %	4,861,045,622
<b>TOTAL</b>												<b>4,419,132,384</b>		<b>4,861,045,622</b>			

**Program dan Kegiatan Perangkat Daerah  
Kabupaten Purworejo  
Tahun 2022**

Unit Organisasi : 1.02.0.00.0.00.01.0000 DINAS KESEHATAN

Sub Unit Organisasi : 1.02.0.00.0.00.01.0017 UPT PUSKESMAS SEMAWUNG DALEMAN

Kode	Urusan/ Bidang Urusan/ Program/ Kegiatan/ Sub Kegiatan	Indikator Kinerja			Rencana Tahun 2022					Catatan Penting	Prakiraan Maju Rencana Tahun 2023						
		Capaian Program	Keluaran Sub Kegiatan	Hasil Kegiatan	Lokasi Output Kegiatan	Target Capaian Kinerja			Pagu Indikatif (Rp.)		Sumber Dana	Target Capaian Kinerja		Kebutuhan Dana/ Pagu Indikatif (Rp.)			
						Program	Keluaran Sub Kegiatan	Hasil Kegiatan				Tolok Ukur	Target				
1		<b>URUSAN PEMERINTAHAN WAJIB YANG BERKAITAN DENGAN PELAYANAN DASAR</b>															
1	02	<b>URUSAN PEMERINTAHAN BIDANG KESEHATAN</b>															
1	02	01	<b>PROGRAM PENUNJANG URUSAN PEMERINTAHAN DAERAH KABUPATEN/KOTA</b>														
1	02	01	2.10	<b>Peningkatan Pelayanan BLUD</b>													
1	02	01	2.10	01	Pelayanan dan Penunjang Pelayanan BLUD	Persentase Layanan Penunjang Urusan Pemerintahan Daerah Kabupaten	Operasional Pelayanan Kesehatan UKM dan UKP	Terlayannya BLUD	Kab. Purworejo, Kutoarjo, Semawung Daleman	100 %	12 bulan	100 %	2,895,798,589	Pendapatan dari BLUD	Persentase Layanan Penunjang Urusan Pemerintahan Daerah Kabupaten	100 %	3,185,378,448
<b>TOTAL</b>											<b>2,895,798,589</b>			<b>3,185,378,448</b>			

**Program dan Kegiatan Perangkat Daerah  
Kabupaten Purworejo  
Tahun 2022**

Unit Organisasi : 1.02.0.00.0.00.01.0000 DINAS KESEHATAN

Sub Unit Organisasi : 1.02.0.00.0.00.01.0018 UPT PUSKESMAS SRUWOHREJO

Kode	Urusan/ Bidang Urusan/ Program/ Kegiatan/ Sub Kegiatan	Indikator Kinerja			Rencana Tahun 2022					Catatan Penting	Prakiraan Maju Rencana Tahun 2023						
		Capaian Program	Keluaran Sub Kegiatan	Hasil Kegiatan	Lokasi Output Kegiatan	Target Capaian Kinerja			Pagu Indikatif (Rp.)		Sumber Dana	Target Capaian Kinerja		Kebutuhan Dana/ Pagu Indikatif (Rp.)			
						Program	Keluaran Sub Kegiatan	Hasil Kegiatan				Tolok Ukur	Target				
1		URUSAN PEMERINTAHAN WAJIB YANG BERKAITAN DENGAN PELAYANAN DASAR															
1	02	URUSAN PEMERINTAHAN BIDANG KESEHATAN															
1	02	01	PROGRAM PENUNJANG URUSAN PEMERINTAHAN DAERAH KABUPATEN/KOTA														
1	02	01	2.10	Peningkatan Pelayanan BLUD													
1	02	01	2.10	01	Pelayanan dan Penunjang Pelayanan BLUD	Persentase Layanan Penunjang Urusan Pemerintahan Daerah Kabupaten	Operasional Pelayanan Kesehatan UKM dan UKP	Terlayannya BLUD	Kab. Purworejo, Butuh, Sruwohrejo	100 %	12 bulan	100 %	1,357,126,557	Pendapatan dari BLUD	Persentase Layanan Penunjang Urusan Pemerintahan Daerah Kabupaten	100 %	1,492,839,213
<b>TOTAL</b>												<b>1,357,126,557</b>			<b>1,492,839,213</b>		



**Program dan Kegiatan Perangkat Daerah  
Kabupaten Purworejo  
Tahun 2022**

Unit Organisasi : 1.02.0.00.0.00.01.0000 DINAS KESEHATAN

Sub Unit Organisasi : 1.02.0.00.0.00.01.0019 UPT PUSKESMAS BUTUH

Kode	Urusan/ Bidang Urusan/ Program/ Kegiatan/ Sub Kegiatan	Indikator Kinerja			Rencana Tahun 2022					Catatan Penting	Prakiraan Maju Rencana Tahun 2023							
		Capaian Program	Keluaran Sub Kegiatan	Hasil Kegiatan	Lokasi Output Kegiatan	Target Capaian Kinerja			Pagu Indikatif (Rp.)		Sumber Dana	Target Capaian Kinerja		Kebutuhan Dana/ Pagu Indikatif (Rp.)				
						Program	Keluaran Sub Kegiatan	Hasil Kegiatan				Tolok Ukur	Target					
1		URUSAN PEMERINTAHAN WAJIB YANG BERKAITAN DENGAN PELAYANAN DASAR																
1	02	URUSAN PEMERINTAHAN BIDANG KESEHATAN																
1	02	01	PROGRAM PENUNJANG URUSAN PEMERINTAHAN DAERAH KABUPATEN/KOTA															
1	02	01	2.10	Peningkatan Pelayanan BLUD														
1	02	01	2.10	01	Pelayanan dan Penunjang Pelayanan BLUD	Persentase Layanan Penunjang Urusan Pemerintahan Daerah Kabupaten	Operasional Pelayanan Kesehatan UKM dan UKP	Terlayannya BLUD	Kab. Purworejo, Butuh, Butuh	100 %	12 bulan	100 %	2,415,868,459	Pendapatan dari BLUD		Persentase Layanan Penunjang Urusan Pemerintahan Daerah Kabupaten	100 %	2,657,455,305
<b>TOTAL</b>												<b>2,415,868,459</b>				<b>2,657,455,305</b>		

**Program dan Kegiatan Perangkat Daerah  
Kabupaten Purworejo  
Tahun 2022**

Unit Organisasi : 1.02.0.00.0.00.01.0000 DINAS KESEHATAN

Sub Unit Organisasi : 1.02.0.00.0.00.01.0020 UPT PUSKESMAS LOANO

Kode	Urusan/ Bidang Urusan/ Program/ Kegiatan/ Sub Kegiatan	Indikator Kinerja			Rencana Tahun 2022					Catatan Penting	Prakiraan Maju Rencana Tahun 2023						
		Capaian Program	Keluaran Sub Kegiatan	Hasil Kegiatan	Lokasi Output Kegiatan	Target Capaian Kinerja			Pagu Indikatif (Rp.)		Sumber Dana	Target Capaian Kinerja		Kebutuhan Dana/ Pagu Indikatif (Rp.)			
						Program	Keluaran Sub Kegiatan	Hasil Kegiatan				Tolok Ukur	Target				
1		URUSAN PEMERINTAHAN WAJIB YANG BERKAITAN DENGAN PELAYANAN DASAR															
1	02	URUSAN PEMERINTAHAN BIDANG KESEHATAN															
1	02	01	PROGRAM PENUNJANG URUSAN PEMERINTAHAN DAERAH KABUPATEN/KOTA														
1	02	01	2.10	Peningkatan Pelayanan BLUD													
1	02	01	2.10	01	Pelayanan dan Penunjang Pelayanan BLUD	Persentase Layanan Penunjang Urusan Pemerintahan Daerah Kabupaten	Operasional Pelayanan Kesehatan UKM dan UKP	Terlayannya BLUD	Kab. Purworejo, Loano, Maron	100 %	12 bulan	100 %	4,359,093,637	Pendapatan dari BLUD	Persentase Layanan Penunjang Urusan Pemerintahan Daerah Kabupaten	100 %	4,795,003,001
<b>TOTAL</b>												<b>4,359,093,637</b>			<b>4,795,003,001</b>		

**Program dan Kegiatan Perangkat Daerah  
Kabupaten Purworejo  
Tahun 2022**

Unit Organisasi : 1.02.0.00.0.00.01.0000 DINAS KESEHATAN

Sub Unit Organisasi : 1.02.0.00.0.00.01.0021 UPT PUSKESMAS BRUNO

Kode	Urusan/ Bidang Urusan/ Program/ Kegiatan/ Sub Kegiatan	Indikator Kinerja			Rencana Tahun 2022					Catatan Penting	Prakiraan Maju Rencana Tahun 2023						
		Capaian Program	Keluaran Sub Kegiatan	Hasil Kegiatan	Lokasi Output Kegiatan	Target Capaian Kinerja			Pagu Indikatif (Rp.)		Sumber Dana	Target Capaian Kinerja		Kebutuhan Dana/ Pagu Indikatif (Rp.)			
						Program	Keluaran Sub Kegiatan	Hasil Kegiatan				Tolok Ukur	Target				
1		URUSAN PEMERINTAHAN WAJIB YANG BERKAITAN DENGAN PELAYANAN DASAR															
1	02	URUSAN PEMERINTAHAN BIDANG KESEHATAN															
1	02	01	PROGRAM PENUNJANG URUSAN PEMERINTAHAN DAERAH KABUPATEN/KOTA														
1	02	01	2.10	Peningkatan Pelayanan BLUD													
1	02	01	2.10	01	Pelayanan dan Penunjang Pelayanan BLUD	Persentase Layanan Penunjang Urusan Pemerintahan Daerah Kabupaten	Operasional Pelayanan Kesehatan UKM dan UKP	Terlayannya BLUD	Kab. Purworejo, Bruno, Brunorejo	100 %	12 bulan	100 %	7,214,251,822	Pendapatan dari BLUD	Persentase Layanan Penunjang Urusan Pemerintahan Daerah Kabupaten	100 %	7,935,678,104
<b>TOTAL</b>												<b>7,214,251,822</b>		<b>7,935,678,104</b>			

**Program dan Kegiatan Perangkat Daerah  
Kabupaten Purworejo  
Tahun 2022**

Unit Organisasi : 1.02.0.00.0.00.01.0000 DINAS KESEHATAN

Sub Unit Organisasi : 1.02.0.00.0.00.01.0022 UPT PUSKESMAS BRAGOLAN

Kode	Urusan/ Bidang Urusan/ Program/ Kegiatan/ Sub Kegiatan	Indikator Kinerja			Rencana Tahun 2022					Catatan Penting	Prakiraan Maju Rencana Tahun 2023						
		Capaian Program	Keluaran Sub Kegiatan	Hasil Kegiatan	Lokasi Output Kegiatan	Target Capaian Kinerja			Pagu Indikatif (Rp.)		Sumber Dana	Target Capaian Kinerja		Kebutuhan Dana/ Pagu Indikatif (Rp.)			
						Program	Keluaran Sub Kegiatan	Hasil Kegiatan				Tolok Ukur	Target				
1		URUSAN PEMERINTAHAN WAJIB YANG BERKAITAN DENGAN PELAYANAN DASAR															
1	02	URUSAN PEMERINTAHAN BIDANG KESEHATAN															
1	02	01	PROGRAM PENUNJANG URUSAN PEMERINTAHAN DAERAH KABUPATEN/KOTA														
1	02	01	2.10	Peningkatan Pelayanan BLUD													
1	02	01	2.10	01	Pelayanan dan Penunjang Pelayanan BLUD	Persentase Layanan Penunjang Urusan Pemerintahan Daerah Kabupaten	Operasional Pelayanan Kesehatan UKM dan UKP	Terlayannya BLUD	Kab. Purworejo, Purwodadi, Bragolan	100 %	12 bulan	100 %	3,030,925,915	Pendapatan dari BLUD	Persentase Layanan Penunjang Urusan Pemerintahan Daerah Kabupaten	100 %	3,334,018,507
<b>TOTAL</b>												<b>3,030,925,915</b>			<b>3,334,018,507</b>		

**Program dan Kegiatan Perangkat Daerah  
Kabupaten Purworejo  
Tahun 2022**

Unit Organisasi : 1.02.0.00.0.00.01.0000 DINAS KESEHATAN

Sub Unit Organisasi : 1.02.0.00.0.00.01.0023 UPT PUSKESMAS KALIGESING

Kode	Urusan/ Bidang Urusan/ Program/ Kegiatan/ Sub Kegiatan	Indikator Kinerja			Rencana Tahun 2022					Catatan Penting	Prakiraan Maju Rencana Tahun 2023							
		Capaian Program	Keluaran Sub Kegiatan	Hasil Kegiatan	Lokasi Output Kegiatan	Target Capaian Kinerja			Pagu Indikatif (Rp.)		Sumber Dana	Target Capaian Kinerja		Kebutuhan Dana/ Pagu Indikatif (Rp.)				
						Program	Keluaran Sub Kegiatan	Hasil Kegiatan				Tolok Ukur	Target					
1		URUSAN PEMERINTAHAN WAJIB YANG BERKAITAN DENGAN PELAYANAN DASAR																
1	02	URUSAN PEMERINTAHAN BIDANG KESEHATAN																
1	02	01	PROGRAM PENUNJANG URUSAN PEMERINTAHAN DAERAH KABUPATEN/KOTA															
1	02	01	2.10	Peningkatan Pelayanan BLUD														
1	02	01	2.10	01	Pelayanan dan Penunjang Pelayanan BLUD	Persentase Layanan Penunjang Urusan Pemerintahan Daerah Kabupaten	Operasional Pelayanan Kesehatan UKM dan UKP	Terlayannya BLUD	Kab. Purworejo, Kaligesing, Kaligono	100 %	12 bulan	100 %	3,012,271,664	Pendapatan dari BLUD		Persentase Layanan Penunjang Urusan Pemerintahan Daerah Kabupaten	100 %	3,313,498,830
<b>TOTAL</b>												<b>3,012,271,664</b>			<b>3,313,498,830</b>			

**Program dan Kegiatan Perangkat Daerah  
Kabupaten Purworejo  
Tahun 2022**

Unit Organisasi : 1.02.0.00.0.00.01.0000 DINAS KESEHATAN

Sub Unit Organisasi : 1.02.0.00.0.00.01.0024 UPT PUSKESMAS KARANGGETAS

Kode	Urusan/ Bidang Urusan/ Program/ Kegiatan/ Sub Kegiatan	Indikator Kinerja			Rencana Tahun 2022					Catatan Penting	Prakiraan Maju Rencana Tahun 2023						
		Capaian Program	Keluaran Sub Kegiatan	Hasil Kegiatan	Lokasi Output Kegiatan	Target Capaian Kinerja			Pagu Indikatif (Rp.)		Sumber Dana	Target Capaian Kinerja		Kebutuhan Dana/ Pagu Indikatif (Rp.)			
						Program	Keluaran Sub Kegiatan	Hasil Kegiatan				Tolok Ukur	Target				
1		URUSAN PEMERINTAHAN WAJIB YANG BERKAITAN DENGAN PELAYANAN DASAR															
1	02	URUSAN PEMERINTAHAN BIDANG KESEHATAN															
1	02	01	PROGRAM PENUNJANG URUSAN PEMERINTAHAN DAERAH KABUPATEN/KOTA														
1	02	01	2.10	Peningkatan Pelayanan BLUD													
1	02	01	2.10	01	Pelayanan dan Penunjang Pelayanan BLUD	Persentase Layanan Penunjang Urusan Pemerintahan Daerah Kabupaten	Operasional Pelayanan Kesehatan UKM dan UKP	Terlayannya BLUD	Kab. Purworejo, Pituruh, Karanggetas	100 %	12 bulan	100 %	1,101,015,021	Pendapatan dari BLUD	Persentase Layanan Penunjang Urusan Pemerintahan Daerah Kabupaten	100 %	1,211,116,523
<b>TOTAL</b>												<b>1,101,015,021</b>			<b>1,211,116,523</b>		

**Program dan Kegiatan Perangkat Daerah  
Kabupaten Purworejo  
Tahun 2022**

Unit Organisasi : 1.02.0.00.0.00.01.0000 DINAS KESEHATAN

Sub Unit Organisasi : 1.02.0.00.0.00.01.0025 UPT PUSKESMAS DADIREJO

Kode	Urusan/ Bidang Urusan/ Program/ Kegiatan/ Sub Kegiatan	Indikator Kinerja			Rencana Tahun 2022					Catatan Penting	Prakiraan Maju Rencana Tahun 2023						
		Capaian Program	Keluaran Sub Kegiatan	Hasil Kegiatan	Lokasi Output Kegiatan	Target Capaian Kinerja			Pagu Indikatif (Rp.)		Sumber Dana	Target Capaian Kinerja		Kebutuhan Dana/ Pagu Indikatif (Rp.)			
						Program	Keluaran Sub Kegiatan	Hasil Kegiatan				Tolok Ukur	Target				
1		URUSAN PEMERINTAHAN WAJIB YANG BERKAITAN DENGAN PELAYANAN DASAR															
1	02	URUSAN PEMERINTAHAN BIDANG KESEHATAN															
1	02	01	PROGRAM PENUNJANG URUSAN PEMERINTAHAN DAERAH KABUPATEN/KOTA														
1	02	01	2.10	Peningkatan Pelayanan BLUD													
1	02	01	2.10	01	Pelayanan dan Penunjang Pelayanan BLUD	Persentase Layanan Penunjang Urusan Pemerintahan Daerah Kabupaten	Operasional Pelayanan Kesehatan UKM dan UKP	Terlayannya BLUD	Kab. Purworejo, Bagelen, Dadirejo	100 %	12 Bulan	100 %	1,065,767,523	Pendapatan dari BLUD	Persentase Layanan Penunjang Urusan Pemerintahan Daerah Kabupaten	100 %	0
<b>TOTAL</b>												<b>1,065,767,523</b>			<b>0</b>		

**Program dan Kegiatan Perangkat Daerah  
Kabupaten Purworejo  
Tahun 2022**

Unit Organisasi : 1.02.0.00.0.00.01.0000 DINAS KESEHATAN

Sub Unit Organisasi : 1.02.0.00.0.00.01.0026 UPT PUSKESMAS BUBUTAN

Kode	Urusan/ Bidang Urusan/ Program/ Kegiatan/ Sub Kegiatan	Indikator Kinerja			Rencana Tahun 2022					Catatan Penting	Prakiraan Maju Rencana Tahun 2023						
		Capaian Program	Keluaran Sub Kegiatan	Hasil Kegiatan	Lokasi Output Kegiatan	Target Capaian Kinerja			Pagu Indikatif (Rp.)		Sumber Dana	Target Capaian Kinerja		Kebutuhan Dana/ Pagu Indikatif (Rp.)			
						Program	Keluaran Sub Kegiatan	Hasil Kegiatan				Tolok Ukur	Target				
1		URUSAN PEMERINTAHAN WAJIB YANG BERKAITAN DENGAN PELAYANAN DASAR															
1	02	URUSAN PEMERINTAHAN BIDANG KESEHATAN															
1	02	01	PROGRAM PENUNJANG URUSAN PEMERINTAHAN DAERAH KABUPATEN/KOTA														
1	02	01	2.10	Peningkatan Pelayanan BLUD													
1	02	01	2.10	01	Pelayanan dan Penunjang Pelayanan BLUD	Persentase Layanan Penunjang Urusan Pemerintahan Daerah Kabupaten	Operasional Pelayanan Kesehatan UKM dan UKP	Terlayannya BLUD	Kab. Purworejo, Purwodadi, Bubutan	100 %	12 bulan	100 %	1,609,299,804	Pendapatan dari BLUD	Persentase Layanan Penunjang Urusan Pemerintahan Daerah Kabupaten	100 %	1,770,229,784
<b>TOTAL</b>												<b>1,609,299,804</b>			<b>1,770,229,784</b>		



**Program dan Kegiatan Perangkat Daerah  
Kabupaten Purworejo  
Tahun 2022**

Unit Organisasi : 1.02.0.00.0.00.01.0000 DINAS KESEHATAN

Sub Unit Organisasi : 1.02.0.00.0.00.01.0027 UPT PUSKESMAS BANYUASIN

Kode	Urusan/ Bidang Urusan/ Program/ Kegiatan/ Sub Kegiatan	Indikator Kinerja			Rencana Tahun 2022					Catatan Penting	Prakiraan Maju Rencana Tahun 2023						
		Capaian Program	Keluaran Sub Kegiatan	Hasil Kegiatan	Lokasi Output Kegiatan	Target Capaian Kinerja			Pagu Indikatif (Rp.)		Sumber Dana	Target Capaian Kinerja		Kebutuhan Dana/ Pagu Indikatif (Rp.)			
						Program	Keluaran Sub Kegiatan	Hasil Kegiatan				Tolok Ukur	Target				
1		URUSAN PEMERINTAHAN WAJIB YANG BERKAITAN DENGAN PELAYANAN DASAR															
1	02	URUSAN PEMERINTAHAN BIDANG KESEHATAN															
1	02	01	PROGRAM PENUNJANG URUSAN PEMERINTAHAN DAERAH KABUPATEN/KOTA														
1	02	01	2.10	Peningkatan Pelayanan BLUD													
1	02	01	2.10	01	Pelayanan dan Penunjang Pelayanan BLUD	Persentase Layanan Penunjang Urusan Pemerintahan Daerah Kabupaten	Operasional Pelayanan Kesehatan UKM dan UKP	Terlayannya BLUD	Kab. Purworejo, Loano, Banyuasin Kembaran	100 %	12 bulan	100 %	1,359,456,400	Pendapatan dari BLUD	Persentase Layanan Penunjang Urusan Pemerintahan Daerah Kabupaten	100 %	1,495,402,040
<b>TOTAL</b>												<b>1,359,456,400</b>		<b>1,495,402,040</b>			





Unit Organisasi : 1.02.0.00.0.00.01.0000 DINAS KESEHATAN																	
Sub Unit Organisasi : 1.02.0.00.0.00.01.0030 RSUD DR. TJITROWARDOJO																	
Kode	Urusan/ Bidang Urusan/ Program/ Kegiatan/ Sub Kegiatan	Capaian Program	Keluaran Sub Kegiatan	Hasil Kegiatan	Lokasi Output Kegiatan	Rencana Tahun 2022			Pagu Indikatif (Rp.)	Sumber Dana	Catatan Penting	Prakiraan Maju Rencana Tahun 2023					
						Target Capaian Kinerja						Target Capaian Kinerja			Kebutuhan Dana/ Pagu Indikatif (Rp.)		
						Program	Keluaran Sub Kegiatan	Hasil Kegiatan				Tolok Ukur	Target				
1	02	02	PROGRAM PEMENUHAN UPAYA KESEHATAN PERORANGAN DAN UPAYA KESEHATAN MASYARAKAT												53,398,167,000	25,250,000,000	
1	02	02	2.01	Penyediaan Fasilitas Pelayanan Kesehatan untuk UKM dan UKP Kewenangan Daerah Kabupaten/Kota												53,398,167,000	25,250,000,000
1	02	02	2.01	05	Pengembangan Rumah Sakit	Persentase Ketercapaian Faskes yang Menyelenggarakan Pelayanan Untuk Upaya Kesehatan Masyarakat dan Upaya Kesehatan Perorangan	Bangunan Ruang Rawat Inap Termasuk Ruang Isolasi Jumlah Gedung yang Dibangun	Tercapainya Faskes yang Memiliki Fasilitas Pelayanan Kesehatan Untuk Upaya Kesehatan Masyarakat dan Upaya Kesehatan Perorangan Sesuai Standar	Kab. Purworejo, Purworejo, Doplang	100 %	1 paket 1 paket	29 Faskes	10,771,378,000	Dana Transfer Khusus - Dana Alokasi Khusus Fisik	Persentase Ketercapaian Faskes yang Menyelenggarakan Pelayanan Untuk Upaya Kesehatan Masyarakat dan Upaya Kesehatan Perorangan	100 %	0
1	02	02	2.01	14	Pengadaan Alat Kesehatan/Alat Penunjang Medik Fasilitas Pelayanan Kesehatan	Persentase Ketercapaian Faskes yang Menyelenggarakan Pelayanan Untuk Upaya Kesehatan Masyarakat dan Upaya Kesehatan Perorangan	Alat Kesehatan ICU Alat Kesehatan NICU/PICU Alat Kesehatan Ponek Alat Kesehatan Radiologi Alat Kesehatan Ruang Operasi Ketersediaan Data Alat Kesehatan yang Sesuai dengan Kondisi Fasilitas Pelayanan Kesehatan	Tercapainya Faskes yang Memiliki Fasilitas Pelayanan Kesehatan Untuk Upaya Kesehatan Masyarakat dan Upaya Kesehatan Perorangan Sesuai Standar	Kab. Purworejo, Purworejo, Doplang	100 %	1 paket 1 paket 1 paket 1 paket	29 Faskes	42,626,789,000	Dana Transfer Khusus - Dana Alokasi Khusus Fisik Bantuan Keuangan Khusus dari Pemerintah Daerah Provinsi	Persentase Ketercapaian Faskes yang Menyelenggarakan Pelayanan Untuk Upaya Kesehatan Masyarakat dan Upaya Kesehatan Perorangan	100 %	25,250,000,000
<b>TOTAL</b>												<b>208,807,105,000</b>	<b>196,199,831,800</b>				

**Program dan Kegiatan Perangkat Daerah  
Kabupaten Purworejo  
Tahun 2022**

Unit Organisasi : 1.03.0.00.0.00.01.0000 DINAS PEKERJAAN UMUM DAN PENATAAN RUANG

Sub Unit Organisasi : 1.03.0.00.0.00.01.0000 DINAS PEKERJAAN UMUM DAN PENATAAN RUANG

Kode	Urusan/ Bidang Urusan/ Program/ Kegiatan/ Sub Kegiatan	Indikator Kinerja			Rencana Tahun 2022					Catatan Penting	Prakiraan Maju Rencana Tahun 2023							
		Capaian Program	Keluaran Sub Kegiatan	Hasil Kegiatan	Lokasi Output Kegiatan	Target Capaian Kinerja			Pagu Indikatif (Rp.)		Sumber Dana	Target Capaian Kinerja		Kebutuhan Dana/ Pagu Indikatif (Rp.)				
						Program	Keluaran Sub Kegiatan	Hasil Kegiatan				Tolok Ukur	Target					
<b>1</b>		<b>URUSAN PEMERINTAHAN WAJIB YANG BERKAITAN DENGAN PELAYANAN DASAR</b>																
<b>1</b>	<b>03</b>	<b>URUSAN PEMERINTAHAN BIDANG PEKERJAAN UMUM DAN PENATAAN RUANG</b>										<b>432,452,836,763</b>		<b>474,678,260,692</b>				
<b>1</b>	<b>03</b>	<b>01</b>	<b>PROGRAM PENUNJANG URUSAN PEMERINTAHAN DAERAH KABUPATEN/KOTA</b>										<b>20,905,194,467</b>		<b>23,105,886,792</b>			
<b>1</b>	<b>03</b>	<b>01</b>	<b>2.01</b>	<b>Perencanaan, Penganggaran, dan Evaluasi Kinerja Perangkat Daerah</b>										<b>351,414,232</b>		<b>384,000,000</b>		
1	03	01	2.01	01	Penyusunan Dokumen Perencanaan Perangkat Daerah	Persentase Layanan Penunjang Urusan Pemerintahan Daerah Kabupaten	Dokumen Perencanaan Perangkat Daerah	Tersusunnya Dokumen Perencanaan, Penganggaran, dan Evaluasi Kinerja Perangkat Daerah	Kab. Purworejo, Semua Kecamatan, Semua Kelurahan	100 %	15 dokumen	41 Dokumen	219,227,640	Dana Transfer Umum-Dana Alokasi Umum		Persentase Layanan Penunjang Urusan Pemerintahan Daerah Kabupaten	100 %	230,000,000
1	03	01	2.01	02	Koordinasi dan Penyusunan Dokumen RKA-SKPD	Persentase Layanan Penunjang Urusan Pemerintahan Daerah Kabupaten	Dokumen RKA-SKPD	Tersusunnya Dokumen Perencanaan, Penganggaran, dan Evaluasi Kinerja Perangkat Daerah	Kab. Purworejo, Semua Kecamatan, Semua Kelurahan	100 %	1 dokumen	41 Dokumen	20,000,000	Dana Transfer Umum-Dana Alokasi Umum		Persentase Layanan Penunjang Urusan Pemerintahan Daerah Kabupaten	100 %	22,000,000
1	03	01	2.01	03	Koordinasi dan Penyusunan Dokumen Perubahan RKA-SKPD	Persentase Layanan Penunjang Urusan Pemerintahan Daerah Kabupaten	Dokumen Perubahan RKA-SKPD	Tersusunnya Dokumen Perencanaan, Penganggaran, dan Evaluasi Kinerja Perangkat Daerah	Kab. Purworejo, Semua Kecamatan, Semua Kelurahan	100 %	1 dokumen	41 Dokumen	20,000,000	Dana Transfer Umum-Dana Alokasi Umum		Persentase Layanan Penunjang Urusan Pemerintahan Daerah Kabupaten	100 %	22,000,000
1	03	01	2.01	04	Koordinasi dan Penyusunan DPA-SKPD	Persentase Layanan Penunjang Urusan Pemerintahan Daerah Kabupaten	Dokumen DPA-SKPD	Tersusunnya Dokumen Perencanaan, Penganggaran, dan Evaluasi Kinerja Perangkat Daerah	Kab. Purworejo, Semua Kecamatan, Semua Kelurahan	100 %	1 dokumen	41 Dokumen	10,000,000	Dana Transfer Umum-Dana Alokasi Umum		Persentase Layanan Penunjang Urusan Pemerintahan Daerah Kabupaten	100 %	11,000,000
1	03	01	2.01	05	Koordinasi dan Penyusunan Perubahan DPA-SKPD	Persentase Layanan Penunjang Urusan Pemerintahan Daerah Kabupaten	Perubahan DPA- SKPD	Tersusunnya Dokumen Perencanaan, Penganggaran, dan Evaluasi Kinerja Perangkat Daerah	Kab. Purworejo, Semua Kecamatan, Semua Kelurahan	100 %	1 dokumen	41 Dokumen	10,000,000	Dana Transfer Umum-Dana Alokasi Umum		Persentase Layanan Penunjang Urusan Pemerintahan Daerah Kabupaten	100 %	11,000,000
1	03	01	2.01	06	Koordinasi dan Penyusunan Laporan Capaian Kinerja dan Ikhtisar Realisasi Kinerja SKPD	Persentase Layanan Penunjang Urusan Pemerintahan Daerah Kabupaten	Laporan Capaian Kinerja dan Ikhtisar Realisasi Kinerja SKPD	Tersusunnya Dokumen Perencanaan, Penganggaran, dan Evaluasi Kinerja Perangkat Daerah	Kab. Purworejo, Semua Kecamatan, Semua Kelurahan	100 %	16 laporan	41 Dokumen	42,186,592	Dana Transfer Umum-Dana Alokasi Umum		Persentase Layanan Penunjang Urusan Pemerintahan Daerah Kabupaten	100 %	55,000,000
1	03	01	2.01	07	Evaluasi Kinerja Perangkat Daerah	Persentase Layanan Penunjang Urusan Pemerintahan Daerah Kabupaten	dokumen evaluasi kinerja Perangkat Daerah	Tersusunnya Dokumen Perencanaan, Penganggaran, dan Evaluasi Kinerja Perangkat Daerah	Kab. Purworejo, Semua Kecamatan, Semua Kelurahan	100 %	6 dokumen	41 Dokumen	30,000,000	Dana Transfer Umum - Dana Alokasi Umum		Persentase Layanan Penunjang Urusan Pemerintahan Daerah Kabupaten	100 %	33,000,000
<b>1</b>	<b>03</b>	<b>01</b>	<b>2.02</b>	<b>Administrasi Keuangan Perangkat Daerah</b>										<b>12,475,067,747</b>		<b>13,766,013,292</b>		
1	03	01	2.02	01	Penyediaan Gaji dan Tunjangan ASN	Persentase Layanan Penunjang Urusan Pemerintahan Daerah Kabupaten	Gaji dan Tunjangan ASN	Terlayannya Administrasi Keuangan Perangkat Daerah	Kab. Purworejo, Semua Kecamatan, Semua Kelurahan	100 %	12 bulan	100 %	12,421,141,155	Dana Transfer Umum - Dana Alokasi Umum		Persentase Layanan Penunjang Urusan Pemerintahan Daerah Kabupaten	100 %	13,704,213,292

**Program dan Kegiatan Perangkat Daerah  
Kabupaten Purworejo  
Tahun 2022**

Unit Organisasi : 1.03.0.00.0.00.01.0000 DINAS PEKERJAAN UMUM DAN PENATAAN RUANG

Sub Unit Organisasi : 1.03.0.00.0.00.01.0000 DINAS PEKERJAAN UMUM DAN PENATAAN RUANG

Kode	Urusan/ Bidang Urusan/ Program/ Kegiatan/ Sub Kegiatan	Indikator Kinerja			Rencana Tahun 2022					Catatan Penting	Prakiraan Maju Rencana Tahun 2023							
		Capaian Program	Keluaran Sub Kegiatan	Hasil Kegiatan	Lokasi Output Kegiatan	Target Capaian Kinerja			Pagu Indikatif (Rp.)		Sumber Dana	Target Capaian Kinerja		Kebutuhan Dana/ Pagu Indikatif (Rp.)				
						Program	Keluaran Sub Kegiatan	Hasil Kegiatan				Tolok Ukur	Target					
1	03	01	2.02	05	Koordinasi dan Penyusunan Laporan Keuangan Akhir Tahun SKPD	Persentase Layanan Penunjang Urusan Pemerintahan Daerah Kabupaten	Laporan Keuangan Akhir Tahun SKPD	Terlayannya Administrasi Keuangan Perangkat Daerah	Kab. Purworejo, Semua Kecamatan, Semua Kelurahan	100 %	6 laporan	100 %	3,000,000	Dana Transfer Umum-Dana Alokasi Umum		Persentase Layanan Penunjang Urusan Pemerintahan Daerah Kabupaten	100 %	3,300,000
1	03	01	2.02	07	Koordinasi dan Penyusunan Laporan Keuangan Bulanan/Triwulanan/Semesteran SKPD	Persentase Layanan Penunjang Urusan Pemerintahan Daerah Kabupaten	Laporan Keuangan Bulanan/Triwulanan/Semesteran SKPD	Terlayannya Administrasi Keuangan Perangkat Daerah	Kab. Purworejo, Semua Kecamatan, Semua Kelurahan	100 %	24 laporan	100 %	50,926,592	Dana Transfer Umum - Dana Alokasi Umum		Persentase Layanan Penunjang Urusan Pemerintahan Daerah Kabupaten	100 %	58,500,000
<b>1</b>	<b>03</b>	<b>01</b>	<b>2.03</b>		<b>Administrasi Barang Milik Daerah pada Perangkat Daerah</b>					<b>147,715,792</b>				<b>162,536,000</b>				
1	03	01	2.03	03	Koordinasi dan Penilaian Barang Milik Daerah SKPD	Persentase Layanan Penunjang Urusan Pemerintahan Daerah Kabupaten	dokumen penilaian Barang Milik Daerah SKPD	Terlayannya Administrasi Barang Milik Daerah (BMD) pada Perangkat Daerah	Kab. Purworejo, Semua Kecamatan, Semua Kelurahan	100 %	1 dokumen	100 %	20,000,000	Dana Transfer Umum-Dana Alokasi Umum		Persentase Layanan Penunjang Urusan Pemerintahan Daerah Kabupaten	100 %	22,000,000
1	03	01	2.03	06	Penatausahaan Barang Milik Daerah pada SKPD	Persentase Layanan Penunjang Urusan Pemerintahan Daerah Kabupaten	Laporan Penatausahaan Barang Milik Daerah pada SKPD	Terlayannya Administrasi Barang Milik Daerah (BMD) pada Perangkat Daerah	Kab. Purworejo, Semua Kecamatan, Semua Kelurahan	100 %	2 laporan	100 %	26,515,792	Dana Transfer Umum-Dana Alokasi Umum		Persentase Layanan Penunjang Urusan Pemerintahan Daerah Kabupaten	100 %	29,216,000
1	03	01	2.03	07	Pemanfaatan Barang Milik Daerah SKPD	Persentase Layanan Penunjang Urusan Pemerintahan Daerah Kabupaten	Dokumen pemanfaatan Barang Milik Daerah SKPD	Terlayannya Administrasi Barang Milik Daerah (BMD) pada Perangkat Daerah	Kab. Purworejo, Semua Kecamatan, Semua Kelurahan	100 %	1 dokumen	100 %	101,200,000	Dana Transfer Umum-Dana Alokasi Umum		Persentase Layanan Penunjang Urusan Pemerintahan Daerah Kabupaten	100 %	111,320,000
<b>1</b>	<b>03</b>	<b>01</b>	<b>2.04</b>		<b>Administrasi Pendapatan Daerah Kewenangan Perangkat Daerah</b>					<b>5,000,000</b>				<b>11,000,000</b>				
1	03	01	2.04	07	Pelaporan Pengelolaan Retribusi Daerah	Persentase Layanan Penunjang Urusan Pemerintahan Daerah Kabupaten	Laporan Pengelolaan Retribusi Daerah	Terlayannya Administrasi Pendapatan Daerah Kewenangan Perangkat Daerah	Kab. Purworejo, Semua Kecamatan, Semua Kelurahan	100 %	12 laporan	100 %	5,000,000	Dana Transfer Umum-Dana Alokasi Umum		Persentase Layanan Penunjang Urusan Pemerintahan Daerah Kabupaten	100 %	11,000,000
<b>1</b>	<b>03</b>	<b>01</b>	<b>2.05</b>		<b>Administrasi Kepegawaian Perangkat Daerah</b>					<b>126,596,800</b>				<b>153,450,000</b>				
1	03	01	2.05	03	Pendataan dan Pengolahan Administrasi Kepegawaian	Persentase Layanan Penunjang Urusan Pemerintahan Daerah Kabupaten	Dokumen Administrasi Kepegawaian	Terlayannya Administrasi Kepegawaian Perangkat Daerah	Kab. Purworejo, Semua Kecamatan, Semua Kelurahan	100 %	4 dokumen	100 %	10,000,000	Dana Transfer Umum-Dana Alokasi Umum		Persentase Layanan Penunjang Urusan Pemerintahan Daerah Kabupaten	100 %	11,000,000
1	03	01	2.05	09	Pendidikan dan Pelatihan Pegawai Berdasarkan Tugas dan Fungsi	Persentase Layanan Penunjang Urusan Pemerintahan Daerah Kabupaten	Pegawai yang Mengikuti Pendidikan dan Pelatihan	Terlayannya Administrasi Kepegawaian Perangkat Daerah	Kab. Purworejo, Semua Kecamatan, Semua Kelurahan	100 %	40 orang	100 %	116,596,800	Dana Transfer Umum - Dana Alokasi Umum		Persentase Layanan Penunjang Urusan Pemerintahan Daerah Kabupaten	100 %	142,450,000
<b>1</b>	<b>03</b>	<b>01</b>	<b>2.06</b>		<b>Administrasi Umum Perangkat Daerah</b>					<b>504,979,376</b>				<b>723,000,000</b>				







**Program dan Kegiatan Perangkat Daerah  
Kabupaten Purworejo  
Tahun 2022**

Unit Organisasi : 1.03.0.00.0.00.01.0000 DINAS PEKERJAAN UMUM DAN PENATAAN RUANG

Sub Unit Organisasi : 1.03.0.00.0.00.01.0000 DINAS PEKERJAAN UMUM DAN PENATAAN RUANG

Kode	Urusan/ Bidang Urusan/ Program/ Kegiatan/ Sub Kegiatan	Indikator Kinerja			Rencana Tahun 2022					Catatan Penting	Prakiraan Maju Rencana Tahun 2023			
		Capaian Program	Keluaran Sub Kegiatan	Hasil Kegiatan	Lokasi Output Kegiatan	Target Capaian Kinerja			Pagu Indikatif (Rp.)		Sumber Dana	Target Capaian Kinerja		Kebutuhan Dana/ Pagu Indikatif (Rp.)
						Program	Keluaran Sub Kegiatan	Hasil Kegiatan				Tolok Ukur	Target	
1 03 01 2.08 02	Penyediaan Jasa Komunikasi, Sumber Daya Air dan Listrik	Persentase Layanan Penunjang Urusan Pemerintahan Daerah Kabupaten	Jasa Komunikasi, Sumber Daya Air dan Listrik	Tersedianya Jasa Penunjang Urusan Pemerintaah Daerah	Kab. Purworejo, Semua Kecamatan, Semua Kelurahan	100 %	12 bulan	12 Bulan	144,615,200	Dana Transfer Umum-Dana Alokasi Umum		Persentase Layanan Penunjang Urusan Pemerintahan Daerah Kabupaten	100 %	176,550,000
1 03 01 2.08 04	Penyediaan Jasa Pelayanan Umum Kantor	Persentase Layanan Penunjang Urusan Pemerintahan Daerah Kabupaten	Jasa Pelayanan Umum Kantor	Tersedianya Jasa Penunjang Urusan Pemerintaah Daerah	Kab. Purworejo, Semua Kecamatan, Semua Kelurahan	100 %	12 bulan	12 Bulan	110,872,128	Dana Transfer Umum-Dana Alokasi Umum		Persentase Layanan Penunjang Urusan Pemerintahan Daerah Kabupaten	100 %	122,000,000
<b>1 03 01 2.09</b>	<b>Pemeliharaan Barang Milik Daerah Penunjang Urusan Pemerintahan Daerah</b>							<b>831,321,000</b>						<b>1,056,500,000</b>
1 03 01 2.09 01	Penyediaan Jasa Pemeliharaan, Biaya Pemeliharaan dan Pajak Kendaraan Perorangan Dinas atau Kendaraan Dinas Jabatan	Persentase Layanan Penunjang Urusan Pemerintahan Daerah Kabupaten	Jasa Pemeliharaan, Biaya Pemeliharaan dan Pajak Kendaraan Perorangan Dinas atau Kendaraan Dinas Jabatan	Terpeliharanya Barang Milik Daerah (BMD) Penunjang Urusan Pemerintahan Daerah	Kab. Purworejo, Semua Kecamatan, Semua Kelurahan	100 %	6 unit	140 Unit	71,716,000	Dana Transfer Umum-Dana Alokasi Umum		Persentase Layanan Penunjang Urusan Pemerintahan Daerah Kabupaten	100 %	78,800,000
1 03 01 2.09 02	Penyediaan Jasa Pemeliharaan, Biaya Pemeliharaan, Pajak, dan Perizinan Kendaraan Dinas Operasional atau Lapangan	Persentase Layanan Penunjang Urusan Pemerintahan Daerah Kabupaten	Jasa Pemeliharaan, Biaya Pemeliharaan, Pajak dan Perizinan Kendaraan Dinas Operasional atau Lapangan	Terpeliharanya Barang Milik Daerah (BMD) Penunjang Urusan Pemerintahan Daerah	Kab. Purworejo, Semua Kecamatan, Semua Kelurahan	100 %	56 unit	140 Unit	162,433,000	Dana Transfer Umum-Dana Alokasi Umum		Persentase Layanan Penunjang Urusan Pemerintahan Daerah Kabupaten	100 %	297,000,000
1 03 01 2.09 03	Penyediaan Jasa Pemeliharaan, Biaya Pemeliharaan dan Perizinan Alat Besar	Persentase Layanan Penunjang Urusan Pemerintahan Daerah Kabupaten	Jasa Pemeliharaan, Biaya Pemeliharaan dan Perizinan Alat Besar	Terpeliharanya Barang Milik Daerah (BMD) Penunjang Urusan Pemerintahan Daerah	Kab. Purworejo, Semua Kecamatan, Semua Kelurahan	100 %	14 unit	140 Unit	46,027,000	Dana Transfer Umum-Dana Alokasi Umum		Persentase Layanan Penunjang Urusan Pemerintahan Daerah Kabupaten	100 %	66,000,000
1 03 01 2.09 06	Pemeliharaan Peralatan dan Mesin Lainnya	Persentase Layanan Penunjang Urusan Pemerintahan Daerah Kabupaten	Peralatan dan Mesin Lainnya yang Dipelihara	Terpeliharanya Barang Milik Daerah (BMD) Penunjang Urusan Pemerintahan Daerah	Kab. Purworejo, Semua Kecamatan, Semua Kelurahan	100 %	43 unit	140 Unit	92,691,000	Dana Transfer Umum-Dana Alokasi Umum		Persentase Layanan Penunjang Urusan Pemerintahan Daerah Kabupaten	100 %	110,000,000
1 03 01 2.09 09	Pemeliharaan/Rehabilitasi Gedung Kantor dan Bangunan Lainnya	Persentase Layanan Penunjang Urusan Pemerintahan Daerah Kabupaten	1. Gedung Kantor dan Bangunan Lainnya yang Dipelihara/Direhabilitasi 2. Gedung Kantor dan Bangunan Lainnya yang Dipelihara/Direhabilitasi (IPDMIP)	Terpeliharanya Barang Milik Daerah (BMD) Penunjang Urusan Pemerintahan Daerah	Kab. Purworejo, Semua Kecamatan, Semua Kelurahan	100 %	1 unit 2 unit	140 Unit	423,190,000	Dana Transfer Umum-Dana Alokasi Umum		Persentase Layanan Penunjang Urusan Pemerintahan Daerah Kabupaten	100 %	465,500,000
1 03 01 2.09 10	Pemeliharaan/Rehabilitasi Sarana dan Prasarana Gedung Kantor atau Bangunan Lainnya	Persentase Layanan Penunjang Urusan Pemerintahan Daerah Kabupaten	Sarana dan Prasarana Gedung Kantor atau Bangunan Lainnya yang Dipelihara/ Direhabilitasi	Terpeliharanya Barang Milik Daerah (BMD) Penunjang Urusan Pemerintahan Daerah	Kab. Purworejo, Semua Kecamatan, Semua Kelurahan	100 %	17 unit	140 Unit	13,264,000	Dana Transfer Umum-Dana Alokasi Umum		Persentase Layanan Penunjang Urusan Pemerintahan Daerah Kabupaten	100 %	15,000,000

**Program dan Kegiatan Perangkat Daerah  
Kabupaten Purworejo  
Tahun 2022**

Unit Organisasi : 1.03.0.00.0.00.01.0000 DINAS PEKERJAAN UMUM DAN PENATAAN RUANG

Sub Unit Organisasi : 1.03.0.00.0.00.01.0000 DINAS PEKERJAAN UMUM DAN PENATAAN RUANG

Kode	Urusan/ Bidang Urusan/ Program/ Kegiatan/ Sub Kegiatan	Indikator Kinerja			Rencana Tahun 2022					Catatan Penting	Prakiraan Maju Rencana Tahun 2023			
		Capaian Program	Keluaran Sub Kegiatan	Hasil Kegiatan	Lokasi Output Kegiatan	Target Capaian Kinerja			Pagu Indikatif (Rp.)		Sumber Dana	Target Capaian Kinerja		Kebutuhan Dana/ Pagu Indikatif (Rp.)
						Program	Keluaran Sub Kegiatan	Hasil Kegiatan				Tolok Ukur	Target	
1.03.01.2.09.12	Pemeliharaan/Rehabilitasi Tanah	Persentase Layanan Penunjang Urusan Pemerintahan Daerah Kabupaten	Tanah yang Dipelihara/ Direhabilitasi	Terpeliharanya Barang Milik Daerah (BMD) Penunjang Urusan Pemerintahan Daerah	Kab. Purworejo, Semua Kecamatan, Semua Kelurahan	100 %	1 unit	140 Unit	22,000,000	Dana Transfer Umum-Dana Alokasi Umum		Persentase Layanan Penunjang Urusan Pemerintahan Daerah Kabupaten	100 %	24,200,000
<b>1.03.02</b>		<b>PROGRAM PENGELOLAAN SUMBER DAYA AIR (SDA)</b>							<b>30,269,066,276</b>				<b>28,426,924,800</b>	
<b>1.03.02.2.02</b>		<b>Pengembangan dan Pengelolaan Sistem Irigasi Primer dan Sekunder pada Daerah Irigasi yang Luasnya dibawah 1000 Ha dalam 1 (satu) Daerah Kabupaten/Kota</b>							<b>30,269,066,276</b>				<b>28,426,924,800</b>	
1.03.02.2.02.08	Peningkatan Jaringan Irigasi Permukaan	Persentase jaringan irigasi dalam kondisi baik	Peningkatan Jaringan Irigasi (DAK)	Terselenggaranya Pengembangan dan Pengelolaan Sistem Irigasi Primer dan Sekunder pada Daerah Irigasi yang Luasnya dibawah 1000 Ha dalam 1 (Satu) Daerah Kabupaten/Kota	Kab. Purworejo, Semua Kecamatan, Semua Kelurahan	64,82 %	35 Ha	100 %	953,734,000	DAK Fisik - Bidang Irigasi - Penugasan		Persentase jaringan irigasi dalam kondisi baik	64,82 %	1,000,000,000
1.03.02.2.02.14	Rehabilitasi Jaringan Irigasi Permukaan	Persentase jaringan irigasi dalam kondisi baik	1. DED Rehabilitasi/ Peningkatan Jaringan Irigasi 2. Bangunan irigasi (IPDMIP) 3. Saluran irigasi (IPDMIP) 4. Rehabilitasi Jaringan Irigasi (DAK) 5. Bangunan drainase irigasi 6. Saluran drainase irigasi 7. Bangunan irigasi 8. Saluran irigasi	Terselenggaranya Pengembangan dan Pengelolaan Sistem Irigasi Primer dan Sekunder pada Daerah Irigasi yang Luasnya dibawah 1000 Ha dalam 1 (Satu) Daerah Kabupaten/Kota	Kab. Purworejo, Semua Kecamatan, Semua Kelurahan	64,82 %	4 Dokumen 32 Buah 10000 m 212 Ha 0 buah 0 m 1 buah 275 m	100 %	25,315,789,000	Dana Transfer Umum - Dana Alokasi Umum DAK Fisik - Bidang Irigasi - Penugasan		Persentase jaringan irigasi dalam kondisi baik	64,82 %	21,442,924,800
1.03.02.2.02.21	Operasi dan Pemeliharaan Jaringan Irigasi Permukaan	Persentase jaringan irigasi dalam kondisi baik	10. Peralatan kerja pendukung OP irigasi (IPDMIP) 1. Pemeliharaan rutin bangunan irigasi 2. Pemeliharaan rutin saluran irigasi 3. Sosialisasi Musim Tanam 4. Ijin pemakaian tanah irigasi 5. Pemeliharaan berkala bangunan irigasi 6. Pemeliharaan berkala saluran irigasi 7. Dokumen hidrologi 8. Dokumen jaringan irigasi 9. Bahan banjir untuk pemeliharaan darurat	Terselenggaranya Pengembangan dan Pengelolaan Sistem Irigasi Primer dan Sekunder pada Daerah Irigasi yang Luasnya dibawah 1000 Ha dalam 1 (Satu) Daerah Kabupaten/Kota	Kab. Purworejo, Semua Kecamatan, Semua Kelurahan	64,82 %	14 jenis 698 buah 288000 meter 10 kali 12 bulan 10 buah 1200 m 2 dokumen 5 dokumen 1 paket	100 %	3,818,981,200	Dana Transfer Umum - Dana Alokasi Umum		Persentase jaringan irigasi dalam kondisi baik	64,82 %	5,786,000,000
1.03.02.2.02.27	Operasional Unit Pengelola Irigasi	Persentase jaringan irigasi dalam kondisi baik	1. Fasilitasi IPDMIP 2. Pembinaan P3A 3. Fasilitasi Komisi Irigasi Kabupaten	Terselenggaranya Pengembangan dan Pengelolaan Sistem Irigasi Primer dan Sekunder pada Daerah Irigasi yang Luasnya dibawah 1000 Ha dalam 1 (Satu) Daerah Kabupaten/Kota	Kab. Purworejo, Semua Kecamatan, Semua Kelurahan	64,82 %	1 Laporan 10 kelompok 3 dokumen	100 %	180,562,076	Dana Transfer Umum - Dana Alokasi Umum		Persentase jaringan irigasi dalam kondisi baik	64,82 %	198,000,000
<b>1.03.03</b>		<b>PROGRAM PENGELOLAAN DAN PENGEMBANGAN SISTEM PENYEDIAAN AIR MINUM</b>							<b>17,253,744,000</b>				<b>18,736,618,400</b>	
<b>1.03.03.2.01</b>		<b>Pengelolaan dan Pengembangan Sistem Penyediaan Air Minum (SPAM) di Daerah Kabupaten/Kota</b>							<b>17,253,744,000</b>				<b>18,736,618,400</b>	

**Program dan Kegiatan Perangkat Daerah  
Kabupaten Purworejo  
Tahun 2022**

Unit Organisasi : 1.03.0.00.0.00.01.0000 DINAS PEKERJAAN UMUM DAN PENATAAN RUANG

Sub Unit Organisasi : 1.03.0.00.0.00.01.0000 DINAS PEKERJAAN UMUM DAN PENATAAN RUANG

Kode	Urusan/ Bidang Urusan/ Program/ Kegiatan/ Sub Kegiatan	Indikator Kinerja			Rencana Tahun 2022					Catatan Penting	Prakiraan Maju Rencana Tahun 2023			
		Capaian Program	Keluaran Sub Kegiatan	Hasil Kegiatan	Lokasi Output Kegiatan	Target Capaian Kinerja			Pagu Indikatif (Rp.)		Sumber Dana	Target Capaian Kinerja		Kebutuhan Dana/ Pagu Indikatif (Rp.)
						Program	Keluaran Sub Kegiatan	Hasil Kegiatan				Tolok Ukur	Target	
1.03.03.2.01.01	Penyusunan Rencana, Kebijakan, Strategi dan Teknis SPAM	Persentase jumlah rumah tangga yang mendapatkan akses air minum layak	1. Dokumen dan Perbup RISPAM 2. Dokumen dan Perbup Jakstrada Air minum 3. DED SPAM Perdesaan	Teselenggaranya Pengelolaan dan Pengembangan Sistem Penyediaan Air Minum (SPAM) di Daerah Kabupaten/Kota	Kab. Purworejo, Semua Kecamatan, Semua Kelurahan	96.3 %	1 dokumen 1 dokumen 10 dokumen	100 %	187,500,000	Dana Transfer Umum-Dana Alokasi Umum		Persentase jumlah rumah tangga yang mendapatkan akses air minum layak	96.3 %	206,250,000
1.03.03.2.01.02	Supervisi Pembangunan/Peningkatan/ Perluasan/Perbaikan SPAM	Persentase jumlah rumah tangga yang mendapatkan akses air minum layak	Operasional monitoring dan evaluasi kegiatan Pembangunan/Peningkatan/ Perluasan/Perbaikan SPAM berbasis masyarakat	Teselenggaranya Pengelolaan dan Pengembangan Sistem Penyediaan Air Minum (SPAM) di Daerah Kabupaten/Kota	Kab. Purworejo, Semua Kecamatan, Semua Kelurahan	96.3 %	12 bulan	100 %	85,000,000	Dana Transfer Umum-Dana Alokasi Umum		Persentase jumlah rumah tangga yang mendapatkan akses air minum layak	96.3 %	93,500,000
1.03.03.2.01.04	Pembangunan SPAM Jaringan Perpipaan di Kawasan Perdesaan	Persentase jumlah rumah tangga yang mendapatkan akses air minum layak	Jumlah SPAM perpipaan di kawasan perdesaan yang dibangun (Pamsimas APBD)	Teselenggaranya Pengelolaan dan Pengembangan Sistem Penyediaan Air Minum (SPAM) di Daerah Kabupaten/Kota	Kab. Purworejo, Semua Kecamatan, Semua Kelurahan	96.3 %	200 SR	100 %	750,000,000	Dana Transfer Umum-Dana Alokasi Umum		Persentase jumlah rumah tangga yang mendapatkan akses air minum layak	96.3 %	825,000,000
1.03.03.2.01.06	Peningkatan SPAM Jaringan Perpipaan di Kawasan Perdesaan	Persentase jumlah rumah tangga yang mendapatkan akses air minum layak	Uprating Instalasi Pengolahan Air (IPA)/Penambahan Sumur Dalam Terlindungi/Broncaptering (DAK)	Teselenggaranya Pengelolaan dan Pengembangan Sistem Penyediaan Air Minum (SPAM) di Daerah Kabupaten/Kota	Kab. Purworejo, Semua Kecamatan, Semua Kelurahan	96.3 %	1843 SR	100 %	11,440,000,000	DAK Fisik - Bidang Air Minum - Reguler		Persentase jumlah rumah tangga yang mendapatkan akses air minum layak	96.3 %	12,584,000,000
1.03.03.2.01.07	Perluasan SPAM Jaringan Perpipaan di Kawasan Perkotaan	Persentase jumlah rumah tangga yang mendapatkan akses air minum layak	1. Pengembangan Jaringan Distribusi dan Sambungan Rumah (SR) (DAK) 2. Pengembangan Jaringan Distribusi dan Sambungan Rumah (SR) (DAK Integrasi )	Teselenggaranya Pengelolaan dan Pengembangan Sistem Penyediaan Air Minum (SPAM) di Daerah Kabupaten/Kota	Kab. Purworejo, Semua Kecamatan, Semua Kelurahan	96.3 %	665 SR 45 SR	100 %	3,550,000,000	DAK Fisik - Bidang Air Minum - Reguler		Persentase jumlah rumah tangga yang mendapatkan akses air minum layak	96.3 %	3,662,500,000
1.03.03.2.01.11	Pembinaan dan Pengawasan Terhadap Penyelenggaraan SPAM oleh Pemerintah Desa dan Kelompok Masyarakat	Persentase jumlah rumah tangga yang mendapatkan akses air minum layak	Jumlah KP SPAM/BP SPAM yang dibina	Teselenggaranya Pengelolaan dan Pengembangan Sistem Penyediaan Air Minum (SPAM) di Daerah Kabupaten/Kota	Kab. Purworejo, Semua Kecamatan, Semua Kelurahan	96.3 %	44 kelompok	100 %	25,000,000	Dana Transfer Umum-Dana Alokasi Umum		Persentase jumlah rumah tangga yang mendapatkan akses air minum layak	96.3 %	27,500,000
1.03.03.2.01.14	Pengembangan SDM dan Kelembagaan Pengelolaan SPAM	Persentase jumlah rumah tangga yang mendapatkan akses air minum layak	Jumlah pengurus KP SPAM yang di tingkatkan Kompetensinya	Teselenggaranya Pengelolaan dan Pengembangan Sistem Penyediaan Air Minum (SPAM) di Daerah Kabupaten/Kota	Kab. Purworejo, Semua Kecamatan, Semua Kelurahan	96.3 %	88 orang	100 %	16,244,000	Dana Transfer Umum-Dana Alokasi Umum		Persentase jumlah rumah tangga yang mendapatkan akses air minum layak	96.3 %	17,868,400
1.03.03.2.01.15	Operasi dan Pemeliharaan SPAM di Kawasan Perkotaan	Persentase jumlah rumah tangga yang mendapatkan akses air minum layak	Jaringan perpipaan SPAM Regional Keburejo yang dipelihara	Teselenggaranya Pengelolaan dan Pengembangan Sistem Penyediaan Air Minum (SPAM) di Daerah Kabupaten/Kota	Kab. Purworejo, Semua Kecamatan, Semua Kelurahan	96.3 %	1 paket	100 %	200,000,000	Dana Transfer Umum-Dana Alokasi Umum		Persentase jumlah rumah tangga yang mendapatkan akses air minum layak	96.3 %	220,000,000
1.03.03.2.01.19	Perluasan SPAM Jaringan Perpipaan di Kawasan Perdesaan	Persentase jumlah rumah tangga yang mendapatkan akses air minum layak	Jaringan SPAM perpipaan di kawasan perdesaan yang diperluas	Teselenggaranya Pengelolaan dan Pengembangan Sistem Penyediaan Air Minum (SPAM) di Daerah Kabupaten/Kota	Kab. Purworejo, Semua Kecamatan, Semua Kelurahan	96.3 %	500 SR	100 %	1,000,000,000	Dana Transfer Umum-Dana Alokasi Umum		Persentase jumlah rumah tangga yang mendapatkan akses air minum layak	96.3 %	1,100,000,000

**Program dan Kegiatan Perangkat Daerah  
Kabupaten Purworejo  
Tahun 2022**

Unit Organisasi : 1.03.0.00.0.00.01.0000 DINAS PEKERJAAN UMUM DAN PENATAAN RUANG

Sub Unit Organisasi : 1.03.0.00.0.00.01.0000 DINAS PEKERJAAN UMUM DAN PENATAAN RUANG

Kode	Urusan/ Bidang Urusan/ Program/ Kegiatan/ Sub Kegiatan	Indikator Kinerja			Rencana Tahun 2022					Catatan Penting	Prakiraan Maju Rencana Tahun 2023						
		Capaian Program	Keluaran Sub Kegiatan	Hasil Kegiatan	Lokasi Output Kegiatan	Target Capaian Kinerja			Pagu Indikatif (Rp.)		Sumber Dana	Target Capaian Kinerja		Kebutuhan Dana/ Pagu Indikatif (Rp.)			
						Program	Keluaran Sub Kegiatan	Hasil Kegiatan				Tolok Ukur	Target				
<b>1</b>	<b>03</b>	<b>04</b>			<b>PROGRAM PENGEMBANGAN SISTEM DAN PENGELOLAAN PERSAMPAHAN REGIONAL</b>								<b>660,000,000</b>				
<b>1</b>	<b>03</b>	<b>04</b>	<b>2.01</b>		<b>Pengembangan Sistem dan Pengelolaan Persampahan di Daerah Kabupaten/Kota</b>								<b>660,000,000</b>				
1	03	04	2.01	03	Pembangunan TPA/TPST/SPA/TPS-3R/TPS	Persentase ketersediaan sarana dan prasarana persampahan	Pembangunan TPS3R (DAK Integrasi)	Terselenggaranya Pengembangan Sistem dan Pengelolaan Persampahan di Daerah Kabupaten/Kota	Kab. Purworejo, Semua Kecamatan, Semua Kelurahan	3.04 %	1 unit	100 %	600,000,000	DAK Fisik - Bidang Sanitasi - Reguler	Persentase ketersediaan sarana dan prasarana persampahan	3.04 %	660,000,000
<b>1</b>	<b>03</b>	<b>05</b>			<b>PROGRAM PENGELOLAAN DAN PENGEMBANGAN SISTEM AIR LIMBAH</b>								<b>6,215,000,000</b>				
<b>1</b>	<b>03</b>	<b>05</b>	<b>2.01</b>		<b>Pengelolaan dan Pengembangan Sistem Air Limbah Domestik dalam Daerah Kabupaten/Kota</b>								<b>6,215,000,000</b>				
1	03	05	2.01	07	Pembinaan Teknik Pengelolaan Air Limbah Domestik	Persentase rumah tangga yang Memperoleh Layanan Pengolahan Air Limbah Domestik	Jumlah kelompok Penerima manfaat yang di bina	Terselenggaranya Pengelolaan dan Pengembangan Sistem Air Limbah Domestik dalam Daerah Kabupaten/Kota	Kab. Purworejo, Semua Kecamatan, Semua Kelurahan	84.93 %	30 kelompok	100 %	25,000,000	Dana Transfer Umum-Dana Alokasi Umum	Persentase rumah tangga yang Memperoleh Layanan Pengolahan Air Limbah Domestik	84.93 %	27,500,000
1	03	05	2.01	12	Pembangunan/Penyediaan Sistem Pengelolaan Air Limbah Terpusat Skala Permukiman	Persentase rumah tangga yang Memperoleh Layanan Pengolahan Air Limbah Domestik	1. Pembangunan tangki septik skala individual perdesaan minimal 50 KK (DAK) 2. Pembangunan tangki septik komunal (5-10 KK) (DAK Terintegrasi)	Terselenggaranya Pengelolaan dan Pengembangan Sistem Air Limbah Domestik dalam Daerah Kabupaten/Kota	Kab. Purworejo, Semua Kecamatan, Semua Kelurahan	84.93 %	800 unit 10 unit	100 %	6,200,000,000	DAK Fisik - Bidang Sanitasi - Reguler	Persentase rumah tangga yang Memperoleh Layanan Pengolahan Air Limbah Domestik	84.93 %	6,160,000,000
1	03	05	2.01	14	Penyediaan Jasa Penyedotan Lumpur Tinja	Persentase rumah tangga yang Memperoleh Layanan Pengolahan Air Limbah Domestik	Pelayanan Jasa Penyedotan Lumpur Tinja	Terselenggaranya Pengelolaan dan Pengembangan Sistem Air Limbah Domestik dalam Daerah Kabupaten/Kota	Kab. Purworejo, Semua Kecamatan, Semua Kelurahan	84.93 %	12 bulan	100 %	25,000,000	Dana Transfer Umum-Dana Alokasi Umum	Persentase rumah tangga yang Memperoleh Layanan Pengolahan Air Limbah Domestik	84.93 %	27,500,000
<b>1</b>	<b>03</b>	<b>06</b>			<b>PROGRAM PENGELOLAAN DAN PENGEMBANGAN SISTEM DRAINASE</b>								<b>13,200,000,000</b>				
<b>1</b>	<b>03</b>	<b>06</b>	<b>2.01</b>		<b>Pengelolaan dan Pengembangan Sistem Drainase yang Terhubung Langsung dengan Sungai dalam Daerah Kabupaten/Kota</b>								<b>13,200,000,000</b>				
1	03	06	2.01	01	Penyusunan Rencana, Kebijakan, Strategi dan Teknis Sistem Drainase Perkotaan	Persentase drainase dalam kondisi baik/ pembuangan aliran air tidak tersumbat	Master Plan Drainase Perkotaan	Terselenggaranya Pengelolaan dan pengembangan Sistem Drainase yang Terhubung Langsung dengan Sungai dalam Daerah Kabupaten/Kota	Kab. Purworejo, Semua Kecamatan, Semua Kelurahan	29,79 %	1 dokumen	100 %	199,200,000	Dana Transfer Umum-Dana Alokasi Umum	Persentase drainase dalam kondisi baik/ pembuangan aliran air tidak tersumbat	29,79 %	1,100,000,000
1	03	06	2.01	06	Peningkatan Saluran Drainase Perkotaan	Persentase drainase dalam kondisi baik/ pembuangan aliran air tidak tersumbat	peningkatan kapasitas saluran drainase	Terselenggaranya Pengelolaan dan pengembangan Sistem Drainase yang Terhubung Langsung dengan Sungai dalam Daerah Kabupaten/Kota	Kab. Purworejo, Semua Kecamatan, Semua Kelurahan	29,79 %	500 m	100 %	2,490,000,000	Dana Transfer Umum-Dana Alokasi Umum	Persentase drainase dalam kondisi baik/ pembuangan aliran air tidak tersumbat	29,79 %	11,000,000,000





**Program dan Kegiatan Perangkat Daerah  
Kabupaten Purworejo  
Tahun 2022**

Unit Organisasi : 1.03.0.00.0.00.01.0000 DINAS PEKERJAAN UMUM DAN PENATAAN RUANG

Sub Unit Organisasi : 1.03.0.00.0.00.01.0000 DINAS PEKERJAAN UMUM DAN PENATAAN RUANG

Kode	Urusan/ Bidang Urusan/ Program/ Kegiatan/ Sub Kegiatan	Indikator Kinerja			Rencana Tahun 2022					Catatan Penting	Prakiraan Maju Rencana Tahun 2023			
		Capaian Program	Keluaran Sub Kegiatan	Hasil Kegiatan	Lokasi Output Kegiatan	Target Capaian Kinerja			Pagu Indikatif (Rp.)		Sumber Dana	Target Capaian Kinerja		Kebutuhan Dana/ Pagu Indikatif (Rp.)
						Program	Keluaran Sub Kegiatan	Hasil Kegiatan				Tolok Ukur	Target	
1 03 10 2.01 12	Pembangunan Jembatan	Persentase jalan dan jembatan kabupaten dalam kondisi baik sedang	panjang jembatan di jalan poros desa yang dibangun	Terlaksananya Penyelenggaraan Jalan Kabupaten/Kota	Kab. Purworejo, Semua Kecamatan, Semua Kelurahan	80.93 %	44 m	93.5 Km	11,753,510,000	Dana Transfer Umum - Dana Alokasi Umum		Persentase jalan dan jembatan kabupaten dalam kondisi baik sedang	80.93 %	13,000,000,000
1 03 10 2.01 16	Penggantian Jembatan	Persentase jalan dan jembatan kabupaten dalam kondisi baik sedang	1. Panjang jembatan yang diganti 2. Penggantian Jembatan (DAK reguler)	Terlaksananya Penyelenggaraan Jalan Kabupaten/Kota	Kab. Purworejo, Semua Kecamatan, Semua Kelurahan	80.93 %	29 m 25 m	93.5 Km	15,415,590,000	Dana Transfer Umum - Dana Alokasi Umum DAK Fisik - Bidang Jalan-Reguler		Persentase jalan dan jembatan kabupaten dalam kondisi baik sedang	80.93 %	18,724,717,000
1 03 10 2.01 21	Penanggulangan Bencana/Tanggap Darurat	Persentase jalan dan jembatan kabupaten dalam kondisi baik sedang	1. Bangunan pencegah longsor (mitigasi) 2. Bangunan pengaman badan jalan	Terlaksananya Penyelenggaraan Jalan Kabupaten/Kota	Kab. Purworejo, Semua Kecamatan, Semua Kelurahan	80.93 %	5 lokasi 5 lokasi	93.5 Km	1,997,000,000	Dana Transfer Umum - Dana Alokasi Umum		Persentase jalan dan jembatan kabupaten dalam kondisi baik sedang	80.93 %	2,200,000,000
<b>1 03 11</b>	<b>PROGRAM PENGEMBANGAN JASA KONSTRUKSI</b>								<b>120,000,000</b>					<b>317,500,000</b>
<b>1 03 11 2.01</b>	<b>Penyelenggaraan Pelatihan Tenaga Terampil Konstruksi</b>								<b>37,500,000</b>					<b>42,500,000</b>
1 03 11 2.01 04	Pelaksanaan Pelatihan Tenaga Terampil Konstruksi	Rasio tenaga operator/teknisi/analisis yang memiliki sertifikat kompetensi	Jumlah tenaga kerja konstruksi yang terlatih di wilayah kabupaten/kota	Terselenggaranya Pelatihan Tenaga Terampil Konstruksi	Kab. Purworejo, Semua Kecamatan, Semua Kelurahan	75 %	10 orang	100 %	37,500,000	Dana Transfer Umum-Dana Alokasi Umum		Rasio tenaga operator/teknisi/analisis yang memiliki sertifikat kompetensi	75 %	42,500,000
<b>1 03 11 2.02</b>	<b>Penyelenggaraan Sistem Informasi Jasa Konstruksi Cakupan Daerah Kabupaten/Kota</b>								<b>20,000,000</b>					<b>55,000,000</b>
1 03 11 2.02 06	Penyusunan Data dan Informasi Tenaga Kerja dan Badan Usaha	Rasio ketersediaan informasi jasa konstruksi cakupan daerah kabupaten/kota	Data dan informasi tenaga kerja dan badan usaha	Terselenggaranya Sistem Informasi Jasa Konstruksi Cakupan Daerah Kabupaten/Kota	Kab. Purworejo, Semua Kecamatan, Semua Kelurahan	75 %	1 Dokumen	100 %	20,000,000	Dana Transfer Umum-Dana Alokasi Umum		Rasio ketersediaan informasi jasa konstruksi cakupan daerah kabupaten/kota	75 %	55,000,000
<b>1 03 11 2.04</b>	<b>Pengawasan Tertib Usaha, Tertib Penyelenggaraan dan Tertib Pemanfaatan Jasa Konstruksi</b>								<b>62,500,000</b>					<b>220,000,000</b>
1 03 11 2.04 03	Pengawasan dan Evaluasi Tertib Usaha, Tertib Penyelenggaraan, dan Tertib Pemanfaatan Jasa Konstruksi	Persentase Badan Usaha yang tertib dalam usaha, penyelenggaraan dan pemanfaatan Jasa Konstruksi yang menjadi kewenangan kabupaten	Laporan pengawasan dan evaluasi tertib usaha, tertib penyelenggaraan, dan tertib pemanfaatan jasa konstruksi	Terselenggaranya Pengawasan Tertib Usaha, Tertib Penyelenggaraan dan Tertib Pemanfaatan Jasa Konstruksi	Kab. Purworejo, Semua Kecamatan, Semua Kelurahan	100 %	1 laporan	100 %	62,500,000	Dana Transfer Umum-Dana Alokasi Umum		Persentase Badan Usaha yang tertib dalam usaha, penyelenggaraan dan pemanfaatan Jasa Konstruksi yang menjadi kewenangan kabupaten	100 %	220,000,000
<b>1 03 12</b>	<b>PROGRAM PENYELENGGARAAN PENATAAN RUANG</b>								<b>732,761,000</b>					<b>835,000,000</b>
<b>1 03 12 2.01</b>	<b>Penetapan Rencana Tata Ruang Wilayah (RTRW) dan Rencana Rinci Tata Ruang (RRTR) Kabupaten/Kota</b>								<b>237,000,000</b>					<b>257,500,000</b>
1 03 12 2.01 02	Pelaksanaan Persetujuan Substansi, Evaluasi, Konsultasi Evaluasi dan Penetapan RRTR Kabupaten/Kota	Persentase kesesuaian pemanfaatan ruang terhadap Rencana Tata ruang (RTR)	Dokumen Rancangan Peraturan tata ruang	Terlaksananya Penetapan Rencana Tata Ruang Wilayah (RTRW) dan Rencana Rinci Tata Ruang (RRTR) Kabupaten/Kota	Kab. Purworejo, Semua Kecamatan, Semua Kelurahan	67.80 %	2 Dokumen	100 %	172,000,000	Dana Transfer Umum-Dana Alokasi Umum		Persentase kesesuaian pemanfaatan ruang terhadap Rencana Tata ruang (RTR)	67.80 %	192,500,000

**Program dan Kegiatan Perangkat Daerah  
Kabupaten Purworejo  
Tahun 2022**

Unit Organisasi : 1.03.0.00.0.00.01.0000 DINAS PEKERJAAN UMUM DAN PENATAAN RUANG

Sub Unit Organisasi : 1.03.0.00.0.00.01.0000 DINAS PEKERJAAN UMUM DAN PENATAAN RUANG

Kode	Urusan/ Bidang Urusan/ Program/ Kegiatan/ Sub Kegiatan	Indikator Kinerja			Rencana Tahun 2022					Catatan Penting	Prakiraan Maju Rencana Tahun 2023							
		Capaian Program	Keluaran Sub Kegiatan	Hasil Kegiatan	Lokasi Output Kegiatan	Target Capaian Kinerja			Pagu Indikatif (Rp.)		Sumber Dana	Target Capaian Kinerja		Kebutuhan Dana/ Pagu Indikatif (Rp.)				
						Program	Keluaran Sub Kegiatan	Hasil Kegiatan				Tolok Ukur	Target					
1	03	12	2.01	04	Sosialisasi Kebijakan dan Peraturan Perundang-undangan Bidang Penataan Ruang	Persentase kesesuaian pemanfaatan ruang terhadap Rencana Tata ruang (RTR)	Sosialisasi peraturan perundang-undangan bidang penataan ruang	Terlaksananya Penetapan Rencana Tata Ruang Wilayah (RTRW) dan Rencana Rinci Tata Ruang (RRTR) Kabupaten/Kota	Kab. Purworejo, Semua Kecamatan, Semua Kelurahan	67.80 %	16 Kecamatan	100 %	65,000,000	Dana Transfer Umum-Dana Alokasi Umum		Persentase kesesuaian pemanfaatan ruang terhadap Rencana Tata ruang (RTR)	67.80 %	65,000,000
<b>1</b>	<b>03</b>	<b>12</b>	<b>2.02</b>		<b>Koordinasi dan Sinkronisasi Perencanaan Tata Ruang Daerah Kabupaten/Kota</b>					<b>385,761,000</b>								<b>440,000,000</b>
1	03	12	2.02	02	Koordinasi dan Sinkronisasi Penyusunan RRTR Kabupaten/Kota	Persentase kesesuaian pemanfaatan ruang terhadap Rencana Tata ruang (RTR)	Dokumen Koordinasi dan Sinkronisasi Penyusunan RRTR Kabupaten	Terselenggaranya Koordinasi dan Sinkronisasi Perencanaan Tata Ruang Daerah Kabupaten/Kota	Kab. Purworejo, Semua Kecamatan, Semua Kelurahan	67.80 %	2 dokumen	100 %	385,761,000	Dana Transfer Umum-Dana Alokasi Umum		Persentase kesesuaian pemanfaatan ruang terhadap Rencana Tata ruang (RTR)	67.80 %	440,000,000
<b>1</b>	<b>03</b>	<b>12</b>	<b>2.03</b>		<b>Koordinasi dan Sinkronisasi Pemanfaatan Ruang Daerah Kabupaten/Kota</b>					<b>50,000,000</b>								<b>55,000,000</b>
1	03	12	2.03	01	Koordinasi dan Sinkronisasi Pemanfaatan Ruang untuk Investasi dan Pembangunan Daerah	Persentase kesesuaian pemanfaatan ruang terhadap Rencana Tata ruang (RTR)	Pelayanan Informasi dan Perizinan Pemanfaatan Ruang	Terselenggaranya Koordinasi dan Sinkronisasi Pemanfaatan Ruang Daerah Kabupaten/Kota	Kab. Purworejo, Semua Kecamatan, Semua Kelurahan	67.80 %	12 Bulan	100 %	50,000,000	Dana Transfer Umum-Dana Alokasi Umum		Persentase kesesuaian pemanfaatan ruang terhadap Rencana Tata ruang (RTR)	67.80 %	55,000,000
<b>1</b>	<b>03</b>	<b>12</b>	<b>2.04</b>		<b>Koordinasi dan Sinkronisasi Pengendalian Pemanfaatan Ruang Daerah Kabupaten/Kota</b>					<b>60,000,000</b>								<b>82,500,000</b>
1	03	12	2.04	02	Koordinasi dan Sinkronisasi Penertiban dan Penegakan Hukum Bidang Penataan Ruang	Persentase kesesuaian pemanfaatan ruang terhadap Rencana Tata ruang (RTR)	Dokumen pengawasan penyelenggaraan penataan ruang	Terselenggaranya Koordinasi dan Sinkronisasi Pengendalian Pemanfaatan Ruang Daerah Kabupaten/Kota	Kab. Purworejo, Semua Kecamatan, Semua Kelurahan	67.80 %	1 Dokumen	100 %	45,000,000	Dana Transfer Umum-Dana Alokasi Umum		Persentase kesesuaian pemanfaatan ruang terhadap Rencana Tata ruang (RTR)	67.80 %	55,000,000
1	03	12	2.04	03	Operasionalisasi Tugas dan Fungsi Penyidik Pegawai Negeri Sipil (PPNS) Bidang Penataan Ruang	Persentase kesesuaian pemanfaatan ruang terhadap Rencana Tata ruang (RTR)	Operasional PPNS bidang Penataan Ruang	Terselenggaranya Koordinasi dan Sinkronisasi Pengendalian Pemanfaatan Ruang Daerah Kabupaten/Kota	Kab. Purworejo, Semua Kecamatan, Semua Kelurahan	67.80 %	12 Bulan	100 %	15,000,000	Dana Transfer Umum-Dana Alokasi Umum		Persentase kesesuaian pemanfaatan ruang terhadap Rencana Tata ruang (RTR)	67.80 %	27,500,000
<b>TOTAL</b>										<b>432,452,836,763</b>								<b>474,678,260,692</b>



**Program dan Kegiatan Perangkat Daerah  
Kabupaten Purworejo  
Tahun 2022**

Unit Organisasi : 1.04.1.03.2.10.02.0000 DINAS PERUMAHAN RAKYAT, KAWASAN PERMUKIMAN DAN PERTANAHAN

Sub Unit Organisasi : 1.04.1.03.2.10.02.0000 DINAS PERUMAHAN RAKYAT, KAWASAN PERMUKIMAN DAN PERTANAHAN

Kode	Urusan/ Bidang Urusan/ Program/ Kegiatan/ Sub Kegiatan	Indikator Kinerja			Rencana Tahun 2022					Catatan Penting	Prakiraan Maju Rencana Tahun 2023											
		Capaian Program	Keluaran Sub Kegiatan	Hasil Kegiatan	Lokasi Output Kegiatan	Target Capaian Kinerja			Pagu Indikatif (Rp.)		Sumber Dana	Target Capaian Kinerja		Kebutuhan Dana/ Pagu Indikatif (Rp.)								
						Program	Keluaran Sub Kegiatan	Hasil Kegiatan				Tolok Ukur	Target									
1																						
1	04																		30,893,723,790			16,529,239,090
1	04	01																	3,575,925,790			3,663,239,090
1	04	01	2.01																35,500,000			56,500,000
1	04	01	2.01	01	Penyusunan Dokumen Perencanaan Perangkat Daerah	Persentase Layanan Penunjang Urusan Pemerintahan Daerah Kabupaten	Dokumen perencanaan Perangkat Daerah	Tersusunnya Dokumen Perencanaan, Penganggaran, dan Evaluasi Kinerja Perangkat Daerah	Kab. Purworejo, Banyuurip, Kledungkrade nan	100 %	15 dokumen	41 dokumen	28,000,000	Dana Transfer Umum-Dana Alokasi Umum		Persentase Layanan Penunjang Urusan Pemerintahan Daerah Kabupaten	100 %					45,000,000
1	04	01	2.01	02	Koordinasi dan Penyusunan Dokumen RKA-SKPD	Persentase Layanan Penunjang Urusan Pemerintahan Daerah Kabupaten	Dokumen RKA-SKPD	Tersusunnya Dokumen Perencanaan, Penganggaran, dan Evaluasi Kinerja Perangkat Daerah	Semua Kabupaten/Ko ta, Semua Kecamatan, Semua Kelurahan	100 %	1 Dokumen	41 dokumen	1,000,000	Dana Transfer Umum-Dana Alokasi Umum		Persentase Layanan Penunjang Urusan Pemerintahan Daerah Kabupaten	100 %					1,500,000
1	04	01	2.01	03	Koordinasi dan Penyusunan Dokumen Perubahan RKA-SKPD	Persentase Layanan Penunjang Urusan Pemerintahan Daerah Kabupaten	Dokumen Perubahan RKA- SKPD	Tersusunnya Dokumen Perencanaan, Penganggaran, dan Evaluasi Kinerja Perangkat Daerah	Kab. Purworejo, Semua Kecamatan, Semua Kelurahan	100 %	1 Dokumen	41 dokumen	1,000,000	Dana Transfer Umum-Dana Alokasi Umum		Persentase Layanan Penunjang Urusan Pemerintahan Daerah Kabupaten	100 %					1,500,000
1	04	01	2.01	04	Koordinasi dan Penyusunan DPA-SKPD	Persentase Layanan Penunjang Urusan Pemerintahan Daerah Kabupaten	DPA-SKPD	Tersusunnya Dokumen Perencanaan, Penganggaran, dan Evaluasi Kinerja Perangkat Daerah	Semua Kabupaten/Ko ta, Semua Kecamatan, Semua Kelurahan	100 %	1 Dokumen	41 dokumen	1,000,000	Dana Transfer Umum-Dana Alokasi Umum		Persentase Layanan Penunjang Urusan Pemerintahan Daerah Kabupaten	100 %					1,500,000
1	04	01	2.01	05	Koordinasi dan Penyusunan Perubahan DPA-SKPD	Persentase Layanan Penunjang Urusan Pemerintahan Daerah Kabupaten	Perubahan DPA -SKPD	Tersusunnya Dokumen Perencanaan, Penganggaran, dan Evaluasi Kinerja Perangkat Daerah	Semua Kabupaten/Ko ta, Semua Kecamatan, Semua Kelurahan	100 %	1 Dokumen	41 dokumen	1,000,000	Dana Transfer Umum-Dana Alokasi Umum		Persentase Layanan Penunjang Urusan Pemerintahan Daerah Kabupaten	100 %					2,000,000
1	04	01	2.01	06	Koordinasi dan Penyusunan Laporan Capaian Kinerja dan Ikhtisar Realisasi Kinerja SKPD	Persentase Layanan Penunjang Urusan Pemerintahan Daerah Kabupaten	laporan Capaian kinerja dan ikhtishar Realisasi Kinerja SKPD	Tersusunnya Dokumen Perencanaan, Penganggaran, dan Evaluasi Kinerja Perangkat Daerah	Kab. Purworejo, Semua Kecamatan, Semua Kelurahan	100 %	16 laporan	41 dokumen	1,500,000	Dana Transfer Umum-Dana Alokasi Umum		Persentase Layanan Penunjang Urusan Pemerintahan Daerah Kabupaten	100 %					2,500,000
1	04	01	2.01	07	Evaluasi Kinerja Perangkat Daerah	Persentase Layanan Penunjang Urusan Pemerintahan Daerah Kabupaten	dokumen evaluasi kinerja perangkat Daerah	Tersusunnya Dokumen Perencanaan, Penganggaran, dan Evaluasi Kinerja Perangkat Daerah	Kab. Purworejo, Semua Kecamatan, Semua Kelurahan	100 %	6 dokumnen	41 dokumen	2,000,000	Dana Transfer Umum-Dana Alokasi Umum		Persentase Layanan Penunjang Urusan Pemerintahan Daerah Kabupaten	100 %					2,500,000
1	04	01	2.02																3,249,994,090			3,254,494,090
1	04	01	2.02	01	Penyediaan Gaji dan Tunjangan ASN	Persentase Layanan Penunjang Urusan Pemerintahan Daerah Kabupaten	Gaji dan Tunjangan ASN	Terlayannya Administrasi Keuangan Perangkat Daerah	Kab. Purworejo, Banyuurip, Semua Kelurahan	100 %	12 bulan	100 %	3,229,494,090	Dana Transfer Umum-Dana Alokasi Umum		Persentase Layanan Penunjang Urusan Pemerintahan Daerah Kabupaten	100 %					3,229,494,090

**Program dan Kegiatan Perangkat Daerah  
Kabupaten Purworejo  
Tahun 2022**

Unit Organisasi : 1.04.1.03.2.10.02.0000 DINAS PERUMAHAN RAKYAT, KAWASAN PERMUKIMAN DAN PERTANAHAN

Sub Unit Organisasi : 1.04.1.03.2.10.02.0000 DINAS PERUMAHAN RAKYAT, KAWASAN PERMUKIMAN DAN PERTANAHAN

Kode	Urusan/ Bidang Urusan/ Program/ Kegiatan/ Sub Kegiatan	Indikator Kinerja			Rencana Tahun 2022					Catatan Penting	Prakiraan Maju Rencana Tahun 2023			
		Capaian Program	Keluaran Sub Kegiatan	Hasil Kegiatan	Lokasi Output Kegiatan	Target Capaian Kinerja			Pagu Indikatif (Rp.)		Sumber Dana	Target Capaian Kinerja		Kebutuhan Dana/ Pagu Indikatif (Rp.)
						Program	Keluaran Sub Kegiatan	Hasil Kegiatan				Tolok Ukur	Target	
1.04.01.2.02.07	Koordinasi dan Penyusunan Laporan Keuangan Bulanan/Triwulanan/Semesteran SKPD	Persentase Layanan Penunjang Urusan Pemerintahan Daerah Kabupaten	Laporan Keuangan Bulanan/Triwulanan/Semesteran SKPD	Terlayannya Administrasi Keuangan Perangkat Daerah	Kab. Purworejo, Banyuurip, Kledungkraden	100 %	18 dokumen	100 %	20,500,000	Dana Transfer Umum-Dana Alokasi Umum		Persentase Layanan Penunjang Urusan Pemerintahan Daerah Kabupaten	100 %	25,000,000
<b>1.04.01.2.06</b>	<b>Administrasi Umum Perangkat Daerah</b>								<b>106,237,000</b>					<b>120,000,000</b>
1.04.01.2.06.07	Penyediaan Bahan/Material	Persentase Layanan Penunjang Urusan Pemerintahan Daerah Kabupaten	layanan penyediaan bahan/material	Terlayannya Administrasi Umum Perangkat Daerah	Kab. Purworejo, Semua Kecamatan, Semua Kelurahan	100 %	12 bulan	100 %	25,000,000	Dana Transfer Umum - Dana Bagi Hasil		Persentase Layanan Penunjang Urusan Pemerintahan Daerah Kabupaten	100 %	30,000,000
1.04.01.2.06.09	Penyelenggaraan Rapat Koordinasi dan Konsultasi SKPD	Persentase Layanan Penunjang Urusan Pemerintahan Daerah Kabupaten	Layanan penyelenggaraan Rapat koordinasi dan konsultasi SKPD	Terlayannya Administrasi Umum Perangkat Daerah	Kab. Purworejo, Semua Kecamatan, Semua Kelurahan	100 %	12 bulan	100 %	81,237,000	Dana Transfer Umum-Dana Alokasi Umum		Persentase Layanan Penunjang Urusan Pemerintahan Daerah Kabupaten	100 %	90,000,000
<b>1.04.01.2.08</b>	<b>Penyediaan Jasa Penunjang Urusan Pemerintahan Daerah</b>								<b>57,886,700</b>					<b>67,245,000</b>
1.04.01.2.08.02	Penyediaan Jasa Komunikasi, Sumber Daya Air dan Listrik	Persentase Layanan Penunjang Urusan Pemerintahan Daerah Kabupaten	Jasa komunikasi, sumberdaya air dan listrik	Tersedianya Jasa Penunjang Urusan Pemerintah Daerah	Kab. Purworejo, Banyuurip, Kledungkraden	100 %	12 bulan	12 bulan	42,865,000	Dana Transfer Umum-Dana Alokasi Umum		Persentase Layanan Penunjang Urusan Pemerintahan Daerah Kabupaten	100 %	50,000,000
1.04.01.2.08.04	Penyediaan Jasa Pelayanan Umum Kantor	Persentase Layanan Penunjang Urusan Pemerintahan Daerah Kabupaten	Jasa Pelayanan Umum Kantor	Tersedianya Jasa Penunjang Urusan Pemerintah Daerah	Kab. Purworejo, Banyuurip, Kledungkraden	100 %	12 bulan	12 bulan	15,021,700	Dana Transfer Umum-Dana Alokasi Umum		Persentase Layanan Penunjang Urusan Pemerintahan Daerah Kabupaten	100 %	17,245,000
<b>1.04.01.2.09</b>	<b>Pemeliharaan Barang Milik Daerah Penunjang Urusan Pemerintahan Daerah</b>								<b>126,308,000</b>					<b>165,000,000</b>
1.04.01.2.09.01	Penyediaan Jasa Pemeliharaan, Biaya Pemeliharaan dan Pajak Kendaraan Perorangan Dinas atau Kendaraan Dinas Jabatan	Persentase Layanan Penunjang Urusan Pemerintahan Daerah Kabupaten	Jasa Pemeliharaan, Biaya Pemeliharaan dan Pajak Kendaraan Perorangan Dinas atau Kendaraan Dinas Jabatan	Terpeliharanya Barang Milik Daerah (BMD) Penunjang Urusan Pemerintahan Daerah	Kab. Purworejo, Banyuurip, Semua Kelurahan	67 Unit	21 Unit	100 %	80,304,000	Dana Transfer Umum-Dana Alokasi Umum		Persentase Layanan Penunjang Urusan Pemerintahan Daerah Kabupaten	67 Unit	90,000,000
1.04.01.2.09.09	Pemeliharaan/Rehabilitasi Gedung Kantor dan Bangunan Lainnya	Persentase Layanan Penunjang Urusan Pemerintahan Daerah Kabupaten	Gedung kantor dan bangunan lainnya yang dipelihara / Direhabilitasi	Terpeliharanya Barang Milik Daerah (BMD) Penunjang Urusan Pemerintahan Daerah	Kab. Purworejo, Banyuurip, Kledungkraden	67 Unit	1 Unit	100 %	10,894,000	Dana Transfer Umum-Dana Alokasi Umum		Persentase Layanan Penunjang Urusan Pemerintahan Daerah Kabupaten	67 Unit	15,000,000
1.04.01.2.09.11	Pemeliharaan/Rehabilitasi Sarana dan Prasarana Pendukung Gedung Kantor atau Bangunan Lainnya	Persentase Layanan Penunjang Urusan Pemerintahan Daerah Kabupaten	Sarana dan Prasarana pendukung gedung kantor atau bangunan lainnya yang dipelihara/Direhabilitasi	Terpeliharanya Barang Milik Daerah (BMD) Penunjang Urusan Pemerintahan Daerah	Kab. Purworejo, Banyuurip, Kledungkraden	67 Unit	45 Unit	100 %	35,110,000	Dana Transfer Umum-Dana Alokasi Umum		Persentase Layanan Penunjang Urusan Pemerintahan Daerah Kabupaten	67 Unit	60,000,000
<b>1.04.02</b>	<b>PROGRAM PENGEMBANGAN PERUMAHAN</b>								<b>1,734,500,000</b>					<b>1,337,000,000</b>
<b>1.04.02.2.01</b>	<b>Pendataan Penyediaan dan Rehabilitasi Rumah Korban Bencana atau Relokasi Program Kabupaten/Kota</b>								<b>32,500,000</b>					<b>40,000,000</b>

**Program dan Kegiatan Perangkat Daerah  
Kabupaten Purworejo  
Tahun 2022**

Unit Organisasi : 1.04.1.03.2.10.02.0000 DINAS PERUMAHAN RAKYAT, KAWASAN PERMUKIMAN DAN PERTANAHAN

Sub Unit Organisasi : 1.04.1.03.2.10.02.0000 DINAS PERUMAHAN RAKYAT, KAWASAN PERMUKIMAN DAN PERTANAHAN

Kode	Urusan/ Bidang Urusan/ Program/ Kegiatan/ Sub Kegiatan	Indikator Kinerja			Rencana Tahun 2022					Catatan Penting	Prakiraan Maju Rencana Tahun 2023							
		Capaian Program	Keluaran Sub Kegiatan	Hasil Kegiatan	Lokasi Output Kegiatan	Target Capaian Kinerja			Pagu Indikatif (Rp.)		Sumber Dana	Target Capaian Kinerja		Kebutuhan Dana/ Pagu Indikatif (Rp.)				
						Program	Keluaran Sub Kegiatan	Hasil Kegiatan				Tolok Ukur	Target					
1	04	02	2.01	02	Identifikasi Lahan-Lahan Potensial sebagai Lokasi Relokasi Perumahan	Persentase penyediaan dan rehabilitasi rumah yang layak huni bagi korban bencana kabupaten dan relokasi program pemerintah	Laporan pendataan identifikasi lahan potensial	Tersusunnya Dokumen pendataan penyediaan dan rehabilitasi rumah korban bencana dan relokasi program kabupaten/kota	Kab. Purworejo, Semua Kecamatan, Semua Kelurahan	100 %	1 dokumen	2 Dokumen	17,500,000	Dana Transfer Umum-Dana Alokasi Umum		Persentase penyediaan dan rehabilitasi rumah yang layak huni bagi korban bencana kabupaten dan relokasi program pemerintah	100 %	20,000,000
1	04	02	2.01	06	Pendataan Rumah Sewa Milik Masyarakat, Rumah Susun dan Rumah Khusus	Persentase penyediaan dan rehabilitasi rumah yang layak huni bagi korban bencana kabupaten dan relokasi program pemerintah	Laporan pendataan rumah sewa milik masyarakat, rumah susun dan rumah khusus	Tersusunnya Dokumen pendataan penyediaan dan rehabilitasi rumah korban bencana dan relokasi program kabupaten/kota	Kab. Purworejo, Semua Kecamatan, Semua Kelurahan	100 %	1 dokumen	2 Dokumen	15,000,000	Dana Transfer Umum-Dana Alokasi Umum		Persentase penyediaan dan rehabilitasi rumah yang layak huni bagi korban bencana kabupaten dan relokasi program pemerintah	100 %	20,000,000
<b>1</b>	<b>04</b>	<b>02</b>	<b>2.03</b>		<b>Pembangunan dan Rehabilitasi Rumah Korban Bencana atau Relokasi Program Kabupaten/Kota</b>							<b>1,250,000,000</b>			<b>800,000,000</b>			
1	04	02	2.03	01	Rehabilitasi Rumah bagi Korban Bencana	Persentase masyarakat yang terkena relokasi akibat program pemerintah kabupaten yang memperoleh fasilitas penyediaan rumah layak huni	Rumah korban bencana yang direhab	penyediaan dan rehabilitasi rumah yang layak huni bagi korban bencana kabupaten dan relokasi program pemerintah	Kab. Purworejo, Bruno, Tegalsari	100 %	15 Unit	100 %	950,000,000	Dana Transfer Umum-Dana Alokasi Umum DAK Fisik - Bidang Perumahan dan Permukiman - Reguler		Persentase masyarakat yang terkena relokasi akibat program pemerintah kabupaten yang memperoleh fasilitas penyediaan rumah layak huni	100 %	500,000,000
1	04	02	2.03	05	Pembangunan Rumah Khusus beserta PSU bagi Korban Bencana atau Relokasi Program Kabupaten/Kota	Persentase masyarakat yang terkena relokasi akibat program pemerintah kabupaten yang memperoleh fasilitas penyediaan rumah layak huni	PSU yang terbangun bagi korban bencana	penyediaan dan rehabilitasi rumah yang layak huni bagi korban bencana kabupaten dan relokasi program pemerintah	Kab. Purworejo, Semua Kecamatan, Semua Kelurahan	100 %	1 Paket	100 %	300,000,000	Dana Transfer Umum-Dana Alokasi Umum		Persentase masyarakat yang terkena relokasi akibat program pemerintah kabupaten yang memperoleh fasilitas penyediaan rumah layak huni	100 %	300,000,000
<b>1</b>	<b>04</b>	<b>02</b>	<b>2.05</b>		<b>Pembinaan Pengelolaan Rumah Susun Umum dan/atau Rumah Khusus</b>							<b>377,000,000</b>			<b>377,000,000</b>			
1	04	02	2.05	01	Fasilitasi Pengelolaan Kelembagaan dan Pemilik/Penghuni Rumah Susun	Persentase jumlah rumah susun, rumah khusus yang terbina	Layanan penyelenggaraan Rusunawa	Terkelolanya Rumah Susun Umum dan/atau Rumah Khusus	Kab. Purworejo, Kutoarjo, Bayem	100 %	12 bulan	2 Dokumen	362,000,000			Persentase jumlah rumah susun, rumah khusus yang terbina	100 %	362,000,000
1	04	02	2.05	02	Penatausahaan Pemanfaatan Rumah Susun Umum dan/atau Rumah Khusus	Persentase jumlah rumah susun, rumah khusus yang terbina	Laporan penatausahaan Rusunawa per semester	Terkelolanya Rumah Susun Umum dan/atau Rumah Khusus	Kab. Purworejo, Kutoarjo, Semua Kelurahan	100 %	2 dokumen	2 Dokumen	15,000,000	Dana Transfer Umum-Dana Alokasi Umum		Persentase jumlah rumah susun, rumah khusus yang terbina	100 %	15,000,000
<b>1</b>	<b>04</b>	<b>02</b>	<b>2.06</b>		<b>Penerbitan Izin Pembangunan dan Pengembangan Perumahan</b>							<b>75,000,000</b>			<b>120,000,000</b>			
1	04	02	2.06	03	Koordinasi dan Sinkronisasi Pengendalian Pembangunan dan Pengembangan Perumahan	Persentase ijin pembangunan dan pengembangan perumahan terbit yang diajukan pemohon	Laporan pengendalian pembangunan dan pengembangan perumahan	Tersusunnya Laporan Penerbitan Izin Pembangunan dan Pengembangan Perumahan	Kab. Purworejo, Semua Kecamatan, Semua Kelurahan	100 %	1 laporan	1 Laporan	75,000,000	Dana Transfer Umum-Dana Alokasi Umum		Persentase ijin pembangunan dan pengembangan perumahan terbit yang diajukan pemohon	100 %	120,000,000
<b>1</b>	<b>04</b>	<b>03</b>			<b>PROGRAM KAWASAN PERMUKIMAN</b>							<b>18,836,298,000</b>			<b>4,599,000,000</b>			
<b>1</b>	<b>04</b>	<b>03</b>	<b>2.02</b>		<b>Penataan dan Peningkatan Kualitas Kawasan Permukiman Kumuh dengan Luas di Bawah 10 (sepuluh) Ha</b>							<b>499,000,000</b>			<b>499,000,000</b>			



**Program dan Kegiatan Perangkat Daerah  
Kabupaten Purworejo  
Tahun 2022**

Unit Organisasi : 1.04.1.03.2.10.02.0000 DINAS PERUMAHAN RAKYAT, KAWASAN PERMUKIMAN DAN PERTANAHAN

Sub Unit Organisasi : 1.04.1.03.2.10.02.0000 DINAS PERUMAHAN RAKYAT, KAWASAN PERMUKIMAN DAN PERTANAHAN

Kode	Urusan/ Bidang Urusan/ Program/ Kegiatan/ Sub Kegiatan	Indikator Kinerja			Rencana Tahun 2022					Catatan Penting	Prakiraan Maju Rencana Tahun 2023			
		Capaian Program	Keluaran Sub Kegiatan	Hasil Kegiatan	Lokasi Output Kegiatan	Target Capaian Kinerja			Pagu Indikatif (Rp.)		Sumber Dana	Target Capaian Kinerja		Kebutuhan Dana/ Pagu Indikatif (Rp.)
						Program	Keluaran Sub Kegiatan	Hasil Kegiatan				Tolok Ukur	Target	
1 04 05 2.01 02	Penyediaan Prasarana, Sarana, dan Utilitas Umum di Perumahan untuk Menunjang Fungsi Hunian	persentase jumlah perumahan yang sudah dilengkapi psu (prasarana sarana dan utilitas umum)	PSU yang dibangun/direhabilitasi	Tersediannya PSU perumahan	Kab. Purworejo, Semua Kecamatan, Semua Kelurahan	100 %	16 lembaga	494 Desa	475,000,000	Dana Transfer Umum-Dana Alokasi Umum		persentase jumlah perumahan yang sudah dilengkapi psu (prasarana sarana dan utilitas umum)	100 %	250,000,000
1 04 05 2.01 03	Koordinasi dan Sinkronisasi dalam rangka Penyediaan Prasarana, Sarana, dan Utilitas Umum Perumahan	persentase jumlah perumahan yang sudah dilengkapi psu (prasarana sarana dan utilitas umum)	PSU permukiman yang diserahkan	Tersediannya PSU perumahan	Kab. Purworejo, Semua Kecamatan, Semua Kelurahan	100 %	15 Unit	494 Desa	112,000,000	Dana Transfer Umum-Dana Alokasi Umum		persentase jumlah perumahan yang sudah dilengkapi psu (prasarana sarana dan utilitas umum)	100 %	200,000,000
<b>2</b>		<b>URUSAN PEMERINTAHAN WAJIB YANG TIDAK BERKAITAN DENGAN PELAYANAN DASAR</b>												
<b>2 10</b>		<b>URUSAN PEMERINTAHAN BIDANG PERTANAHAN</b>							<b>294,000,000</b>					<b>820,000,000</b>
<b>2 10 04</b>		<b>PROGRAM PENYELESAIAN SENKETA TANAH GARAPAN</b>							<b>94,000,000</b>					<b>440,000,000</b>
<b>2 10 04 2.01</b>		<b>Penyelesaian Sengketa Tanah Garapan dalam Daerah Kabupaten/Kota</b>							<b>94,000,000</b>					<b>440,000,000</b>
2 10 04 2.01 01	Inventarisasi Sengketa, Konflik, dan Perkara Pertanahan dalam 1 (satu) Daerah Kabupaten/Kota	Persentase penanganan sengketa tanah garapan	Laporan sengketa/ konflik dan perkara pertanahan dalam satu daerah kabupaten/kota	Terselesaikannya Sengketa Tanah Garapan dalam Daerah Kabupaten	Kab. Purworejo, Banyuwirip, Kledungkrade nan	100 %	1 dokumen	2 Dokumen	5,000,000	Dana Transfer Umum-Dana Alokasi Umum		Persentase penanganan sengketa tanah garapan	100 %	40,000,000
2 10 04 2.01 02	Mediasi Penyelesaian Sengketa Tanah Garapan dalam 1 (satu) Daerah Kabupaten/Kota	Persentase penanganan sengketa tanah garapan	Laporan sengketa tanah garapan yang dimediasi	Terselesaikannya Sengketa Tanah Garapan dalam Daerah Kabupaten	Kab. Purworejo, Semua Kecamatan, Semua Kelurahan	100 %	1 dokumen	2 Dokumen	89,000,000	Dana Transfer Umum-Dana Alokasi Umum		Persentase penanganan sengketa tanah garapan	100 %	400,000,000
<b>2 10 09</b>		<b>PROGRAM PENGELOLAAN IZIN MEMBUKA TANAH</b>							<b>200,000,000</b>					<b>380,000,000</b>
<b>2 10 09 2.01</b>		<b>Penerbitan Izin Membuka Tanah</b>							<b>200,000,000</b>					<b>380,000,000</b>
2 10 09 2.01 01	Koordinasi dan Sinkronisasi Pemberian Izin Membuka Tanah	Persentase permohonan izin membuka tanah negara yang disetujui	Dokumen Koordinasi dan sinkronisasi pemberian ijin membuka tanah	Terbitnya Izin Membuka Tanah	Kab. Purworejo, Banyuwirip, Kledungkrade nan	100 %	1 dokumen	2 Dokumen	10,000,000	Dana Transfer Umum-Dana Alokasi Umum		Persentase permohonan izin membuka tanah negara yang disetujui	100 %	20,000,000
2 10 09 2.01 02	Pengendalian Pemanfaatan Tanah Negara	Persentase permohonan izin membuka tanah negara yang disetujui	Laporan Pengendalian pemanfaatan Tanah Negara dan Perbup Ijin Membuka Tanah Negara (IMTN)	Terbitnya Izin Membuka Tanah	Kab. Purworejo, Semua Kecamatan, Semua Kelurahan	100 %	1 dokumen	2 Dokumen	190,000,000	Dana Transfer Umum-Dana Alokasi Umum		Persentase permohonan izin membuka tanah negara yang disetujui	100 %	360,000,000
<b>TOTAL</b>									<b>31,187,723,790</b>					<b>17,349,239,090</b>

**Program dan Kegiatan Perangkat Daerah  
Kabupaten Purworejo  
Tahun 2022**

Unit Organisasi : 1.05.0.00.0.00.03.0000 SATUAN POLISI PAMONG PRAJA DAN PEMADAM KEBAKARAN

Sub Unit Organisasi : 1.05.0.00.0.00.03.0000 SATUAN POLISI PAMONG PRAJA DAN PEMADAM KEBAKARAN

Kode	Urusan/ Bidang Urusan/ Program/ Kegiatan/ Sub Kegiatan	Indikator Kinerja			Rencana Tahun 2022					Catatan Penting	Prakiraan Maju Rencana Tahun 2023							
		Capaian Program	Keluaran Sub Kegiatan	Hasil Kegiatan	Lokasi Output Kegiatan	Target Capaian Kinerja			Pagu Indikatif (Rp.)		Sumber Dana	Target Capaian Kinerja		Kebutuhan Dana/ Pagu Indikatif (Rp.)				
						Program	Keluaran Sub Kegiatan	Hasil Kegiatan				Tolok Ukur	Target					
<b>1</b>		<b>URUSAN PEMERINTAHAN WAJIB YANG BERKAITAN DENGAN PELAYANAN DASAR</b>																
<b>1</b>	<b>05</b>	<b>URUSAN PEMERINTAHAN BIDANG KETENTERAMAN DAN KETERTIBAN UMUM SERTA PERLINDUNGAN MASYARAKAT</b>										<b>11,986,634,643</b>		<b>22,604,089,200</b>				
<b>1</b>	<b>05</b>	<b>01</b>	<b>PROGRAM PENUNJANG URUSAN PEMERINTAHAN DAERAH KABUPATEN/KOTA</b>										<b>7,781,134,443</b>		<b>9,061,175,200</b>			
<b>1</b>	<b>05</b>	<b>01</b>	<b>2.01</b>	<b>Perencanaan, Penganggaran, dan Evaluasi Kinerja Perangkat Daerah</b>										<b>27,953,300</b>		<b>52,000,000</b>		
1	05	01	2.01	01	Penyusunan Dokumen Perencanaan Perangkat Daerah	Persentase Layanan Penunjang Urusan Pemerintahan Daerah Kabupaten	Dokumen Perencanaan Perangkat Daerah	Tersusunnya Dokumen Perencanaan, Penganggaran, dan Evaluasi Kinerja Perangkat Daerah	Kab. Purworejo, Semua Kecamatan, Semua Kelurahan	100 %	15 Dokumen	41 Dokumen	11,504,400	Dana Transfer Umum-Dana Alokasi Umum		Persentase Layanan Penunjang Urusan Pemerintahan Daerah Kabupaten	100 %	20,000,000
1	05	01	2.01	02	Koordinasi dan Penyusunan Dokumen RKA-SKPD	Persentase Layanan Penunjang Urusan Pemerintahan Daerah Kabupaten	Dokumen RKA-SKPD	Tersusunnya Dokumen Perencanaan, Penganggaran, dan Evaluasi Kinerja Perangkat Daerah	Kab. Purworejo, Semua Kecamatan, Semua Kelurahan	100 %	1 Dokumen	41 Dokumen	2,987,300	Dana Transfer Umum-Dana Alokasi Umum		Persentase Layanan Penunjang Urusan Pemerintahan Daerah Kabupaten	100 %	10,000,000
1	05	01	2.01	03	Koordinasi dan Penyusunan Dokumen Perubahan RKA-SKPD	Persentase Layanan Penunjang Urusan Pemerintahan Daerah Kabupaten	Dokumen Perubahan RKA-SKPD	Tersusunnya Dokumen Perencanaan, Penganggaran, dan Evaluasi Kinerja Perangkat Daerah	Kab. Purworejo, Semua Kecamatan, Semua Kelurahan	100 %	1 Dokumen	41 Dokumen	2,319,600	Dana Transfer Umum-Dana Alokasi Umum		Persentase Layanan Penunjang Urusan Pemerintahan Daerah Kabupaten	100 %	3,000,000
1	05	01	2.01	04	Koordinasi dan Penyusunan DPA-SKPD	Persentase Layanan Penunjang Urusan Pemerintahan Daerah Kabupaten	DPA-SKPD	Tersusunnya Dokumen Perencanaan, Penganggaran, dan Evaluasi Kinerja Perangkat Daerah	Kab. Purworejo, Semua Kecamatan, Semua Kelurahan	100 %	1 Dokumen	41 Dokumen	2,327,900	Dana Transfer Umum-Dana Alokasi Umum		Persentase Layanan Penunjang Urusan Pemerintahan Daerah Kabupaten	100 %	3,000,000
1	05	01	2.01	05	Koordinasi dan Penyusunan Perubahan DPA-SKPD	Persentase Layanan Penunjang Urusan Pemerintahan Daerah Kabupaten	Perubahan DPA- SKPD	Tersusunnya Dokumen Perencanaan, Penganggaran, dan Evaluasi Kinerja Perangkat Daerah	Kab. Purworejo, Semua Kecamatan, Semua Kelurahan	100 %	1 Dokumen	41 Dokumen	1,700,200	Dana Transfer Umum-Dana Alokasi Umum		Persentase Layanan Penunjang Urusan Pemerintahan Daerah Kabupaten	100 %	3,000,000
1	05	01	2.01	06	Koordinasi dan Penyusunan Laporan Capaian Kinerja dan Ikhtisar Realisasi Kinerja SKPD	Persentase Layanan Penunjang Urusan Pemerintahan Daerah Kabupaten	Laporan Capaian Kinerja dan Ikhtisar Realisasi Kinerja SKPD	Tersusunnya Dokumen Perencanaan, Penganggaran, dan Evaluasi Kinerja Perangkat Daerah	Kab. Purworejo, Semua Kecamatan, Semua Kelurahan	100 %	16 Laporan	41 Dokumen	3,144,100	Dana Transfer Umum-Dana Alokasi Umum		Persentase Layanan Penunjang Urusan Pemerintahan Daerah Kabupaten	100 %	7,000,000
1	05	01	2.01	07	Evaluasi Kinerja Perangkat Daerah	Persentase Layanan Penunjang Urusan Pemerintahan Daerah Kabupaten	Dokumen Evaluasi Kinerja Perangkat Daerah	Tersusunnya Dokumen Perencanaan, Penganggaran, dan Evaluasi Kinerja Perangkat Daerah	Kab. Purworejo, Semua Kecamatan, Semua Kelurahan	100 %	8 Dokumen	41 Dokumen	3,969,800	Dana Transfer Umum-Dana Alokasi Umum		Persentase Layanan Penunjang Urusan Pemerintahan Daerah Kabupaten	100 %	6,000,000
<b>1</b>	<b>05</b>	<b>01</b>	<b>2.02</b>	<b>Administrasi Keuangan Perangkat Daerah</b>										<b>5,829,755,743</b>		<b>6,120,080,000</b>		
1	05	01	2.02	01	Penyediaan Gaji dan Tunjangan ASN	Persentase Layanan Penunjang Urusan Pemerintahan Daerah Kabupaten	Gaji dan Tunjangan ASN	Terlayannya Administrasi Keuangan Perangkat Daerah	Kab. Purworejo, Semua Kecamatan, Semua Kelurahan	100 %	12 Bulan	100 %	5,821,049,243	Dana Transfer Umum-Dana Alokasi Umum		Persentase Layanan Penunjang Urusan Pemerintahan Daerah Kabupaten	100 %	6,110,080,000

**Program dan Kegiatan Perangkat Daerah  
Kabupaten Purworejo  
Tahun 2022**

Unit Organisasi : 1.05.0.00.0.00.03.0000 SATUAN POLISI PAMONG PRAJA DAN PEMADAM KEBAKARAN  
Sub Unit Organisasi : 1.05.0.00.0.00.03.0000 SATUAN POLISI PAMONG PRAJA DAN PEMADAM KEBAKARAN

Kode	Urusan/ Bidang Urusan/ Program/ Kegiatan/ Sub Kegiatan	Indikator Kinerja			Rencana Tahun 2022					Catatan Penting	Prakiraan Maju Rencana Tahun 2023							
		Capaian Program	Keluaran Sub Kegiatan	Hasil Kegiatan	Lokasi Output Kegiatan	Target Capaian Kinerja			Pagu Indikatif (Rp.)		Sumber Dana	Target Capaian Kinerja		Kebutuhan Dana/ Pagu Indikatif (Rp.)				
						Program	Keluaran Sub Kegiatan	Hasil Kegiatan				Tolok Ukur	Target					
1	05	01	2.02	05	Koordinasi dan Penyusunan Laporan Keuangan Akhir Tahun SKPD	Persentase Layanan Penunjang Urusan Pemerintahan Daerah Kabupaten	Laporan Keuangan Akhir Tahun SKPD	Terlayannya Administrasi Keuangan Perangkat Daerah	Kab. Purworejo, Semua Kecamatan, Semua Kelurahan	100 %	6 Laporan	100 %	5,000,000	Dana Transfer Umum-Dana Alokasi Umum		Persentase Layanan Penunjang Urusan Pemerintahan Daerah Kabupaten	100 %	0
1	05	01	2.02	07	Koordinasi dan Penyusunan Laporan Keuangan Bulanan/Triwulanan/Semes teran SKPD	Persentase Layanan Penunjang Urusan Pemerintahan Daerah Kabupaten	Laporan Keuangan Bulanan/ Semesteran SKPD	Terlayannya Administrasi Keuangan Perangkat Daerah	Kab. Purworejo, Semua Kecamatan, Semua Kelurahan	100 %	26 Laporan	100 %	3,706,500	Dana Transfer Umum-Dana Alokasi Umum		Persentase Layanan Penunjang Urusan Pemerintahan Daerah Kabupaten	100 %	10,000,000
<b>1</b>	<b>05</b>	<b>01</b>	<b>2.05</b>		<b>Administrasi Kepegawaian Perangkat Daerah</b>					<b>1,354,699,500</b>				<b>1,853,317,200</b>				
1	05	01	2.05	01	Peningkatan Sarana dan Prasarana Disiplin Pegawai	Persentase Layanan Penunjang Urusan Pemerintahan Daerah Kabupaten	Laporan Disiplin Pegawai	Terlayannya Administrasi Kepegawaian Perangkat Daerah	Kab. Purworejo, Semua Kecamatan, Semua Kelurahan	100 %	12 Laporan	100 %	10,901,200	Dana Transfer Umum-Dana Alokasi Umum		Persentase Layanan Penunjang Urusan Pemerintahan Daerah Kabupaten	100 %	21,668,000
1	05	01	2.05	03	Pendataan dan Pengolahan Administrasi Kepegawaian	Persentase Layanan Penunjang Urusan Pemerintahan Daerah Kabupaten	Dokumen Administrasi Kepegawaian	Terlayannya Administrasi Kepegawaian Perangkat Daerah	Kab. Purworejo, Semua Kecamatan, Semua Kelurahan	100 %	4 Dokumen	100 %	3,439,900	Dana Transfer Umum-Dana Alokasi Umum		Persentase Layanan Penunjang Urusan Pemerintahan Daerah Kabupaten	100 %	4,400,000
1	05	01	2.05	05	Monitoring, Evaluasi, dan Penilaian Kinerja Pegawai	Persentase Layanan Penunjang Urusan Pemerintahan Daerah Kabupaten	Dokumen Hasil Monitoring, Evaluasi, dan Penilaian Kinerja Pegawai	Terlayannya Administrasi Kepegawaian Perangkat Daerah	Kab. Purworejo, Semua Kecamatan, Semua Kelurahan	100 %	4 Dokumen	100 %	3,124,600	Dana Transfer Umum-Dana Alokasi Umum		Persentase Layanan Penunjang Urusan Pemerintahan Daerah Kabupaten	100 %	10,000,000
1	05	01	2.05	09	Pendidikan dan Pelatihan Pegawai Berdasarkan Tugas dan Fungsi	Persentase Layanan Penunjang Urusan Pemerintahan Daerah Kabupaten	Pegawai yang Mengikuti Pendidikan dan Pelatihan	Terlayannya Administrasi Kepegawaian Perangkat Daerah	Kab. Purworejo, Semua Kecamatan, Semua Kelurahan	100 %	2 Orang	100 %	49,984,600	Dana Transfer Umum-Dana Alokasi Umum		Persentase Layanan Penunjang Urusan Pemerintahan Daerah Kabupaten	100 %	540,000,000
1	05	01	2.05	10	Sosialisasi Peraturan Perundang-Undangan	Persentase Layanan Penunjang Urusan Pemerintahan Daerah Kabupaten	Pegawai yang Mengikuti Sosialisasi Peraturan Perundang-undangan	Terlayannya Administrasi Kepegawaian Perangkat Daerah	Kab. Purworejo, Semua Kecamatan, Semua Kelurahan	100 %	325 Orang	100 %	1,287,249,200	DBH CHT		Persentase Layanan Penunjang Urusan Pemerintahan Daerah Kabupaten	100 %	1,277,249,200
<b>1</b>	<b>05</b>	<b>01</b>	<b>2.06</b>		<b>Administrasi Umum Perangkat Daerah</b>					<b>262,434,900</b>				<b>324,652,000</b>				
1	05	01	2.06	01	Penyediaan Komponen Instalasi Listrik/Penerangan Bangunan Kantor	Persentase Layanan Penunjang Urusan Pemerintahan Daerah Kabupaten	Layanan Penyediaan Komponen Instalasi Listrik/ Penerangan Bangunan Kantor	Terlayannya Administrasi Umum Perangkat Daerah	Kab. Purworejo, Semua Kecamatan, Semua Kelurahan	100 %	12 Bulan	100 %	14,400,000	Dana Transfer Umum-Dana Alokasi Umum		Persentase Layanan Penunjang Urusan Pemerintahan Daerah Kabupaten	100 %	25,000,000

**Program dan Kegiatan Perangkat Daerah  
Kabupaten Purworejo  
Tahun 2022**

Unit Organisasi : 1.05.0.00.0.00.03.0000 SATUAN POLISI PAMONG PRAJA DAN PEMADAM KEBAKARAN  
Sub Unit Organisasi : 1.05.0.00.0.00.03.0000 SATUAN POLISI PAMONG PRAJA DAN PEMADAM KEBAKARAN

Kode	Kode	Kode	Kode	Kode	Kode	Kode	Kode	Kode	Kode	Kode	Kode	Kode	Indikator Kinerja			Rencana Tahun 2022				Catatan Penting	Prakiraan Maju Rencana Tahun 2023					
													Urusan/ Bidang Urusan/ Program/ Kegiatan/ Sub Kegiatan	Capaian Program	Keluaran Sub Kegiatan	Hasil Kegiatan	Lokasi Output Kegiatan	Target Capaian Kinerja			Pagu Indikatif (Rp.)	Sumber Dana	Target Capaian Kinerja		Kebutuhan Dana/ Pagu Indikatif (Rp.)	
																		Program	Keluaran Sub Kegiatan				Hasil Kegiatan	Tolok Ukur		Target
1	05	01	2.06	02	Penyediaan Peralatan dan Perlengkapan Kantor	Persentase Layanan Penunjang Urusan Pemerintahan Daerah Kabupaten	Layanan Penyediaan Peralatan dan Perlengkapan Kantor	Terlayannya Administrasi Umum Perangkat Daerah	Kab. Purworejo, Semua Kecamatan, Semua Kelurahan	100 %	12 Bulan	100 %	8,576,900	Dana Transfer Umum-Dana Alokasi Umum		Persentase Layanan Penunjang Urusan Pemerintahan Daerah Kabupaten	100 %	25,000,000								
1	05	01	2.06	03	Penyediaan Peralatan Rumah Tangga	Persentase Layanan Penunjang Urusan Pemerintahan Daerah Kabupaten	Layanan Penyediaan Peralatan Rumah Tangga	Terlayannya Administrasi Umum Perangkat Daerah	Kab. Purworejo, Semua Kecamatan, Semua Kelurahan	100 %	12 Bulan	100 %	5,970,400	Dana Transfer Umum-Dana Alokasi Umum		Persentase Layanan Penunjang Urusan Pemerintahan Daerah Kabupaten	100 %	0								
1	05	01	2.06	04	Penyediaan Bahan Logistik Kantor	Persentase Layanan Penunjang Urusan Pemerintahan Daerah Kabupaten	Layanan Penyediaan Bahan Logistik Kantor	Terlayannya Administrasi Umum Perangkat Daerah	Kab. Purworejo, Semua Kecamatan, Semua Kelurahan	100 %	12 Bulan	100 %	146,663,700	Dana Transfer Umum-Dana Alokasi Umum		Persentase Layanan Penunjang Urusan Pemerintahan Daerah Kabupaten	100 %	0								
1	05	01	2.06	05	Penyediaan Barang Cetakan dan Penggandaan	Persentase Layanan Penunjang Urusan Pemerintahan Daerah Kabupaten	Layanan Penyediaan Barang Cetakan dan Penggandaan	Terlayannya Administrasi Umum Perangkat Daerah	Kab. Purworejo, Semua Kecamatan, Semua Kelurahan	100 %	12 Bulan	100 %	22,840,000	Dana Transfer Umum-Dana Alokasi Umum		Persentase Layanan Penunjang Urusan Pemerintahan Daerah Kabupaten	100 %	35,000,000								
1	05	01	2.06	06	Penyediaan Bahan Bacaan dan Peraturan Perundang-undangan	Persentase Layanan Penunjang Urusan Pemerintahan Daerah Kabupaten	Layanan Penyediaan Bahan Bacaan dan Peraturan Perundang-undangan	Terlayannya Administrasi Umum Perangkat Daerah	Kab. Purworejo, Semua Kecamatan, Semua Kelurahan	100 %	12 Bulan	100 %	2,292,000	Dana Transfer Umum-Dana Alokasi Umum		Persentase Layanan Penunjang Urusan Pemerintahan Daerah Kabupaten	100 %	2,292,000								
1	05	01	2.06	07	Penyediaan Bahan/Material	Persentase Layanan Penunjang Urusan Pemerintahan Daerah Kabupaten	Layanan Penyediaan Bahan/Material	Terlayannya Administrasi Umum Perangkat Daerah	Kab. Purworejo, Semua Kecamatan, Semua Kelurahan	100 %	12 Bulan	100 %	15,117,400	Dana Transfer Umum-Dana Alokasi Umum		Persentase Layanan Penunjang Urusan Pemerintahan Daerah Kabupaten	100 %	0								
1	05	01	2.06	09	Penyelenggaraan Rapat Koordinasi dan Konsultasi SKPD	Persentase Layanan Penunjang Urusan Pemerintahan Daerah Kabupaten	Layanan Penyelenggaraan Rapat Koordinasi dan Konsultasi SKPD	Terlayannya Administrasi Umum Perangkat Daerah	Kab. Purworejo, Semua Kecamatan, Semua Kelurahan	100 %	12 Bulan	100 %	46,574,500	Dana Transfer Umum-Dana Alokasi Umum		Persentase Layanan Penunjang Urusan Pemerintahan Daerah Kabupaten	100 %	237,360,000								
<b>1</b>	<b>05</b>	<b>01</b>	<b>2.07</b>		<b>Pengadaan Barang Milik Daerah Penunjang Urusan Pemerintah Daerah</b>								<b>118,610,400</b>					<b>237,326,000</b>								
1	05	01	2.07	05	Pengadaan Mebel	Persentase Layanan Penunjang Urusan Pemerintahan Daerah Kabupaten	Mebel yang Diadakan	Diadakannya Barang Milik Daerah (BMD) Penunjang Urusan Pemerintah Daerah	Kab. Purworejo, Semua Kecamatan, Semua Kelurahan	100 %	15 Unit	2 Jenis	83,958,200	Dana Transfer Umum-Dana Alokasi Umum		Persentase Layanan Penunjang Urusan Pemerintahan Daerah Kabupaten	100 %	87,326,000								



**Program dan Kegiatan Perangkat Daerah  
Kabupaten Purworejo  
Tahun 2022**

Unit Organisasi : 1.05.0.00.0.00.03.0000 SATUAN POLISI PAMONG PRAJA DAN PEMADAM KEBAKARAN

Sub Unit Organisasi : 1.05.0.00.0.00.03.0000 SATUAN POLISI PAMONG PRAJA DAN PEMADAM KEBAKARAN

Kode	Urusan/ Bidang Urusan/ Program/ Kegiatan/ Sub Kegiatan	Indikator Kinerja			Rencana Tahun 2022					Catatan Penting	Prakiraan Maju Rencana Tahun 2023							
		Capaian Program	Keluaran Sub Kegiatan	Hasil Kegiatan	Lokasi Output Kegiatan	Target Capaian Kinerja			Pagu Indikatif (Rp.)		Sumber Dana	Target Capaian Kinerja		Kebutuhan Dana/ Pagu Indikatif (Rp.)				
						Program	Keluaran Sub Kegiatan	Hasil Kegiatan				Tolok Ukur	Target					
1	05	01	2.07	06	Pengadaan Peralatan dan Mesin Lainnya	Persentase Layanan Penunjang Urusan Pemerintahan Daerah Kabupaten	Peralatan dan Mesin Lainnya yang Diadakan	Diadakannya Barang Milik Daerah (BMD) Penunjang Urusan Pemerintah Daerah	Kab. Purworejo, Semua Kecamatan, Semua Kelurahan	100 %	2 Jenis	2 Jenis	34,652,200	Dana Transfer Umum-Dana Alokasi Umum		Persentase Layanan Penunjang Urusan Pemerintahan Daerah Kabupaten	100 %	150,000,000
<b>1</b>	<b>05</b>	<b>01</b>	<b>2.08</b>		<b>Penyediaan Jasa Penunjang Urusan Pemerintahan Daerah</b>					<b>68,887,400</b>								<b>146,700,000</b>
1	05	01	2.08	01	Penyediaan Jasa Surat Menyurat	Persentase Layanan Penunjang Urusan Pemerintahan Daerah Kabupaten	Penyediaan Jasa Surat Menyurat	Tersedianya Jasa Penunjang Urusan Pemerintaah Daerah	Kab. Purworejo, Semua Kecamatan, Semua Kelurahan	100 %	12 Bulan	12 Bulan	3,000,000	Dana Transfer Umum-Dana Alokasi Umum		Persentase Layanan Penunjang Urusan Pemerintahan Daerah Kabupaten	100 %	45,000,000
1	05	01	2.08	02	Penyediaan Jasa Komunikasi, Sumber Daya Air dan Listrik	Persentase Layanan Penunjang Urusan Pemerintahan Daerah Kabupaten	Jasa Komunikasi, Sumber Daya Air dan Listrik	Tersedianya Jasa Penunjang Urusan Pemerintaah Daerah	Kab. Purworejo, Semua Kecamatan, Semua Kelurahan	100 %	12 Bulan	12 Bulan	41,513,000	Dana Transfer Umum-Dana Alokasi Umum		Persentase Layanan Penunjang Urusan Pemerintahan Daerah Kabupaten	100 %	55,500,000
1	05	01	2.08	04	Penyediaan Jasa Pelayanan Umum Kantor	Persentase Layanan Penunjang Urusan Pemerintahan Daerah Kabupaten	Jasa Pelayanan Umum Kantor	Tersedianya Jasa Penunjang Urusan Pemerintaah Daerah	Kab. Purworejo, Semua Kecamatan, Semua Kelurahan	100 %	12 Bulan	12 Bulan	24,374,400	Dana Transfer Umum-Dana Alokasi Umum		Persentase Layanan Penunjang Urusan Pemerintahan Daerah Kabupaten	100 %	46,200,000
<b>1</b>	<b>05</b>	<b>01</b>	<b>2.09</b>		<b>Pemeliharaan Barang Milik Daerah Penunjang Urusan Pemerintahan Daerah</b>					<b>118,793,200</b>								<b>327,100,000</b>
1	05	01	2.09	01	Penyediaan Jasa Pemeliharaan, Biaya Pemeliharaan dan Pajak Kendaraan Perorangan Dinas atau Kendaraan Dinas Jabatan	Persentase Layanan Penunjang Urusan Pemerintahan Daerah Kabupaten	Jasa Pemeliharaan, Biaya Pemeliharaan dan Pajak Kendaraan Perorangan Dinas atau Kendaraan Dinas Jabatan	Terpeliharanya Barang Milik Daerah (BMD) Penunjang Urusan Pemerintahan Daerah	Kab. Purworejo, Semua Kecamatan, Semua Kelurahan	100 %	1 Unit	4 Jenis	10,429,000	Dana Transfer Umum-Dana Alokasi Umum		Persentase Layanan Penunjang Urusan Pemerintahan Daerah Kabupaten	100 %	10,000,000
1	05	01	2.09	02	Penyediaan Jasa Pemeliharaan, Biaya Pemeliharaan, Pajak, dan Perizinan Kendaraan Dinas Operasional atau Lapangan	Persentase Layanan Penunjang Urusan Pemerintahan Daerah Kabupaten	Jasa Pemeliharaan, Biaya Pemeliharaan, Pajak dan Perizinan Kendaraan Dinas Operasional atau Lapangan	Terpeliharanya Barang Milik Daerah (BMD) Penunjang Urusan Pemerintahan Daerah	Kab. Purworejo, Semua Kecamatan, Semua Kelurahan	100 %	14 Unit	4 Jenis	78,214,000	Dana Transfer Umum-Dana Alokasi Umum		Persentase Layanan Penunjang Urusan Pemerintahan Daerah Kabupaten	100 %	115,000,000
1	05	01	2.09	06	Pemeliharaan Peralatan dan Mesin Lainnya	Persentase Layanan Penunjang Urusan Pemerintahan Daerah Kabupaten	Peralatan dan Mesin Lainnya yang Dipelihara	Terpeliharanya Barang Milik Daerah (BMD) Penunjang Urusan Pemerintahan Daerah	Kab. Purworejo, Semua Kecamatan, Semua Kelurahan	100 %	10 Unit	4 Jenis	10,995,000	Dana Transfer Umum-Dana Alokasi Umum		Persentase Layanan Penunjang Urusan Pemerintahan Daerah Kabupaten	100 %	50,000,000
1	05	01	2.09	09	Pemeliharaan/Rehabilitasi Gedung Kantor dan Bangunan Lainnya	Persentase Layanan Penunjang Urusan Pemerintahan Daerah Kabupaten	Gedung Kantor dan Bangunan Lainnya yang Dipelihara/Dihabilitasi	Terpeliharanya Barang Milik Daerah (BMD) Penunjang Urusan Pemerintahan Daerah	Kab. Purworejo, Semua Kecamatan, Semua Kelurahan	100 %	1 Unit	4 Jenis	19,155,200	Dana Transfer Umum-Dana Alokasi Umum		Persentase Layanan Penunjang Urusan Pemerintahan Daerah Kabupaten	100 %	152,100,000
<b>1</b>	<b>05</b>	<b>02</b>			<b>PROGRAM PENINGKATAN KETENTERAMAN DAN KETERTIBAN UMUM</b>					<b>909,431,600</b>								<b>3,843,712,800</b>
<b>1</b>	<b>05</b>	<b>02</b>	<b>2.01</b>		<b>Penanganan Gangguan Ketenteraman dan Ketertiban Umum dalam 1 (satu) Daerah Kabupaten/Kota</b>					<b>700,666,700</b>								<b>2,493,712,800</b>

**Program dan Kegiatan Perangkat Daerah  
Kabupaten Purworejo  
Tahun 2022**

Unit Organisasi : 1.05.0.00.0.00.03.0000 SATUAN POLISI PAMONG PRAJA DAN PEMADAM KEBAKARAN

Sub Unit Organisasi : 1.05.0.00.0.00.03.0000 SATUAN POLISI PAMONG PRAJA DAN PEMADAM KEBAKARAN

Kode	Urusan/ Bidang Urusan/ Program/ Kegiatan/ Sub Kegiatan	Indikator Kinerja			Rencana Tahun 2022					Catatan Penting	Prakiraan Maju Rencana Tahun 2023							
		Capaian Program	Keluaran Sub Kegiatan	Hasil Kegiatan	Lokasi Output Kegiatan	Target Capaian Kinerja			Pagu Indikatif (Rp.)		Sumber Dana	Target Capaian Kinerja		Kebutuhan Dana/ Pagu Indikatif (Rp.)				
						Program	Keluaran Sub Kegiatan	Hasil Kegiatan				Tolok Ukur	Target					
1	05	02	2.01	01	Pencegahan Gangguan Ketenteraman dan Ketertiban Umum melalui Deteksi Dini dan Cegah Dini, Pembinaan dan Penyuluhan, Pelaksanaan Patroli, Pengamanan, dan Pengawasan	Persentase Warga Negara yang Memperoleh Layanan terhadap Jumlah Penegakan Perda Sesuai Mutu serta terhadap Penegakan Perda sesuai Mutu dan Pelayanan Ganti Rugi	Pelaksanaan Pencegahan Gangguan Ketenteraman dan Ketertiban Umum melalui Deteksi Dini dan Cegah Dini, Pembinaan dan Penyuluhan, Pelaksanaan Patroli, Pengamanan, dan Pengawasan	Terlaksananya Penanganan Gangguan Ketenteraman dan Ketertiban Umum dalam 1 (satu) Daerah Kabupaten	Kab. Purworejo, Semua Kecamatan, Semua Kelurahan	100 %	12 Bulan	100 %	446,066,600	Dana Transfer Umum-Dana Alokasi Umum		Persentase Warga Negara yang Memperoleh Layanan terhadap Jumlah Penegakan Perda Sesuai Mutu serta terhadap Penegakan Perda sesuai Mutu dan Pelayanan Ganti Rugi	100 %	683,712,800
1	05	02	2.01	03	Koordinasi Penyelenggaraan Ketentraman dan Ketertiban Umum serta Perlindungan Masyarakat Tingkat Kabupaten/Kota	Persentase Warga Negara yang Memperoleh Layanan terhadap Jumlah Penegakan Perda Sesuai Mutu serta terhadap Penegakan Perda sesuai Mutu dan Pelayanan Ganti Rugi	Pelaksanaan Koordinasi Penyelenggaraan Ketentraman dan Ketertiban Umum Serta Perlindungan Masyarakat Tingkat Kabupaten	Terlaksananya Penanganan Gangguan Ketenteraman dan Ketertiban Umum dalam 1 (satu) Daerah Kabupaten	Kab. Purworejo, Semua Kecamatan, Semua Kelurahan	100 %	14 Kali	100 %	109,811,700	Dana Transfer Umum-Dana Alokasi Umum		Persentase Warga Negara yang Memperoleh Layanan terhadap Jumlah Penegakan Perda Sesuai Mutu serta terhadap Penegakan Perda sesuai Mutu dan Pelayanan Ganti Rugi	100 %	995,000,000
1	05	02	2.01	04	Pemberdayaan Perlindungan Masyarakat dalam rangka Ketentraman dan Ketertiban Umum	Persentase Warga Negara yang Memperoleh Layanan terhadap Jumlah Penegakan Perda Sesuai Mutu serta terhadap Penegakan Perda sesuai Mutu dan Pelayanan Ganti Rugi	Pelaksanaan Pemberdayaan Perlindungan Masyarakat dalam Rangka Ketentraman dan Ketertiban Umum	Terlaksananya Penanganan Gangguan Ketenteraman dan Ketertiban Umum dalam 1 (satu) Daerah Kabupaten	Kab. Purworejo, Semua Kecamatan, Semua Kelurahan	100 %	12 Bulan	100 %	64,064,900	Dana Transfer Umum-Dana Alokasi Umum		Persentase Warga Negara yang Memperoleh Layanan terhadap Jumlah Penegakan Perda Sesuai Mutu serta terhadap Penegakan Perda sesuai Mutu dan Pelayanan Ganti Rugi	100 %	200,000,000
1	05	02	2.01	05	Peningkatan Kapasitas SDM Satuan Polisi Pamongpraja dan Satuan Perlindungan Masyarakat termasuk dalam Pelaksanaan Tugas yang Bernuansa Hak Asasi Manusia	Persentase Warga Negara yang Memperoleh Layanan terhadap Jumlah Penegakan Perda Sesuai Mutu serta terhadap Penegakan Perda sesuai Mutu dan Pelayanan Ganti Rugi	Satuan Polisi Pamongpraja dan Satuan Perlindungan Masyarakat yang Mengikuti Peningkatan Kapasitas SDM	Terlaksananya Penanganan Gangguan Ketenteraman dan Ketertiban Umum dalam 1 (satu) Daerah Kabupaten	Kab. Purworejo, Semua Kecamatan, Semua Kelurahan	100 %	110 Orang	100 %	74,164,200	Dana Transfer Umum-Dana Alokasi Umum		Persentase Warga Negara yang Memperoleh Layanan terhadap Jumlah Penegakan Perda Sesuai Mutu serta terhadap Penegakan Perda sesuai Mutu dan Pelayanan Ganti Rugi	100 %	600,000,000
1	05	02	2.01	10	Penyediaan Layanan dalam rangka Dampak Penegakan Peraturan Daerah dan Perkada	Persentase Warga Negara yang Memperoleh Layanan terhadap Jumlah Penegakan Perda Sesuai Mutu serta terhadap Penegakan Perda sesuai Mutu dan Pelayanan Ganti Rugi	Layanan Dalam Rangka Dampak Penegakan Perda dan Perkada	Terlaksananya Penanganan Gangguan Ketenteraman dan Ketertiban Umum dalam 1 (satu) Daerah Kabupaten	Kab. Purworejo, Semua Kecamatan, Semua Kelurahan	100 %	12 Bulan	100 %	6,559,300	Dana Transfer Umum-Dana Alokasi Umum		Persentase Warga Negara yang Memperoleh Layanan terhadap Jumlah Penegakan Perda Sesuai Mutu serta terhadap Penegakan Perda sesuai Mutu dan Pelayanan Ganti Rugi	100 %	15,000,000
<b>1</b>	<b>05</b>	<b>02</b>	<b>2.02</b>		<b>Penegakan Peraturan Daerah Kabupaten/Kota dan Peraturan Bupati/Wali Kota</b>								<b>190,939,900</b>					<b>1,000,000,000</b>
1	05	02	2.02	02	Pengawasan atas Kepatuhan terhadap Pelaksanaan Peraturan Daerah dan Peraturan Bupati/Wali Kota	Persentase Perda dan Perkada yang Ditegakkan	Pelaksanaan Pengawasan Atas Kepatuhan Terhadap Pelaksanaan Peraturan Daerah dan Peraturan Bupati	Terlaksananya Penegakan Perda dan Perbup secara Non Yustisi	Kab. Purworejo, Semua Kecamatan, Semua Kelurahan	100 %	12 Bulan	23 Produk Hukum	70,636,200	Dana Transfer Umum-Dana Alokasi Umum		Persentase Perda dan Perkada yang Ditegakkan	100 %	500,000,000
1	05	02	2.02	03	Penanganan atas Pelanggaran Peraturan Daerah dan Peraturan Bupati/Wali Kota	Persentase Perda dan Perkada yang Ditegakkan	Dokumen Hasil Penanganan Atas Pelanggaran Peraturan Daerah dan Peraturan Bupati	Terlaksananya Penegakan Perda dan Perbup secara Non Yustisi	Kab. Purworejo, Semua Kecamatan, Semua Kelurahan	100 %	1 Dokumen	23 Produk Hukum	120,303,700	Dana Transfer Umum-Dana Alokasi Umum		Persentase Perda dan Perkada yang Ditegakkan	100 %	500,000,000
<b>1</b>	<b>05</b>	<b>02</b>	<b>2.03</b>		<b>Pembinaan Penyidik Pegawai Negeri Sipil (PPNS) Kabupaten/Kota</b>								<b>17,825,000</b>				<b>350,000,000</b>	

**Program dan Kegiatan Perangkat Daerah  
Kabupaten Purworejo  
Tahun 2022**

Unit Organisasi : 1.05.0.00.0.00.03.0000 SATUAN POLISI PAMONG PRAJA DAN PEMADAM KEBAKARAN

Sub Unit Organisasi : 1.05.0.00.0.00.03.0000 SATUAN POLISI PAMONG PRAJA DAN PEMADAM KEBAKARAN

Kode	Urusan/ Bidang Urusan/ Program/ Kegiatan/ Sub Kegiatan	Indikator Kinerja			Rencana Tahun 2022					Catatan Penting	Prakiraan Maju Rencana Tahun 2023							
		Capaian Program	Keluaran Sub Kegiatan	Hasil Kegiatan	Lokasi Output Kegiatan	Target Capaian Kinerja			Pagu Indikatif (Rp.)		Sumber Dana	Target Capaian Kinerja		Kebutuhan Dana/ Pagu Indikatif (Rp.)				
						Program	Keluaran Sub Kegiatan	Hasil Kegiatan				Tolok Ukur	Target					
1	05	02	2.03	01	Pengembangan Kapasitas dan Karier PPNS	Persentase Perda dan Perkada yang Ditegakkan	PPNS yang Mengikuti Pengembangan Kapasitas dan Karier PPNS	Terlaksananya Pembinaan Penyidik Pegawai Negeri Sipil (PPNS) Kabupaten	Kab. Purworejo, Semua Kecamatan, Semua Kelurahan	100 %	20 Orang	100 %	17,825,000	Dana Transfer Umum-Dana Alokasi Umum		Persentase Perda dan Perkada yang Ditegakkan	100 %	350,000,000
<b>1</b>	<b>05</b>	<b>04</b>			<b>PROGRAM PENCEGAHAN, PENANGGULANGAN, PENYELAMATAN KEBAKARAN DAN PENYELAMATAN NON KEBAKARAN</b>					<b>3,296,068,600</b>				<b>9,699,201,200</b>				
<b>1</b>	<b>05</b>	<b>04</b>	<b>2.01</b>		<b>Pencegahan, Pengendalian, Pemadaman, Penyelamatan, dan Penanganan Bahan Berbahaya dan Beracun Kebakaran dalam Daerah Kabupaten/Kota</b>					<b>3,286,125,000</b>				<b>9,679,201,200</b>				
1	05	04	2.01	02	Pemadaman dan Pengendalian Kebakaran dalam Daerah Kabupaten/Kota	Persentase Warga Negara yang Memperoleh Layanan Penyelamatan dan Evakuasi Korban Kebakaran dan Non Kebakaran	Layanan Pemadaman dan Pengendalian Kebakaran Dalam Daerah Kabupaten	Terlaksananya Pencegahan, Pengendalian, Pemadaman, Penyelamatan, dan Penanganan Bahan Berbahaya dan Beracun Kebakaran Dalam Daerah Kabupaten	Kab. Purworejo, Semua Kecamatan, Semua Kelurahan	100 %	12 Bulan	12 Bulan	1,308,937,000	Dana Transfer Umum-Dana Alokasi Umum		Persentase Warga Negara yang Memperoleh Layanan Penyelamatan dan Evakuasi Korban Kebakaran dan Non Kebakaran	100 %	1,885,763,200
1	05	04	2.01	05	Standarisasi Sarana dan Prasarana Pencegahan, Penanggulangan Kebakaran dan Alat Pelindung Diri	Persentase Warga Negara yang Memperoleh Layanan Penyelamatan dan Evakuasi Korban Kebakaran dan Non Kebakaran	Sarana dan Prasarana Pencegahan, Penanggulangan Kebakaran dan Alat Pelindung Diri yang Memenuhi Standar	Terlaksananya Pencegahan, Pengendalian, Pemadaman, Penyelamatan, dan Penanganan Bahan Berbahaya dan Beracun Kebakaran Dalam Daerah Kabupaten	Kab. Purworejo, Semua Kecamatan, Semua Kelurahan	100 %	4 Unit	12 Bulan	93,603,000	Dana Transfer Umum-Dana Alokasi Umum		Persentase Warga Negara yang Memperoleh Layanan Penyelamatan dan Evakuasi Korban Kebakaran dan Non Kebakaran	100 %	127,172,000
1	05	04	2.01	06	Pengadaan Sarana dan Prasarana Pencegahan, Penanggulangan Kebakaran dan Alat Pelindung Diri	Persentase Warga Negara yang Memperoleh Layanan Penyelamatan dan Evakuasi Korban Kebakaran dan Non Kebakaran	Sarana dan Prasarana Pencegahan, Penanggulangan Kebakaran dan Alat Pelindung Diri yang Diadakan	Terlaksananya Pencegahan, Pengendalian, Pemadaman, Penyelamatan, dan Penanganan Bahan Berbahaya dan Beracun Kebakaran Dalam Daerah Kabupaten	Kab. Purworejo, Semua Kecamatan, Semua Kelurahan	100 %	1 Unit	12 Bulan	1,753,585,000	Dana Transfer Umum-Dana Alokasi Umum		Persentase Warga Negara yang Memperoleh Layanan Penyelamatan dan Evakuasi Korban Kebakaran dan Non Kebakaran	100 %	7,456,266,000
1	05	04	2.01	07	Pembinaan Aparatur Pemadam Kebakaran	Persentase Warga Negara yang Memperoleh Layanan Penyelamatan dan Evakuasi Korban Kebakaran dan Non Kebakaran	Aparatur Pemadam Kebakaran yang Dibina	Terlaksananya Pencegahan, Pengendalian, Pemadaman, Penyelamatan, dan Penanganan Bahan Berbahaya dan Beracun Kebakaran Dalam Daerah Kabupaten	Kab. Purworejo, Semua Kecamatan, Semua Kelurahan	100 %	10 Orang	12 Bulan	130,000,000	Dana Transfer Umum-Dana Alokasi Umum		Persentase Warga Negara yang Memperoleh Layanan Penyelamatan dan Evakuasi Korban Kebakaran dan Non Kebakaran	100 %	210,000,000
<b>1</b>	<b>05</b>	<b>04</b>	<b>2.02</b>		<b>Inspeksi Peralatan Proteksi Kebakaran</b>					<b>9,943,600</b>				<b>20,000,000</b>				
1	05	04	2.02	01	Pendataan Sarana Prasarana Proteksi Kebakaran	Persentase Warga Negara yang Memperoleh Layanan Penyelamatan dan Evakuasi Korban Kebakaran dan Non Kebakaran	Hasil Pendataan Sarana Prasarana Proteksi Kebakaran	Terpenuhinya Peralatan Proteksi Kebakaran yang Sesuai Standar	Kab. Purworejo, Semua Kecamatan, Semua Kelurahan	100 %	1 Dokumen	100 %	9,943,600	Dana Transfer Umum-Dana Alokasi Umum		Persentase Warga Negara yang Memperoleh Layanan Penyelamatan dan Evakuasi Korban Kebakaran dan Non Kebakaran	100 %	20,000,000
<b>TOTAL</b>										<b>11,986,634,643</b>				<b>22,604,089,200</b>				



**Program dan Kegiatan Perangkat Daerah  
Kabupaten Purworejo  
Tahun 2022**

Unit Organisasi : 1.05.0.00.0.00.05.0000 BADAN PENANGGULANGAN BENCANA DAERAH

Sub Unit Organisasi : 1.05.0.00.0.00.05.0000 BADAN PENANGGULANGAN BENCANA DAERAH

Kode	Urusan/ Bidang Urusan/ Program/ Kegiatan/ Sub Kegiatan	Indikator Kinerja			Rencana Tahun 2022					Catatan Penting	Prakiraan Maju Rencana Tahun 2023			
		Capaian Program	Keluaran Sub Kegiatan	Hasil Kegiatan	Lokasi Output Kegiatan	Target Capaian Kinerja			Pagu Indikatif (Rp.)		Sumber Dana	Target Capaian Kinerja		Kebutuhan Dana/ Pagu Indikatif (Rp.)
						Program	Keluaran Sub Kegiatan	Hasil Kegiatan				Tolok Ukur	Target	
1 05 01 2.02 07	Koordinasi dan Penyusunan Laporan Keuangan Bulanan/Triwulanan/Semesteran SKPD	Persentase Layanan Penunjang Urusan Pemerintahan Daerah Kabupaten	Laporan Keuangan Bulanan/Triwulanan/Semesteran SKPD	Terlayannya Administrasi Keuangan Perangkat Daerah	Kab. Purworejo, Purworejo, Sindurjan	100 %	19 Laporan	100 %	9,224,200	Dana Transfer Umum-Dana Alokasi Umum		Persentase Layanan Penunjang Urusan Pemerintahan Daerah Kabupaten	100 %	10,146,620
<b>1 05 01 2.05</b>	<b>Administrasi Kepegawaian Perangkat Daerah</b>								<b>2,752,900</b>					<b>3,028,190</b>
1 05 01 2.05 05	Monitoring, Evaluasi, dan Penilaian Kinerja Pegawai	Persentase Layanan Penunjang Urusan Pemerintahan Daerah Kabupaten	Dokumen Hasil Monitoring, Evaluasi, dan Penilaian Kinerja Pegawai	Terlayannya Administrasi Kepegawaian Perangkat Daerah	Kab. Purworejo, Purworejo, Sindurjan	100 %	3 Dokumen	100 %	2,752,900	Dana Transfer Umum-Dana Alokasi Umum		Persentase Layanan Penunjang Urusan Pemerintahan Daerah Kabupaten	100 %	3,028,190
<b>1 05 01 2.06</b>	<b>Administrasi Umum Perangkat Daerah</b>								<b>164,381,800</b>					<b>180,819,980</b>
1 05 01 2.06 01	Penyediaan Komponen Instalasi Listrik/Penerangan Bangunan Kantor	Persentase Layanan Penunjang Urusan Pemerintahan Daerah Kabupaten	Layanan Penyediaan Komponen Instalasi Listrik/Penerangan Bangunan Kantor	Terlayannya Administrasi Umum Perangkat Daerah	Kab. Purworejo, Purworejo, Sindurjan	100 %	12 Bulan	100 %	2,988,000	Dana Transfer Umum-Dana Alokasi Umum		Persentase Layanan Penunjang Urusan Pemerintahan Daerah Kabupaten	100 %	3,286,800
1 05 01 2.06 03	Penyediaan Peralatan Rumah Tangga	Persentase Layanan Penunjang Urusan Pemerintahan Daerah Kabupaten	Layanan Penyediaan Peralatan Rumah Tangga	Terlayannya Administrasi Umum Perangkat Daerah	Kab. Purworejo, Purworejo, Sindurjan	100 %	12 Bulan	100 %	7,234,900	Dana Transfer Umum-Dana Alokasi Umum		Persentase Layanan Penunjang Urusan Pemerintahan Daerah Kabupaten	100 %	7,958,390
1 05 01 2.06 04	Penyediaan Bahan Logistik Kantor	Persentase Layanan Penunjang Urusan Pemerintahan Daerah Kabupaten	Layanan Penyediaan Bahan Logistik Kantor	Terlayannya Administrasi Umum Perangkat Daerah	Kab. Purworejo, Purworejo, Sindurjan	100 %	12 Bulan	100 %	69,576,000	Dana Transfer Umum-Dana Alokasi Umum		Persentase Layanan Penunjang Urusan Pemerintahan Daerah Kabupaten	100 %	76,533,600
1 05 01 2.06 05	Penyediaan Barang Cetak dan Penggandaan	Persentase Layanan Penunjang Urusan Pemerintahan Daerah Kabupaten	Layanan Penyediaan Barang Cetak dan Penggandaan	Terlayannya Administrasi Umum Perangkat Daerah	Kab. Purworejo, Purworejo, Sindurjan	100 %	12 Bulan	100 %	8,613,500	Dana Transfer Umum-Dana Alokasi Umum		Persentase Layanan Penunjang Urusan Pemerintahan Daerah Kabupaten	100 %	9,474,850
1 05 01 2.06 06	Penyediaan Bahan Bacaan dan Peraturan Perundang-undangan	Persentase Layanan Penunjang Urusan Pemerintahan Daerah Kabupaten	Layanan Penyediaan Bahan Bacaan dan Peraturan Perundang-undangan	Terlayannya Administrasi Umum Perangkat Daerah	Kab. Purworejo, Purworejo, Sindurjan	100 %	12 Bulan	100 %	2,292,000	Dana Transfer Umum-Dana Alokasi Umum		Persentase Layanan Penunjang Urusan Pemerintahan Daerah Kabupaten	100 %	2,521,200
1 05 01 2.06 07	Penyediaan Bahan/Material	Persentase Layanan Penunjang Urusan Pemerintahan Daerah Kabupaten	Layanan Penyediaan Bahan/Material	Terlayannya Administrasi Umum Perangkat Daerah	Kab. Purworejo, Purworejo, Sindurjan	100 %	12 Bulan	100 %	7,131,400	Dana Transfer Umum-Dana Alokasi Umum		Persentase Layanan Penunjang Urusan Pemerintahan Daerah Kabupaten	100 %	7,844,540
1 05 01 2.06 09	Penyelenggaraan Rapat Koordinasi dan Konsultasi SKPD	Persentase Layanan Penunjang Urusan Pemerintahan Daerah Kabupaten	Layanan Penyelenggaraan Rapat Koordinasi dan Konsultasi SKPD	Terlayannya Administrasi Umum Perangkat Daerah	Kab. Purworejo, Purworejo, Sindurjan	100 %	12 Bulan	100 %	66,546,000	Dana Transfer Umum-Dana Alokasi Umum		Persentase Layanan Penunjang Urusan Pemerintahan Daerah Kabupaten	100 %	73,200,600
<b>1 05 01 2.08</b>	<b>Penyediaan Jasa Penunjang Urusan Pemerintahan Daerah</b>								<b>126,363,098</b>					<b>138,999,408</b>
1 05 01 2.08 01	Penyediaan Jasa Surat Menyurat	Persentase Layanan Penunjang Urusan Pemerintahan Daerah Kabupaten	Jasa Surat Menyurat	Tersedianya Jasa Penunjang Urusan Pemerintaah Daerah	Kab. Purworejo, Purworejo, Sindurjan	100 %	12 Bulan	12 Bulan	2,000,000	Dana Transfer Umum-Dana Alokasi Umum		Persentase Layanan Penunjang Urusan Pemerintahan Daerah Kabupaten	100 %	2,200,000

**Program dan Kegiatan Perangkat Daerah  
Kabupaten Purworejo  
Tahun 2022**

Unit Organisasi : 1.05.0.00.0.00.05.0000 BADAN PENANGGULANGAN BENCANA DAERAH

Sub Unit Organisasi : 1.05.0.00.0.00.05.0000 BADAN PENANGGULANGAN BENCANA DAERAH

Kode	Urusan/ Bidang Urusan/ Program/ Kegiatan/ Sub Kegiatan	Indikator Kinerja			Rencana Tahun 2022					Catatan Penting	Prakiraan Maju Rencana Tahun 2023			
		Capaian Program	Keluaran Sub Kegiatan	Hasil Kegiatan	Lokasi Output Kegiatan	Target Capaian Kinerja			Pagu Indikatif (Rp.)		Sumber Dana	Target Capaian Kinerja		Kebutuhan Dana/ Pagu Indikatif (Rp.)
						Program	Keluaran Sub Kegiatan	Hasil Kegiatan				Tolok Ukur	Target	
1 05 01 2.08 02	Penyediaan Jasa Komunikasi, Sumber Daya Air dan Listrik	Persentase Layanan Penunjang Urusan Pemerintahan Daerah Kabupaten	Jasa Komunikasi, Sumber Daya Air dan Listrik	Tersedianya Jasa Penunjang Urusan Pemerintaah Daerah	Kab. Purworejo, Purworejo, Sindurjan	100 %	12 Bulan	12 Bulan	100,800,000	Dana Transfer Umum-Dana Alokasi Umum		Persentase Layanan Penunjang Urusan Pemerintahan Daerah Kabupaten	100 %	110,880,000
1 05 01 2.08 04	Penyediaan Jasa Pelayanan Umum Kantor	Persentase Layanan Penunjang Urusan Pemerintahan Daerah Kabupaten	Jasa Pelayanan Umum Kantor	Tersedianya Jasa Penunjang Urusan Pemerintaah Daerah	Kab. Purworejo, Purworejo, Sindurjan	100 %	12 Bulan	12 Bulan	23,563,098	Dana Transfer Umum-Dana Alokasi Umum		Persentase Layanan Penunjang Urusan Pemerintahan Daerah Kabupaten	100 %	25,919,408
<b>1 05 01 2.09</b>	<b>Pemeliharaan Barang Milik Daerah Penunjang Urusan Pemerintahan Daerah</b>								<b>117,151,000</b>					<b>128,866,100</b>
1 05 01 2.09 01	Penyediaan Jasa Pemeliharaan, Biaya Pemeliharaan dan Pajak Kendaraan Perorangan Dinas atau Kendaraan Dinas Jabatan	Persentase Layanan Penunjang Urusan Pemerintahan Daerah Kabupaten	Jasa Pemeliharaan, Biaya Pemeliharaan dan Pajak Kendaraan Perorangan Dinas atau Kendaraan Dinas Jabatan	Terpeliharanya Barang Milik Daerah (BMD) Penunjang Urusan Pemerintahan Daerah	Kab. Purworejo, Purworejo, Sindurjan	100 %	15 Unit	17 Jenis	57,693,000	Dana Transfer Umum-Dana Alokasi Umum		Persentase Layanan Penunjang Urusan Pemerintahan Daerah Kabupaten	100 %	63,462,300
1 05 01 2.09 06	Pemeliharaan Peralatan dan Mesin Lainnya	Persentase Layanan Penunjang Urusan Pemerintahan Daerah Kabupaten	Peralatan dan Mesin Lainnya	Terpeliharanya Barang Milik Daerah (BMD) Penunjang Urusan Pemerintahan Daerah	Kab. Purworejo, Purworejo, Sindurjan	100 %	20 Unit	17 Jenis	13,597,000	Dana Transfer Umum-Dana Alokasi Umum		Persentase Layanan Penunjang Urusan Pemerintahan Daerah Kabupaten	100 %	14,956,700
1 05 01 2.09 09	Pemeliharaan/Rehabilitasi Gedung Kantor dan Bangunan Lainnya	Persentase Layanan Penunjang Urusan Pemerintahan Daerah Kabupaten	Gedung Kantor dan Bangunan Lainnya	Terpeliharanya Barang Milik Daerah (BMD) Penunjang Urusan Pemerintahan Daerah	Kab. Purworejo, Purworejo, Sindurjan	100 %	1 Unit	17 Jenis	35,040,000	Dana Transfer Umum-Dana Alokasi Umum		Persentase Layanan Penunjang Urusan Pemerintahan Daerah Kabupaten	100 %	38,544,000
1 05 01 2.09 10	Pemeliharaan/Rehabilitasi Sarana dan Prasarana Gedung Kantor atau Bangunan Lainnya	Persentase Layanan Penunjang Urusan Pemerintahan Daerah Kabupaten	Sarana dan Prasarana Gedung Kantor atau Bangunan Lainnya	Terpeliharanya Barang Milik Daerah (BMD) Penunjang Urusan Pemerintahan Daerah	Kab. Purworejo, Purworejo, Sindurjan	100 %	21 Unit	17 Jenis	10,821,000	Dana Transfer Umum-Dana Alokasi Umum		Persentase Layanan Penunjang Urusan Pemerintahan Daerah Kabupaten	100 %	11,903,100
<b>1 05 03</b>	<b>PROGRAM PENANGGULANGAN BENCANA</b>								<b>3,786,896,800</b>					<b>4,165,586,480</b>
<b>1 05 03 2.01</b>	<b>Pelayanan Informasi Rawan Bencana Kabupaten/Kota</b>								<b>305,800,200</b>					<b>336,380,220</b>
1 05 03 2.01 01	Penyusunan Kajian Risiko Bencana Kabupaten/Kota	Persentase Warga Negara yang Memperoleh Layanan Informasi Rawan Bencana	Penyusunan Dokumen Kajian Risiko Bencana	Terlaksananya Pelayanan Informasi Rawan Bencana di Desa/Kawasan Rawan Bencana	Kab. Purworejo, Semua Kecamatan, Semua Kelurahan	1.20 %	1 Dokumen	100 %	245,233,200	Dana Transfer Umum-Dana Alokasi Umum		Persentase Warga Negara yang Memperoleh Layanan Informasi Rawan Bencana	1.20 %	269,756,520
1 05 03 2.01 02	Sosialisasi, Komunikasi, Informasi dan Edukasi (KIE) Rawan Bencana Kabupaten/Kota (Per Jenis Bencana)	Persentase Warga Negara yang Memperoleh Layanan Informasi Rawan Bencana	Penyelenggaraan Sosialisasi Wilayah Rawan Bencana	Terlaksananya Pelayanan Informasi Rawan Bencana di Desa/Kawasan Rawan Bencana	Kab. Purworejo, Semua Kecamatan, Semua Kelurahan	1.20 %	5 Kali	100 %	60,567,000	Dana Transfer Umum-Dana Alokasi Umum		Persentase Warga Negara yang Memperoleh Layanan Informasi Rawan Bencana	1.20 %	66,623,700
<b>1 05 03 2.02</b>	<b>Pelayanan Pencegahan dan Kesiapsiagaan Terhadap Bencana</b>								<b>1,683,085,400</b>					<b>1,851,393,940</b>

**Program dan Kegiatan Perangkat Daerah  
Kabupaten Purworejo  
Tahun 2022**

Unit Organisasi : 1.05.0.00.0.00.05.0000 BADAN PENANGGULANGAN BENCANA DAERAH

Sub Unit Organisasi : 1.05.0.00.0.00.05.0000 BADAN PENANGGULANGAN BENCANA DAERAH

Kode	Urusan/ Bidang Urusan/ Program/ Kegiatan/ Sub Kegiatan	Indikator Kinerja			Rencana Tahun 2022					Catatan Penting	Prakiraan Maju Rencana Tahun 2023							
		Capaian Program	Keluaran Sub Kegiatan	Hasil Kegiatan	Lokasi Output Kegiatan	Target Capaian Kinerja			Pagu Indikatif (Rp.)		Sumber Dana	Target Capaian Kinerja		Kebutuhan Dana/ Pagu Indikatif (Rp.)				
						Program	Keluaran Sub Kegiatan	Hasil Kegiatan				Tolok Ukur	Target					
1	05	03	2.02	03	Pengendalian Operasi dan Penyediaan Sarana Prasarana Kesiapsiagaan Terhadap Bencana Kabupaten/Kota	Persentase Warga Negara yang Memperoleh Layanan Pencegahan dan Kesiapsiagaan terhadap Bencana	Penyediaan Sarana Prasarana Kesiapsiagaan Bencana Penyelenggaraan Pengendalian Operasi Kesiapsiagaan terhadap Bencana	Terlaksananya Layanan Pencegahan dan Kesiapsiagaan Terhadap Bencana	Kab. Purworejo, Semua Kecamatan, Semua Kelurahan	100 %	50 Unit 12 Bulan	100 %	342,235,000	Dana Transfer Umum-Dana Alokasi Umum		Persentase Warga Negara yang Memperoleh Layanan Pencegahan dan Kesiapsiagaan terhadap Bencana	100 %	376,458,500
1	05	03	2.02	04	Penyediaan Peralatan Perlindungan dan Kesiapsiagaan terhadap Bencana	Persentase Warga Negara yang Memperoleh Layanan Pencegahan dan Kesiapsiagaan terhadap Bencana	Tersedianya Kendaraan, Alat Deteksi Dini dan Rambu	Terlaksananya Layanan Pencegahan dan Kesiapsiagaan Terhadap Bencana	Kab. Purworejo, Semua Kecamatan, Semua Kelurahan	100 %	78 Unit	100 %	924,085,800	Dana Transfer Umum-Dana Alokasi Umum		Persentase Warga Negara yang Memperoleh Layanan Pencegahan dan Kesiapsiagaan terhadap Bencana	100 %	1,016,494,380
1	05	03	2.02	06	Penguatan Kapasitas Kawasan untuk Pencegahan dan Kesiapsiagaan	Persentase Warga Negara yang Memperoleh Layanan Pencegahan dan Kesiapsiagaan terhadap Bencana	Pembentukan Desa Tangguh Bencana	Terlaksananya Layanan Pencegahan dan Kesiapsiagaan Terhadap Bencana	Kab. Purworejo, Semua Kecamatan, Semua Kelurahan	100 %	2 Desa	100 %	41,683,000	Dana Transfer Umum-Dana Alokasi Umum		Persentase Warga Negara yang Memperoleh Layanan Pencegahan dan Kesiapsiagaan terhadap Bencana	100 %	45,851,300
1	05	03	2.02	08	Pengembangan Kapasitas Tim Reaksi Cepat (TRC) Bencana Kabupaten/Kota	Persentase Warga Negara yang Memperoleh Layanan Pencegahan dan Kesiapsiagaan terhadap Bencana	Penyelenggaraan Pengembangan Kapasitas Tim Reaksi Cepat (TRC) Bencana	Terlaksananya Layanan Pencegahan dan Kesiapsiagaan Terhadap Bencana	Kab. Purworejo, Semua Kecamatan, Semua Kelurahan	100 %	1 Kali	100 %	165,760,000	Dana Transfer Umum-Dana Alokasi Umum		Persentase Warga Negara yang Memperoleh Layanan Pencegahan dan Kesiapsiagaan terhadap Bencana	100 %	182,336,000
1	05	03	2.02	10	Gladi Kesiapsiagaan Terhadap Bencana	Persentase Warga Negara yang Memperoleh Layanan Pencegahan dan Kesiapsiagaan terhadap Bencana	Penyelenggaraan Gladi Kesiapsiagaan terhadap Bencana	Terlaksananya Layanan Pencegahan dan Kesiapsiagaan Terhadap Bencana	Kab. Purworejo, Semua Kecamatan, Semua Kelurahan	100 %	2 Kali	100 %	160,460,000	Dana Transfer Umum-Dana Alokasi Umum		Persentase Warga Negara yang Memperoleh Layanan Pencegahan dan Kesiapsiagaan terhadap Bencana	100 %	176,506,000
1	05	03	2.02	11	Penyusunan Rencana Penanggulangan Kedaruratan Bencana	Persentase Warga Negara yang Memperoleh Layanan Pencegahan dan Kesiapsiagaan terhadap Bencana	Penyusunan Dokumen Kajian Rencana Penanggulangan Kedaruratan Bencana	Terlaksananya Layanan Pencegahan dan Kesiapsiagaan Terhadap Bencana	Kab. Purworejo, Semua Kecamatan, Semua Kelurahan	100 %	1 Dokumen	100 %	48,861,600	Dana Transfer Umum-Dana Alokasi Umum		Persentase Warga Negara yang Memperoleh Layanan Pencegahan dan Kesiapsiagaan terhadap Bencana	100 %	53,747,760
<b>1</b>	<b>05</b>	<b>03</b>	<b>2.03</b>		<b>Pelayanan Penyelamatan dan Evakuasi Korban Bencana</b>							<b>1,773,037,200</b>					<b>1,950,340,920</b>	
1	05	03	2.03	02	Respon Cepat Darurat Bencana Kabupaten/Kota	Persentase Warga Negara yang Memperoleh Layanan Penyelamatan dan Evakuasi Korban Bencana	Layanan Respon Cepat Darurat Bencana	Terlaksananya Penyelamatan dan Evakuasi Korban Bencana	Kab. Purworejo, Semua Kecamatan, Semua Kelurahan	100 %	12 Bulan	100 %	950,036,500	Dana Transfer Umum-Dana Alokasi Umum		Persentase Warga Negara yang Memperoleh Layanan Penyelamatan dan Evakuasi Korban Bencana	100 %	1,045,040,150
1	05	03	2.03	03	Pencarian, Pertolongan dan Evakuasi Korban Bencana Kabupaten/Kota	Persentase Warga Negara yang Memperoleh Layanan Penyelamatan dan Evakuasi Korban Bencana	Layanan Pencarian, Pertolongan dan Evakuasi Korban Bencana	Terlaksananya Penyelamatan dan Evakuasi Korban Bencana	Kab. Purworejo, Semua Kecamatan, Semua Kelurahan	100 %	12 Bulan	100 %	28,571,600	Dana Transfer Umum-Dana Alokasi Umum		Persentase Warga Negara yang Memperoleh Layanan Penyelamatan dan Evakuasi Korban Bencana	100 %	31,428,760

**Program dan Kegiatan Perangkat Daerah  
Kabupaten Purworejo  
Tahun 2022**

Unit Organisasi : 1.05.0.00.0.00.05.0000 BADAN PENANGGULANGAN BENCANA DAERAH

Sub Unit Organisasi : 1.05.0.00.0.00.05.0000 BADAN PENANGGULANGAN BENCANA DAERAH

Kode	Urusan/ Bidang Urusan/ Program/ Kegiatan/ Sub Kegiatan	Indikator Kinerja			Rencana Tahun 2022					Catatan Penting	Prakiraan Maju Rencana Tahun 2023						
		Capaian Program	Keluaran Sub Kegiatan	Hasil Kegiatan	Lokasi Output Kegiatan	Target Capaian Kinerja			Pagu Indikatif (Rp.)		Sumber Dana	Target Capaian Kinerja		Kebutuhan Dana/ Pagu Indikatif (Rp.)			
						Program	Keluaran Sub Kegiatan	Hasil Kegiatan				Tolok Ukur	Target				
1	05	03	2.03	04	Penyediaan Logistik Penyelamatan dan Evakuasi Korban Bencana Kabupaten/Kota	Persentase Warga Negara yang Memperoleh Layanan Penyelamatan dan Evakuasi Korban Bencana	Penyediaan Logistik Penyelamatan dan Evakuasi Bencana	Terlaksananya Penyelamatan dan Evakuasi Korban Bencana	Kab. Purworejo, Semua Kecamatan, Semua Kelurahan	100 %	3 Paket	100 %	569,785,200	Dana Transfer Umum-Dana Alokasi Umum	Persentase Warga Negara yang Memperoleh Layanan Penyelamatan dan Evakuasi Korban Bencana	100 %	626,763,720
1	05	03	2.03	05	Aktivasi Sistem Komando Penanganan Darurat Bencana	Persentase Warga Negara yang Memperoleh Layanan Penyelamatan dan Evakuasi Korban Bencana	Pelaksanaan Aktivasi Sistem Komando Penanganan Darurat Bencana	Terlaksananya Penyelamatan dan Evakuasi Korban Bencana	Kab. Purworejo, Semua Kecamatan, Semua Kelurahan	100 %	3 Kali	100 %	37,342,700	Dana Transfer Umum-Dana Alokasi Umum	Persentase Warga Negara yang Memperoleh Layanan Penyelamatan dan Evakuasi Korban Bencana	100 %	41,076,970
1	05	03	2.03	06	Respon Cepat Bencana Non Alam Epidemi/Wabah Penyakit	Persentase Warga Negara yang Memperoleh Layanan Penyelamatan dan Evakuasi Korban Bencana	Layanan Respon Cepat Bencana Non Alam Epidemi/Wabah Penyakit	Terlaksananya Penyelamatan dan Evakuasi Korban Bencana	Kab. Purworejo, Semua Kecamatan, Semua Kelurahan	100 %	12 Bulan	100 %	187,301,200	Dana Transfer Umum-Dana Alokasi Umum	Persentase Warga Negara yang Memperoleh Layanan Penyelamatan dan Evakuasi Korban Bencana	100 %	206,031,320
<b>1</b>	<b>05</b>	<b>03</b>	<b>2.04</b>		<b>Penataan Sistem Dasar Penanggulangan Bencana</b>								<b>24,974,000</b>				<b>27,471,400</b>
1	05	03	2.04	02	Penguatan Kelembagaan Bencana Kabupaten/Kota	Persentase Warga Negara yang Memperoleh Layanan Pencegahan dan Kesiapsiagaan terhadap Bencana	Fasilitasi Rapat Koordinasi FPRB Tingkat Kabupaten	Terlaksananya Kerjasama Antar Pilar Penanggulangan Bencana	Kab. Purworejo, Semua Kecamatan, Semua Kelurahan	100 %	1 Lembaga	100 %	24,974,000	Dana Transfer Umum-Dana Alokasi Umum	Persentase Warga Negara yang Memperoleh Layanan Pencegahan dan Kesiapsiagaan terhadap Bencana	100 %	27,471,400
<b>TOTAL</b>													<b>6,870,632,546</b>				<b>7,557,695,801</b>



**Program dan Kegiatan Perangkat Daerah  
Kabupaten Purworejo  
Tahun 2022**

Unit Organisasi : 1.06.2.14.0.00.03.0000 DINAS SOSIAL, PENGENDALIAN PENDUDUK DAN KELUARGA BERENCANA

Sub Unit Organisasi : 1.06.2.14.0.00.03.0000 DINAS SOSIAL, PENGENDALIAN PENDUDUK DAN KELUARGA BERENCANA

Kode	Urusan/ Bidang Urusan/ Program/ Kegiatan/ Sub Kegiatan	Indikator Kinerja			Rencana Tahun 2022					Catatan Penting	Prakiraan Maju Rencana Tahun 2023						
		Capaian Program	Keluaran Sub Kegiatan	Hasil Kegiatan	Lokasi Output Kegiatan	Target Capaian Kinerja			Pagu Indikatif (Rp.)		Sumber Dana	Target Capaian Kinerja		Kebutuhan Dana/ Pagu Indikatif (Rp.)			
						Program	Keluaran Sub Kegiatan	Hasil Kegiatan				Tolok Ukur	Target				
<b>1</b>		<b>URUSAN PEMERINTAHAN WAJIB YANG BERKAITAN DENGAN PELAYANAN DASAR</b>															
<b>1</b>	<b>06</b>	<b>URUSAN PEMERINTAHAN BIDANG SOSIAL</b>										<b>2,654,705,900</b>		<b>3,125,995,840</b>			
<b>1</b>	<b>06</b>	<b>02</b>	<b>PROGRAM PEMBERDAYAAN SOSIAL</b>										<b>68,950,100</b>		<b>75,845,110</b>		
<b>1</b>	<b>06</b>	<b>02</b>	<b>2.02</b>	<b>Pengumpulan Sumbangan dalam Daerah Kabupaten/Kota</b>										<b>2,000,000</b>		<b>2,200,000</b>	
1	06	02	2.02	01	Koordinasi dan Sinkronisasi Penerbitan Izin Undian Gratis Berhadiah dan Pengumpulan Uang atau Barang	Persentase (Potensi Sumber Kesejahteraan Sosial) PSKS yang Dibina	Dokumen Koordinasi Penerbitan Ijin Undian yang Dilaksanakan	Terlaksananya Pelaksanaan Undian yang Mendapatkan Ijin	Kab. Purworejo, Semua Kecamatan, Semua Kelurahan	90 %	1 Dokumen	100 %	2,000,000	Dana Transfer Umum-Dana Alokasi Umum	Persentase (Potensi Sumber Kesejahteraan Sosial) PSKS yang Dibina	90 %	2,200,000
<b>1</b>	<b>06</b>	<b>02</b>	<b>2.03</b>	<b>Pengembangan Potensi Sumber Kesejahteraan Sosial Daerah Kabupaten/Kota</b>										<b>66,950,100</b>		<b>73,645,110</b>	
1	06	02	2.03	01	Peningkatan Kemampuan Potensi Pekerja Sosial Masyarakat Kewenangan Kabupaten/Kota	Persentase (Potensi Sumber Kesejahteraan Sosial) PSKS yang Dibina	Peningkatan Jumlah Pekerja Sosial Masyarakat yang Dibina	Tercapainya Peningkatan Kapasitas PSKS Lembaga dan Non Lembaga	Kab. Purworejo, Semua Kecamatan, Semua Kelurahan	90 %	30 orang	90 %	20,000,000	Dana Transfer Umum-Dana Alokasi Umum	Persentase (Potensi Sumber Kesejahteraan Sosial) PSKS yang Dibina	90 %	22,000,000
1	06	02	2.03	05	Peningkatan Kemampuan Sumber Daya Manusia dan Penguatan Lembaga Konsultasi Kesejahteraan Keluarga (LK3)	Persentase (Potensi Sumber Kesejahteraan Sosial) PSKS yang Dibina	Penguatan Sumberdaya Manusia pada lembaga yang dibina	Tercapainya Peningkatan Kapasitas PSKS Lembaga dan Non Lembaga	Kab. Purworejo, Semua Kecamatan, Semua Kelurahan	90 %	6 lembaga	90 %	46,950,100	Dana Transfer Umum-Dana Alokasi Umum	Persentase (Potensi Sumber Kesejahteraan Sosial) PSKS yang Dibina	90 %	51,645,110
<b>1</b>	<b>06</b>	<b>03</b>	<b>PROGRAM PENANGANAN WARGA NEGARA MIGRAN KORBAN TINDAK KEKERASAN</b>										<b>4,880,100</b>		<b>5,368,110</b>		
<b>1</b>	<b>06</b>	<b>03</b>	<b>2.01</b>	<b>Pemulangan Warga Negara Migran Korban Tindak Kekerasan dari Titik Debarkasi di Daerah Kabupaten/Kota untuk dipulangkan ke Desa/Kelurahan Asal</b>										<b>4,880,100</b>		<b>5,368,110</b>	
1	06	03	2.01	01	Fasilitasi Pemulangan Warga Negara Migran Korban Tindak Kekerasan dari Titik Debarkasi di Daerah Kabupaten/Kota untuk dipulangkan ke Desa/Kelurahan Asal	Persentase Warga Negara Migran Korban Tindak Kekerasan yang Mendapat Penanganan	Jumlah Warga Negara Migran Korban Kekerasan yang Dipulangkan	Terfasilitasinya Warga Negera Migran Korban Tindak Kekerasan yang Mendapat Penanganan	Kab. Purworejo, Semua Kecamatan, Semua Kelurahan	100 %	5 orang	100 %	4,880,100	Dana Transfer Umum-Dana Alokasi Umum	Persentase Warga Negara Migran Korban Tindak Kekerasan yang Mendapat Penanganan	100 %	5,368,110
<b>1</b>	<b>06</b>	<b>04</b>	<b>PROGRAM REHABILITASI SOSIAL</b>										<b>480,671,300</b>		<b>656,310,270</b>		
<b>1</b>	<b>06</b>	<b>04</b>	<b>2.01</b>	<b>Rehabilitasi Sosial Dasar Penyandang Disabilitas Terlantar, Anak Terlantar, Lanjut Usia Terlantar, serta Gelandangan Pengemis di Luar Panti Sosial</b>										<b>470,671,300</b>		<b>645,310,270</b>	
1	06	04	2.01	01	Penyediaan Perumahan	Persentase Penyandang Masalah Kesejahteraan Sosial (PMKS) yang Memperoleh Rehabilitasi Sosial di Luar Panti Sosial	Bansos Jadup dan Lanjut Usia	Terlaksananya Rehabilitasi Penyandang Disabilitas Terlantar Anak Terlantar Lanjut Usia Terlantar serta Gelandangan Pengemis di Luar Panti Sosial	Kab. Purworejo, Semua Kecamatan, Semua Kelurahan	100 %	79 paket	100 %	311,692,000	Dana Transfer Umum-Dana Alokasi Umum	Persentase Penyandang Masalah Kesejahteraan Sosial (PMKS) yang Memperoleh Rehabilitasi Sosial di Luar Panti Sosial	100 %	471,571,100
1	06	04	2.01	02	Penyediaan Sandang	Persentase Penyandang Masalah Kesejahteraan Sosial (PMKS) yang Memperoleh Rehabilitasi Sosial di Luar Panti Sosial	Sandang untuk Penyandang Disabilitas, Lanjut Usia, Gelandangan dan Pengemis yang Disediakan	Terlaksananya Rehabilitasi Penyandang Disabilitas Terlantar Anak Terlantar Lanjut Usia Terlantar serta Gelandangan Pengemis di Luar Panti Sosial	Kab. Purworejo, Semua Kecamatan, Semua Kelurahan	100 %	108 orang	100 %	12,496,400	Dana Transfer Umum-Dana Alokasi Umum	Persentase Penyandang Masalah Kesejahteraan Sosial (PMKS) yang Memperoleh Rehabilitasi Sosial di Luar Panti Sosial	100 %	13,746,040
1	06	04	2.01	03	Penyediaan Alat Bantu	Persentase Penyandang Masalah Kesejahteraan Sosial (PMKS) yang Memperoleh Rehabilitasi Sosial di Luar Panti Sosial	Alat Bantu Penyandang Disabilitas dan Lanjut Usia yang Disediakan	Terlaksananya Rehabilitasi Penyandang Disabilitas Terlantar Anak Terlantar Lanjut Usia Terlantar serta Gelandangan Pengemis di Luar Panti Sosial	Kab. Purworejo, Semua Kecamatan, Semua Kelurahan	100 %	20 paket	100 %	65,690,400	Dana Transfer Umum-Dana Alokasi Umum	Persentase Penyandang Masalah Kesejahteraan Sosial (PMKS) yang Memperoleh Rehabilitasi Sosial di Luar Panti Sosial	100 %	85,923,640

**Program dan Kegiatan Perangkat Daerah  
Kabupaten Purworejo  
Tahun 2022**

Unit Organisasi : 1.06.2.14.0.00.03.0000 DINAS SOSIAL, PENGENDALIAN PENDUDUK DAN KELUARGA BERENCANA

Sub Unit Organisasi : 1.06.2.14.0.00.03.0000 DINAS SOSIAL, PENGENDALIAN PENDUDUK DAN KELUARGA BERENCANA

Kode	Urusan/ Bidang Urusan/ Program/ Kegiatan/ Sub Kegiatan	Indikator Kinerja			Rencana Tahun 2022					Catatan Penting	Prakiraan Maju Rencana Tahun 2023			
		Capaian Program	Keluaran Sub Kegiatan	Hasil Kegiatan	Lokasi Output Kegiatan	Target Capaian Kinerja			Pagu Indikatif (Rp.)		Sumber Dana	Target Capaian Kinerja		Kebutuhan Dana/ Pagu Indikatif (Rp.)
						Program	Keluaran Sub Kegiatan	Hasil Kegiatan				Tolok Ukur	Target	
1.06.04.2.01.05	Pemberian Bimbingan Fisik, Mental, Spiritual, dan Sosial	Persentase Penyandang Masalah Kesejahteraan Sosial (PMKS) yang Memperoleh Rehabilitasi Sosial di Luar Panti Sosial	Jumlah Penyandang Disabilitas dan Lanjut Usia Terlantar, Gelandangan Pengemis yang Diberikan Bimbingan Fisik Mental Spiritual dan Sosial	Terlaksananya Rehabilitasi Penyandang Disabilitas Terlantar Anak Terlantar Lanjut Usia Terlantar serta Gelandangan Pengemis di Luar Panti Sosial	Kab. Purworejo, Semua Kecamatan, Semua Kelurahan	100 %	40 orang	100 %	62,816,000	Dana Transfer Umum-Dana Alokasi Umum		Persentase Penyandang Masalah Kesejahteraan Sosial (PMKS) yang Memperoleh Rehabilitasi Sosial di Luar Panti Sosial	100 %	54,295,340
1.06.04.2.01.06	Pemberian Bimbingan Sosial kepada Keluarga Penyandang Disabilitas Terlantar, Anak Terlantar, Lanjut Usia Terlantar, serta Gelandangan Pengemis dan Masyarakat	Persentase Penyandang Masalah Kesejahteraan Sosial (PMKS) yang Memperoleh Rehabilitasi Sosial di Luar Panti Sosial	Jumlah Keluarga Penyandang Disabilitas Terlantar Anak Terlantar Lanjut Usia Terlantar Serta Gelandangan Pengemis dan Masyarakat yang Diberikan Bimbingan Sosial	Terlaksananya Rehabilitasi Penyandang Disabilitas Terlantar Anak Terlantar Lanjut Usia Terlantar serta Gelandangan Pengemis di Luar Panti Sosial	Kab. Purworejo, Semua Kecamatan, Semua Kelurahan	100 %	20 orang	100 %	9,726,500	Dana Transfer Umum-Dana Alokasi Umum		Persentase Penyandang Masalah Kesejahteraan Sosial (PMKS) yang Memperoleh Rehabilitasi Sosial di Luar Panti Sosial	100 %	10,699,150
1.06.04.2.01.12	Pemberian Layanan Rujukan	Persentase Penyandang Masalah Kesejahteraan Sosial (PMKS) yang Memperoleh Rehabilitasi Sosial di Luar Panti Sosial	Jumlah penerima manfaat yang dirujuk ke balai rehabilitasi	Terlaksananya Rehabilitasi Penyandang Disabilitas Terlantar Anak Terlantar Lanjut Usia Terlantar serta Gelandangan Pengemis di Luar Panti Sosial	Kab. Purworejo, Semua Kecamatan, Semua Kelurahan	100 %	20 orang	100 %	8,250,000	Dana Transfer Umum-Dana Alokasi Umum		Persentase Penyandang Masalah Kesejahteraan Sosial (PMKS) yang Memperoleh Rehabilitasi Sosial di Luar Panti Sosial	100 %	9,075,000
<b>1.06.04.2.02</b>	<b>Rehabilitasi Sosial Penyandang Masalah Kesejahteraan Sosial (PMKS) Lainnya Bukan Korban HIV/AIDS dan NAPZA di Luar Panti Sosial</b>								<b>10,000,000</b>					<b>11,000,000</b>
1.06.04.2.02.09	Fasilitasi Pembuatan Nomor Induk Kependudukan, Akta Kelahiran, Surat Nikah, dan Kartu Identitas Anak	Persentase Penyandang Masalah Kesejahteraan Sosial (PMKS) yang Memperoleh Rehabilitasi Sosial di Luar Panti Sosial	Jumlah Anak yang Difasilitasi Data Kependudukannya, Akta Kelahiran, Kartu Identitas Anak	Terlaksananya Rehabilitasi Penyandang Masalah Kesejahteraan Sosial (PMKS) Lainnya Bukan Korban HIV/AIDS dan NAPZA di Luar Panti Sosial	Kab. Purworejo, Semua Kecamatan, Semua Kelurahan	100 %	20 orang	100 %	10,000,000	Dana Transfer Umum - Dana Alokasi Umum		Persentase Penyandang Masalah Kesejahteraan Sosial (PMKS) yang Memperoleh Rehabilitasi Sosial di Luar Panti Sosial	100 %	11,000,000
<b>1.06.05</b>	<b>PROGRAM PERLINDUNGAN DAN JAMINAN SOSIAL</b>								<b>1,758,516,400</b>					<b>2,012,615,550</b>
<b>1.06.05.2.01</b>	<b>Pemeliharaan Anak-Anak Terlantar</b>								<b>518,038,600</b>					<b>569,842,460</b>
1.06.05.2.01.01	Penjangkauan Anak-Anak Terlantar	Persentase Penduduk Miskin yang Mendapat Program Perlindungan dan Jaminan Sosial	Layanan Penjangkauan Anak-anak Terlantar	Terlaksananya Pelayanan Anak Terlantar	Kab. Purworejo, Semua Kecamatan, Semua Kelurahan	100 %	12 bulan	100 %	464,929,600	Dana Transfer Umum-Dana Alokasi Umum		Persentase Penduduk Miskin yang Mendapat Program Perlindungan dan Jaminan Sosial	100 %	511,422,560
1.06.05.2.01.02	Rujukan Anak-Anak Terlantar	Persentase Penduduk Miskin yang Mendapat Program Perlindungan dan Jaminan Sosial	Jumlah Anak Trlantar yang Dirujuk ke Panti/Balai Rehabilitasi Sosial	Terlaksananya Pelayanan Anak Terlantar	Kab. Purworejo, Semua Kecamatan, Semua Kelurahan	100 %	20 orang	100 %	53,109,000	Dana Transfer Umum-Dana Alokasi Umum		Persentase Penduduk Miskin yang Mendapat Program Perlindungan dan Jaminan Sosial	100 %	58,419,900
<b>1.06.05.2.02</b>	<b>Pengelolaan Data Fakir Miskin Cakupan Daerah Kabupaten/Kota</b>								<b>1,240,477,800</b>					<b>1,442,773,090</b>
1.06.05.2.02.01	Pendataan Fakir Miskin Cakupan Daerah Kabupaten/Kota	Persentase Penduduk Miskin yang Mendapat Program Perlindungan dan Jaminan Sosial	Data Fakir Miskin yang Disusun	Terlaksananya Pengelolaan Data Fakir Miskin Cakupan Daerah Kabupaten/Kota	Kab. Purworejo, Semua Kecamatan, Semua Kelurahan	70 %	1 dokumen	100 %	339,750,000	Dana Transfer Umum-Dana Alokasi Umum		Persentase Penduduk Miskin yang Mendapat Program Perlindungan dan Jaminan Sosial	70 %	391,600,000
1.06.05.2.02.02	Pengelolaan Data Fakir Miskin Cakupan Daerah Kabupaten/Kota	Persentase Penduduk Miskin yang Mendapat Program Perlindungan dan Jaminan Sosial	Data Fakir Miskin yang Divalidasi	Terlaksananya Pengelolaan Data Fakir Miskin Cakupan Daerah Kabupaten/Kota	Kab. Purworejo, Semua Kecamatan, Semua Kelurahan	70 %	1 dokumen	100 %	8,639,000	Dana Transfer Umum-Dana Alokasi Umum		Persentase Penduduk Miskin yang Mendapat Program Perlindungan dan Jaminan Sosial	70 %	9,502,900

**Program dan Kegiatan Perangkat Daerah  
Kabupaten Purworejo  
Tahun 2022**

Unit Organisasi : 1.06.2.14.0.00.03.0000 DINAS SOSIAL, PENGENDALIAN PENDUDUK DAN KELUARGA BERENCANA

Sub Unit Organisasi : 1.06.2.14.0.00.03.0000 DINAS SOSIAL, PENGENDALIAN PENDUDUK DAN KELUARGA BERENCANA

Kode	Urusan/ Bidang Urusan/ Program/ Kegiatan/ Sub Kegiatan	Indikator Kinerja			Rencana Tahun 2022					Catatan Penting	Prakiraan Maju Rencana Tahun 2023			
		Capaian Program	Keluaran Sub Kegiatan	Hasil Kegiatan	Lokasi Output Kegiatan	Target Capaian Kinerja			Pagu Indikatif (Rp.)		Sumber Dana	Target Capaian Kinerja		Kebutuhan Dana/ Pagu Indikatif (Rp.)
						Program	Keluaran Sub Kegiatan	Hasil Kegiatan				Tolok Ukur	Target	
1 06 05 2.02 03	Fasilitasi Bantuan Sosial Kesejahteraan Keluarga	Persentase Penduduk Miskin yang Mendapat Program Perlindungan dan Jaminan Sosial	Bantuan Sosial Kesejahteraan Keluarga yang Difasilitasi	Terlaksananya Pengelolaan Data Fakir Miskin Cakupan Daerah Kabupaten/Kota	Kab. Purworejo, Semua Kecamatan, Semua Kelurahan	70 %	1 dokumen	100 %	421,494,900	Dana Transfer Umum - Dana Alokasi Umum		Persentase Penduduk Miskin yang Mendapat Program Perlindungan dan Jaminan Sosial	70 %	507,516,900
1 06 05 2.02 04	Fasilitasi Bantuan Pengembangan Ekonomi Masyarakat	Persentase Penduduk Miskin yang Mendapat Program Perlindungan dan Jaminan Sosial	Bantuan Pengembangan Ekonomi Masyarakat yang Difasilitasi (PKH, BPNT, KUBE, RTLH)	Terlaksananya Pengelolaan Data Fakir Miskin Cakupan Daerah Kabupaten/Kota	Kab. Purworejo, Semua Kecamatan, Semua Kelurahan	70 %	5 jenis	100 %	470,593,900	Dana Transfer Umum-Dana Alokasi Umum		Persentase Penduduk Miskin yang Mendapat Program Perlindungan dan Jaminan Sosial	70 %	534,153,290
<b>1 06 06</b>		<b>PROGRAM PENANGANAN BENCANA</b>							<b>217,545,800</b>					<b>239,300,380</b>
<b>1 06 06 2.01</b>		<b>Perlindungan Sosial Korban Bencana Alam dan Sosial Kabupaten/Kota</b>							<b>160,095,000</b>					<b>176,104,500</b>
1 06 06 2.01 01	Penyediaan Makanan	Persentase Korban Bencana Alam dan Sosial yang Terpenuhi Kebutuhan Dasarnya Pada Saat dan Setelah Tanggap Darurat Bencana Daerah Kabupaten/Kota	Makanan Untuk Keluarga Korban Bencana yang Disediakan	Terlaksananya Pemenuhan Kebutuhan Dasar Korban Bencana Alam dan Sosial Kabupaten/Kota	Kab. Purworejo, Semua Kecamatan, Semua Kelurahan	100 %	75 KK	100 %	84,999,000	Dana Transfer Umum-Dana Alokasi Umum		Persentase Korban Bencana Alam dan Sosial yang Terpenuhi Kebutuhan Dasarnya Pada Saat dan Setelah Tanggap Darurat Bencana Daerah Kabupaten/Kota	100 %	93,498,900
1 06 06 2.01 02	Penyediaan Sandang	Persentase Korban Bencana Alam dan Sosial yang Terpenuhi Kebutuhan Dasarnya Pada Saat dan Setelah Tanggap Darurat Bencana Daerah Kabupaten/Kota	Sandang Untuk Keluarga Korban Bencana yang Disediakan	Terlaksananya Pemenuhan Kebutuhan Dasar Korban Bencana Alam dan Sosial Kabupaten/Kota	Kab. Purworejo, Semua Kecamatan, Semua Kelurahan	100 %	30 KK	100 %	34,910,000	Dana Transfer Umum-Dana Alokasi Umum		Persentase Korban Bencana Alam dan Sosial yang Terpenuhi Kebutuhan Dasarnya Pada Saat dan Setelah Tanggap Darurat Bencana Daerah Kabupaten/Kota	100 %	38,401,000
1 06 06 2.01 04	Penanganan Khusus bagi Kelompok Rentan	Persentase Korban Bencana Alam dan Sosial yang Terpenuhi Kebutuhan Dasarnya Pada Saat dan Setelah Tanggap Darurat Bencana Daerah Kabupaten/Kota	Makanan dan Sandang Untuk Kelompok Rentan yang Disediakan	Terlaksananya Pemenuhan Kebutuhan Dasar Korban Bencana Alam dan Sosial Kabupaten/Kota	Kab. Purworejo, Semua Kecamatan, Semua Kelurahan	100 %	30 orang	100 %	22,986,000	Dana Transfer Umum-Dana Alokasi Umum		Persentase Korban Bencana Alam dan Sosial yang Terpenuhi Kebutuhan Dasarnya Pada Saat dan Setelah Tanggap Darurat Bencana Daerah Kabupaten/Kota	100 %	25,284,600
1 06 06 2.01 05	Pelayanan Dukungan Psikososial	Persentase Korban Bencana Alam dan Sosial yang Terpenuhi Kebutuhan Dasarnya Pada Saat dan Setelah Tanggap Darurat Bencana Daerah Kabupaten/Kota	Dukungan Psikososial terhadap korban bencana	Terlaksananya Pemenuhan Kebutuhan Dasar Korban Bencana Alam dan Sosial Kabupaten/Kota	Kab. Purworejo, Semua Kecamatan, Semua Kelurahan	100 %	20 orang	100 %	17,200,000	Dana Transfer Umum-Dana Alokasi Umum		Persentase Korban Bencana Alam dan Sosial yang Terpenuhi Kebutuhan Dasarnya Pada Saat dan Setelah Tanggap Darurat Bencana Daerah Kabupaten/Kota	100 %	18,920,000
<b>1 06 06 2.02</b>		<b>Penyelenggaraan Pemberdayaan Masyarakat terhadap Kesiapsiagaan Bencana Kabupaten/Kota</b>							<b>57,450,800</b>				<b>63,195,880</b>	
1 06 06 2.02 01	Koordinasi, Sosialisasi dan Pelaksanaan Kampung Siaga Bencana	Persentase Korban Bencana Alam dan Sosial yang Terpenuhi Kebutuhan Dasarnya Pada Saat dan Setelah Tanggap Darurat Bencana Daerah Kabupaten/Kota	Sosialisasi dan Pelaksanaan Kampung Siaga Bencana	Terselenggaranya Pemberdayaan Lembaga Masyarakat dalam Kesiapsiagaan Bencana	Kab. Purworejo, Semua Kecamatan, Semua Kelurahan	100 %	3 desa	100 %	23,557,600	Dana Transfer Umum-Dana Alokasi Umum		Persentase Korban Bencana Alam dan Sosial yang Terpenuhi Kebutuhan Dasarnya Pada Saat dan Setelah Tanggap Darurat Bencana Daerah Kabupaten/Kota	100 %	25,913,360

**Program dan Kegiatan Perangkat Daerah  
Kabupaten Purworejo  
Tahun 2022**

Unit Organisasi : 1.06.2.14.0.00.03.0000 DINAS SOSIAL, PENGENDALIAN PENDUDUK DAN KELUARGA BERENCANA

Sub Unit Organisasi : 1.06.2.14.0.00.03.0000 DINAS SOSIAL, PENGENDALIAN PENDUDUK DAN KELUARGA BERENCANA

Kode	Urusan/ Bidang Urusan/ Program/ Kegiatan/ Sub Kegiatan	Indikator Kinerja			Rencana Tahun 2022					Catatan Penting	Prakiraan Maju Rencana Tahun 2023			
		Capaian Program	Keluaran Sub Kegiatan	Hasil Kegiatan	Lokasi Output Kegiatan	Target Capaian Kinerja			Pagu Indikatif (Rp.)		Sumber Dana	Target Capaian Kinerja		Kebutuhan Dana/ Pagu Indikatif (Rp.)
						Program	Keluaran Sub Kegiatan	Hasil Kegiatan				Tolok Ukur	Target	
1.06.06.2.02.02	Koordinasi, Sosialisasi dan Pelaksanaan Taruna Siaga Bencana	Persentase Korban Bencana Alam dan Sosial yang Terpenuhi Kebutuhan Dasarnya Pada Saat dan Setelah Tanggap Darurat Bencana Daerah Kabupaten/Kota	Sosialisasi dan Pelaksanaan Taruna Siaga Bencana	Terselenggaranya Pemberdayaan Lembaga Masyarakat dalam Kesiapsiagaan Bencana	Kab. Purworejo, Semua Kecamatan, Semua Kelurahan	100 %	47 orang	100 %	33,893,200	Dana Transfer Umum-Dana Alokasi Umum		Persentase Korban Bencana Alam dan Sosial yang Terpenuhi Kebutuhan Dasarnya Pada Saat dan Setelah Tanggap Darurat Bencana Daerah Kabupaten/Kota	100 %	37,282,520
<b>1.06.07</b>	<b>PROGRAM PENGELOLAAN TAMAN MAKAM PAHLAWAN</b>							<b>124,142,200</b>						<b>136,556,420</b>
<b>1.06.07.2.01</b>	<b>Pemeliharaan Taman Makam Pahlawan Nasional Kabupaten/Kota</b>							<b>124,142,200</b>						<b>136,556,420</b>
1.06.07.2.01.01	Rehabilitasi Sarana dan Prasarana Taman Makam Pahlawan Nasional Kabupaten/Kota	Persentase Pemenuhan Standar Sarana dan Prasarana Taman Makam Pahlawan	Sarana dan Prasarana Taman Makam Pahlawan yang Dipelihara	Terpeliharanya Taman Makam Pahlawan Nasional Kabupaten/Kota	Kab. Purworejo, Semua Kecamatan, Semua Kelurahan	50 %	1 paket	50 %	57,336,100	Dana Transfer Umum-Dana Alokasi Umum		Persentase Pemenuhan Standar Sarana dan Prasarana Taman Makam Pahlawan	50 %	63,069,710
1.06.07.2.01.02	Pemeliharaan Taman Makam Pahlawan Nasional Kabupaten/Kota	Persentase Pemenuhan Standar Sarana dan Prasarana Taman Makam Pahlawan	Taman Makam Pahlawan yang Dipelihara	Terpeliharanya Taman Makam Pahlawan Nasional Kabupaten/Kota	Kab. Purworejo, Semua Kecamatan, Semua Kelurahan	50 %	1 unit	50 %	43,694,100	Dana Transfer Umum-Dana Alokasi Umum		Persentase Pemenuhan Standar Sarana dan Prasarana Taman Makam Pahlawan	50 %	48,063,510
1.06.07.2.01.03	Pengamanan Taman Makam Pahlawan Nasional Kabupaten/Kota	Persentase Pemenuhan Standar Sarana dan Prasarana Taman Makam Pahlawan	Jumlah Tenaga Keamanan Taman Makam Pahlawan yang Disediakan	Terpeliharanya Taman Makam Pahlawan Nasional Kabupaten/Kota	Kab. Purworejo, Semua Kecamatan, Semua Kelurahan	50 %	2 orang	50 %	23,112,000	Dana Transfer Umum-Dana Alokasi Umum		Persentase Pemenuhan Standar Sarana dan Prasarana Taman Makam Pahlawan	50 %	25,423,200
<b>2</b>	<b>URUSAN PEMERINTAHAN WAJIB YANG TIDAK BERKAITAN DENGAN PELAYANAN DASAR</b>													
<b>2.14</b>	<b>URUSAN PEMERINTAHAN BIDANG PENGENDALIAN PENDUDUK DAN KELUARGA BERENCANA</b>								<b>13,257,120,884</b>					<b>14,608,820,362</b>
<b>2.14.01</b>	<b>PROGRAM PENUNJANG URUSAN PEMERINTAHAN DAERAH KABUPATEN/KOTA</b>								<b>5,690,689,584</b>					<b>6,364,945,932</b>
<b>2.14.01.2.01</b>	<b>Perencanaan, Penganggaran, dan Evaluasi Kinerja Perangkat Daerah</b>								<b>63,981,800</b>					<b>68,179,980</b>
2.14.01.2.01.01	Penyusunan Dokumen Perencanaan Perangkat Daerah	Persentase Layanan Penunjang Urusan Pemerintahan Daerah Kabupaten	Dokumen Perencanaan Perangkat Daerah	Tersusunnya Dokumen Perencanaan, Penganggaran, dan Evaluasi Kinerja Perangkat Daerah	Kab. Purworejo, Semua Kecamatan, Semua Kelurahan	100 %	15 dokumen	21 dokumen	51,632,100	Dana Transfer Umum-Dana Alokasi Umum		Persentase Layanan Penunjang Urusan Pemerintahan Daerah Kabupaten	100 %	54,595,310
2.14.01.2.01.07	Evaluasi Kinerja Perangkat Daerah	Persentase Layanan Penunjang Urusan Pemerintahan Daerah Kabupaten	Dokumen Evaluasi Kinerja Perangkat Daerah	Tersusunnya Dokumen Perencanaan, Penganggaran, dan Evaluasi Kinerja Perangkat Daerah	Kab. Purworejo, Semua Kecamatan, Semua Kelurahan	100 %	6 dokumen	21 dokumen	12,349,700	Dana Transfer Umum-Dana Alokasi Umum		Persentase Layanan Penunjang Urusan Pemerintahan Daerah Kabupaten	100 %	13,584,670
<b>2.14.01.2.02</b>	<b>Administrasi Keuangan Perangkat Daerah</b>								<b>4,673,499,084</b>					<b>5,140,848,992</b>
2.14.01.2.02.01	Penyediaan Gaji dan Tunjangan ASN	Persentase Layanan Penunjang Urusan Pemerintahan Daerah Kabupaten	Gaji dan Tunjangan ASN	Terlayannya Administrasi Keuangan Perangkat Daerah	Kab. Purworejo, Semua Kecamatan, Semua Kelurahan	100 %	12 bulan	100 %	4,638,586,684	Dana Transfer Umum-Dana Alokasi Umum		Persentase Layanan Penunjang Urusan Pemerintahan Daerah Kabupaten	100 %	5,102,445,352

**Program dan Kegiatan Perangkat Daerah  
Kabupaten Purworejo  
Tahun 2022**

Unit Organisasi : 1.06.2.14.0.00.03.0000 DINAS SOSIAL, PENGENDALIAN PENDUDUK DAN KELUARGA BERENCANA

Sub Unit Organisasi : 1.06.2.14.0.00.03.0000 DINAS SOSIAL, PENGENDALIAN PENDUDUK DAN KELUARGA BERENCANA

Kode	Urusan/ Bidang Urusan/ Program/ Kegiatan/ Sub Kegiatan	Indikator Kinerja			Rencana Tahun 2022					Catatan Penting	Prakiraan Maju Rencana Tahun 2023							
		Capaian Program	Keluaran Sub Kegiatan	Hasil Kegiatan	Lokasi Output Kegiatan	Target Capaian Kinerja			Pagu Indikatif (Rp.)		Sumber Dana	Target Capaian Kinerja		Kebutuhan Dana/ Pagu Indikatif (Rp.)				
						Program	Keluaran Sub Kegiatan	Hasil Kegiatan				Tolok Ukur	Target					
2	14	01	2.02	07	Koordinasi dan Penyusunan Laporan Keuangan Bulanan/Triwulanan/Semes teran SKPD	Persentase Layanan Penunjang Urusan Pemerintahan Daerah Kabupaten	Laporan Keuangan Bulanan/Semesteran SKPD	Terlayannya Administrasi Keuangan Perangkat Daerah	Kab. Purworejo, Semua Kecamatan, Semua Kelurahan	100 %	26 laporan	100 %	34,912,400	Dana Transfer Umum-Dana Alokasi Umum		Persentase Layanan Penunjang Urusan Pemerintahan Daerah Kabupaten	100 %	38,403,640
<b>2</b>	<b>14</b>	<b>01</b>	<b>2.06</b>		<b>Administrasi Umum Perangkat Daerah</b>					<b>270,917,100</b>				<b>410,372,160</b>				
2	14	01	2.06	01	Penyediaan Komponen Instalasi Listrik/Penerangan Bangunan Kantor	Persentase Layanan Penunjang Urusan Pemerintahan Daerah Kabupaten	Layanan Penyediaan Komponen Instalasi Listrik/Penerangan Bangunan Kantor	Terlayannya Administrasi Umum Perangkat Daerah	Kab. Purworejo, Semua Kecamatan, Semua Kelurahan	100 %	12 bulan	100 %	6,049,000	Dana Transfer Umum-Dana Alokasi Umum		Persentase Layanan Penunjang Urusan Pemerintahan Daerah Kabupaten	100 %	6,653,900
2	14	01	2.06	03	Penyediaan Peralatan Rumah Tangga	Persentase Layanan Penunjang Urusan Pemerintahan Daerah Kabupaten	Layanan Penyediaan Peralatan Rumah Tangga	Terlayannya Administrasi Umum Perangkat Daerah	Kab. Purworejo, Semua Kecamatan, Semua Kelurahan	100 %	12 bulan	100 %	26,621,300	Dana Transfer Umum-Dana Alokasi Umum		Persentase Layanan Penunjang Urusan Pemerintahan Daerah Kabupaten	100 %	29,283,430
2	14	01	2.06	04	Penyediaan Bahan Logistik Kantor	Persentase Layanan Penunjang Urusan Pemerintahan Daerah Kabupaten	Layanan Penyediaan Bahan Logistik Kantor	Terlayannya Administrasi Umum Perangkat Daerah	Kab. Purworejo, Semua Kecamatan, Semua Kelurahan	100 %	12 bulan	100 %	95,151,200	Dana Transfer Umum-Dana Alokasi Umum		Persentase Layanan Penunjang Urusan Pemerintahan Daerah Kabupaten	100 %	121,000,000
2	14	01	2.06	05	Penyediaan Barang Cetakan dan Penggandaan	Persentase Layanan Penunjang Urusan Pemerintahan Daerah Kabupaten	Layanan Penyediaan Barang Cetakan dan Penggandaan	Terlayannya Administrasi Umum Perangkat Daerah	Kab. Purworejo, Semua Kecamatan, Semua Kelurahan	100 %	12 bulan	100 %	15,597,600	Dana Transfer Umum-Dana Alokasi Umum		Persentase Layanan Penunjang Urusan Pemerintahan Daerah Kabupaten	100 %	17,157,360
2	14	01	2.06	06	Penyediaan Bahan Bacaan dan Peraturan Perundang- undangan	Persentase Layanan Penunjang Urusan Pemerintahan Daerah Kabupaten	Layanan Penyediaan Bahan Bacaan dan Peraturan Perundang-undangan	Terlayannya Administrasi Umum Perangkat Daerah	Kab. Purworejo, Semua Kecamatan, Semua Kelurahan	100 %	12 bulan	100 %	3,252,000	Dana Transfer Umum-Dana Alokasi Umum		Persentase Layanan Penunjang Urusan Pemerintahan Daerah Kabupaten	100 %	3,577,200
2	14	01	2.06	07	Penyediaan Bahan/Material	Persentase Layanan Penunjang Urusan Pemerintahan Daerah Kabupaten	Bahan Material yang disediakan	Terlayannya Administrasi Umum Perangkat Daerah	Kab. Purworejo, Semua Kecamatan, Semua Kelurahan	100 %	12 bulan	100 %	17,930,000	Dana Transfer Umum-Dana Alokasi Umum		Persentase Layanan Penunjang Urusan Pemerintahan Daerah Kabupaten	100 %	19,723,000
2	14	01	2.06	09	Penyelenggaraan Rapat Koordinasi dan Konsultasi SKPD	Persentase Layanan Penunjang Urusan Pemerintahan Daerah Kabupaten	Layanan Penyelenggaraan Rapat Koordinasi dan Konsultasi SKPD	Terlayannya Administrasi Umum Perangkat Daerah	Kab. Purworejo, Semua Kecamatan, Semua Kelurahan	100 %	12 bulan	100 %	106,316,000	Dana Transfer Umum-Dana Alokasi Umum		Persentase Layanan Penunjang Urusan Pemerintahan Daerah Kabupaten	100 %	212,977,270
<b>2</b>	<b>14</b>	<b>01</b>	<b>2.07</b>		<b>Pengadaan Barang Milik Daerah Penunjang Urusan Pemerintah Daerah</b>					<b>218,336,000</b>				<b>240,169,600</b>				

**Program dan Kegiatan Perangkat Daerah  
Kabupaten Purworejo  
Tahun 2022**

Unit Organisasi : 1.06.2.14.0.00.03.0000 DINAS SOSIAL, PENGENDALIAN PENDUDUK DAN KELUARGA BERENCANA

Sub Unit Organisasi : 1.06.2.14.0.00.03.0000 DINAS SOSIAL, PENGENDALIAN PENDUDUK DAN KELUARGA BERENCANA

Kode	Urusan/ Bidang Urusan/ Program/ Kegiatan/ Sub Kegiatan	Indikator Kinerja			Rencana Tahun 2022					Catatan Penting	Prakiraan Maju Rencana Tahun 2023							
		Capaian Program	Keluaran Sub Kegiatan	Hasil Kegiatan	Lokasi Output Kegiatan	Target Capaian Kinerja			Pagu Indikatif (Rp.)		Sumber Dana	Target Capaian Kinerja		Kebutuhan Dana/ Pagu Indikatif (Rp.)				
						Program	Keluaran Sub Kegiatan	Hasil Kegiatan				Tolok Ukur	Target					
2	14	01	2.07	06	Pengadaan Peralatan dan Mesin Lainnya	Persentase Layanan Penunjang Urusan Pemerintahan Daerah Kabupaten	Peralatan dan Mesin Lainnya yang Diadakan	Diadakannya Barang Milik Daerah (BMD) Penunjang Urusan Pemerintah Daerah	Kab. Purworejo, Semua Kecamatan, Semua Kelurahan	100 %	32 unit	32 unit	218,336,000	Dana Transfer Umum-Dana Alokasi Umum		Persentase Layanan Penunjang Urusan Pemerintahan Daerah Kabupaten	100 %	240,169,600
<b>2</b>	<b>14</b>	<b>01</b>	<b>2.08</b>		<b>Penyediaan Jasa Penunjang Urusan Pemerintahan Daerah</b>					<b>247,083,000</b>				<b>272,807,040</b>				
2	14	01	2.08	02	Penyediaan Jasa Komunikasi, Sumber Daya Air dan Listrik	Persentase Layanan Penunjang Urusan Pemerintahan Daerah Kabupaten	Jasa Komunikasi Sumber Daya Air dan Listrik	Tersedianya Jasa Penunjang Urusan Pemerintah Daerah	Kab. Purworejo, Semua Kecamatan, Semua Kelurahan	100 %	12 bulan	12 bulan	71,370,000	Dana Transfer Umum-Dana Alokasi Umum		Persentase Layanan Penunjang Urusan Pemerintahan Daerah Kabupaten	100 %	78,507,000
2	14	01	2.08	04	Penyediaan Jasa Pelayanan Umum Kantor	Persentase Layanan Penunjang Urusan Pemerintahan Daerah Kabupaten	Jasa Pelayanan Umum Kantor	Tersedianya Jasa Penunjang Urusan Pemerintah Daerah	Kab. Purworejo, Semua Kecamatan, Semua Kelurahan	100 %	12 bulan	12 bulan	175,713,000	Dana Transfer Umum-Dana Alokasi Umum		Persentase Layanan Penunjang Urusan Pemerintahan Daerah Kabupaten	100 %	194,300,040
<b>2</b>	<b>14</b>	<b>01</b>	<b>2.09</b>		<b>Pemeliharaan Barang Milik Daerah Penunjang Urusan Pemerintahan Daerah</b>					<b>216,872,600</b>				<b>232,568,160</b>				
2	14	01	2.09	01	Penyediaan Jasa Pemeliharaan, Biaya Pemeliharaan dan Pajak Kendaraan Perorangan Dinas atau Kendaraan Dinas Jabatan	Persentase Layanan Penunjang Urusan Pemerintahan Daerah Kabupaten	Jasa Pemeliharaan Biaya Pemeliharaan dan Pajak Kendaraan Perorangan Dinas atau Kendaraan Dinas Jabatan	Terpeliharanya Barang Milik Daerah (BMD) Penunjang Urusan Pemerintahan Daerah yang Dipelihara	Kab. Purworejo, Semua Kecamatan, Semua Kelurahan	100 %	3 Jenis	100 %	141,428,000	Dana Transfer Umum-Dana Alokasi Umum		Persentase Layanan Penunjang Urusan Pemerintahan Daerah Kabupaten	100 %	155,570,800
2	14	01	2.09	06	Pemeliharaan Peralatan dan Mesin Lainnya	Persentase Layanan Penunjang Urusan Pemerintahan Daerah Kabupaten	Peralatan dan mesin lainnya yang di pelihara	Terpeliharanya Barang Milik Daerah (BMD) Penunjang Urusan Pemerintahan Daerah yang Dipelihara	Kab. Purworejo, Semua Kecamatan, Semua Kelurahan	100 %	3 Jenis	100 %	15,357,000	Dana Transfer Umum-Dana Alokasi Umum		Persentase Layanan Penunjang Urusan Pemerintahan Daerah Kabupaten	100 %	16,892,700
2	14	01	2.09	09	Pemeliharaan/Rehabilitasi Gedung Kantor dan Bangunan Lainnya	Persentase Layanan Penunjang Urusan Pemerintahan Daerah Kabupaten	Gedung Kantor dan Bangunan Lainnya yang Dipelihara/Direhabilitasi	Terpeliharanya Barang Milik Daerah (BMD) Penunjang Urusan Pemerintahan Daerah yang Dipelihara	Kab. Purworejo, Semua Kecamatan, Semua Kelurahan	100 %	3 Lokasi	100 %	49,609,600	Dana Transfer Umum-Dana Alokasi Umum		Persentase Layanan Penunjang Urusan Pemerintahan Daerah Kabupaten	100 %	48,578,860
2	14	01	2.09	10	Pemeliharaan/Rehabilitasi Sarana dan Prasarana Gedung Kantor atau Bangunan Lainnya	Persentase Layanan Penunjang Urusan Pemerintahan Daerah Kabupaten	Sarana dan Prasarana Pendukung Gedung Kantor atau Bangunan Lainnya yang Dipelihara/ Direhabilitasi	Terpeliharanya Barang Milik Daerah (BMD) Penunjang Urusan Pemerintahan Daerah yang Dipelihara	Kab. Purworejo, Semua Kecamatan, Semua Kelurahan	100 %	3 unit	100 %	10,478,000	Dana Transfer Umum-Dana Alokasi Umum		Persentase Layanan Penunjang Urusan Pemerintahan Daerah Kabupaten	100 %	11,525,800
<b>2</b>	<b>14</b>	<b>02</b>			<b>PROGRAM PENGENDALIAN PENDUDUK</b>					<b>123,818,400</b>				<b>130,700,240</b>				
<b>2</b>	<b>14</b>	<b>02</b>	<b>2.01</b>		<b>Pemaduan dan Sinkronisasi Kebijakan Pemerintah Daerah Provinsi dengan Pemerintah Daerah Kabupaten/Kota dalam rangka Pengendalian Kuantitas Penduduk</b>					<b>93,121,400</b>				<b>96,933,540</b>				
2	14	02	2.01	02	Penyusunan dan Pemanfaatan Grand Design Pembangunan Kependudukan (GDPK) Tingkat Kabupaten/Kota	Persentase Kebutuhan Ber-KB yang Tidak Terpenuhi (Unmet Need)	Dokumen Grand Design Pembangunan Kependudukan (GDPK) yang disusun	Tersusunnya Kebijakan Pemerintah Daerah Provinsi dengan Pemerintah Kabupaten/Kota dalam Rangka Pengendalian Kuantitas Penduduk	Kab. Purworejo, Semua Kecamatan, Semua Kelurahan	2.14 %	1 dokumen	1 dokumen	93,121,400	Dana Transfer Umum-Dana Alokasi Umum		Persentase Kebutuhan Ber-KB yang Tidak Terpenuhi (Unmet Need)	2.14 %	96,933,540
<b>2</b>	<b>14</b>	<b>02</b>	<b>2.02</b>		<b>Pemetaan Perkiraan Pengendalian Penduduk Cakupan Daerah Kabupaten/Kota</b>					<b>30,697,000</b>				<b>33,766,700</b>				

**Program dan Kegiatan Perangkat Daerah  
Kabupaten Purworejo  
Tahun 2022**

Unit Organisasi : 1.06.2.14.0.00.03.0000 DINAS SOSIAL, PENGENDALIAN PENDUDUK DAN KELUARGA BERENCANA

Sub Unit Organisasi : 1.06.2.14.0.00.03.0000 DINAS SOSIAL, PENGENDALIAN PENDUDUK DAN KELUARGA BERENCANA

Kode	Urusan/ Bidang Urusan/ Program/ Kegiatan/ Sub Kegiatan	Indikator Kinerja			Rencana Tahun 2022					Catatan Penting	Prakiraan Maju Rencana Tahun 2023							
		Capaian Program	Keluaran Sub Kegiatan	Hasil Kegiatan	Lokasi Output Kegiatan	Target Capaian Kinerja			Pagu Indikatif (Rp.)		Sumber Dana	Target Capaian Kinerja		Kebutuhan Dana/ Pagu Indikatif (Rp.)				
						Program	Keluaran Sub Kegiatan	Hasil Kegiatan				Tolok Ukur	Target					
2	14	02	2.02	11	Penyediaan Data dan Informasi Keluarga	Persentase Kebutuhan Ber-KB yang Tidak Terpenuhi (Unmet Need)	Data dan Informasi Keluarga yang Disediakan	Tersusunnya Dokumen Profil Kependudukan	Kab. Purworejo, Semua Kecamatan, Semua Kelurahan	2.14 %	1 dokumen	1 dokumen	30,697,000	Dana Transfer Umum-Dana Alokasi Umum		Persentase Kebutuhan Ber-KB yang Tidak Terpenuhi (Unmet Need)	2.14 %	33,766,700
<b>2</b>	<b>14</b>	<b>03</b>			<b>PROGRAM PEMBINAAN KELUARGA BERENCANA (KB)</b>					<b>6,387,373,300</b>				<b>7,015,110,630</b>				
<b>2</b>	<b>14</b>	<b>03</b>	<b>2.01</b>		<b>Pelaksanaan Advokasi, Komunikasi, Informasi dan Edukasi (KIE) Pengendalian Penduduk dan KB sesuai Kearifan Budaya Lokal</b>					<b>1,481,634,500</b>				<b>1,622,097,950</b>				
2	14	03	2.01	01	Advokasi Program KKBPK kepada Stakeholders dan Mitra Kerja	Indeks Pembangunan Keluarga (iBangga)	Advokasi Program KKBPK Kepada Stakeholders dan Mitra Kerja	Promosi Pembangunan Keluarga Berencana (Bangga Kencana)	Kab. Purworejo, Semua Kecamatan, Semua Kelurahan	75.25	25 lembaga	100 %	11,692,700	Dana Transfer Umum-Dana Alokasi Umum		Indeks Pembangunan Keluarga (iBangga)	75.25	10,661,970
2	14	03	2.01	02	Komunikasi, Informasi dan Edukasi (KIE) Program KKBPK sesuai Kearifan Budaya Lokal	Indeks Pembangunan Keluarga (iBangga)	Wilayah yang Mendapatkan Komunikasi Informasi dan Edukasi (KIE) Program KKBPK	Promosi Pembangunan Keluarga Berencana (Bangga Kencana)	Kab. Purworejo, Semua Kecamatan, Semua Kelurahan	75.25	3 wilayah	100 %	118,334,200	Dana Transfer Umum-Dana Alokasi Umum		Indeks Pembangunan Keluarga (iBangga)	75.25	124,667,620
2	14	03	2.01	03	Penyediaan dan Distribusi Sarana KIE Program KKBPK	Indeks Pembangunan Keluarga (iBangga)	Bahan KIE Program KKBPK	Promosi Pembangunan Keluarga Berencana (Bangga Kencana)	Kab. Purworejo, Semua Kecamatan, Semua Kelurahan	75.25	3 jenis	100 %	197,475,600	Dana Transfer Khusus - Dana Alokasi Khusus Non Fisik		Indeks Pembangunan Keluarga (iBangga)	75.25	217,223,160
2	14	03	2.01	07	Pengelolaan Operasional dan Sarana di Balai Penyuluhan KKBPK	Indeks Pembangunan Keluarga (iBangga)	Sarana Balai Penyuluh KKBPK yang Terkelola	Promosi Pembangunan Keluarga Berencana (Bangga Kencana)	Kab. Purworejo, Semua Kecamatan, Semua Kelurahan	75.25	16 Balai	100 %	1,154,132,000	Dana Transfer Khusus - Dana Alokasi Khusus Non Fisik		Indeks Pembangunan Keluarga (iBangga)	75.25	1,269,545,200
<b>2</b>	<b>14</b>	<b>03</b>	<b>2.02</b>		<b>Pendayagunaan Tenaga Penyuluh KB/Petugas Lapangan KB (PKB/PLKB)</b>					<b>2,392,000,000</b>				<b>2,627,900,000</b>				
2	14	03	2.02	03	Penguatan Pelaksanaan Penyuluhan, Penggerakan, Pelayanan dan Pengembangan Program KKBPK untuk Petugas Keluarga Berencana/Penyuluh Lapangan Keluarga Berencana (PKB/PLKB)	Indeks Pembangunan Keluarga (iBangga)	Peningkatan Kemampuan dan Ketrampilan PKB/PLKB	Terlaksananya Pendayagunaan Tenaga Penyuluh KB/ Petugas Lapangan KB (PKB/PLKB)	Kab. Purworejo, Semua Kecamatan, Semua Kelurahan	75.25	61 PKB/PLKB	100 %	20,800,000	Dana Transfer Umum-Dana Alokasi Umum		Indeks Pembangunan Keluarga (iBangga)	75.25	19,580,000
2	14	03	2.02	04	Penggerakan Kader Institusi Masyarakat Pedesaan (IMP)	Indeks Pembangunan Keluarga (iBangga)	Jumlah Kader Institusi Masyarakat Pedesaan (IMP) yang Mendapatkan Pembinaan	Terlaksananya Pendayagunaan Tenaga Penyuluh KB/ Petugas Lapangan KB (PKB/PLKB)	Kab. Purworejo, Semua Kecamatan, Semua Kelurahan	75.25	494 orang	100 %	2,371,200,000	Dana Transfer Khusus - Dana Alokasi Khusus Non Fisik		Indeks Pembangunan Keluarga (iBangga)	75.25	2,608,320,000
<b>2</b>	<b>14</b>	<b>03</b>	<b>2.03</b>		<b>Pengendalian dan Pendistribusian Kebutuhan Alat dan Obat Kontrasepsi serta Pelaksanaan Pelayanan KB di Daerah Kabupaten/Kota</b>					<b>1,723,602,800</b>				<b>1,895,963,080</b>				

**Program dan Kegiatan Perangkat Daerah  
Kabupaten Purworejo  
Tahun 2022**

Unit Organisasi : 1.06.2.14.0.00.03.0000 DINAS SOSIAL, PENGENDALIAN PENDUDUK DAN KELUARGA BERENCANA

Sub Unit Organisasi : 1.06.2.14.0.00.03.0000 DINAS SOSIAL, PENGENDALIAN PENDUDUK DAN KELUARGA BERENCANA

Kode	Urusan/ Bidang Urusan/ Program/ Kegiatan/ Sub Kegiatan	Indikator Kinerja			Rencana Tahun 2022					Catatan Penting	Prakiraan Maju Rencana Tahun 2023						
		Capaian Program	Keluaran Sub Kegiatan	Hasil Kegiatan	Lokasi Output Kegiatan	Target Capaian Kinerja			Pagu Indikatif (Rp.)		Sumber Dana	Target Capaian Kinerja		Kebutuhan Dana/ Pagu Indikatif (Rp.)			
						Program	Keluaran Sub Kegiatan	Hasil Kegiatan				Tolok Ukur	Target				
2	14	03	2.03	01	Pengendalian Pendistribusian Alat dan Obat Kontrasepsi dan Sarana Penunjang Pelayanan KB ke Fasilitas Kesehatan Termasuk Jaringan dan Jejaringnya	Indeks Pembangunan Keluarga (iBangga)	Kelancaran Pendistribusian Alat dan Obat Kontrasepsi dan Sarana Penunjang Pelayanan KB	Tersedianya Fasilitas Kesehatan (Faskes) yang Siap Melayani KB MKJP	Kab. Purworejo, Semua Kecamatan, Semua Kelurahan	75.25	48 Faskes	100 %	122,932,000	Dana Transfer Khusus - Dana Alokasi Khusus Non Fisik	Indeks Pembangunan Keluarga (iBangga)	75.25	135,225,200
2	14	03	2.03	03	Peningkatan Kesertaan Penggunaan Metode Kontrasepsi Jangka Panjang (MKJP)	Indeks Pembangunan Keluarga (iBangga)	Jumlah Peserta Metode Kontrasepsi Jangka Panjang (MKJP) Jangka Panjang (MKJP)	Tersedianya Fasilitas Kesehatan (Faskes) yang Siap Melayani KB MKJP	Kab. Purworejo, Semua Kecamatan, Semua Kelurahan	75.25	830 orang	100 %	1,598,060,600	Dana Transfer Umum-Dana Alokasi Umum Dana Transfer Khusus - Dana Alokasi Khusus Non Fisik	Indeks Pembangunan Keluarga (iBangga)	75.25	1,757,866,660
2	14	03	2.03	13	Peningkatan Kesertaan KB Pria	Indeks Pembangunan Keluarga (iBangga)	Pengembangan Kelompok KB Pria	Tersedianya Fasilitas Kesehatan (Faskes) yang Siap Melayani KB MKJP	Kab. Purworejo, Semua Kecamatan, Semua Kelurahan	75.25	16 Kecamatan	100 %	2,610,200	Dana Transfer Umum-Dana Alokasi Umum	Indeks Pembangunan Keluarga (iBangga)	75.25	2,871,220
<b>2</b>	<b>14</b>	<b>03</b>	<b>2.04</b>		<b>Pemberdayaan dan Peningkatan Peran serta Organisasi Kemasyarakatan Tingkat Daerah Kabupaten/Kota dalam Pelaksanaan Pelayanan dan Pembinaan Kesertaan Ber-KB</b>					<b>790,136,000</b>			<b>869,149,600</b>				
2	14	03	2.04	03	Pelaksanaan dan Pengelolaan Program KKBP di Kampung KB	Indeks Pembangunan Keluarga (iBangga)	Fasilitasi Pelaksanaan dan Pengelolaan Program KKBP di Kampung KB	Terlaksananya Kampung KB yang melakukan pembinaan	Kab. Purworejo, Semua Kecamatan, Semua Kelurahan	75.25	41 Kampung KB	41 Kampung KB	790,136,000	Dana Transfer Khusus - Dana Alokasi Khusus Non Fisik	Indeks Pembangunan Keluarga (iBangga)	75.25	869,149,600
<b>2</b>	<b>14</b>	<b>04</b>			<b>PROGRAM PEMBERDAYAAN DAN PENINGKATAN KELUARGA SEJAHTERA (KS)</b>					<b>1,055,239,600</b>			<b>1,098,063,560</b>				
<b>2</b>	<b>14</b>	<b>04</b>	<b>2.01</b>		<b>Pelaksanaan Pembangunan Keluarga melalui Pembinaan Ketahanan dan Kesejahteraan Keluarga</b>					<b>958,581,200</b>			<b>997,239,320</b>				
2	14	04	2.01	02	Pengadaan Sarana Kelompok Kegiatan Ketahanan dan Kesejahteraan Keluarga (BKB, BKR, BKL, PPPKS, PIK- R dan Pemberdayaan Ekonomi Keluarga/UPPKS)	Persentase Keluarga yang Mendapat Layanan Tribina	Sarana Kelompok Kegiatan Ketahanan dan Kesejahteraan Keluarga (BKB BKR BKL PPKS PIK-R dan Pemberdayaan Ekonomi Keluarga/UPPKS) yang Diadakan	Terlaksananya Pembangunan Kelompok Kegiatan Ketahanan dan Kesejahteraan Keluarga (BKB, BKR, BKL, PPKS, PIK-R dan Pemberdayaan Ekonomi Keluarga/UPPKS)	Kab. Purworejo, Semua Kecamatan, Semua Kelurahan	63.30 %	2 jenis	18 kelompok	330,000,000	Dana Transfer Khusus - Dana Alokasi Khusus Fisik	Persentase Keluarga yang Mendapat Layanan Tribina	63.30 %	308,000,000
2	14	04	2.01	06	Penyediaan Biaya Operasional bagi Kelompok Kegiatan Ketahanan dan Kesejahteraan Keluarga (BKB, BKR, BKL, PPPKS, PIK- R dan Pemberdayaan Ekonomi Keluarga/UPPKS)	Persentase Keluarga yang Mendapat Layanan Tribina	Fasilitasi Biaya Operasional Bagi Kelompok Kegiatan Ketahanan dan Kesejahteraan Keluarga (BKB BKR BKL PPKS PIK-R dan Pemberdayaan Ekonomi Keluarga/UPPKS)	Terlaksananya Pembangunan Kelompok Kegiatan Ketahanan dan Kesejahteraan Keluarga (BKB, BKR, BKL, PPKS, PIK-R dan Pemberdayaan Ekonomi Keluarga/UPPKS)	Kab. Purworejo, Semua Kecamatan, Semua Kelurahan	63.30 %	16 kelompok	18 kelompok	594,568,800	Dana Transfer Khusus - Dana Alokasi Khusus Non Fisik	Persentase Keluarga yang Mendapat Layanan Tribina	63.30 %	654,025,680



**Program dan Kegiatan Perangkat Daerah  
Kabupaten Purworejo  
Tahun 2022**

Unit Organisasi : 1.06.2.14.0.00.03.0000 DINAS SOSIAL, PENGENDALIAN PENDUDUK DAN KELUARGA BERENCANA

Sub Unit Organisasi : 1.06.2.14.0.00.03.0000 DINAS SOSIAL, PENGENDALIAN PENDUDUK DAN KELUARGA BERENCANA

Kode	Urusan/ Bidang Urusan/ Program/ Kegiatan/ Sub Kegiatan	Indikator Kinerja			Rencana Tahun 2022					Catatan Penting	Prakiraan Maju Rencana Tahun 2023			
		Capaian Program	Keluaran Sub Kegiatan	Hasil Kegiatan	Lokasi Output Kegiatan	Target Capaian Kinerja			Pagu Indikatif (Rp.)		Sumber Dana	Target Capaian Kinerja		Kebutuhan Dana/ Pagu Indikatif (Rp.)
						Program	Keluaran Sub Kegiatan	Hasil Kegiatan				Tolok Ukur	Target	
2 14 04 2.01 07	Promosi dan Sosialisasi Kelompok Kegiatan Ketahanan dan Kesejahteraan Keluarga (BKB, BKR, BKL, PPPKS, PIK- R dan Pemberdayaan Ekonomi Keluarga/UPPKS)	Persentase Keluarga yang Mendapat Layanan Tribina	Pelaksanaan Promosi dan Sosialisasi Kelompok Kegiatan Ketahanan dan Kesejahteraan Keluarga (BKB BKR BKL PPKS PIK-R dan Pemberdayaan Ekonomi Keluarga/UPPKS)	Terlaksananya Pembangunan Kelompok Kegiatan Ketahanan dan Kesejahteraan Keluarga (BKB, BKR, BKL, PPKS, PIK-R dan Pemberdayaan Ekonomi Keluarga/UPPKS)	Kab. Purworejo, Semua Kecamatan, Semua Kelurahan	63.30 %	16 kelompok	18 kelompok	34,012,400	Dana Transfer Umum-Dana Alokasi Umum		Persentase Keluarga yang Mendapat Layanan Tribina	63.30 %	35,213,640
<b>2</b>	<b>14</b>	<b>04</b>	<b>2.02</b>	<b>Pelaksanaan dan Peningkatan Peran Serta Organisasi Kemasyarakatan Tingkat Daerah Kabupaten/ Kota dalam Pembangunan Keluarga Melalui Pembinaan Ketahanan dan Kesejahteraan Keluarga</b>					<b>96,658,400</b>				<b>100,824,240</b>	
2 14 04 2.02 03	Pelaksanaan Peningkatan Kapasitas Mitra dan Organisasi Kemasyarakatan dalam Pengelolaan Program Ketahanan dan Kesejahteraan Keluarga (BKB, BKR, BKL, PPPKS, PIK- R dan Pemberdayaan Ekonomi Keluarga/UPPKS)	Persentase Keluarga yang Mendapat Layanan Tribina	Peningkatan Kapasitas Mitra dan Organisasi Kemasyarakatan Dalam Pengelolaan Program Ketahanan dan Kesejahteraan Keluarga (BKB BKR BKL PPKS PIK-R dan Pemberdayaan Ekonomi Keluarga/UPPKS)	Terpenuhinya Kepesertaan ber KB bagi Anggota UPPKA dalam Rangka Peningkatan Kesejahteraan Keluarga	Kab. Purworejo, Semua Kecamatan, Semua Kelurahan	63.30 %	3 mitra/ormas	3 mitra / ormas	96,658,400	Dana Transfer Umum-Dana Alokasi Umum		Persentase Keluarga yang Mendapat Layanan Tribina	63.30 %	100,824,240
<b>TOTAL</b>									<b>15,911,826,784</b>					<b>17,734,816,202</b>

**Program dan Kegiatan Perangkat Daerah  
Kabupaten Purworejo  
Tahun 2022**

Unit Organisasi : 2.08.2.13.0.00.04.0000 DINAS PEMBERDAYAAN PEREMPUAN DAN PERLINDUNGAN ANAK SERTA PEMBERDAYAAN MASYARAKAT DAN DESA

Sub Unit Organisasi : 2.08.2.13.0.00.04.0000 DINAS PEMBERDAYAAN PEREMPUAN DAN PERLINDUNGAN ANAK SERTA PEMBERDAYAAN MASYARAKAT DAN DESA

Kode	Urusan/ Bidang Urusan/ Program/ Kegiatan/ Sub Kegiatan	Indikator Kinerja			Rencana Tahun 2022					Catatan Penting	Prakiraan Maju Rencana Tahun 2023							
		Capaian Program	Keluaran Sub Kegiatan	Hasil Kegiatan	Lokasi Output Kegiatan	Target Capaian Kinerja			Pagu Indikatif (Rp.)		Sumber Dana	Target Capaian Kinerja		Kebutuhan Dana/ Pagu Indikatif (Rp.)				
						Program	Keluaran Sub Kegiatan	Hasil Kegiatan				Tolok Ukur	Target					
2																		
2	08																	
2	08	01																
2	08	01	2.01															
2	08	01	2.01	01	Penyusunan Dokumen Perencanaan Perangkat Daerah	Persentase Layanan Penunjang Urusan Pemerintahan Daerah Kabupaten	Dokumen Perencanaan Perangkat Daerah	Tersusunnya Dokumen Perencanaan, Penganggaran, dan Evaluasi Kinerja Perangkat Daerah	Kab. Purworejo, Purworejo, Sindurjan	100 %	15 Dokumen	25 Dokumen	25,096,600	Dana Transfer Umum-Dana Alokasi Umum		Persentase Layanan Penunjang Urusan Pemerintahan Daerah Kabupaten	100 %	70,000,000
2	08	01	2.01	02	Koordinasi dan Penyusunan Dokumen RKA-SKPD	Persentase Layanan Penunjang Urusan Pemerintahan Daerah Kabupaten	Dokumen RKA-SKPD	Tersusunnya Dokumen Perencanaan, Penganggaran, dan Evaluasi Kinerja Perangkat Daerah	Kab. Purworejo, Purworejo, Sindurjan	100 %	1 Dokumen	25 Dokumen	3,076,000	Dana Transfer Umum-Dana Alokasi Umum		Persentase Layanan Penunjang Urusan Pemerintahan Daerah Kabupaten	100 %	5,000,000
2	08	01	2.01	03	Koordinasi dan Penyusunan Dokumen Perubahan RKA-SKPD	Persentase Layanan Penunjang Urusan Pemerintahan Daerah Kabupaten	Dokumen Perubahan RKA- SKPD	Tersusunnya Dokumen Perencanaan, Penganggaran, dan Evaluasi Kinerja Perangkat Daerah	Kab. Purworejo, Purworejo, Sindurjan	100 %	1 Dokumen	25 Dokumen	3,076,000	Dana Transfer Umum-Dana Alokasi Umum		Persentase Layanan Penunjang Urusan Pemerintahan Daerah Kabupaten	100 %	5,000,000
2	08	01	2.01	04	Koordinasi dan Penyusunan DPA-SKPD	Persentase Layanan Penunjang Urusan Pemerintahan Daerah Kabupaten	DPA-SKPD	Tersusunnya Dokumen Perencanaan, Penganggaran, dan Evaluasi Kinerja Perangkat Daerah	Kab. Purworejo, Purworejo, Sindurjan	100 %	1 Dokumen	25 Dokumen	1,467,000	Dana Transfer Umum-Dana Alokasi Umum		Persentase Layanan Penunjang Urusan Pemerintahan Daerah Kabupaten	100 %	2,500,000
2	08	01	2.01	05	Koordinasi dan Penyusunan Perubahan DPA-SKPD	Persentase Layanan Penunjang Urusan Pemerintahan Daerah Kabupaten	Perubahan DPA- SKPD	Tersusunnya Dokumen Perencanaan, Penganggaran, dan Evaluasi Kinerja Perangkat Daerah	Kab. Purworejo, Purworejo, Sindurjan	100 %	1 Dokumen	25 Dokumen	1,467,000	Dana Transfer Umum-Dana Alokasi Umum		Persentase Layanan Penunjang Urusan Pemerintahan Daerah Kabupaten	100 %	2,500,000
2	08	01	2.01	06	Koordinasi dan Penyusunan Laporan Capaian Kinerja dan Ikhtisar Realisasi Kinerja SKPD	Persentase Layanan Penunjang Urusan Pemerintahan Daerah Kabupaten	Laporan Capaian Kinerja dan Ikhtisar Realisasi Kinerja SKPD	Tersusunnya Dokumen Perencanaan, Penganggaran, dan Evaluasi Kinerja Perangkat Daerah	Kab. Purworejo, Purworejo, Sindurjan	100 %	2 Dokumen	25 Dokumen	3,686,900	Dana Transfer Umum-Dana Alokasi Umum		Persentase Layanan Penunjang Urusan Pemerintahan Daerah Kabupaten	100 %	10,000,000
2	08	01	2.01	07	Evaluasi Kinerja Perangkat Daerah	Persentase Layanan Penunjang Urusan Pemerintahan Daerah Kabupaten	Dokumen Evaluasi Kinerja Perangkat Daerah	Tersusunnya Dokumen Perencanaan, Penganggaran, dan Evaluasi Kinerja Perangkat Daerah	Kab. Purworejo, Purworejo, Sindurjan	100 %	4 Dokumen	25 Dokumen	10,795,300	Dana Transfer Umum-Dana Alokasi Umum		Persentase Layanan Penunjang Urusan Pemerintahan Daerah Kabupaten	100 %	30,000,000
2	08	01	2.02															
2	08	01	2.02	01	Penyediaan Gaji dan Tunjangan ASN	Persentase Layanan Penunjang Urusan Pemerintahan Daerah Kabupaten	Gaji dan Tunjangan ASN	Terlayannya Administrasi Keuangan Perangkat Daerah	Kab. Purworejo, Purworejo, Sindurjan	100 %	12 Bulan	100 %	4,502,270,633	Dana Transfer Umum-Dana Alokasi Umum		Persentase Layanan Penunjang Urusan Pemerintahan Daerah Kabupaten	100 %	6,330,931,700
2	08	01	2.02	05	Koordinasi dan Penyusunan Laporan Keuangan Akhir Tahun SKPD	Persentase Layanan Penunjang Urusan Pemerintahan Daerah Kabupaten	Laporan Keuangan Akhir Tahun SKPD	Terlayannya Administrasi Keuangan Perangkat Daerah	Kab. Purworejo, Purworejo, Sindurjan	100 %	1 Laporan	100 %	4,151,400	Dana Transfer Umum-Dana Alokasi Umum		Persentase Layanan Penunjang Urusan Pemerintahan Daerah Kabupaten	100 %	20,000,000

**Program dan Kegiatan Perangkat Daerah  
Kabupaten Purworejo  
Tahun 2022**

Unit Organisasi : 2.08.2.13.0.00.04.0000 DINAS PEMBERDAYAAN PEREMPUAN DAN PERLINDUNGAN ANAK SERTA PEMBERDAYAAN MASYARAKAT DAN DESA

Sub Unit Organisasi : 2.08.2.13.0.00.04.0000 DINAS PEMBERDAYAAN PEREMPUAN DAN PERLINDUNGAN ANAK SERTA PEMBERDAYAAN MASYARAKAT DAN DESA

Kode	Urusan/ Bidang Urusan/ Program/ Kegiatan/ Sub Kegiatan	Indikator Kinerja			Rencana Tahun 2022					Catatan Penting	Prakiraan Maju Rencana Tahun 2023			
		Capaian Program	Keluaran Sub Kegiatan	Hasil Kegiatan	Lokasi Output Kegiatan	Target Capaian Kinerja			Pagu Indikatif (Rp.)		Sumber Dana	Target Capaian Kinerja		Kebutuhan Dana/ Pagu Indikatif (Rp.)
						Program	Keluaran Sub Kegiatan	Hasil Kegiatan				Tolok Ukur	Target	
2 08 01 2.02 07	Koordinasi dan Penyusunan Laporan Keuangan Bulanan/Triwulanan/Semesteran SKPD	Persentase Layanan Penunjang Urusan Pemerintahan Daerah Kabupaten	Laporan Keuangan Bulanan/Semesteran SKPD	Terlayannya Administrasi Keuangan Perangkat Daerah	Kab. Purworejo, Purworejo, Sindurjan	100 %	18 Laporan	100 %	10,848,600	Dana Transfer Umum-Dana Alokasi Umum		Persentase Layanan Penunjang Urusan Pemerintahan Daerah Kabupaten	100 %	68,879,250
<b>2 08 01 2.06</b>	<b>Administrasi Umum Perangkat Daerah</b>								<b>96,778,700</b>					<b>195,000,000</b>
2 08 01 2.06 01	Penyediaan Komponen Instalasi Listrik/Penerangan Bangunan Kantor	Persentase Layanan Penunjang Urusan Pemerintahan Daerah Kabupaten	Layanan Penyediaan Komponen Instalasi Listrik/Penerangan Bangunan Kantor	Terlayannya Administrasi Umum Perangkat Daerah	Kab. Purworejo, Purworejo, Sindurjan	100 %	12 Bulan	100 %	2,509,000	Dana Transfer Umum-Dana Alokasi Umum		Persentase Layanan Penunjang Urusan Pemerintahan Daerah Kabupaten	100 %	25,000,000
2 08 01 2.06 03	Penyediaan Peralatan Rumah Tangga	Persentase Layanan Penunjang Urusan Pemerintahan Daerah Kabupaten	Layanan Penyediaan Peralatan Rumah Tangga	Terlayannya Administrasi Umum Perangkat Daerah	Kab. Purworejo, Purworejo, Sindurjan	100 %	12 Bulan	100 %	5,974,600	Dana Transfer Umum-Dana Alokasi Umum		Persentase Layanan Penunjang Urusan Pemerintahan Daerah Kabupaten	100 %	15,000,000
2 08 01 2.06 04	Penyediaan Bahan Logistik Kantor	Persentase Layanan Penunjang Urusan Pemerintahan Daerah Kabupaten	Layanan Penyediaan Bahan Logistik Kantor	Terlayannya Administrasi Umum Perangkat Daerah	Kab. Purworejo, Purworejo, Sindurjan	100 %	12 Bulan	100 %	15,850,800	Dana Transfer Umum-Dana Alokasi Umum		Persentase Layanan Penunjang Urusan Pemerintahan Daerah Kabupaten	100 %	20,000,000
2 08 01 2.06 05	Penyediaan Barang Cetak dan Penggandaan	Persentase Layanan Penunjang Urusan Pemerintahan Daerah Kabupaten	Layanan Penyediaan Barang Cetak dan Penggandaan	Terlayannya Administrasi Umum Perangkat Daerah	Kab. Purworejo, Purworejo, Sindurjan	100 %	12 Bulan	100 %	9,238,200	Dana Transfer Umum-Dana Alokasi Umum		Persentase Layanan Penunjang Urusan Pemerintahan Daerah Kabupaten	100 %	20,000,000
2 08 01 2.06 07	Penyediaan Bahan/Material	Persentase Layanan Penunjang Urusan Pemerintahan Daerah Kabupaten	Layanan Penyediaan Bahan/Material	Terlayannya Administrasi Umum Perangkat Daerah	Kab. Purworejo, Purworejo, Sindurjan	100 %	12 Bulan	100 %	5,981,500	Dana Transfer Umum-Dana Alokasi Umum		Persentase Layanan Penunjang Urusan Pemerintahan Daerah Kabupaten	100 %	25,000,000
2 08 01 2.06 09	Penyelenggaraan Rapat Koordinasi dan Konsultasi SKPD	Persentase Layanan Penunjang Urusan Pemerintahan Daerah Kabupaten	Layanan Penyelenggaraan Rapat Koordinasi dan Konsultasi SKPD	Terlayannya Administrasi Umum Perangkat Daerah	Kab. Purworejo, Purworejo, Sindurjan	100 %	12 Bulan	100 %	57,224,600	Dana Transfer Umum-Dana Alokasi Umum		Persentase Layanan Penunjang Urusan Pemerintahan Daerah Kabupaten	100 %	90,000,000
<b>2 08 01 2.07</b>	<b>Pengadaan Barang Milik Daerah Penunjang Urusan Pemerintah Daerah</b>								<b>0</b>					<b>0</b>
2 08 01 2.07 09	Pengadaan Gedung Kantor atau Bangunan Lainnya	Persentase Layanan Penunjang Urusan Pemerintahan Daerah Kabupaten	Gedung Kantor atau Bangunan Lainnya yang Diadakan	Diadakannya Barang Milik Daerah (BMD) Penunjang Urusan Pemerintah Daerah	Kab. Purworejo, Purworejo, Sindurjan	100 %	1 Unit	11 Jenis	0	Dana Transfer Umum-Dana Alokasi Umum		Persentase Layanan Penunjang Urusan Pemerintahan Daerah Kabupaten	100 %	0
2 08 01 2.07 10	Pengadaan Sarana dan Prasarana Gedung Kantor atau Bangunan Lainnya	Persentase Layanan Penunjang Urusan Pemerintahan Daerah Kabupaten	Sarana dan Prasarana Gedung Kantor atau Bangunan Lainnya yang Diadakan	Diadakannya Barang Milik Daerah (BMD) Penunjang Urusan Pemerintah Daerah	Kab. Purworejo, Purworejo, Sindurjan	100 %	10 Unit	11 Jenis	0	Dana Transfer Umum-Dana Alokasi Umum		Persentase Layanan Penunjang Urusan Pemerintahan Daerah Kabupaten	100 %	0
<b>2 08 01 2.08</b>	<b>Penyediaan Jasa Penunjang Urusan Pemerintahan Daerah</b>								<b>127,886,400</b>					<b>145,000,000</b>
2 08 01 2.08 02	Penyediaan Jasa Komunikasi, Sumber Daya Air dan Listrik	Persentase Layanan Penunjang Urusan Pemerintahan Daerah Kabupaten	Jasa Komunikasi, Sumber Daya Air dan Listrik	Tersedianya Jasa Penunjang Urusan Pemerintah Daerah	Kab. Purworejo, Purworejo, Sindurjan	100 %	12 Bulan	12 Bulan	80,400,000	Dana Transfer Umum-Dana Alokasi Umum		Persentase Layanan Penunjang Urusan Pemerintahan Daerah Kabupaten	100 %	85,000,000

**Program dan Kegiatan Perangkat Daerah  
Kabupaten Purworejo  
Tahun 2022**

Unit Organisasi : 2.08.2.13.0.00.04.0000 DINAS PEMBERDAYAAN PEREMPUAN DAN PERLINDUNGAN ANAK SERTA PEMBERDAYAAN MASYARAKAT DAN DESA

Sub Unit Organisasi : 2.08.2.13.0.00.04.0000 DINAS PEMBERDAYAAN PEREMPUAN DAN PERLINDUNGAN ANAK SERTA PEMBERDAYAAN MASYARAKAT DAN DESA

Kode	Urusan/ Bidang Urusan/ Program/ Kegiatan/ Sub Kegiatan	Indikator Kinerja			Rencana Tahun 2022					Catatan Penting	Prakiraan Maju Rencana Tahun 2023			
		Capaian Program	Keluaran Sub Kegiatan	Hasil Kegiatan	Lokasi Output Kegiatan	Target Capaian Kinerja			Pagu Indikatif (Rp.)		Sumber Dana	Target Capaian Kinerja		Kebutuhan Dana/ Pagu Indikatif (Rp.)
						Program	Keluaran Sub Kegiatan	Hasil Kegiatan				Tolok Ukur	Target	
2 08 01 2.08 04	Penyediaan Jasa Pelayanan Umum Kantor	Persentase Layanan Penunjang Urusan Pemerintahan Daerah Kabupaten	Jasa Pelayanan Umum Kantor	Tersedianya Jasa Penunjang Urusan Pemerintaah Daerah	Kab. Purworejo, Purworejo, Sindurjan	100 %	12 Bulan	12 Bulan	47,486,400			Persentase Layanan Penunjang Urusan Pemerintahan Daerah Kabupaten	100 %	60,000,000
<b>2 08 01 2.09</b>	<b>Pemeliharaan Barang Milik Daerah Penunjang Urusan Pemerintahan Daerah</b>								<b>70,069,800</b>					<b>325,000,000</b>
2 08 01 2.09 01	Penyediaan Jasa Pemeliharaan, Biaya Pemeliharaan dan Pajak Kendaraan Perorangan Dinas atau Kendaraan Dinas Jabatan	Persentase Layanan Penunjang Urusan Pemerintahan Daerah Kabupaten	Jasa Pemeliharaan, Biaya Pemeliharaan dan Pajak Kendaraan Perorangan Dinas atau Kendaraan Dinas Jabatan	Terpeliharanya Barang Milik Daerah (BMD) Penunjang Urusan Pemerintahan Daerah	Kab. Purworejo, Purworejo, Sindurjan	100 %	4 Unit	20 Jenis	40,000,000	Dana Transfer Umum-Dana Alokasi Umum		Persentase Layanan Penunjang Urusan Pemerintahan Daerah Kabupaten	100 %	75,000,000
2 08 01 2.09 06	Pemeliharaan Peralatan dan Mesin Lainnya	Persentase Layanan Penunjang Urusan Pemerintahan Daerah Kabupaten	Peralatan dan Mesin Lainnya yang Dipelihara	Terpeliharanya Barang Milik Daerah (BMD) Penunjang Urusan Pemerintahan Daerah	Kab. Purworejo, Purworejo, Sindurjan	100 %	15 Unit	20 Jenis	6,709,000	Dana Transfer Umum-Dana Alokasi Umum		Persentase Layanan Penunjang Urusan Pemerintahan Daerah Kabupaten	100 %	50,000,000
2 08 01 2.09 09	Pemeliharaan/Rehabilitasi Gedung Kantor dan Bangunan Lainnya	Persentase Layanan Penunjang Urusan Pemerintahan Daerah Kabupaten	Gedung Kantor dan Bangunan Lainnya yang Dipelihara/Direhabilitasi	Terpeliharanya Barang Milik Daerah (BMD) Penunjang Urusan Pemerintahan Daerah	Kab. Purworejo, Purworejo, Sindurjan	100 %	1 Unit	20 Jenis	23,360,800	Dana Transfer Umum-Dana Alokasi Umum		Persentase Layanan Penunjang Urusan Pemerintahan Daerah Kabupaten	100 %	200,000,000
<b>2 08 02</b>	<b>PROGRAM PENGARUSUTAMAAN GENDER DAN PEMBERDAYAAN PEREMPUAN</b>								<b>576,939,000</b>					<b>725,000,000</b>
<b>2 08 02 2.01</b>	<b>Pelebagaan Pengarusutamaan Gender (PUG) pada Lembaga Pemerintah Kewenangan Kabupaten/Kota</b>								<b>40,130,400</b>					<b>75,000,000</b>
2 08 02 2.01 02	Koordinasi dan Sinkronisasi Pelaksanaan PUG Kewenangan Kabupaten/Kota	Persentase Perangkat Daerah yang Melaksanakan Program dan Kegiatan Responsif Gender Persentase Perangkat Daerah yang Melaksanakan Program dan Kegiatan Responsif Gender Persentase Perangkat Daerah yang Melaksanakan Program dan Kegiatan Responsif Gender	Dokumen Koordinasi dan Sinkronisasi Pelaksanaan PUG pada Perangkat Daerah	Terfasilitasinya PUG melalui Pokja PUG, Focal Point PUG dan Penyusunan Program Kerja PUG	Kab. Purworejo, Semua Kecamatan, Semua Kelurahan	17 Perangkat Daerah 39.53 % 41.46 %	1 Dokumen	41 Perangkat Daerah	40,130,400	Dana Transfer Umum-Dana Alokasi Umum		Persentase Perangkat Daerah yang Melaksanakan Program dan Kegiatan Responsif Gender Persentase Perangkat Daerah yang Melaksanakan Program dan Kegiatan Responsif Gender Persentase Perangkat Daerah yang Melaksanakan Program dan Kegiatan Responsif Gender	17 Perangkat Daerah 39.53 % 41.46 %	75,000,000
<b>2 08 02 2.03</b>	<b>Penguatan dan Pengembangan Lembaga Penyedia Layanan Pemberdayaan Perempuan Kewenangan Kabupaten/Kota</b>								<b>536,808,600</b>					<b>650,000,000</b>
2 08 02 2.03 01	Advokasi Kebijakan dan Pendampingan kepada Lembaga Penyedia Layanan Pemberdayaan Perempuan Kewenangan Kabupaten/Kota	Persentase Perangkat Daerah yang Melaksanakan Program dan Kegiatan Responsif Gender	Jumlah Lembaga Penyedia Layanan Pemberdayaan Perempuan yang Mendapatkan Pendampingan dan Advokasi Kebijakan	Terpenuhinya Pendampingan dan Advokasi Kebijakan bagi Lembaga Penyedia Layanan Pemberdayaan Perempuan	Kab. Purworejo, Semua Kecamatan, Semua Kelurahan	41.46 %	3 Lembaga	3 Lembaga	18,008,600	Dana Transfer Umum-Dana Alokasi Umum		Persentase Perangkat Daerah yang Melaksanakan Program dan Kegiatan Responsif Gender	41.46 %	50,000,000
2 08 02 2.03 02	Peningkatan Kapasitas Sumber Daya Lembaga Penyedia Layanan Pemberdayaan Perempuan Kewenangan Kabupaten/Kota	Persentase Perangkat Daerah yang Melaksanakan Program dan Kegiatan Responsif Gender	Sumber Daya Lembaga Penyedia Layanan Pemberdayaan Perempuan yang Dibina/Dilatih	Terpenuhinya Pendampingan dan Advokasi Kebijakan bagi Lembaga Penyedia Layanan Pemberdayaan Perempuan	Kab. Purworejo, Semua Kecamatan, Semua Kelurahan	41.46 %	730 Orang	3 Lembaga	518,800,000	Dana Transfer Umum-Dana Alokasi Umum		Persentase Perangkat Daerah yang Melaksanakan Program dan Kegiatan Responsif Gender	41.46 %	600,000,000
<b>2 08 03</b>	<b>PROGRAM PERLINDUNGAN PEREMPUAN</b>								<b>448,643,300</b>					<b>483,950,000</b>
<b>2 08 03 2.01</b>	<b>Pencegahan Kekerasan terhadap Perempuan Lingkup Daerah Kabupaten/Kota</b>								<b>80,696,300</b>					<b>85,000,000</b>

**Program dan Kegiatan Perangkat Daerah  
Kabupaten Purworejo  
Tahun 2022**

Unit Organisasi : 2.08.2.13.0.00.04.0000 DINAS PEMBERDAYAAN PEREMPUAN DAN PERLINDUNGAN ANAK SERTA PEMBERDAYAAN MASYARAKAT DAN DESA

Sub Unit Organisasi : 2.08.2.13.0.00.04.0000 DINAS PEMBERDAYAAN PEREMPUAN DAN PERLINDUNGAN ANAK SERTA PEMBERDAYAAN MASYARAKAT DAN DESA

Kode	Urusan/ Bidang Urusan/ Program/ Kegiatan/ Sub Kegiatan	Indikator Kinerja			Rencana Tahun 2022					Catatan Penting	Prakiraan Maju Rencana Tahun 2023			
		Capaian Program	Keluaran Sub Kegiatan	Hasil Kegiatan	Lokasi Output Kegiatan	Target Capaian Kinerja			Pagu Indikatif (Rp.)		Sumber Dana	Target Capaian Kinerja		Kebutuhan Dana/ Pagu Indikatif (Rp.)
						Program	Keluaran Sub Kegiatan	Hasil Kegiatan				Tolok Ukur	Target	
2 08 03 2.01 02	Advokasi Kebijakan dan Pendampingan Layanan Perlindungan Perempuan Kewenangan Kabupaten/Kota	Persentase Perempuan dan Anak Korban Kekerasan yang Mendapatkan Layanan Komprehensif Persentase Perempuan Korban Kekerasan yang Mendapatkan Layanan Komprehensif	Jumlah Tenaga Pendamping yang Dilatih/Dibina tentang Layanan Perlindungan Perempuan	Terlayannya Perlindungan Perempuan Korban Kekerasan	Kab. Purworejo, Semua Kecamatan, Semua Kelurahan	100 % 100 %	28 Orang	100 %	80,696,300	Dana Transfer Umum-Dana Alokasi Umum		Persentase Perempuan dan Anak Korban Kekerasan yang Mendapatkan Layanan Komprehensif Persentase Perempuan Korban Kekerasan yang Mendapatkan Layanan Komprehensif	100 % 100 %	85,000,000
<b>2 08 03 2.02</b>	<b>Penyediaan Layanan Rujukan Lanjutan bagi Perempuan Korban Kekerasan yang Memerlukan Koordinasi Kewenangan Kabupaten/Kota</b>							<b>367,947,000</b>					<b>398,950,000</b>	
2 08 03 2.02 01	Penyediaan Layanan Pengaduan Masyarakat bagi Perempuan Korban Kekerasan Kewenangan Kabupaten/Kota	Persentase Perempuan Korban Kekerasan yang Mendapatkan Layanan Komprehensif	Persentase Pengaduan Masyarakat bagi Perempuan Korban Kekerasan yang Terlayani	Terpenuhinya Layanan Rujukan bagi Perempuan Korban Kekerasan	Kab. Purworejo, Semua Kecamatan, Semua Kelurahan	100 %	100 %	5 Lembaga	43,997,000	Dana Transfer Umum-Dana Alokasi Umum		Persentase Perempuan Korban Kekerasan yang Mendapatkan Layanan Komprehensif	100 %	75,000,000
2 08 03 2.02 02	Koordinasi dan Sinkronisasi Pelaksanaan Penyediaan Layanan Rujukan Lanjutan bagi Perempuan Korban Kekerasan Kewenangan Kabupaten/Kota	Persentase Perempuan Korban Kekerasan yang Mendapatkan Layanan Komprehensif	Terlaksananya Koordinasi dan Sinkronisasi Layanan Rujukan bagi Perempuan Korban Kekerasan	Terpenuhinya Layanan Rujukan bagi Perempuan Korban Kekerasan	Kab. Purworejo, Semua Kecamatan, Semua Kelurahan	100 %	105 Kasus	5 Lembaga	323,950,000	Dana Transfer Khusus - Dana Alokasi Khusus Non Fisik		Persentase Perempuan Korban Kekerasan yang Mendapatkan Layanan Komprehensif	100 %	323,950,000
<b>2 08 05</b>	<b>PROGRAM PENGELOLAAN SISTEM DATA GENDER DAN ANAK</b>							<b>8,750,000</b>					<b>20,000,000</b>	
<b>2 08 05 2.01</b>	<b>Pengumpulan, Pengolahan Analisis dan Penyajian Data Gender dan Anak Dalam Kelembagaan Data di Tingkat Daerah Kabupaten/Kota</b>							<b>8,750,000</b>						<b>20,000,000</b>
2 08 05 2.01 02	Penyajian dan Pemanfaatan Data Gender dan Anak dalam Kelembagaan Data di Kewenangan Kabupaten/Kota	Cakupan Data Anak dan Gender Teranalisis dan Tersaji dalam Kelembagaan Data	Tersajinya Data SIGA yang Teranalisis	Terpenuhinya Kebutuhan Data SIGA yang Teranalisis untuk Perumusan Kebijakan Gender dan Anak	Kab. Purworejo, Semua Kecamatan, Semua Kelurahan	100 %	1 Dokumen	100 %	8,750,000	Dana Transfer Umum-Dana Alokasi Umum		Cakupan Data Anak dan Gender Teranalisis dan Tersaji dalam Kelembagaan Data	100 %	20,000,000
<b>2 08 06</b>	<b>PROGRAM PEMENUHAN HAK ANAK (PHA)</b>							<b>100,665,300</b>					<b>210,000,000</b>	
<b>2 08 06 2.02</b>	<b>Penguatan dan Pengembangan Lembaga Penyedia Layanan Peningkatan Kualitas Hidup Anak Kewenangan Kabupaten/Kota</b>							<b>100,665,300</b>					<b>210,000,000</b>	
2 08 06 2.02 01	Penyediaan Layanan Peningkatan Kualitas Hidup Anak Kewenangan Kabupaten/Kota	Persentase Layanan Pemenuhan Hak Anak	Layanan Peningkatan Kualitas Hidup Anak yang Disediakan	Terlayannya Pemenuhan Hak Anak dalam Kabupaten Layak Anak	Kab. Purworejo, Semua Kecamatan, Semua Kelurahan	83 %	12 Bulan	83 %	67,595,500	Dana Transfer Umum-Dana Alokasi Umum		Persentase Layanan Pemenuhan Hak Anak	83 %	85,000,000
2 08 06 2.02 03	Pengembangan Komunikasi, Informasi dan Edukasi Pemenuhan Hak Anak bagi Lembaga Penyedia Layanan Peningkatan Kualitas Hidup Anak Tingkat Daerah Kabupaten/Kota	Persentase Layanan Pemenuhan Hak Anak	Jumlah Pengembangan Komunikasi Informasi dan Edukasi Pemenuhan Hak Anak bagi Lembaga yang Terlatih	Terlayannya Pemenuhan Hak Anak dalam Kabupaten Layak Anak	Kab. Purworejo, Semua Kecamatan, Semua Kelurahan	83 %	141 Orang	83 %	33,069,800	Dana Transfer Umum-Dana Alokasi Umum		Persentase Layanan Pemenuhan Hak Anak	83 %	125,000,000
<b>2 08 07</b>	<b>PROGRAM PERLINDUNGAN KHUSUS ANAK</b>							<b>81,946,300</b>					<b>102,190,000</b>	
<b>2 08 07 2.01</b>	<b>Pencegahan Kekerasan Terhadap Anak yang Melibatkan para Pihak Lingkup Daerah Kabupaten/Kota</b>							<b>81,946,300</b>					<b>102,190,000</b>	



**Program dan Kegiatan Perangkat Daerah  
Kabupaten Purworejo  
Tahun 2022**

Unit Organisasi : 2.08.2.13.0.00.04.0000 DINAS PEMBERDAYAAN PEREMPUAN DAN PERLINDUNGAN ANAK SERTA PEMBERDAYAAN MASYARAKAT DAN DESA

Sub Unit Organisasi : 2.08.2.13.0.00.04.0000 DINAS PEMBERDAYAAN PEREMPUAN DAN PERLINDUNGAN ANAK SERTA PEMBERDAYAAN MASYARAKAT DAN DESA

Kode	Urusan/ Bidang Urusan/ Program/ Kegiatan/ Sub Kegiatan	Indikator Kinerja			Rencana Tahun 2022					Catatan Penting	Prakiraan Maju Rencana Tahun 2023							
		Capaian Program	Keluaran Sub Kegiatan	Hasil Kegiatan	Lokasi Output Kegiatan	Target Capaian Kinerja			Pagu Indikatif (Rp.)		Sumber Dana	Target Capaian Kinerja		Kebutuhan Dana/ Pagu Indikatif (Rp.)				
						Program	Keluaran Sub Kegiatan	Hasil Kegiatan				Tolok Ukur	Target					
2	13	04	2.01	04	Fasilitasi Pengelolaan Keuangan Desa	Persentase Tertibnya Administrasi Pemerintahan Desa	Hasil Fasilitasi Pengelolaan Keuangan Desa	Terlaksananya Pembinaan dan Pengawasan Penyelenggaraan Administrasi Pemerintahan Desa	Kab. Purworejo, Semua Kecamatan, Semua Kelurahan	100 %	1 Dokumen	12 Bulan	5,107,126,353	Dana Transfer Umum-Dana Alokasi Umum		Persentase Tertibnya Administrasi Pemerintahan Desa	100 %	5,631,206,788
2	13	04	2.01	05	Pembinaan Peningkatan Kapasitas Aparatur Pemerintah Desa	Persentase Tertibnya Administrasi Pemerintahan Desa	Pelaksanaan Pembinaan Peningkatan Kapasitas Aparatur Pemerintah Desa	Terlaksananya Pembinaan dan Pengawasan Penyelenggaraan Administrasi Pemerintahan Desa	Kab. Purworejo, Semua Kecamatan, Semua Kelurahan	100 %	1 Dokumen	12 Bulan	111,902,000	Dana Transfer Umum-Dana Alokasi Umum		Persentase Tertibnya Administrasi Pemerintahan Desa	100 %	150,000,000
2	13	04	2.01	08	Pembinaan dan Pemberdayaan BUM Desa dan Lembaga Kerja sama antar Desa	Persentase Tertibnya Administrasi Pemerintahan Desa	Klasifikasi BUMDesa dalam Strata Maju dan Berkembang	Terlaksananya Pembinaan dan Pengawasan Penyelenggaraan Administrasi Pemerintahan Desa	Kab. Purworejo, Semua Kecamatan, Semua Kelurahan	100 %	32 BUMDesa	12 Bulan	69,034,800	Dana Transfer Umum-Dana Alokasi Umum		Persentase Tertibnya Administrasi Pemerintahan Desa	100 %	325,000,000
2	13	04	2.01	11	Fasilitasi Penyusunan Profil Desa	Persentase Tertibnya Administrasi Pemerintahan Desa	Hasil Fasilitasi Penyusunan Profil Desa	Terlaksananya Pembinaan dan Pengawasan Penyelenggaraan Administrasi Pemerintahan Desa	Kab. Purworejo, Semua Kecamatan, Semua Kelurahan	100 %	1 Dokumen	12 Bulan	40,000,000	Dana Transfer Umum-Dana Alokasi Umum		Persentase Tertibnya Administrasi Pemerintahan Desa	100 %	200,000,000
2	13	04	2.01	12	Fasilitasi Manajemen Pemerintahan Desa	Persentase Tertibnya Administrasi Pemerintahan Desa	Hasil Fasilitasi Manajemen Pemerintahan Desa	Terlaksananya Pembinaan dan Pengawasan Penyelenggaraan Administrasi Pemerintahan Desa	Kab. Purworejo, Semua Kecamatan, Semua Kelurahan	100 %	1 Dokumen	12 Bulan	40,000,000	Dana Transfer Umum-Dana Alokasi Umum		Persentase Tertibnya Administrasi Pemerintahan Desa	100 %	150,000,000
2	13	04	2.01	13	Fasilitasi Pengelolaan Aset Desa	Persentase Tertibnya Administrasi Pemerintahan Desa	Jumlah Desa Tertib Pengelolaan Aset Desa	Terlaksananya Pembinaan dan Pengawasan Penyelenggaraan Administrasi Pemerintahan Desa	Kab. Purworejo, Semua Kecamatan, Semua Kelurahan	100 %	469 Desa	12 Bulan	36,338,100	Dana Transfer Umum-Dana Alokasi Umum		Persentase Tertibnya Administrasi Pemerintahan Desa	100 %	50,000,000
2	13	04	2.01	14	Pembinaan Peningkatan Kapasitas Anggota BPD	Persentase Tertibnya Administrasi Pemerintahan Desa	Jumlah Desa yang Dibina dalam Peningkatan Kapasitas Anggota BPD	Terlaksananya Pembinaan dan Pengawasan Penyelenggaraan Administrasi Pemerintahan Desa	Kab. Purworejo, Semua Kecamatan, Semua Kelurahan	100 %	100 Desa	12 Bulan	31,971,400	Dana Transfer Umum-Dana Alokasi Umum		Persentase Tertibnya Administrasi Pemerintahan Desa	100 %	82,500,000
2	13	04	2.01	15	Fasilitasi Penetapan dan Penegasan Batas Desa	Persentase Tertibnya Administrasi Pemerintahan Desa	Regulasi Penetapan dan Penegasan Batas Desa	Terlaksananya Pembinaan dan Pengawasan Penyelenggaraan Administrasi Pemerintahan Desa	Kab. Purworejo, Semua Kecamatan, Semua Kelurahan	100 %	1 Dokumen	12 Bulan	20,000,000	Dana Transfer Umum-Dana Alokasi Umum		Persentase Tertibnya Administrasi Pemerintahan Desa	100 %	50,000,000
2	13	04	2.01	18	Fasilitasi Evaluasi Perkembangan Desa serta Lomba Desa dan Kelurahan	Persentase Tertibnya Administrasi Pemerintahan Desa	Jumlah Desa yang Difasilitasi Evaluasi Perkembangan Desa serta Lomba Desa dan Kelurahan	Terlaksananya Pembinaan dan Pengawasan Penyelenggaraan Administrasi Pemerintahan Desa	Kab. Purworejo, Semua Kecamatan, Semua Kelurahan	100 %	469 Desa	12 Bulan	30,000,000	Dana Transfer Umum-Dana Alokasi Umum		Persentase Tertibnya Administrasi Pemerintahan Desa	100 %	100,000,000

**Program dan Kegiatan Perangkat Daerah  
Kabupaten Purworejo  
Tahun 2022**

Unit Organisasi : 2.08.2.13.0.00.04.0000 DINAS PEMBERDAYAAN PEREMPUAN DAN PERLINDUNGAN ANAK SERTA PEMBERDAYAAN MASYARAKAT DAN DESA

Sub Unit Organisasi : 2.08.2.13.0.00.04.0000 DINAS PEMBERDAYAAN PEREMPUAN DAN PERLINDUNGAN ANAK SERTA PEMBERDAYAAN MASYARAKAT DAN DESA

Kode	Urusan/ Bidang Urusan/ Program/ Kegiatan/ Sub Kegiatan	Indikator Kinerja			Rencana Tahun 2022					Catatan Penting	Prakiraan Maju Rencana Tahun 2023						
		Capaian Program	Keluaran Sub Kegiatan	Hasil Kegiatan	Lokasi Output Kegiatan	Target Capaian Kinerja			Pagu Indikatif (Rp.)		Sumber Dana	Target Capaian Kinerja		Kebutuhan Dana/ Pagu Indikatif (Rp.)			
						Program	Keluaran Sub Kegiatan	Hasil Kegiatan				Tolok Ukur	Target				
2	13	05			<b>PROGRAM PEMBERDAYAAN LEMBAGA KEMASYARAKATAN, LEMBAGA ADAT DAN MASYARAKAT HUKUM ADAT</b>								<b>5,275,000,000</b>				
2	13	05	2.01		<b>Pemberdayaan Lembaga Kemasyarakatan yang Bergerak di Bidang Pemberdayaan Desa dan Lembaga Adat Tingkat Daerah Kabupaten/Kota serta Pemberdayaan Masyarakat Hukum Adat yang Masyarakat Pelakunya Hukum Adat yang Sama dalam Daerah Kabupaten/Kota</b>					<b>2,065,552,100</b>			<b>5,275,000,000</b>				
2	13	05	2.01	03	Peningkatan Kapasitas Kelembagaan Lembaga Kemasyarakatan Desa/Kelurahan (RT, RW, PKK, Posyandu, LPM, dan Karang Taruna), Lembaga Adat Desa/Kelurahan dan Masyarakat Hukum Adat	Lembaga Kemasyarakatan yang Aktif dalam Pemberdayaan Masyarakat	Fasilitasi Pemberian Insentif RT/RW Jumlah Kunjungan Bupati ke Desa Pelaksanaan TMMD Posyandu Aktif di Desa	Terfasilitasinya Desa dalam Peningkatan Kapasitas Lembaga Kemasyarakatan dan Diberdayakan	Kab. Purworejo, Semua Kecamatan, Semua Kelurahan	100 %	469 Desa 2 Kali 3 Desa 1427 Posyandu	469 Desa	1,452,087,400	Dana Transfer Umum-Dana Alokasi Umum Bantuan Keuangan Khusus dari Pemerintah Daerah Provinsi	Lembaga Kemasyarakatan yang Aktif dalam Pemberdayaan Masyarakat	100 %	3,875,000,000
2	13	05	2.01	05	Fasilitasi Pengembangan Usaha Ekonomi Masyarakat dan Pemerintah Desa dalam Meningkatkan Pendapatan Asli Desa	Lembaga Kemasyarakatan yang Aktif dalam Pemberdayaan Masyarakat	Terbinanya Pasar Desa Terbinanya Usaha Ekonomi Masyarakat, Simpan pinjam, Lumbung Pangan Masyarakat	Terfasilitasinya Desa dalam Peningkatan Kapasitas Lembaga Kemasyarakatan dan Diberdayakan	Kab. Purworejo, Semua Kecamatan, Semua Kelurahan	100 %	58 Pasar Desa 97 UED-SP- LPM	469 Desa	34,000,000	Dana Transfer Umum-Dana Alokasi Umum	Lembaga Kemasyarakatan yang Aktif dalam Pemberdayaan Masyarakat	100 %	150,000,000
2	13	05	2.01	06	Fasilitasi Pemerintah Desa dalam Pemanfaatan Teknologi Tepat Guna	Lembaga Kemasyarakatan yang Aktif dalam Pemberdayaan Masyarakat	Jumlah Desa yang telah Memanfaatkan Teknologi Tepat Guna	Terfasilitasinya Desa dalam Peningkatan Kapasitas Lembaga Kemasyarakatan dan Diberdayakan	Kab. Purworejo, Semua Kecamatan, Semua Kelurahan	100 %	45 Desa	469 Desa	34,464,700	Dana Transfer Umum-Dana Alokasi Umum	Lembaga Kemasyarakatan yang Aktif dalam Pemberdayaan Masyarakat	100 %	165,000,000
2	13	05	2.01	07	Fasilitasi Bulan Bhakti Gotong Royong Masyarakat	Lembaga Kemasyarakatan yang Aktif dalam Pemberdayaan Masyarakat	Bulan Bhakti Gotong Royong Masyarakat (BBGRM) yang Difasilitasi	Terfasilitasinya Desa dalam Peningkatan Kapasitas Lembaga Kemasyarakatan dan Diberdayakan	Kab. Purworejo, Semua Kecamatan, Semua Kelurahan	100 %	1 Kali	469 Desa	25,000,000	Dana Transfer Umum-Dana Alokasi Umum	Lembaga Kemasyarakatan yang Aktif dalam Pemberdayaan Masyarakat	100 %	35,000,000
2	13	05	2.01	08	Fasilitasi Penyelenggaraan Ketentraman, Ketertiban dan Perlindungan Masyarakat Desa	Lembaga Kemasyarakatan yang Aktif dalam Pemberdayaan Masyarakat	Terselenggaranya Ketentraman, Ketertiban dan Perlindungan Masyarakat Desa	Terfasilitasinya Desa dalam Peningkatan Kapasitas Lembaga Kemasyarakatan dan Diberdayakan	Kab. Purworejo, Semua Kecamatan, Semua Kelurahan	100 %	1 Dokumen	469 Desa	20,000,000	Dana Transfer Umum-Dana Alokasi Umum	Lembaga Kemasyarakatan yang Aktif dalam Pemberdayaan Masyarakat	100 %	50,000,000
2	13	05	2.01	09	Fasilitasi Tim Penggerak PKK dalam Penyelenggaraan Gerakan Pemberdayaan Masyarakat dan Kesejahteraan Keluarga	Lembaga Kemasyarakatan yang Aktif dalam Pemberdayaan Masyarakat	PKK Aktif di Desa / Kelurahan	Terfasilitasinya Desa dalam Peningkatan Kapasitas Lembaga Kemasyarakatan dan Diberdayakan	Kab. Purworejo, Semua Kecamatan, Semua Kelurahan	100 %	494 Desa/Kel	469 Desa	500,000,000	Dana Transfer Umum-Dana Alokasi Umum	Lembaga Kemasyarakatan yang Aktif dalam Pemberdayaan Masyarakat	100 %	1,000,000,000
<b>TOTAL</b>											<b>13,862,814,386</b>				<b>21,446,657,738</b>		





**Program dan Kegiatan Perangkat Daerah  
Kabupaten Purworejo  
Tahun 2022**

Unit Organisasi : 2.09.3.27.0.00.02.0000 DINAS KETAHANAN PANGAN DAN PERTANIAN

Sub Unit Organisasi : 2.09.3.27.0.00.02.0000 DINAS KETAHANAN PANGAN DAN PERTANIAN

Kode	Urusan/ Bidang Urusan/ Program/ Kegiatan/ Sub Kegiatan	Indikator Kinerja			Rencana Tahun 2022					Catatan Penting	Prakiraan Maju Rencana Tahun 2023						
		Capaian Program	Keluaran Sub Kegiatan	Hasil Kegiatan	Lokasi Output Kegiatan	Target Capaian Kinerja			Pagu Indikatif (Rp.)		Sumber Dana	Target Capaian Kinerja		Kebutuhan Dana/ Pagu Indikatif (Rp.)			
						Program	Keluaran Sub Kegiatan	Hasil Kegiatan				Tolok Ukur	Target				
2	09	04	2.01	01	Penyusunan, Pemutakhiran dan Analisis Peta Ketahanan dan Kerentanan Pangan	Pemenuhan kebutuhan pangan pada daerah rawan/rentan pangan	Buku Ketahanan dan Kerentanan Pangan	Tersedianya Peta Ketahanan dan Kerentanan Pangan	Semua Kabupaten/Kota, Semua Kecamatan, Semua Kelurahan	100 %	1 Dokumen	1 Dokumen	12,000,000	Dana Transfer Umum-Dana Alokasi Umum	Pemenuhan kebutuhan pangan pada daerah rawan/rentan pangan	100 %	24,000,000
<b>2</b>	<b>09</b>	<b>04</b>	<b>2.02</b>		<b>Penanganan Kerawanan Pangan Kewenangan Kabupaten/Kota</b>					<b>10,000,000</b>							<b>20,000,000</b>
2	09	04	2.02	01	Koordinasi dan Sinkronisasi Penanganan Kerawanan Pangan Kabupaten/Kota	Pemenuhan kebutuhan pangan pada daerah rawan/rentan pangan	Koordinasi Penyaluran Kebutuhan Pangan pada Desa Rentan/Rawan Pangan	Tertanganinya kerawanan Pangan	Kab. Purworejo, Semua Kecamatan, Semua Kelurahan	100 %	1 Tahun	5 Desa	10,000,000	Dana Transfer Umum-Dana Alokasi Umum	Pemenuhan kebutuhan pangan pada daerah rawan/rentan pangan	100 %	20,000,000
<b>2</b>	<b>09</b>	<b>05</b>			<b>PROGRAM PENGAWASAN KEAMANAN PANGAN</b>					<b>113,000,000</b>							<b>133,600,000</b>
<b>2</b>	<b>09</b>	<b>05</b>	<b>2.01</b>		<b>Pelaksanaan Pengawasan Keamanan Pangan Segar Daerah Kabupaten/Kota</b>					<b>113,000,000</b>							<b>133,600,000</b>
2	09	05	2.01	01	Penguatan Kelembagaan Keamanan Pangan Segar Daerah Kabupaten/Kota	Dokumen Rekomendasi Keamanan Pangan Segar Persentase Pangan Segar yang Aman	Jumlah yang Dilatih Higiene Sanitasi Sosialisasi Keamanan Pangan	Tersedianya Dokumen Pengawasan Pangan Segar Asal Tumbuhan	Kab. Purworejo, Semua Kecamatan, Semua Kelurahan	1 Dokumen 100 %	50 Orang 50 Orang	1 Dokumen	20,000,000	Dana Transfer Umum-Dana Alokasi Umum	Dokumen Rekomendasi Keamanan Pangan Segar Persentase Pangan Segar yang Aman	1 Dokumen 100 %	22,000,000
2	09	05	2.01	04	Rekomendasi Keamanan Pangan Segar Asal Tumbuhan Daerah Kabupaten/Kota	Dokumen Rekomendasi Keamanan Pangan Segar Persentase Pangan Segar yang Aman	Dokumen Rekomendasi Keamanan Pangan Segar Asal Tumbuhan	Tersedianya Dokumen Pengawasan Pangan Segar Asal Tumbuhan	Kab. Purworejo, Semua Kecamatan, Semua Kelurahan	1 Dokumen 100 %	1 Dokumen	1 Dokumen	55,000,000	Dana Transfer Umum-Dana Alokasi Umum	Dokumen Rekomendasi Keamanan Pangan Segar Persentase Pangan Segar yang Aman	1 Dokumen 100 %	66,000,000
2	09	05	2.01	05	Penyediaan Sarana dan Prasarana Pengujian Mutu dan Keamanan Pangan Segar Asal Tumbuhan Daerah Kabupaten/Kota	Dokumen Rekomendasi Keamanan Pangan Segar Persentase Pangan Segar yang Aman	Alat Uji Formalin Rapi Test Kit Residu Pestisida	Tersedianya Dokumen Pengawasan Pangan Segar Asal Tumbuhan	Kab. Purworejo, Semua Kecamatan, Semua Kelurahan	1 Dokumen 100 %	1 Paket 2 Paket	1 Dokumen	38,000,000	Dana Transfer Umum-Dana Alokasi Umum	Dokumen Rekomendasi Keamanan Pangan Segar Persentase Pangan Segar yang Aman	1 Dokumen 100 %	45,600,000
<b>3</b>					<b>URUSAN PEMERINTAHAN PILIHAN</b>												
<b>3</b>	<b>27</b>				<b>URUSAN PEMERINTAHAN BIDANG PERTANIAN</b>					<b>42,179,860,897</b>							<b>40,731,077,966</b>
<b>3</b>	<b>27</b>	<b>01</b>			<b>PROGRAM PENUNJANG URUSAN PEMERINTAHAN DAERAH KABUPATEN/KOTA</b>					<b>17,426,536,397</b>							<b>24,014,745,206</b>
<b>3</b>	<b>27</b>	<b>01</b>	<b>2.01</b>		<b>Perencanaan, Penganggaran, dan Evaluasi Kinerja Perangkat Daerah</b>					<b>144,326,400</b>							<b>160,500,000</b>
3	27	01	2.01	01	Penyusunan Dokumen Perencanaan Perangkat Daerah	Persentase Layanan Penunjang Urusan Pemerintah Daerah	Dokumen Perencanaan Perangkat Daerah	Tersusunnya Dokumen Perencanaan, Penganggaran, dan Evaluasi Kinerja Perangkat Daerah	Kab. Purworejo, Semua Kecamatan, Semua Kelurahan	100 %	16 Dokumen	44 Dokumen	26,826,400	Dana Transfer Umum-Dana Alokasi Umum	Persentase Layanan Penunjang Urusan Pemerintah Daerah	100 %	30,000,000
3	27	01	2.01	02	Koordinasi dan Penyusunan Dokumen RKA-SKPD	Persentase Layanan Penunjang Urusan Pemerintah Daerah	Dokumen RKA-SKPD	Tersusunnya Dokumen Perencanaan, Penganggaran, dan Evaluasi Kinerja Perangkat Daerah	Kab. Purworejo, Semua Kecamatan, Semua Kelurahan	100 %	1 Dokumen	44 Dokumen	1,500,000	Dana Transfer Umum-Dana Alokasi Umum	Persentase Layanan Penunjang Urusan Pemerintah Daerah	100 %	2,000,000

**Program dan Kegiatan Perangkat Daerah  
Kabupaten Purworejo  
Tahun 2022**

Unit Organisasi : 2.09.3.27.0.00.02.0000 DINAS KETAHANAN PANGAN DAN PERTANIAN

Sub Unit Organisasi : 2.09.3.27.0.00.02.0000 DINAS KETAHANAN PANGAN DAN PERTANIAN

Kode	Urusan/ Bidang Urusan/ Program/ Kegiatan/ Sub Kegiatan	Indikator Kinerja			Rencana Tahun 2022					Catatan Penting	Prakiraan Maju Rencana Tahun 2023							
		Capaian Program	Keluaran Sub Kegiatan	Hasil Kegiatan	Lokasi Output Kegiatan	Target Capaian Kinerja			Pagu Indikatif (Rp.)		Sumber Dana	Target Capaian Kinerja		Kebutuhan Dana/ Pagu Indikatif (Rp.)				
						Program	Keluaran Sub Kegiatan	Hasil Kegiatan				Tolok Ukur	Target					
3	27	01	2.01	03	Koordinasi dan Penyusunan Dokumen Perubahan RKA-SKPD	Persentase Layanan Penunjang Urusan Pemerintah Daerah	Dokumen Perubahan RKA- SKPD	Tersusunnya Dokumen Perencanaan, Penganggaran, dan Evaluasi Kinerja Perangkat Daerah	Kab. Purworejo, Semua Kecamatan, Semua Kelurahan	100 %	1 Dokumen	44 Dokumen	2,000,000	Dana Transfer Umum-Dana Alokasi Umum		Persentase Layanan Penunjang Urusan Pemerintah Daerah	100 %	2,500,000
3	27	01	2.01	04	Koordinasi dan Penyusunan DPA-SKPD	Persentase Layanan Penunjang Urusan Pemerintah Daerah	DPA-SKPD	Tersusunnya Dokumen Perencanaan, Penganggaran, dan Evaluasi Kinerja Perangkat Daerah	Kab. Purworejo, Semua Kecamatan, Semua Kelurahan	100 %	1 Dokumen	44 Dokumen	2,000,000	Dana Transfer Umum-Dana Alokasi Umum		Persentase Layanan Penunjang Urusan Pemerintah Daerah	100 %	2,500,000
3	27	01	2.01	05	Koordinasi dan Penyusunan Perubahan DPA-SKPD	Persentase Layanan Penunjang Urusan Pemerintah Daerah	Perubahan DPA-SKPD	Tersusunnya Dokumen Perencanaan, Penganggaran, dan Evaluasi Kinerja Perangkat Daerah	Kab. Purworejo, Semua Kecamatan, Semua Kelurahan	100 %	1 Dokumen	44 Dokumen	2,000,000	Dana Transfer Umum-Dana Alokasi Umum		Persentase Layanan Penunjang Urusan Pemerintah Daerah	100 %	2,500,000
3	27	01	2.01	06	Koordinasi dan Penyusunan Laporan Capaian Kinerja dan Ikhtisar Realisasi Kinerja SKPD	Persentase Layanan Penunjang Urusan Pemerintah Daerah	Laporan Capaian Kinerja dan Ikhtisar Realisasi Kinerja SKPD	Tersusunnya Dokumen Perencanaan, Penganggaran, dan Evaluasi Kinerja Perangkat Daerah	Kab. Purworejo, Semua Kecamatan, Semua Kelurahan	100 %	16 Laporan	44 Dokumen	10,000,000	Dana Transfer Umum-Dana Alokasi Umum		Persentase Layanan Penunjang Urusan Pemerintah Daerah	100 %	11,000,000
3	27	01	2.01	07	Evaluasi Kinerja Perangkat Daerah	Persentase Layanan Penunjang Urusan Pemerintah Daerah	Dokumen Evaluasi Perangkat Daerah	Tersusunnya Dokumen Perencanaan, Penganggaran, dan Evaluasi Kinerja Perangkat Daerah	Kab. Purworejo, Semua Kecamatan, Semua Kelurahan	100 %	8 Dokumen	44 Dokumen	100,000,000	Dana Transfer Umum-Dana Alokasi Umum		Persentase Layanan Penunjang Urusan Pemerintah Daerah	100 %	110,000,000
<b>3</b>	<b>27</b>	<b>01</b>	<b>2.02</b>		<b>Administrasi Keuangan Perangkat Daerah</b>							<b>16,391,995,497</b>					<b>21,769,932,806</b>	
3	27	01	2.02	01	Penyediaan Gaji dan Tunjangan ASN	Persentase Layanan Penunjang Urusan Pemerintahan Daerah Kabupaten	Gaji dan Tunjangan ASN	Terlayannya Administrasi Keuangan Perangkat Daerah	Kab. Purworejo, Semua Kecamatan, Semua Kelurahan	100 %	12 Bulan	100 %	16,375,664,897	Dana Transfer Umum-Dana Alokasi Umum		Persentase Layanan Penunjang Urusan Pemerintahan Daerah Kabupaten	100 %	21,720,132,806
3	27	01	2.02	05	Koordinasi dan Penyusunan Laporan Keuangan Akhir Tahun SKPD	Persentase Layanan Penunjang Urusan Pemerintahan Daerah Kabupaten	Laporan Keuangan Akhir Tahun SKPD	Terlayannya Administrasi Keuangan Perangkat Daerah	Kab. Purworejo, Semua Kecamatan, Semua Kelurahan	100 %	6 Laporan	100 %	1,000,000	Dana Transfer Umum-Dana Alokasi Umum		Persentase Layanan Penunjang Urusan Pemerintahan Daerah Kabupaten	100 %	3,000,000
3	27	01	2.02	07	Koordinasi dan Penyusunan Laporan Keuangan Bulanan/Triwulanan/Semes teran SKPD	Persentase Layanan Penunjang Urusan Pemerintahan Daerah Kabupaten	Laporan Keuangan Bulanan/Semesteran SKPD	Terlayannya Administrasi Keuangan Perangkat Daerah	Kab. Purworejo, Semua Kecamatan, Semua Kelurahan	100 %	24 Laporan	100 %	15,330,600	Dana Transfer Umum-Dana Alokasi Umum		Persentase Layanan Penunjang Urusan Pemerintahan Daerah Kabupaten	100 %	46,800,000
<b>3</b>	<b>27</b>	<b>01</b>	<b>2.03</b>		<b>Administrasi Barang Milik Daerah pada Perangkat Daerah</b>							<b>1,000,000</b>					<b>3,000,000</b>	

**Program dan Kegiatan Perangkat Daerah  
Kabupaten Purworejo  
Tahun 2022**

Unit Organisasi : 2.09.3.27.0.00.02.0000 DINAS KETAHANAN PANGAN DAN PERTANIAN

Sub Unit Organisasi : 2.09.3.27.0.00.02.0000 DINAS KETAHANAN PANGAN DAN PERTANIAN

Kode	Urusan/ Bidang Urusan/ Program/ Kegiatan/ Sub Kegiatan	Indikator Kinerja			Rencana Tahun 2022					Catatan Penting	Prakiraan Maju Rencana Tahun 2023							
		Capaian Program	Keluaran Sub Kegiatan	Hasil Kegiatan	Lokasi Output Kegiatan	Target Capaian Kinerja			Pagu Indikatif (Rp.)		Sumber Dana	Target Capaian Kinerja		Kebutuhan Dana/ Pagu Indikatif (Rp.)				
						Program	Keluaran Sub Kegiatan	Hasil Kegiatan				Tolok Ukur	Target					
3	27	01	2.03	04	Pembinaan, Pengawasan, dan Pengendalian Barang Milik Daerah pada SKPD	Persentase Layanan Penunjang Urusan Pemerintahan Daerah Kabupaten	Dokumen Pembinaan, Pengawasan dan Pengendalian Barang Milik Daerah (BMD) pada SKPD	Terlayannya Administrasi Barang Milik Daerah (BMD) pada Perangkat Daerah	Kab. Purworejo, Semua Kecamatan, Semua Kelurahan	100 %	3 Dokumen	100 %	1,000,000	Dana Transfer Umum-Dana Alokasi Umum		Persentase Layanan Penunjang Urusan Pemerintahan Daerah Kabupaten	100 %	3,000,000
<b>3</b>	<b>27</b>	<b>01</b>	<b>2.04</b>		<b>Administrasi Pendapatan Daerah Kewenangan Perangkat Daerah</b>					<b>1,033,000</b>								<b>2,500,000</b>
3	27	01	2.04	07	Pelaporan Pengelolaan Retribusi Daerah	Persentase Layanan Penunjang Urusan Pemerintahan Daerah Kabupaten	Laporan Pengelolaan Retribusi Daerah	Terlayannya Administrasi Pendapatan Daerah Kewenangan Perangkat Daerah	Kab. Purworejo, Semua Kecamatan, Semua Kelurahan	100 %	12 Laporan	100 %	1,033,000	Dana Transfer Umum-Dana Alokasi Umum		Persentase Layanan Penunjang Urusan Pemerintahan Daerah Kabupaten	100 %	2,500,000
<b>3</b>	<b>27</b>	<b>01</b>	<b>2.05</b>		<b>Administrasi Kepegawaian Perangkat Daerah</b>					<b>14,000,000</b>								<b>23,000,000</b>
3	27	01	2.05	03	Pendataan dan Pengolahan Administrasi Kepegawaian	Persentase Layanan Penunjang Urusan Pemerintahan Daerah Kabupaten	Dokumen Administrasi Kepegawaian	Terlayannya Administrasi Kepegawaian Perangkat Daerah	Kab. Purworejo, Semua Kecamatan, Semua Kelurahan	100 %	4 Dokumen	100 %	1,000,000	Dana Transfer Umum-Dana Alokasi Umum		Persentase Layanan Penunjang Urusan Pemerintahan Daerah Kabupaten	100 %	3,000,000
3	27	01	2.05	05	Monitoring, Evaluasi, dan Penilaian Kinerja Pegawai	Persentase Layanan Penunjang Urusan Pemerintahan Daerah Kabupaten	Dokumen Hasil Monitoring, Evaluasi dan Penilaian Kinerja Pegawai	Terlayannya Administrasi Kepegawaian Perangkat Daerah	Kab. Purworejo, Semua Kecamatan, Semua Kelurahan	100 %	4 Dokumen	100 %	13,000,000	Dana Transfer Umum-Dana Alokasi Umum		Persentase Layanan Penunjang Urusan Pemerintahan Daerah Kabupaten	100 %	20,000,000
<b>3</b>	<b>27</b>	<b>01</b>	<b>2.06</b>		<b>Administrasi Umum Perangkat Daerah</b>					<b>395,938,700</b>								<b>731,228,800</b>
3	27	01	2.06	01	Penyediaan Komponen Instalasi Listrik/Penerangan Bangunan Kantor	Persentase Layanan Penunjang Urusan Pemerintahan Daerah Kabupaten	Layanan Penyediaan Komponen Instalasi Listrik/Penerangan Bangunan Kantor	Terlayannya Administrasi Umum Perangkat Daerah	Kab. Purworejo, Semua Kecamatan, Semua Kelurahan	100 %	12 Bulan	100 %	5,000,000	Dana Transfer Umum-Dana Alokasi Umum		Persentase Layanan Penunjang Urusan Pemerintahan Daerah Kabupaten	100 %	15,000,000
3	27	01	2.06	03	Penyediaan Peralatan Rumah Tangga	Persentase Layanan Penunjang Urusan Pemerintahan Daerah Kabupaten	Layanan Penyediaan Peralatan Rumah Tangga	Terlayannya Administrasi Umum Perangkat Daerah	Kab. Purworejo, Semua Kecamatan, Semua Kelurahan	100 %	12 Bulan	100 %	3,499,800	Dana Transfer Umum-Dana Alokasi Umum		Persentase Layanan Penunjang Urusan Pemerintahan Daerah Kabupaten	100 %	6,000,000
3	27	01	2.06	04	Penyediaan Bahan Logistik Kantor	Persentase Layanan Penunjang Urusan Pemerintahan Daerah Kabupaten	Layanan Penyediaan Bahan Logistik Kantor	Terlayannya Administrasi Umum Perangkat Daerah	Kab. Purworejo, Semua Kecamatan, Semua Kelurahan	100 %	12 Bulan	100 %	177,273,600	Dana Transfer Umum-Dana Alokasi Umum		Persentase Layanan Penunjang Urusan Pemerintahan Daerah Kabupaten	100 %	200,000,000
3	27	01	2.06	05	Penyediaan Barang Cetakan dan Penggandaan	Persentase Layanan Penunjang Urusan Pemerintahan Daerah Kabupaten	Layanan Penyediaan Barang Cetakan dan Penggandaan	Terlayannya Administrasi Umum Perangkat Daerah	Kab. Purworejo, Semua Kecamatan, Semua Kelurahan	100 %	12 bulan	100 %	8,171,900	Dana Transfer Umum-Dana Alokasi Umum		Persentase Layanan Penunjang Urusan Pemerintahan Daerah Kabupaten	100 %	15,685,800

**Program dan Kegiatan Perangkat Daerah  
Kabupaten Purworejo  
Tahun 2022**

Unit Organisasi : 2.09.3.27.0.00.02.0000 DINAS KETAHANAN PANGAN DAN PERTANIAN

Sub Unit Organisasi : 2.09.3.27.0.00.02.0000 DINAS KETAHANAN PANGAN DAN PERTANIAN

Kode	Urusan/ Bidang Urusan/ Program/ Kegiatan/ Sub Kegiatan	Indikator Kinerja			Rencana Tahun 2022					Catatan Penting	Prakiraan Maju Rencana Tahun 2023							
		Capaian Program	Keluaran Sub Kegiatan	Hasil Kegiatan	Lokasi Output Kegiatan	Target Capaian Kinerja			Pagu Indikatif (Rp.)		Sumber Dana	Target Capaian Kinerja		Kebutuhan Dana/ Pagu Indikatif (Rp.)				
						Program	Keluaran Sub Kegiatan	Hasil Kegiatan				Tolok Ukur	Target					
3	27	01	2.06	06	Penyediaan Bahan Bacaan dan Peraturan Perundang-undangan	Persentase Layanan Penunjang Urusan Pemerintahan Daerah Kabupaten	Layanan Penyediaan Bahan Bacaan dan Peraturan Perundang-Undangan	Terlayannya Administrasi Umum Perangkat Daerah	Kab. Purworejo, Semua Kecamatan, Semua Kelurahan	100 %	12 bulan	100 %	3,092,000	Dana Transfer Umum-Dana Alokasi Umum		Persentase Layanan Penunjang Urusan Pemerintahan Daerah Kabupaten	100 %	4,000,000
3	27	01	2.06	07	Penyediaan Bahan/Material	Persentase Layanan Penunjang Urusan Pemerintahan Daerah Kabupaten	Layanan Penyediaan Bahan/Material	Terlayannya Administrasi Umum Perangkat Daerah	Kab. Purworejo, Semua Kecamatan, Semua Kelurahan	100 %	12 bulan	100 %	7,999,400	Dana Transfer Umum-Dana Alokasi Umum		Persentase Layanan Penunjang Urusan Pemerintahan Daerah Kabupaten	100 %	10,000,000
3	27	01	2.06	08	Fasilitasi Kunjungan Tamu	Persentase Layanan Penunjang Urusan Pemerintahan Daerah Kabupaten	Layanan Fasilitasi Kunjungan Tamu	Terlayannya Administrasi Umum Perangkat Daerah	Kab. Purworejo, Semua Kecamatan, Semua Kelurahan	100 %	12 Bulan	100 %	3,540,000	Dana Transfer Umum-Dana Alokasi Umum		Persentase Layanan Penunjang Urusan Pemerintahan Daerah Kabupaten	100 %	10,000,000
3	27	01	2.06	09	Penyelenggaraan Rapat Koordinasi dan Konsultasi SKPD	Persentase Layanan Penunjang Urusan Pemerintahan Daerah Kabupaten	Layanan Penyelenggaraan Rapat Koordinasi dan Konsultasi SKPD	Terlayannya Administrasi Umum Perangkat Daerah	Kab. Purworejo, Semua Kecamatan, Semua Kelurahan	100 %	12 Bulan	100 %	183,687,000	Dana Transfer Umum-Dana Alokasi Umum		Persentase Layanan Penunjang Urusan Pemerintahan Daerah Kabupaten	100 %	465,543,000
3	27	01	2.06	10	Penatausahaan Arsip Dinamis pada SKPD	Persentase Layanan Penunjang Urusan Pemerintahan Daerah Kabupaten	Layanan Penatausahaan Arsip Dinamis pada SKPD	Terlayannya Administrasi Umum Perangkat Daerah	Kab. Purworejo, Semua Kecamatan, Semua Kelurahan	100 %	4 Laporan	100 %	3,675,000	Dana Transfer Umum-Dana Alokasi Umum		Persentase Layanan Penunjang Urusan Pemerintahan Daerah Kabupaten	100 %	5,000,000
<b>3</b>	<b>27</b>	<b>01</b>	<b>2.08</b>		<b>Penyediaan Jasa Penunjang Urusan Pemerintahan Daerah</b>							<b>262,911,200</b>				<b>660,241,600</b>		
3	27	01	2.08	01	Penyediaan Jasa Surat Menyurat	Persentase Layanan Penunjang Urusan Pemerintahan Daerah Kabupaten	Jasa Surat Menyurat	Tersedianya Jasa Penunjang Urusan Pemerintaah Daerah	Kab. Purworejo, Semua Kecamatan, Semua Kelurahan	100 %	12 Bulan	12 Bulan	18,194,200	Dana Transfer Umum-Dana Alokasi Umum		Persentase Layanan Penunjang Urusan Pemerintahan Daerah Kabupaten	100 %	25,000,000
3	27	01	2.08	02	Penyediaan Jasa Komunikasi, Sumber Daya Air dan Listrik	Persentase Layanan Penunjang Urusan Pemerintahan Daerah Kabupaten	Jasa Komunikasi, Sumber Daya Air dan Listrik	Tersedianya Jasa Penunjang Urusan Pemerintaah Daerah	Kab. Purworejo, Semua Kecamatan, Semua Kelurahan	100 %	12 bulan	12 Bulan	105,100,000	Dana Transfer Umum-Dana Alokasi Umum		Persentase Layanan Penunjang Urusan Pemerintahan Daerah Kabupaten	100 %	172,800,000
3	27	01	2.08	04	Penyediaan Jasa Pelayanan Umum Kantor	Persentase Layanan Penunjang Urusan Pemerintahan Daerah Kabupaten	Jasa Pelayanan Umum Kantor	Tersedianya Jasa Penunjang Urusan Pemerintaah Daerah	Kab. Purworejo, Semua Kecamatan, Semua Kelurahan	100 %	12 Bulan	12 Bulan	139,617,000	Dana Transfer Umum-Dana Alokasi Umum		Persentase Layanan Penunjang Urusan Pemerintahan Daerah Kabupaten	100 %	462,441,600
<b>3</b>	<b>27</b>	<b>01</b>	<b>2.09</b>		<b>Pemeliharaan Barang Milik Daerah Penunjang Urusan Pemerintahan Daerah</b>							<b>215,331,600</b>				<b>664,342,000</b>		





**Program dan Kegiatan Perangkat Daerah  
Kabupaten Purworejo  
Tahun 2022**

Unit Organisasi : 2.09.3.27.0.00.02.0000 DINAS KETAHANAN PANGAN DAN PERTANIAN

Sub Unit Organisasi : 2.09.3.27.0.00.02.0000 DINAS KETAHANAN PANGAN DAN PERTANIAN

Kode	Urusan/ Bidang Urusan/ Program/ Kegiatan/ Sub Kegiatan	Indikator Kinerja			Rencana Tahun 2022					Catatan Penting	Prakiraan Maju Rencana Tahun 2023						
		Capaian Program	Keluaran Sub Kegiatan	Hasil Kegiatan	Lokasi Output Kegiatan	Target Capaian Kinerja			Pagu Indikatif (Rp.)		Sumber Dana	Target Capaian Kinerja		Kebutuhan Dana/ Pagu Indikatif (Rp.)			
						Program	Keluaran Sub Kegiatan	Hasil Kegiatan				Tolok Ukur	Target				
3	27	04	2.01	01	Pengendalian dan Penanggulangan Penyakit Hewan dan Zoonosis	Terkendalinya Penyakit Hewan Menular	Vaksinasi AI Vaksinasi Rabies	Terlayannya Pengendalian Penyakit Hewan Menular	Kab. Purworejo, Semua Kecamatan, Semua Kelurahan	100 %	2000 dosis 200 dosis	16 Kecamatan	20,000,000	Dana Transfer Umum-Dana Alokasi Umum	Terkendalinya Penyakit Hewan Menular	100 %	24,000,000
<b>3</b>	<b>27</b>	<b>04</b>	<b>2.03</b>		<b>Pengelolaan Pelayanan Jasa Laboratorium dan Jasa Medik Veteriner dalam Daerah Kabupaten/Kota</b>					<b>90,000,000</b>				<b>108,000,000</b>			
3	27	04	2.03	02	Penyediaan Pelayanan Jasa Medik Veteriner	Terkendalinya Penyakit Hewan Menular	Layanan Pengobatan Hewan	Terlayannya Jasa Medik Veteriner dan Paramedik Veteriner	Kab. Purworejo, Semua Kecamatan, Semua Kelurahan	100 %	12 Bulan	16 Kecamatan	90,000,000	Dana Transfer Umum-Dana Alokasi Umum	Terkendalinya Penyakit Hewan Menular	100 %	108,000,000
<b>3</b>	<b>27</b>	<b>04</b>	<b>2.04</b>		<b>Penerapan dan Pengawasan Persyaratan Teknis Kesehatan Masyarakat Veteriner</b>					<b>101,820,000</b>				<b>122,184,000</b>			
3	27	04	2.04	02	Pengawasan Peredaran Hewan dan Produk Hewan	Terkendalinya Penyakit Hewan Menular	Bimtek Petugas Pengawasan Hewan Qurban Layanan RPH Pelaporan Hasil Pemeriksaan Hewan Qurban Pembinaan dan Pengawasan Peredaran BPAH Pemeriksaan/Pengujian Bahan Pangan Asal Hewan	Tersusunnya Dokumen Hasil Pengawasan Peredaran Hewan Dan Produk Hewan	Kab. Purworejo, Semua Kecamatan, Semua Kelurahan	100 %	40 orang 12 bulan 1 Dokumen 12 bulan 5 jenis	2 Dokumen	101,820,000	Dana Transfer Umum-Dana Alokasi Umum	Terkendalinya Penyakit Hewan Menular	100 %	122,184,000
<b>3</b>	<b>27</b>	<b>05</b>			<b>PROGRAM PENGENDALIAN DAN PENANGGULANGAN BENCANA PERTANIAN</b>					<b>150,000,000</b>				<b>180,000,000</b>			
<b>3</b>	<b>27</b>	<b>05</b>	<b>2.01</b>		<b>Pengendalian dan Penanggulangan Bencana Pertanian Kabupaten/Kota</b>					<b>150,000,000</b>				<b>180,000,000</b>			
3	27	05	2.01	01	Pengendalian Organisme Pengganggu Tumbuhan (OPT) Tanaman Pangan, Hortikultura, dan Perkebunan	Terkendalinya Hama Dan Penyakit Tanaman	Layanan Pengendalian Hama Terpadu Tanaman Pangan Pestisida SL-PHT	Terkendalinya OPT	Kab. Purworejo, Semua Kecamatan, Semua Kelurahan	16 Kecamatan	16 Kecamatan 150 kg / liter 3 kelompok	16 Kecamatan	150,000,000	Dana Transfer Umum-Dana Alokasi Umum	Terkendalinya Hama Dan Penyakit Tanaman	16 Kecamatan	180,000,000
<b>3</b>	<b>27</b>	<b>06</b>			<b>PROGRAM PERIZINAN USAHA PERTANIAN</b>					<b>25,000,000</b>				<b>30,000,000</b>			
<b>3</b>	<b>27</b>	<b>06</b>	<b>2.01</b>		<b>Penerbitan Izin Usaha Pertanian yang Kegiatan Usahanya dalam Daerah Kabupaten/Kota</b>					<b>25,000,000</b>				<b>30,000,000</b>			
3	27	06	2.01	03	Pembinaan dan Pengawasan Penerapan Izin Usaha Pertanian	Persentase Rekomendasi Izin Usaha Pertanian yang Diterbitkan	Pembinaan dan Pengawasan Usaha Pertanian	Terfasilitasinya Rekomendasi Perizinan Usaha Pertanian	Semua Kabupaten/Ko ta, Semua Kecamatan, Semua Kelurahan	100 %	12 Bulan	100 %	25,000,000	Dana Transfer Umum-Dana Alokasi Umum	Persentase Rekomendasi Izin Usaha Pertanian yang Diterbitkan	100 %	30,000,000
<b>3</b>	<b>27</b>	<b>07</b>			<b>PROGRAM PENYULUHAN PERTANIAN</b>					<b>1,758,838,800</b>				<b>2,566,446,000</b>			
<b>3</b>	<b>27</b>	<b>07</b>	<b>2.01</b>		<b>Pelaksanaan Penyuluhan Pertanian</b>					<b>1,758,838,800</b>				<b>2,566,446,000</b>			



**Program dan Kegiatan Perangkat Daerah  
Kabupaten Purworejo  
Tahun 2022**

Unit Organisasi : 2.09.3.27.0.00.02.0000 DINAS KETAHANAN PANGAN DAN PERTANIAN

Sub Unit Organisasi : 2.09.3.27.0.00.02.0000 DINAS KETAHANAN PANGAN DAN PERTANIAN

Kode	Urusan/ Bidang Urusan/ Program/ Kegiatan/ Sub Kegiatan	Indikator Kinerja			Rencana Tahun 2022					Catatan Penting	Prakiraan Maju Rencana Tahun 2023							
		Capaian Program	Keluaran Sub Kegiatan	Hasil Kegiatan	Lokasi Output Kegiatan	Target Capaian Kinerja			Pagu Indikatif (Rp.)		Sumber Dana	Target Capaian Kinerja		Kebutuhan Dana/ Pagu Indikatif (Rp.)				
						Program	Keluaran Sub Kegiatan	Hasil Kegiatan				Tolok Ukur	Target					
3	27	07	2.01	01	Peningkatan Kapasitas Kelembagaan Penyuluhan Pertanian di Kecamatan dan Desa	Kenaikan Jumlah Petani Milenial Persentase Kenaikan Jumlah Petani Milenial	Buku Programa dan Monografi Penyuluhan Fasilitasi Penas Operasional BPP Rekomendasi Komisi Penyuluhan	Terlaksananya Penyuluhan Pertanian	Kab. Purworejo, Semua Kecamatan, Semua Kelurahan	1 Kelompok 45 %	2 Dokumen 14 Orang 16 BPP / BPK 1 Dokumen	16 Kecamatan	442,621,200	Dana Transfer Umum-Dana Alokasi Umum DBH CHT Dana Transfer Khusus - Dana Alokasi Khusus Non Fisik		Kenaikan Jumlah Petani Milenial Persentase Kenaikan Jumlah Petani Milenial	1 Kelompok 45 %	866,446,000
3	27	07	2.01	02	Pengembangan Kapasitas Kelembagaan Petani di Kecamatan dan Desa	Kenaikan Jumlah Petani Milenial Persentase Kenaikan Jumlah Petani Milenial	Jumlah Petani Tembakau yang Dilatih Pelaku Utama/ Usaha yang Dibina Pembentukan BUMP Penilaian Kelas Kelompok	Terlaksananya Penyuluhan Pertanian	Kab. Purworejo, Semua Kecamatan, Semua Kelurahan	1 Kelompok 45 %	40 Orang 2000 kelompok 1 kelompok 2000 kelompok	16 Kecamatan	516,217,600	Dana Transfer Umum-Dana Alokasi Umum DBH CHT Dana Transfer Khusus - Dana Alokasi Khusus Non Fisik		Kenaikan Jumlah Petani Milenial Persentase Kenaikan Jumlah Petani Milenial	1 Kelompok 45 %	500,000,000
3	27	07	2.01	05	Pembentukan dan Penyelenggaraan Sekolah Lapang Kelompok Tani Tingkat Kabupaten/Kota	Kenaikan Jumlah Petani Milenial Persentase Kenaikan Jumlah Petani Milenial	Forum Antar Petani Pertemuan Bulanan Penyuluh SL Padi (IPDMIP)	Terlaksananya Penyuluhan Pertanian	Kab. Purworejo, Semua Kecamatan, Semua Kelurahan	1 Kelompok 45 %	2 kali 6 kali 25 kelompok	16 Kecamatan	800,000,000	Dana Transfer Umum-Dana Alokasi Umum DBH CHT Dana Transfer Khusus - Dana Alokasi Khusus Non Fisik		Kenaikan Jumlah Petani Milenial Persentase Kenaikan Jumlah Petani Milenial	1 Kelompok 45 %	1,200,000,000
<b>TOTAL</b>													<b>44,634,966,597</b>					<b>41,821,383,666</b>



**Program dan Kegiatan Perangkat Daerah  
Kabupaten Purworejo  
Tahun 2022**

Unit Organisasi : 2.11.3.25.3.28.05.0000 DINAS LINGKUNGAN HIDUP DAN PERIKANAN

Sub Unit Organisasi : 2.11.3.25.3.28.05.0000 DINAS LINGKUNGAN HIDUP DAN PERIKANAN

Kode	Urusan/ Bidang Urusan/ Program/ Kegiatan/ Sub Kegiatan	Indikator Kinerja			Rencana Tahun 2022					Catatan Penting	Prakiraan Maju Rencana Tahun 2023							
		Capaian Program	Keluaran Sub Kegiatan	Hasil Kegiatan	Lokasi Output Kegiatan	Target Capaian Kinerja			Pagu Indikatif (Rp.)		Sumber Dana	Target Capaian Kinerja		Kebutuhan Dana/ Pagu Indikatif (Rp.)				
						Program	Keluaran Sub Kegiatan	Hasil Kegiatan				Tolok Ukur	Target					
2	11	01	2.02	05	Koordinasi dan Penyusunan Laporan Keuangan Akhir Tahun SKPD	Persentase Layanan Penunjang Urusan Pemerintahan Daerah Kabupaten	Laporan Keuangan Akhir Tahun SKPD	Terlayannya Administrasi Keuangan Perangkat Daerah	Kab. Purworejo, Semua Kecamatan, Semua Kelurahan	100 %	6 laporan	100 %	2,174,600	Dana Transfer Umum-Dana Alokasi Umum		Persentase Layanan Penunjang Urusan Pemerintahan Daerah Kabupaten	100 %	2,392,060
2	11	01	2.02	07	Koordinasi dan Penyusunan Laporan Keuangan Bulanan/Triwulanan/Semesteran SKPD	Persentase Layanan Penunjang Urusan Pemerintahan Daerah Kabupaten	Laporan Keuangan Bulanan/Semesteran SKPD	Terlayannya Administrasi Keuangan Perangkat Daerah	Kab. Purworejo, Semua Kecamatan, Semua Kelurahan	100 %	24 laporan	100 %	13,559,400	Dana Transfer Umum-Dana Alokasi Umum		Persentase Layanan Penunjang Urusan Pemerintahan Daerah Kabupaten	100 %	14,915,340
2	11	01	2.02	08	Penyusunan Pelaporan dan Analisis Prognosis Realisasi Anggaran	Persentase Layanan Penunjang Urusan Pemerintahan Daerah Kabupaten	Dokumen Analisis Prognosis Realisasi Anggaran	Terlayannya Administrasi Keuangan Perangkat Daerah	Kab. Purworejo, Semua Kecamatan, Semua Kelurahan	100 %	1 Dokumen	100 %	2,266,000	Dana Transfer Umum-Dana Alokasi Umum		Persentase Layanan Penunjang Urusan Pemerintahan Daerah Kabupaten	100 %	2,492,600
<b>2</b>	<b>11</b>	<b>01</b>	<b>2.06</b>		<b>Administrasi Umum Perangkat Daerah</b>							<b>149,977,000</b>				<b>164,974,700</b>		
2	11	01	2.06	01	Penyediaan Komponen Instalasi Listrik/Penerangan Bangunan Kantor	Persentase Layanan Penunjang Urusan Pemerintahan Daerah Kabupaten	Layanan Penyediaan Komponen Instalasi Listrik/Penerangan Bangunan Kantor	Terlayannya Administrasi Umum Perangkat Daerah	Kab. Purworejo, Semua Kecamatan, Semua Kelurahan	100 %	12 bulan	100 %	7,000,000	Dana Transfer Umum-Dana Alokasi Umum		Persentase Layanan Penunjang Urusan Pemerintahan Daerah Kabupaten	100 %	7,700,000
2	11	01	2.06	03	Penyediaan Peralatan Rumah Tangga	Persentase Layanan Penunjang Urusan Pemerintahan Daerah Kabupaten	Layanan Penyediaan Peralatan Rumah Tangga	Terlayannya Administrasi Umum Perangkat Daerah	Kab. Purworejo, Semua Kecamatan, Semua Kelurahan	100 %	12 bulan	100 %	4,233,000	Dana Transfer Umum-Dana Alokasi Umum		Persentase Layanan Penunjang Urusan Pemerintahan Daerah Kabupaten	100 %	4,656,300
2	11	01	2.06	04	Penyediaan Bahan Logistik Kantor	Persentase Layanan Penunjang Urusan Pemerintahan Daerah Kabupaten	Layanan Penyediaan Bahan Logistik Kantor	Terlayannya Administrasi Umum Perangkat Daerah	Kab. Purworejo, Semua Kecamatan, Semua Kelurahan	100 %	12 bulan	100 %	44,100,000	Dana Transfer Umum-Dana Alokasi Umum		Persentase Layanan Penunjang Urusan Pemerintahan Daerah Kabupaten	100 %	48,510,000
2	11	01	2.06	05	Penyediaan Barang Cetak dan Penggandaan	Persentase Layanan Penunjang Urusan Pemerintahan Daerah Kabupaten	Layanan Penyediaan Barang Cetak dan Penggandaan	Terlayannya Administrasi Umum Perangkat Daerah	Kab. Purworejo, Semua Kecamatan, Semua Kelurahan	100 %	12 bulan	100 %	15,619,600	Dana Transfer Umum-Dana Alokasi Umum		Persentase Layanan Penunjang Urusan Pemerintahan Daerah Kabupaten	100 %	17,181,560
2	11	01	2.06	07	Penyediaan Bahan/Material	Persentase Layanan Penunjang Urusan Pemerintahan Daerah Kabupaten	Layanan Penyediaan Bahan/Material	Terlayannya Administrasi Umum Perangkat Daerah	Kab. Purworejo, Semua Kecamatan, Semua Kelurahan	100 %	12 bulan	100 %	22,564,400	Dana Transfer Umum-Dana Alokasi Umum		Persentase Layanan Penunjang Urusan Pemerintahan Daerah Kabupaten	100 %	24,820,840

**Program dan Kegiatan Perangkat Daerah  
Kabupaten Purworejo  
Tahun 2022**

Unit Organisasi : 2.11.3.25.3.28.05.0000 DINAS LINGKUNGAN HIDUP DAN PERIKANAN

Sub Unit Organisasi : 2.11.3.25.3.28.05.0000 DINAS LINGKUNGAN HIDUP DAN PERIKANAN

Kode	Urusan/ Bidang Urusan/ Program/ Kegiatan/ Sub Kegiatan	Indikator Kinerja			Rencana Tahun 2022					Catatan Penting	Prakiraan Maju Rencana Tahun 2023			
		Capaian Program	Keluaran Sub Kegiatan	Hasil Kegiatan	Lokasi Output Kegiatan	Target Capaian Kinerja			Pagu Indikatif (Rp.)		Sumber Dana	Target Capaian Kinerja		Kebutuhan Dana/ Pagu Indikatif (Rp.)
						Program	Keluaran Sub Kegiatan	Hasil Kegiatan				Tolok Ukur	Target	
2.11.01.2.06.09	Penyelenggaraan Rapat Koordinasi dan Konsultasi SKPD	Persentase Layanan Penunjang Urusan Pemerintahan Daerah Kabupaten	Layanan Penyelenggaraan Rapat Koordinasi dan Konsultasi SKPD	Terlayannya Administrasi Umum Perangkat Daerah	Kab. Purworejo, Semua Kecamatan, Semua Kelurahan	100 %	12 bulan	100 %	56,460,000	Dana Transfer Umum-Dana Alokasi Umum		Persentase Layanan Penunjang Urusan Pemerintahan Daerah Kabupaten	100 %	62,106,000
<b>2.11.01.2.08</b>	<b>Penyediaan Jasa Penunjang Urusan Pemerintahan Daerah</b>							<b>88,730,368</b>						<b>97,603,405</b>
2.11.01.2.08.02	Penyediaan Jasa Komunikasi, Sumber Daya Air dan Listrik	Persentase Layanan Penunjang Urusan Pemerintahan Daerah Kabupaten	Jasa Komunikasi, Sumber Daya Air dan Listrik	Tersedianya Jasa Penunjang Urusan Pemerintaah Daerah	Kab. Purworejo, Semua Kecamatan, Semua Kelurahan	100 %	12 bulan	12 Bulan	40,000,000	Dana Transfer Umum-Dana Alokasi Umum		Persentase Layanan Penunjang Urusan Pemerintahan Daerah Kabupaten	100 %	44,000,000
2.11.01.2.08.04	Penyediaan Jasa Pelayanan Umum Kantor	Persentase Layanan Penunjang Urusan Pemerintahan Daerah Kabupaten	Jasa Pelayanan Umum Kantor	Tersedianya Jasa Penunjang Urusan Pemerintaah Daerah	Kab. Purworejo, Semua Kecamatan, Semua Kelurahan	100 %	12 bulan	12 Bulan	48,730,368	Dana Transfer Umum-Dana Alokasi Umum		Persentase Layanan Penunjang Urusan Pemerintahan Daerah Kabupaten	100 %	53,603,405
<b>2.11.01.2.09</b>	<b>Pemeliharaan Barang Milik Daerah Penunjang Urusan Pemerintahan Daerah</b>							<b>150,487,000</b>						<b>165,535,700</b>
2.11.01.2.09.01	Penyediaan Jasa Pemeliharaan, Biaya Pemeliharaan dan Pajak Kendaraan Perorangan Dinas atau Kendaraan Dinas Jabatan	Persentase Layanan Penunjang Urusan Pemerintahan Daerah Kabupaten	Jasa Pemeliharaan, Biaya Pemeliharaan dan Pajak Kendaraan Perorangan Dinas atau Kendaraan Dinas Jabatan	Terpeliharanya Barang Milik Daerah (BMD) Penunjang Urusan Pemerintahan Daerah	Kab. Purworejo, Semua Kecamatan, Semua Kelurahan	100 %	15 Unit	7 Jenis	50,055,000	Dana Transfer Umum-Dana Alokasi Umum		Persentase Layanan Penunjang Urusan Pemerintahan Daerah Kabupaten	100 %	55,060,500
2.11.01.2.09.06	Pemeliharaan Peralatan dan Mesin Lainnya	Persentase Layanan Penunjang Urusan Pemerintahan Daerah Kabupaten	Peralatan dan Mesin Lainnya yang Dipelihara	Terpeliharanya Barang Milik Daerah (BMD) Penunjang Urusan Pemerintahan Daerah	Kab. Purworejo, Semua Kecamatan, Semua Kelurahan	100 %	15 unit	7 Jenis	11,629,000	Dana Transfer Umum-Dana Alokasi Umum		Persentase Layanan Penunjang Urusan Pemerintahan Daerah Kabupaten	100 %	12,791,900
2.11.01.2.09.09	Pemeliharaan/Rehabilitasi Gedung Kantor dan Bangunan Lainnya	Persentase Layanan Penunjang Urusan Pemerintahan Daerah Kabupaten	Gedung Kantor dan Bangunan Lainnya yang Dipelihara/Direhabilitasi	Terpeliharanya Barang Milik Daerah (BMD) Penunjang Urusan Pemerintahan Daerah	Kab. Purworejo, Semua Kecamatan, Semua Kelurahan	100 %	2 Unit	7 Jenis	74,582,000	Dana Transfer Umum-Dana Alokasi Umum		Persentase Layanan Penunjang Urusan Pemerintahan Daerah Kabupaten	100 %	82,040,200
2.11.01.2.09.10	Pemeliharaan/Rehabilitasi Sarana dan Prasarana Gedung Kantor atau Bangunan Lainnya	Persentase Layanan Penunjang Urusan Pemerintahan Daerah Kabupaten	Sarana dan Prasarana Gedung Kantor atau Bangunan Lainnya yang Dipelihara/Direhabilitasi	Terpeliharanya Barang Milik Daerah (BMD) Penunjang Urusan Pemerintahan Daerah	Kab. Purworejo, Semua Kecamatan, Semua Kelurahan	100 %	11 unit	7 Jenis	14,221,000	Dana Transfer Umum-Dana Alokasi Umum		Persentase Layanan Penunjang Urusan Pemerintahan Daerah Kabupaten	100 %	15,643,100
<b>2.11.02</b>	<b>PROGRAM PERENCANAAN LINGKUNGAN HIDUP</b>							<b>199,737,200</b>						<b>219,710,920</b>
<b>2.11.02.2.01</b>	<b>Rencana Perlindungan dan Pengelolaan Lingkungan Hidup (RPPLH) Kabupaten/Kota</b>							<b>199,737,200</b>						<b>219,710,920</b>
2.11.02.2.01.01	Penyusunan dan Penetapan RPPLH Kabupaten/Kota	Persentase Ketersediaannya Dokumen Perencanaan Lingkungan Hidup Berkualitas	Dokumen RPPLH	Tersedianya Dokumen Perencanaan Lingkungan Hidup Berkualitas	Kab. Purworejo, Semua Kecamatan, Semua Kelurahan	50 %	2 Dokumen	2 Dokumen	199,737,200	Dana Transfer Umum-Dana Alokasi Umum		Persentase Ketersediaannya Dokumen Perencanaan Lingkungan Hidup Berkualitas	50 %	219,710,920
<b>2.11.03</b>	<b>PROGRAM PENGENDALIAN PENCEMARAN DAN/ATAU KERUSAKAN LINGKUNGAN HIDUP</b>							<b>305,920,560</b>						<b>336,512,616</b>

**Program dan Kegiatan Perangkat Daerah  
Kabupaten Purworejo  
Tahun 2022**

Unit Organisasi : 2.11.3.25.3.28.05.0000 DINAS LINGKUNGAN HIDUP DAN PERIKANAN

Sub Unit Organisasi : 2.11.3.25.3.28.05.0000 DINAS LINGKUNGAN HIDUP DAN PERIKANAN

Kode	Urusan/ Bidang Urusan/ Program/ Kegiatan/ Sub Kegiatan	Indikator Kinerja			Rencana Tahun 2022					Catatan Penting	Prakiraan Maju Rencana Tahun 2023							
		Capaian Program	Keluaran Sub Kegiatan	Hasil Kegiatan	Lokasi Output Kegiatan	Target Capaian Kinerja			Pagu Indikatif (Rp.)		Sumber Dana	Target Capaian Kinerja		Kebutuhan Dana/ Pagu Indikatif (Rp.)				
						Program	Keluaran Sub Kegiatan	Hasil Kegiatan				Tolok Ukur	Target					
<b>2</b>	<b>11</b>	<b>03</b>	<b>2.01</b>	<b>Pencegahan Pencemaran dan/atau Kerusakan Lingkungan Hidup Kabupaten/Kota</b>					<b>270,920,560</b>				<b>298,012,616</b>					
2	11	03	2.01	01	Koordinasi, Sinkronisasi, dan Pelaksanaan Pencegahan Pencemaran Lingkungan Hidup Dilaksanakan terhadap Media Tanah, Air, Udara, dan Laut	Persentase Pemenuhan Baku Mutu Kualitas Air Sungai dan Udara Ambien	Dokumen Koordinasi Sinkronisasi dan Pelaksanaan Pencegahan Pencemaran Lingkungan Hidup	Terlaksananya Pencegahan Pencemaran Lingkungan Hidup	Kab. Purworejo, Semua Kecamatan, Semua Kelurahan	65 %	1 Dokumen	1 Dokumen	70,000,000	Dana Transfer Umum-Dana Alokasi Umum		Persentase Pemenuhan Baku Mutu Kualitas Air Sungai dan Udara Ambien	65 %	77,000,000
2	11	03	2.01	02	Koordinasi, Sinkronisasi dan Pelaksanaan Pengendalian Emisi Gas Rumah Kaca, Mitigasi dan Adaptasi Perubahan Iklim	Persentase Pemenuhan Baku Mutu Kualitas Air Sungai dan Udara Ambien	Dokumen Inventarisasi Gas Rumah Kaca	Terlaksananya Pencegahan Pencemaran Lingkungan Hidup	Kab. Purworejo, Semua Kecamatan, Semua Kelurahan	65 %	1 dokumen	1 Dokumen	40,000,000	Dana Transfer Umum-Dana Alokasi Umum		Persentase Pemenuhan Baku Mutu Kualitas Air Sungai dan Udara Ambien	65 %	44,000,000
2	11	03	2.01	03	Pengelolaan Laboratorium Lingkungan Hidup Kabupaten/Kota	Persentase Pemenuhan Baku Mutu Kualitas Air Sungai dan Udara Ambien	Operasional Laboratorium Lingkungan Hidup	Terlaksananya Pencegahan Pencemaran Lingkungan Hidup	Kab. Purworejo, Semua Kecamatan, Semua Kelurahan	65 %	12 bulan	1 Dokumen	160,920,560	Dana Transfer Umum-Dana Alokasi Umum		Persentase Pemenuhan Baku Mutu Kualitas Air Sungai dan Udara Ambien	65 %	177,012,616
<b>2</b>	<b>11</b>	<b>03</b>	<b>2.02</b>	<b>Penanggulangan Pencemaran dan/atau Kerusakan Lingkungan Hidup Kabupaten/Kota</b>					<b>35,000,000</b>				<b>38,500,000</b>					
2	11	03	2.02	01	Pemberian Informasi Peringatan Pencemaran dan/atau Kerusakan Lingkungan Hidup pada Masyarakat	Persentase Pemenuhan Baku Mutu Kualitas Air Sungai dan Udara Ambien	Dokumen Pemantauan Kualitas Lingkungan Hidup	Terlaksananya Penanggulangan Pencemaran Lingkungan Hidup	Kab. Purworejo, Semua Kecamatan, Semua Kelurahan	65 %	2 dokumen	1 Dokumen	35,000,000	Dana Transfer Umum-Dana Alokasi Umum		Persentase Pemenuhan Baku Mutu Kualitas Air Sungai dan Udara Ambien	65 %	38,500,000
<b>2</b>	<b>11</b>	<b>04</b>		<b>PROGRAM PENGELOLAAN KEANEKARAGAMAN HAYATI (KEHATI)</b>					<b>5,212,006,542</b>				<b>5,733,207,196</b>					
<b>2</b>	<b>11</b>	<b>04</b>	<b>2.01</b>	<b>Pengelolaan Keanekaragaman Hayati Kabupaten/Kota</b>					<b>5,212,006,542</b>				<b>5,733,207,196</b>					
2	11	04	2.01	04	Pengelolaan Ruang Terbuka Hijau (RTH)	Persentase Keanekaragaman Hayati yang dikelola	Luas ruang terbuka hijau yang dibangun Luas ruang terbuka hijau yang dikelola	Terkelolanya Keanekaragaman Hayati	Kab. Purworejo, Semua Kecamatan, Semua Kelurahan	10 %	588 m2 31 hektar	10 %	4,850,592,982	Dana Transfer Umum-Dana Alokasi Umum		Persentase Keanekaragaman Hayati yang dikelola	10 %	5,335,652,280
2	11	04	2.01	05	Pengelolaan Taman Keanekaragaman Hayati Lainnya	Persentase Keanekaragaman Hayati yang dikelola	Revitalisasi hutan kota Taman keanekaragaman hayati yang dikelola	Terkelolanya Keanekaragaman Hayati	Kab. Purworejo, Semua Kecamatan, Semua Kelurahan	10 %	1014.3 m2 6 hektar	10 %	361,413,560	Dana Transfer Umum-Dana Alokasi Umum		Persentase Keanekaragaman Hayati yang dikelola	10 %	397,554,916
<b>2</b>	<b>11</b>	<b>05</b>		<b>PROGRAM PENGENDALIAN BAHAN BERBAHAYA DAN BERACUN (B3) DAN LIMBAH BAHAN BERBAHAYA DAN BERACUN (LIMBAH B3)</b>					<b>40,000,000</b>				<b>44,000,000</b>					
<b>2</b>	<b>11</b>	<b>05</b>	<b>2.01</b>	<b>Penyimpanan Sementara Limbah B3</b>					<b>40,000,000</b>				<b>44,000,000</b>					
2	11	05	2.01	01	Fasilitasi Pemenuhan Komitmen Izin Penyimpanan Sementara Limbah B3 Dilaksanakan melalui Sistem Pelayanan Perizinan Berusaha Terintegrasi secara Elektronik	Persentase Pengendalian B3 dan LB3	Layanan Pemenuhan Komitmen Persetujuan Teknis Pengelolaan Limbah B3	Layanan Pemenuhan Komitmen Persetujuan Teknis Pengelolaan Limbah B3	Kab. Purworejo, Semua Kecamatan, Semua Kelurahan	15 %	12 bulan	12 Bulan	40,000,000	Dana Transfer Umum-Dana Alokasi Umum		Persentase Pengendalian B3 dan LB3	15 %	44,000,000
<b>2</b>	<b>11</b>	<b>06</b>		<b>PROGRAM PEMBINAAN DAN PENGAWASAN TERHADAP IZIN LINGKUNGAN DAN IZIN PERLINDUNGAN DAN PENGELOLAAN LINGKUNGAN HIDUP (PPLH)</b>					<b>68,728,000</b>				<b>75,610,800</b>					

**Program dan Kegiatan Perangkat Daerah  
Kabupaten Purworejo  
Tahun 2022**

Unit Organisasi : 2.11.3.25.3.28.05.0000 DINAS LINGKUNGAN HIDUP DAN PERIKANAN

Sub Unit Organisasi : 2.11.3.25.3.28.05.0000 DINAS LINGKUNGAN HIDUP DAN PERIKANAN

Kode	Kode	Kode	Kode	Kode	Urusan/ Bidang Urusan/ Program/ Kegiatan/ Sub Kegiatan	Indikator Kinerja			Rencana Tahun 2022				Catatan Penting	Prakiraan Maju Rencana Tahun 2023				
						Capaian Program	Keluaran Sub Kegiatan	Hasil Kegiatan	Lokasi Output Kegiatan	Target Capaian Kinerja				Pagu Indikatif (Rp.)	Sumber Dana	Target Capaian Kinerja		Kebutuhan Dana/ Pagu Indikatif (Rp.)
										Program	Keluaran Sub Kegiatan	Hasil Kegiatan				Tolok Ukur	Target	
2	11	06	2.01		<b>Pembinaan dan Pengawasan Terhadap Usaha dan/atau Kegiatan yang Izin Lingkungan dan Izin PPLH diterbitkan oleh Pemerintah Daerah Kabupaten/Kota</b>						<b>68,728,000</b>				<b>75,610,800</b>			
2	11	06	2.01	03	Pengawasan Usaha dan/atau Kegiatan yang Izin Lingkungan Hidup, Izin PPLH yang Diterbitkan oleh Pemerintah Daerah Kabupaten/Kota	Ketaatan Penanggung Jawab Usaha dan/atau Kegiatan Terhadap Persetujuan Lingkungan yang Diterbitkan oleh Pemerintah Daerah Kab/Kota	Pengawasan Usaha/ Kegiatan yang Persetujuan Lingkungannya Diterbitkan oleh Pemerintah	Terlaksananya Pembinaan dan Pengawasan Terkait Ketaatan Penanggung Jawab Usaha dan/atau Kegiatan yang Diawasi Ketaatannya Terhadap Persetujuan Lingkungan yang Diterbitkan oleh Pemerintah Daerah Kabupaten/Kota	Kab. Purworejo, Semua Kecamatan, Semua Kelurahan	50 %	12 bulan	12 Bulan	68,728,000	Dana Transfer Umum-Dana Alokasi Umum	Ketaatan Penanggung Jawab Usaha dan/atau Kegiatan Terhadap Persetujuan Lingkungan yang Diterbitkan oleh Pemerintah Daerah Kab/Kota	50 %	75,610,800	
2	11	07			<b>PROGRAM PENGAKUAN KEBERADAAN MASYARAKAT HUKUM ADAT (MHA), KEARIFAN LOKAL DAN HAK MHA YANG TERKAIT DENGAN PPLH</b>						<b>140,000,000</b>				<b>154,000,000</b>			
2	11	07	2.01		<b>Pengakuan MHA, Kearifan Lokal, Pengetahuan Tradisional, dan Hak MHA yang terkait dengan PPLH</b>						<b>40,000,000</b>				<b>44,000,000</b>			
2	11	07	2.01	01	Koordinasi, Sinkronisasi, Penyediaan Data, dan Informasi Pengakuan Keberadaan MHA Kearifan Lokal atau Pengetahuan Tradisional dan Hak Kearifan Lokal atau Pengetahuan Tradisional dan Hak MHA terkait dengan PPLH	Persentase Pengakuan MHA dan Kearifan Lokal terkait PPLH	Dokumen Koordinasi, Sinkronisasi, Data dan Informasi MHA, Kearifan Lokal, Pengetahuan Tradisional Terkait PPLH	Ditetapkannya MHA, kearifan lokal, pengetahuan tradisional terkait PPLH	Kab. Purworejo, Semua Kecamatan, Semua Kelurahan	5 %	1 dokumen	5 MHA / Kearifan Lokal	40,000,000	Dana Transfer Umum-Dana Alokasi Umum	Persentase Pengakuan MHA dan Kearifan Lokal terkait PPLH	5 %	44,000,000	
2	11	07	2.02		<b>Peningkatan Kapasitas MHA dan Kearifan Lokal, Pengetahuan Tradisional dan Hak MHA yang terkait dengan PPLH</b>						<b>100,000,000</b>				<b>110,000,000</b>			
2	11	07	2.02	01	Pemberdayaan, Kemitraan, Pendampingan, dan Penguatan Kelembagaan MHA, Kearifan Lokal, Pengetahuan Tradisional, dan Hak MHA terkait dengan PPLH	Persentase Pengakuan MHA dan Kearifan Lokal terkait PPLH	Kelembagaan MHA, Kearifan Lokal Terkait Dengan PPLH	Terlaksananya Peningkatan Kapasitas Kelompok MHA dan Kearifan Lokal	Kab. Purworejo, Semua Kecamatan, Semua Kelurahan	5 %	1 kelompok	1 Kelompok	100,000,000	Dana Transfer Umum-Dana Alokasi Umum	Persentase Pengakuan MHA dan Kearifan Lokal terkait PPLH	5 %	110,000,000	
2	11	08			<b>PROGRAM PENINGKATAN PENDIDIKAN, PELATIHAN DAN PENYULUHAN LINGKUNGAN HIDUP UNTUK MASYARAKAT</b>						<b>194,000,000</b>				<b>213,400,000</b>			
2	11	08	2.01		<b>Penyelenggaraan Pendidikan, Pelatihan, dan Penyuluhan Lingkungan Hidup untuk Lembaga Masyarakatan Tingkat Daerah Kabupaten/Kota</b>						<b>194,000,000</b>				<b>213,400,000</b>			
2	11	08	2.01	02	Pendampingan Gerakan Peduli Lingkungan Hidup	Persentase Lembaga Masyarakatan Bidang Lingkungan Hidup yang Aktif	Gerakan Peduli Lingkungan Hidup	Aktifnya Lembaga Masyarakatan Bidang Lingkungan Hidup	Kab. Purworejo, Semua Kecamatan, Semua Kelurahan	20 %	10 lembaga	10 Lembaga	70,000,000	Dana Transfer Umum-Dana Alokasi Umum	Persentase Lembaga Masyarakatan Bidang Lingkungan Hidup yang Aktif	20 %	77,000,000	
2	11	08	2.01	03	Penyelenggaraan Penyuluhan dan Kampanye Lingkungan Hidup	Persentase Lembaga Masyarakatan Bidang Lingkungan Hidup yang Aktif	Penyuluhan dan Kampanye Lingkungan Hidup	Aktifnya Lembaga Masyarakatan Bidang Lingkungan Hidup	Kab. Purworejo, Semua Kecamatan, Semua Kelurahan	20 %	12 kali	10 Lembaga	124,000,000	Dana Transfer Umum-Dana Alokasi Umum	Persentase Lembaga Masyarakatan Bidang Lingkungan Hidup yang Aktif	20 %	136,400,000	
2	11	09			<b>PROGRAM PENGHARGAAN LINGKUNGAN HIDUP UNTUK MASYARAKAT</b>						<b>70,000,000</b>				<b>77,000,000</b>			
2	11	09	2.01		<b>Pemberian Penghargaan Lingkungan Hidup Tingkat Daerah Kabupaten/Kota</b>						<b>70,000,000</b>				<b>77,000,000</b>			

**Program dan Kegiatan Perangkat Daerah  
Kabupaten Purworejo  
Tahun 2022**

Unit Organisasi : 2.11.3.25.3.28.05.0000 DINAS LINGKUNGAN HIDUP DAN PERIKANAN

Sub Unit Organisasi : 2.11.3.25.3.28.05.0000 DINAS LINGKUNGAN HIDUP DAN PERIKANAN

Kode	Urusan/ Bidang Urusan/ Program/ Kegiatan/ Sub Kegiatan	Indikator Kinerja			Rencana Tahun 2022					Catatan Penting	Prakiraan Maju Rencana Tahun 2023							
		Capaian Program	Keluaran Sub Kegiatan	Hasil Kegiatan	Lokasi Output Kegiatan	Target Capaian Kinerja			Pagu Indikatif (Rp.)		Sumber Dana	Target Capaian Kinerja		Kebutuhan Dana/ Pagu Indikatif (Rp.)				
						Program	Keluaran Sub Kegiatan	Hasil Kegiatan				Tolok Ukur	Target					
2	11	09	2.01	01	Penilaian Kinerja Masyarakat/Lembaga Masyarakat/Dunia Usaha/Dunia Pendidikan/ Filantropi dalam Perlindungan dan Pengelolaan Lingkungan Hidup	Persentase Penyelenggaraan Penghargaan Lingkungan Hidup untuk Masyarakat	Penghargaan Lingkungan Hidup Untuk Masyarakat yang Diselenggarakan	Terlaksananya Penghargaan Lingkungan Hidup	Kab. Purworejo, Semua Kecamatan, Semua Kelurahan	50 %	2 penghargaan	2 Penghargaan	70,000,000	Dana Transfer Umum-Dana Alokasi Umum		Persentase Penyelenggaraan Penghargaan Lingkungan Hidup untuk Masyarakat	50 %	77,000,000
<b>2</b>	<b>11</b>	<b>10</b>			<b>PROGRAM PENANGANAN PENGADUAN LINGKUNGAN HIDUP</b>					<b>31,718,100</b>			<b>34,889,910</b>					
<b>2</b>	<b>11</b>	<b>10</b>	<b>2.01</b>		<b>Penyelesaian Pengaduan Masyarakat di Bidang Perlindungan dan Pengelolaan Lingkungan Hidup (PPLH) Kabupaten/Kota</b>					<b>31,718,100</b>			<b>34,889,910</b>					
2	11	10	2.01	01	Pengelolaan Pengaduan Masyarakat terhadap PPLH Kabupaten/Kota	Pengaduan Masyarakat Terkait Persetujuan Lingkungan yang Diterbitkan oleh Pemerintah Daerah Kabupaten/Kota, Lokasi Usaha dan Dampaknya di Daerah Kabupaten/Kota.	Pengelolaan Pengaduan Masyarakat Terhadap PPLH	Tertanganinya Pengaduan Masyarakat Terkait PPLH	Kab. Purworejo, Semua Kecamatan, Semua Kelurahan	100 %	12 bulan	10 Pengaduan	31,718,100	Dana Transfer Umum-Dana Alokasi Umum		Pengaduan Masyarakat Terkait Persetujuan Lingkungan yang Diterbitkan oleh Pemerintah Daerah Kabupaten/Kota, Lokasi Usaha dan Dampaknya di Daerah Kabupaten/Kota.	100 %	34,889,910
<b>2</b>	<b>11</b>	<b>11</b>			<b>PROGRAM PENGELOLAAN PERSAMPAHAN</b>					<b>14,669,436,904</b>			<b>16,826,106,994</b>					
<b>2</b>	<b>11</b>	<b>11</b>	<b>2.01</b>		<b>Pengelolaan Sampah</b>					<b>14,669,436,904</b>			<b>16,826,106,994</b>					
2	11	11	2.01	03	Penanganan Sampah dengan melakukan Pemilahan, Pengumpulan, Pengangkutan, Pengolahan, dan Pemrosesan Akhir Sampah di TPA/TPST/SPA Kabupaten/Kota	Persentase Sampah yang Terkelola	Layanan Penanganan Persampahan	Terlaksananya Pengelolaan Sampah di wilayah Kabupaten	Kab. Purworejo, Semua Kecamatan, Semua Kelurahan	100 %	12 bulan	100 %	3,537,460,904	Dana Transfer Umum-Dana Alokasi Umum		Persentase Sampah yang Terkelola	100 %	3,891,206,994
2	11	11	2.01	04	Peningkatan Peran serta Masyarakat dalam Pengelolaan Persampahan	Persentase Sampah yang Terkelola	Peran Serta Masyarakat Dalam Pengelolaan Sampah	Terlaksananya Pengelolaan Sampah di wilayah Kabupaten	Kab. Purworejo, Semua Kecamatan, Semua Kelurahan	100 %	2 kelompok	100 %	100,000,000	Dana Transfer Umum-Dana Alokasi Umum		Persentase Sampah yang Terkelola	100 %	110,000,000
2	11	11	2.01	07	Penyediaan Sarana dan Prasarana Pengelolaan Persampahan di TPA/TPST/SPA Kabupaten/Kota	Persentase Sampah yang Terkelola	Sarana dan Prasarana Pengelolaan Persampahan di TPA/TPST/SPA	Terlaksananya Pengelolaan Sampah di wilayah Kabupaten	Kab. Purworejo, Semua Kecamatan, Semua Kelurahan	100 %	21 unit	100 %	11,031,976,000	Dana Transfer Umum-Dana Alokasi Umum Dana Transfer Khusus - Dana Alokasi Khusus Fisik		Persentase Sampah yang Terkelola	100 %	12,824,900,000
<b>3</b>					<b>URUSAN PEMERINTAHAN PILIHAN</b>													
<b>3</b>	<b>25</b>				<b>URUSAN PEMERINTAHAN BIDANG KELAUTAN DAN PERIKANAN</b>					<b>2,381,449,686</b>			<b>1,524,955,400</b>					
<b>3</b>	<b>25</b>	<b>03</b>			<b>PROGRAM PENGELOLAAN PERIKANAN TANGKAP</b>					<b>116,331,400</b>			<b>338,200,000</b>					
<b>3</b>	<b>25</b>	<b>03</b>	<b>2.01</b>		<b>Pengelolaan Penangkapan Ikan di Wilayah Sungai, Danau, Waduk, Rawa, dan Genangan Air Lainnya yang dapat Diusahakan dalam 1 (satu) Daerah Kabupaten/ Kota</b>					<b>80,331,400</b>			<b>295,000,000</b>					

**Program dan Kegiatan Perangkat Daerah  
Kabupaten Purworejo  
Tahun 2022**

Unit Organisasi : 2.11.3.25.3.28.05.0000 DINAS LINGKUNGAN HIDUP DAN PERIKANAN

Sub Unit Organisasi : 2.11.3.25.3.28.05.0000 DINAS LINGKUNGAN HIDUP DAN PERIKANAN

Kode	Urusan/ Bidang Urusan/ Program/ Kegiatan/ Sub Kegiatan	Indikator Kinerja			Rencana Tahun 2022					Catatan Penting	Prakiraan Maju Rencana Tahun 2023							
		Capaian Program	Keluaran Sub Kegiatan	Hasil Kegiatan	Lokasi Output Kegiatan	Target Capaian Kinerja			Pagu Indikatif (Rp.)		Sumber Dana	Target Capaian Kinerja		Kebutuhan Dana/ Pagu Indikatif (Rp.)				
						Program	Keluaran Sub Kegiatan	Hasil Kegiatan				Tolok Ukur	Target					
3	25	03	2.01	02	Penyediaan Prasarana Usaha Perikanan Tangkap	Persentase Kenaikan Produksi Perikanan Tangkap	Penataan TPI Jatimalang	Terlaksananya Pembinaan Penangkapan Ikan	Kab. Purworejo, Semua Kecamatan, Semua Kelurahan	3 %	1 paket	16 Kecamatan	50,000,000	Dana Transfer Umum-Dana Alokasi Umum		Persentase Kenaikan Produksi Perikanan Tangkap	3 %	260,000,000
3	25	03	2.01	03	Penjaminan Ketersediaan Sarana Usaha Perikanan Tangkap	Persentase Kenaikan Produksi Perikanan Tangkap	Rekomendasi Pembelian BBM Bagi Pelaku Usaha Perikanan	Terlaksananya Pembinaan Penangkapan Ikan	Kab. Purworejo, Semua Kecamatan, Semua Kelurahan	3 %	12 bulan	16 Kecamatan	30,331,400	Dana Transfer Umum-Dana Alokasi Umum		Persentase Kenaikan Produksi Perikanan Tangkap	3 %	35,000,000
<b>3</b>	<b>25</b>	<b>03</b>	<b>2.02</b>		<b>Pemberdayaan Nelayan Kecil dalam Daerah Kabupaten/Kota</b>					<b>11,000,000</b>								<b>13,200,000</b>
3	25	03	2.02	02	Pelaksanaan Fasilitas Pembentukan dan Pengembangan Kelembagaan Nelayan Kecil	Persentase Kenaikan Produksi Perikanan Tangkap	Fasilitas Pertemuan Nelayan Seluruh Indonesia (HNSI)	Terlaksananya Fasilitas Pertemuan Himpunan Nelayan seluruh Indonesia (HNSI)	Kab. Purworejo, Semua Kecamatan, Semua Kelurahan	3 %	4 kali	4 Kali	11,000,000	Dana Transfer Umum-Dana Alokasi Umum		Persentase Kenaikan Produksi Perikanan Tangkap	3 %	13,200,000
<b>3</b>	<b>25</b>	<b>03</b>	<b>2.03</b>		<b>Pengelolaan dan Penyelenggaraan Tempat Pelelangan Ikan (TPI)</b>					<b>25,000,000</b>								<b>30,000,000</b>
3	25	03	2.03	02	Pelayanan Penyelenggaraan Tempat Pelelangan Ikan (TPI)	Persentase Kenaikan Produksi Perikanan Tangkap	Operasional TPI	Terselenggaranya Layanan TPI	Kab. Purworejo, Semua Kecamatan, Semua Kelurahan	3 %	5 TPI	5 Lokasi	25,000,000	Dana Transfer Umum-Dana Alokasi Umum		Persentase Kenaikan Produksi Perikanan Tangkap	3 %	30,000,000
<b>3</b>	<b>25</b>	<b>04</b>			<b>PROGRAM PENGELOLAAN PERIKANAN BUDIDAYA</b>					<b>2,235,118,286</b>								<b>1,150,755,400</b>
<b>3</b>	<b>25</b>	<b>04</b>	<b>2.04</b>		<b>Pengelolaan Pembudidayaan Ikan</b>					<b>2,235,118,286</b>								<b>1,150,755,400</b>
3	25	04	2.04	01	Penyediaan Data dan Informasi Pembudidayaan Ikan dalam 1 (satu) Daerah Kabupaten/Kota	Persentase Kenaikan Produksi Perikanan Budidaya	Data Statistik Budidaya Ikan	Tersedianya Sarana dan Prasarana Budidaya Ikan	Kab. Purworejo, Semua Kecamatan, Semua Kelurahan	2 %	1 Dokumen	20 Kelompok	5,822,900	Dana Transfer Umum-Dana Alokasi Umum		Persentase Kenaikan Produksi Perikanan Budidaya	2 %	6,987,400
3	25	04	2.04	03	Penjaminan Ketersediaan Sarana Pembudidayaan Ikan dalam 1 (satu) Daerah Kabupaten/Kota	Persentase Kenaikan Produksi Perikanan Budidaya	Benih Ikan Perairan Umum Sarana Budidaya Ikan Gurami Sarana Budidaya Ikan Lele Sarana Budidaya Ikan Nila	Tersedianya Sarana dan Prasarana Budidaya Ikan	Kab. Purworejo, Semua Kecamatan, Semua Kelurahan	2 %	3 paket 20 paket 24 paket 12 paket	20 Kelompok	2,189,295,386	Dana Transfer Umum-Dana Alokasi Umum		Persentase Kenaikan Produksi Perikanan Budidaya	2 %	1,095,768,000
3	25	04	2.04	04	Pengelolaan Kesehatan Ikan dan Lingkungan Budidaya dalam 1 (satu) Daerah Kabupaten/Kota	Persentase Kenaikan Produksi Perikanan Budidaya	Pelayanan Pengendalian Penyakit Ikan	Tersedianya Sarana dan Prasarana Budidaya Ikan	Kab. Purworejo, Semua Kecamatan, Semua Kelurahan	2 %	12 bulan	20 Kelompok	40,000,000	Dana Transfer Umum-Dana Alokasi Umum		Persentase Kenaikan Produksi Perikanan Budidaya	2 %	48,000,000
<b>3</b>	<b>25</b>	<b>06</b>			<b>PROGRAM PENGOLAHAN DAN PEMASARAN HASIL PERIKANAN</b>					<b>30,000,000</b>								<b>36,000,000</b>
<b>3</b>	<b>25</b>	<b>06</b>	<b>2.01</b>		<b>Penerbitan Tanda Daftar Usaha Pengolahan Hasil Perikanan Bagi Usaha Skala Mikro dan Kecil</b>					<b>15,000,000</b>								<b>18,000,000</b>



**Program dan Kegiatan Perangkat Daerah  
Kabupaten Purworejo  
Tahun 2022**

Unit Organisasi : 2.11.3.25.3.28.05.0000 DINAS LINGKUNGAN HIDUP DAN PERIKANAN

Sub Unit Organisasi : 2.11.3.25.3.28.05.0000 DINAS LINGKUNGAN HIDUP DAN PERIKANAN

Kode	Urusan/ Bidang Urusan/ Program/ Kegiatan/ Sub Kegiatan	Indikator Kinerja			Rencana Tahun 2022					Catatan Penting	Prakiraan Maju Rencana Tahun 2023							
		Capaian Program	Keluaran Sub Kegiatan	Hasil Kegiatan	Lokasi Output Kegiatan	Target Capaian Kinerja			Pagu Indikatif (Rp.)		Sumber Dana	Target Capaian Kinerja		Kebutuhan Dana/ Pagu Indikatif (Rp.)				
						Program	Keluaran Sub Kegiatan	Hasil Kegiatan				Tolok Ukur	Target					
3	25	06	2.01	01	Penyediaan Data dan Informasi Usaha Pemasaran dan Pengolahan Hasil Perikanan dalam 1 (satu) Daerah Kabupaten/Kota	Peningkatan Indeks Konsumsi Ikan (Kg/Perkapita/Tahun)	Data dan Informasi Usaha Pemasaran dan Pengolahan Hasil Perikanan Dalam 1(satu) Daerah Kabupaten/Kota	Terbitnya Tanda Daftar Usaha Pengolahan Hasil Perikanan	Kab. Purworejo, Semua Kecamatan, Semua Kelurahan	0,2 Kg/Kap/Th	1 Dokumen	1 Dokumen	15,000,000	Dana Transfer Umum-Dana Alokasi Umum		Peningkatan Indeks Konsumsi Ikan (Kg/Perkapita/Tahun)	0,2 Kg/Kap/Th	18,000,000
<b>3</b>	<b>25</b>	<b>06</b>	<b>2.02</b>		<b>Pembinaan Mutu dan Keamanan Hasil Perikanan Bagi Usaha Pengolahan dan Pemasaran Skala Mikro dan Kecil</b>					<b>15,000,000</b>				<b>18,000,000</b>				
3	25	06	2.02	01	Pelaksanaan Bimbingan dan Penerapan Persyaratan atau Standar pada Usaha Pengolahan dan Pemasaran Skala Mikro dan Kecil	Peningkatan Indeks Konsumsi Ikan (Kg/Perkapita/Tahun)	Pengawasan Mutu	Terawasinya Penggunaan Bahan Pengawet Berbahaya	Kab. Purworejo, Semua Kecamatan, Semua Kelurahan	0,2 Kg/Kap/Th	12 bulan	12 Bulan	15,000,000	Dana Transfer Umum-Dana Alokasi Umum		Peningkatan Indeks Konsumsi Ikan (Kg/Perkapita/Tahun)	0,2 Kg/Kap/Th	18,000,000
<b>TOTAL</b>												<b>32,926,247,548</b>				<b>35,814,354,448</b>		



**Program dan Kegiatan Perangkat Daerah  
Kabupaten Purworejo  
Tahun 2022**

Unit Organisasi : 2.12.0.00.0.00.01.0000 DINAS KEPENDUDUKAN DAN PENCATATAN SIPIL

Sub Unit Organisasi : 2.12.0.00.0.00.01.0000 DINAS KEPENDUDUKAN DAN PENCATATAN SIPIL

Kode	Urusan/ Bidang Urusan/ Program/ Kegiatan/ Sub Kegiatan	Indikator Kinerja			Rencana Tahun 2022					Catatan Penting	Prakiraan Maju Rencana Tahun 2023							
		Capaian Program	Keluaran Sub Kegiatan	Hasil Kegiatan	Lokasi Output Kegiatan	Target Capaian Kinerja			Pagu Indikatif (Rp.)		Sumber Dana	Target Capaian Kinerja		Kebutuhan Dana/ Pagu Indikatif (Rp.)				
						Program	Keluaran Sub Kegiatan	Hasil Kegiatan				Tolok Ukur	Target					
2	12	01	2.02	01	Penyediaan Gaji dan Tunjangan ASN	Persentase Layanan Penunjang Urusan Pemerintahan Daerah Kabupaten	Gaji dan Tunjangan ASN	Terlayannya Administrasi Keuangan Perangkat Daerah	Kab. Purworejo, Semua Kecamatan, Semua Kelurahan	100 %	12 Bulan	100 %	6,405,939,153	Dana Transfer Umum-Dana Alokasi Umum		Persentase Layanan Penunjang Urusan Pemerintahan Daerah Kabupaten	100 %	6,826,358,179
2	12	01	2.02	05	Koordinasi dan Penyusunan Laporan Keuangan Akhir Tahun SKPD	Persentase Layanan Penunjang Urusan Pemerintahan Daerah Kabupaten	Laporan Keuangan Akhir Tahun SKPD	Terlayannya Administrasi Keuangan Perangkat Daerah	Kab. Purworejo, Semua Kecamatan, Semua Kelurahan	100 %	5 Laporan	100 %	2,125,000	Dana Transfer Umum-Dana Alokasi Umum		Persentase Layanan Penunjang Urusan Pemerintahan Daerah Kabupaten	100 %	2,337,500
2	12	01	2.02	06	Pengelolaan dan Penyiapan Bahan Tanggapan Pemeriksaan	Persentase Layanan Penunjang Urusan Pemerintahan Daerah Kabupaten	Bahan Tanggapan Pemeriksaan	Terlayannya Administrasi Keuangan Perangkat Daerah	Kab. Purworejo, Semua Kecamatan, Semua Kelurahan	100 %	1 Dokumen	100 %	3,896,000	Dana Transfer Umum-Dana Alokasi Umum		Persentase Layanan Penunjang Urusan Pemerintahan Daerah Kabupaten	100 %	4,285,600
2	12	01	2.02	07	Koordinasi dan Penyusunan Laporan Keuangan Bulanan/Triwulanan/Semesteran SKPD	Persentase Layanan Penunjang Urusan Pemerintahan Daerah Kabupaten	Laporan Keuangan Bulanan/Semesteran SKPD	Terlayannya Administrasi Keuangan Perangkat Daerah	Kab. Purworejo, Semua Kecamatan, Semua Kelurahan	100 %	24 Laporan	100 %	12,528,000	Dana Transfer Umum-Dana Alokasi Umum		Persentase Layanan Penunjang Urusan Pemerintahan Daerah Kabupaten	100 %	13,780,800
<b>2</b>	<b>12</b>	<b>01</b>	<b>2.03</b>		<b>Administrasi Barang Milik Daerah pada Perangkat Daerah</b>							<b>4,924,000</b>				<b>5,416,400</b>		
2	12	01	2.03	06	Penatausahaan Barang Milik Daerah pada SKPD	Persentase Layanan Penunjang Urusan Pemerintahan Daerah Kabupaten	Laporan Penatausahaan Barang Milik Daerah (BMD) pada SKPD	Terlayannya Administrasi Barang Milik Daerah (BMD) pada Perangkat Daerah	Kab. Purworejo, Semua Kecamatan, Semua Kelurahan	100 %	2 Laporan	100 %	4,924,000	Dana Transfer Umum-Dana Alokasi Umum		Persentase Layanan Penunjang Urusan Pemerintahan Daerah Kabupaten	100 %	5,416,400
<b>2</b>	<b>12</b>	<b>01</b>	<b>2.05</b>		<b>Administrasi Kepegawaian Perangkat Daerah</b>							<b>131,036,000</b>				<b>131,036,000</b>		
2	12	01	2.05	10	Sosialisasi Peraturan Perundang-Undangan	Persentase Layanan Penunjang Urusan Pemerintahan Daerah Kabupaten	Peraturan Perundang-Undangan yang Disosialisasikan	Terlayannya Administrasi Kepegawaian Perangkat Daerah	Kab. Purworejo, Semua Kecamatan, Semua Kelurahan	100 %	3 Jenis	100 %	131,036,000	DAK Non Fisik - Dana Yanmindung		Persentase Layanan Penunjang Urusan Pemerintahan Daerah Kabupaten	100 %	131,036,000
<b>2</b>	<b>12</b>	<b>01</b>	<b>2.06</b>		<b>Administrasi Umum Perangkat Daerah</b>							<b>1,467,558,300</b>				<b>1,605,216,930</b>		
2	12	01	2.06	01	Penyediaan Komponen Instalasi Listrik/Penerangan Bangunan Kantor	Persentase Layanan Penunjang Urusan Pemerintahan Daerah Kabupaten	Layanan Penyediaan Komponen Instalasi Listrik/Penerangan Bangunan Kantor	Terlayannya Administrasi Umum Perangkat Daerah	Kab. Purworejo, Semua Kecamatan, Semua Kelurahan	100 %	12 Bulan	100 %	6,923,400	Dana Transfer Umum-Dana Alokasi Umum		Persentase Layanan Penunjang Urusan Pemerintahan Daerah Kabupaten	100 %	7,615,740
2	12	01	2.06	02	Penyediaan Peralatan dan Perlengkapan Kantor	Persentase Layanan Penunjang Urusan Pemerintahan Daerah Kabupaten	Layanan Penyediaan Peralatan dan Perlengkapan Kantor	Terlayannya Administrasi Umum Perangkat Daerah	Kab. Purworejo, Semua Kecamatan, Semua Kelurahan	100 %	12 Bulan	100 %	917,704,000	DAK Non Fisik - Dana Yanmindung		Persentase Layanan Penunjang Urusan Pemerintahan Daerah Kabupaten	100 %	1,009,474,400



**Program dan Kegiatan Perangkat Daerah  
Kabupaten Purworejo  
Tahun 2022**

Unit Organisasi : 2.12.0.00.0.00.01.0000 DINAS KEPENDUDUKAN DAN PENCATATAN SIPIL

Sub Unit Organisasi : 2.12.0.00.0.00.01.0000 DINAS KEPENDUDUKAN DAN PENCATATAN SIPIL

Kode	Urusan/ Bidang Urusan/ Program/ Kegiatan/ Sub Kegiatan	Indikator Kinerja			Rencana Tahun 2022					Catatan Penting	Prakiraan Maju Rencana Tahun 2023							
		Capaian Program	Keluaran Sub Kegiatan	Hasil Kegiatan	Lokasi Output Kegiatan	Target Capaian Kinerja			Pagu Indikatif (Rp.)		Sumber Dana	Target Capaian Kinerja		Kebutuhan Dana/ Pagu Indikatif (Rp.)				
						Program	Keluaran Sub Kegiatan	Hasil Kegiatan				Tolok Ukur	Target					
2	12	01	2.08	01	Penyediaan Jasa Surat Menyurat	Persentase Layanan Penunjang Urusan Pemerintahan Daerah Kabupaten	Jasa Surat Menyurat	Tersedianya Jasa Penunjang Urusan Pemerintaah Daerah	Kab. Purworejo, Semua Kecamatan, Semua Kelurahan	100 %	12 Bulan	12 Bulan	115,205,800	DAK Non Fisik - Dana Yanminduk		Persentase Layanan Penunjang Urusan Pemerintahan Daerah Kabupaten	100 %	126,726,380
2	12	01	2.08	02	Penyediaan Jasa Komunikasi, Sumber Daya Air dan Listrik	Persentase Layanan Penunjang Urusan Pemerintahan Daerah Kabupaten	Jasa Komunikasi, Sumber Daya Air dan Listrik	Tersedianya Jasa Penunjang Urusan Pemerintaah Daerah	Kab. Purworejo, Semua Kecamatan, Semua Kelurahan	100 %	12 Bulan	12 Bulan	176,045,800	Dana Transfer Umum-Dana Alokasi Umum		Persentase Layanan Penunjang Urusan Pemerintahan Daerah Kabupaten	100 %	193,650,380
2	12	01	2.08	04	Penyediaan Jasa Pelayanan Umum Kantor	Persentase Layanan Penunjang Urusan Pemerintahan Daerah Kabupaten	Jasa Pelayanan Umum Kantor	Tersedianya Jasa Penunjang Urusan Pemerintaah Daerah	Kab. Purworejo, Semua Kecamatan, Semua Kelurahan	100 %	12 Bulan	12 Bulan	62,815,200	Dana Transfer Umum-Dana Alokasi Umum		Persentase Layanan Penunjang Urusan Pemerintahan Daerah Kabupaten	100 %	69,096,720
<b>2</b>	<b>12</b>	<b>01</b>	<b>2.09</b>		<b>Pemeliharaan Barang Milik Daerah Penunjang Urusan Pemerintahan Daerah</b>							<b>206,085,600</b>				<b>251,700,260</b>		
2	12	01	2.09	01	Penyediaan Jasa Pemeliharaan, Biaya Pemeliharaan dan Pajak Kendaraan Perorangan Dinas atau Kendaraan Dinas Jabatan	Persentase Layanan Penunjang Urusan Pemerintahan Daerah Kabupaten	Jasa Pemeliharaan, Biaya Pemeliharaan dan Pajak Kendaraan Perorangan Dinas atau Kendaraan Dinas Jabatan	Terpeliharanya Barang Milik Daerah (BMD) Penunjang Urusan Pemerintahan Daerah	Kab. Purworejo, Semua Kecamatan, Semua Kelurahan	100 %	16 Unit	5 Jenis	33,889,000	Dana Transfer Umum-Dana Alokasi Umum		Persentase Layanan Penunjang Urusan Pemerintahan Daerah Kabupaten	100 %	37,277,900
2	12	01	2.09	02	Penyediaan Jasa Pemeliharaan, Biaya Pemeliharaan, Pajak, dan Perizinan Kendaraan Dinas Operasional atau Lapangan	Persentase Layanan Penunjang Urusan Pemerintahan Daerah Kabupaten	Jasa Pemeliharaan, Biaya Pemeliharaan, Pajak dan Perizinan Kendaraan Dinas Operasional atau Lapangan	Terpeliharanya Barang Milik Daerah (BMD) Penunjang Urusan Pemerintahan Daerah	Kab. Purworejo, Semua Kecamatan, Semua Kelurahan	100 %	13 Unit	5 Jenis	55,792,000	Dana Transfer Umum-Dana Alokasi Umum		Persentase Layanan Penunjang Urusan Pemerintahan Daerah Kabupaten	100 %	61,371,200
2	12	01	2.09	06	Pemeliharaan Peralatan dan Mesin Lainnya	Persentase Layanan Penunjang Urusan Pemerintahan Daerah Kabupaten	Peralatan dan Mesin Lainnya yang Dipelihara	Terpeliharanya Barang Milik Daerah (BMD) Penunjang Urusan Pemerintahan Daerah	Kab. Purworejo, Semua Kecamatan, Semua Kelurahan	100 %	48 Unit	5 Jenis	45,449,000	Dana Transfer Umum-Dana Alokasi Umum		Persentase Layanan Penunjang Urusan Pemerintahan Daerah Kabupaten	100 %	75,000,000
2	12	01	2.09	09	Pemeliharaan/Rehabilitasi Gedung Kantor dan Bangunan Lainnya	Persentase Layanan Penunjang Urusan Pemerintahan Daerah Kabupaten	Gedung Kantor dan Bangunan Lainnya yang Dipelihara/Direhabilitasi	Terpeliharanya Barang Milik Daerah (BMD) Penunjang Urusan Pemerintahan Daerah	Kab. Purworejo, Semua Kecamatan, Semua Kelurahan	100 %	4 Unit	5 Jenis	46,369,600	Dana Transfer Umum-Dana Alokasi Umum		Persentase Layanan Penunjang Urusan Pemerintahan Daerah Kabupaten	100 %	51,006,560
2	12	01	2.09	10	Pemeliharaan/Rehabilitasi Sarana dan Prasarana Gedung Kantor atau Bangunan Lainnya	Persentase Layanan Penunjang Urusan Pemerintahan Daerah Kabupaten	Sarana dan Prasarana Gedung Kantor atau Bangunan Lainnya yang Dipelihara/Direhabilitasi	Terpeliharanya Barang Milik Daerah (BMD) Penunjang Urusan Pemerintahan Daerah	Kab. Purworejo, Semua Kecamatan, Semua Kelurahan	100 %	19 Unit	5 Jenis	24,586,000	Dana Transfer Umum-Dana Alokasi Umum		Persentase Layanan Penunjang Urusan Pemerintahan Daerah Kabupaten	100 %	27,044,600
<b>2</b>	<b>12</b>	<b>02</b>			<b>PROGRAM PENDAFTARAN PENDUDUK</b>							<b>581,374,400</b>				<b>1,952,175,940</b>		
<b>2</b>	<b>12</b>	<b>02</b>	<b>2.01</b>		<b>Pelayanan Pendaftaran Penduduk</b>							<b>520,288,400</b>				<b>507,417,240</b>		



**Program dan Kegiatan Perangkat Daerah  
Kabupaten Purworejo  
Tahun 2022**

Unit Organisasi : 2.12.0.00.0.00.01.0000 DINAS KEPENDUDUKAN DAN PENCATATAN SIPIL

Sub Unit Organisasi : 2.12.0.00.0.00.01.0000 DINAS KEPENDUDUKAN DAN PENCATATAN SIPIL

Kode	Urusan/ Bidang Urusan/ Program/ Kegiatan/ Sub Kegiatan	Indikator Kinerja			Rencana Tahun 2022					Catatan Penting	Prakiraan Maju Rencana Tahun 2023							
		Capaian Program	Keluaran Sub Kegiatan	Hasil Kegiatan	Lokasi Output Kegiatan	Target Capaian Kinerja			Pagu Indikatif (Rp.)		Sumber Dana	Target Capaian Kinerja		Kebutuhan Dana/ Pagu Indikatif (Rp.)				
						Program	Keluaran Sub Kegiatan	Hasil Kegiatan				Tolok Ukur	Target					
2	12	03	2.02	01	Koordinasi dengan Kantor Kementerian yang Menyelenggarakan Urusan Pemerintahan di Bidang Agama Kabupaten/Kota dan Pengadilan Agama yang Berkaitan dengan Pencatatan Nikah, Talak, Cerai, dan Rujuk bagi Penduduk yang Beragama Islam	Persentase Kepemilikan Dokumen Pencatatan Sipil	Layanan Koordinasi Pencatatan NTCR bagi Penduduk Beragama Islam	Terselenggaranya Layanan Pencatatan Sipil	Kab. Purworejo, Semua Kecamatan, Semua Kelurahan	86,00 %	12 Bulan	9 Layanan	11,470,000	Dana Transfer Umum-Dana Alokasi Umum		Persentase Kepemilikan Dokumen Pencatatan Sipil	86,00 %	12,617,000
2	12	03	2.02	04	Pelayanan Secara Aktif Pendaftaran Peristiwa Kependudukan dan Pencatatan Peristiwa Penting terkait Pencatatan Sipil	Persentase Kepemilikan Dokumen Pencatatan Sipil	Layanan Keliling Pencatatan Sipil	Terselenggaranya Layanan Pencatatan Sipil	Kab. Purworejo, Semua Kecamatan, Semua Kelurahan	86,00 %	12 Bulan	9 Layanan	118,440,000	Dana Transfer Umum-Dana Alokasi Umum		Persentase Kepemilikan Dokumen Pencatatan Sipil	86,00 %	130,284,000
<b>2</b>	<b>12</b>	<b>04</b>			<b>PROGRAM PENGELOLAAN INFORMASI ADMINISTRASI KEPENDUDUKAN</b>					<b>327,265,600</b>				<b>359,992,160</b>				
<b>2</b>	<b>12</b>	<b>04</b>	<b>2.01</b>		<b>Pengumpulan Data Kependudukan dan Pemanfaatan dan Penyajian Database Kependudukan</b>					<b>153,940,000</b>				<b>169,334,000</b>				
2	12	04	2.01	01	Pengolahan dan Penyajian Data Kependudukan	Persentase Instansi/Lembaga yang Memanfaatkan Informasi Administrasi Kependudukan	Data Kependudukan yang Disajikan	Tersedianya Data Kependudukan	Kab. Purworejo, Semua Kecamatan, Semua Kelurahan	57.50 %	2 Jenis	2 Jenis	79,539,000	Dana Transfer Umum-Dana Alokasi Umum		Persentase Instansi/Lembaga yang Memanfaatkan Informasi Administrasi Kependudukan	57.50 %	87,492,900
2	12	04	2.01	02	Kerjasama Pemanfaatan Data Kependudukan	Persentase Instansi/Lembaga yang Memanfaatkan Informasi Administrasi Kependudukan	Jumlah PKS Pemanfaatan Data Kependudukan	Tersedianya Data Kependudukan	Kab. Purworejo, Semua Kecamatan, Semua Kelurahan	57.50 %	12 PKS	2 Jenis	74,401,000	Dana Transfer Umum-Dana Alokasi Umum		Persentase Instansi/Lembaga yang Memanfaatkan Informasi Administrasi Kependudukan	57.50 %	81,841,100
<b>2</b>	<b>12</b>	<b>04</b>	<b>2.03</b>		<b>Penyelenggaraan Pengelolaan Informasi Administrasi Kependudukan</b>					<b>173,325,600</b>				<b>190,658,160</b>				
2	12	04	2.03	03	Fasilitasi terkait Pengelolaan Informasi Administrasi Kependudukan	Persentase Instansi/Lembaga yang Memanfaatkan Informasi Administrasi Kependudukan	Layanan Pengelolaan Informasi Administrasi Kependudukan	Terlaksananya Layanan Pengelolaan Informasi Administrasi Kependudukan	Kab. Purworejo, Semua Kecamatan, Semua Kelurahan	57.50 %	12 Bulan	12 Bulan	161,856,400	Dana Transfer Umum-Dana Alokasi Umum		Persentase Instansi/Lembaga yang Memanfaatkan Informasi Administrasi Kependudukan	57.50 %	178,042,040
2	12	04	2.03	06	Kerja Sama dengan Organisasi Kemasyarakatan dan Perguruan Tinggi	Persentase Instansi/Lembaga yang Memanfaatkan Informasi Administrasi Kependudukan	Jumlah PKS	Terlaksananya Layanan Pengelolaan Informasi Administrasi Kependudukan	Kab. Purworejo, Semua Kecamatan, Semua Kelurahan	57.50 %	5 PKS	12 Bulan	11,469,200	Dana Transfer Umum-Dana Alokasi Umum		Persentase Instansi/Lembaga yang Memanfaatkan Informasi Administrasi Kependudukan	57.50 %	12,616,120
<b>2</b>	<b>12</b>	<b>05</b>			<b>PROGRAM PENGELOLAAN PROFIL KEPENDUDUKAN</b>					<b>56,149,500</b>				<b>61,764,450</b>				
<b>2</b>	<b>12</b>	<b>05</b>	<b>2.01</b>		<b>Penyusunan Profil Kependudukan</b>					<b>56,149,500</b>				<b>61,764,450</b>				
2	12	05	2.01	02	Penyusunan Profil Data Perkembangan dan Proyeksi Kependudukan serta Kebutuhan yang lain	Persentase Kesesuaian Profil dengan Regulasi yang Berlaku	Profil Kependudukan	Tersedianya Profil Kependudukan	Kab. Purworejo, Semua Kecamatan, Semua Kelurahan	100 %	1 Dokumen	1 Dokumen	56,149,500	Dana Transfer Umum-Dana Alokasi Umum		Persentase Kesesuaian Profil dengan Regulasi yang Berlaku	100 %	61,764,450
<b>TOTAL</b>												<b>10,462,211,553</b>				<b>12,582,147,439</b>		





**Program dan Kegiatan Perangkat Daerah  
Kabupaten Purworejo  
Tahun 2022**

Unit Organisasi : 2.15.0.00.0.00.01.0000 DINAS PERHUBUNGAN

Sub Unit Organisasi : 2.15.0.00.0.00.01.0000 DINAS PERHUBUNGAN

Kode	Urusan/ Bidang Urusan/ Program/ Kegiatan/ Sub Kegiatan	Indikator Kinerja			Rencana Tahun 2022					Catatan Penting	Prakiraan Maju Rencana Tahun 2023							
		Capaian Program	Keluaran Sub Kegiatan	Hasil Kegiatan	Lokasi Output Kegiatan	Target Capaian Kinerja			Pagu Indikatif (Rp.)		Sumber Dana	Target Capaian Kinerja		Kebutuhan Dana/ Pagu Indikatif (Rp.)				
						Program	Keluaran Sub Kegiatan	Hasil Kegiatan				Tolok Ukur	Target					
2					<b>URUSAN PEMERINTAHAN WAJIB YANG TIDAK BERKAITAN DENGAN PELAYANAN DASAR</b>													
2	15				<b>URUSAN PEMERINTAHAN BIDANG PERHUBUNGAN</b>										20,272,564,520		34,486,359,985	
2	15	01			<b>PROGRAM PENUNJANG URUSAN PEMERINTAHAN DAERAH KABUPATEN/KOTA</b>										5,193,897,820		5,839,542,675	
2	15	01	2.01		<b>Perencanaan, Penganggaran, dan Evaluasi Kinerja Perangkat Daerah</b>										48,655,200		62,000,000	
2	15	01	2.01	01	Penyusunan Dokumen Perencanaan Perangkat Daerah	Persentase Layanan Penunjang Urusan Pemerintahan Daerah Kabupaten	Dokumen Perencanaan Perangkat Daerah	Tersusunnya Dokumen Perencanaan, Penganggaran, dan Evaluasi Kinerja Perangkat Daerah	Semua Kabupaten/Ko ta, Semua Kecamatan, Semua Kelurahan	100 %	15 dokumen	39 dokumen	36,459,800	Dana Transfer Umum-Dana Alokasi Umum		Persentase Layanan Penunjang Urusan Pemerintahan Daerah Kabupaten	100 %	50,000,000
2	15	01	2.01	02	Koordinasi dan Penyusunan Dokumen RKA-SKPD	Persentase Layanan Penunjang Urusan Pemerintahan Daerah Kabupaten	Dokumen RKA-SKPD	Tersusunnya Dokumen Perencanaan, Penganggaran, dan Evaluasi Kinerja Perangkat Daerah	Semua Kabupaten/Ko ta, Semua Kecamatan, Semua Kelurahan	100 %	1 dokumen	39 dokumen	2,312,000	Dana Transfer Umum-Dana Alokasi Umum		Persentase Layanan Penunjang Urusan Pemerintahan Daerah Kabupaten	100 %	3,000,000
2	15	01	2.01	03	Koordinasi dan Penyusunan Dokumen Perubahan RKA-SKPD	Persentase Layanan Penunjang Urusan Pemerintahan Daerah Kabupaten	Dokumen Perubahan RKA- SKPD	Tersusunnya Dokumen Perencanaan, Penganggaran, dan Evaluasi Kinerja Perangkat Daerah	Semua Kabupaten/Ko ta, Semua Kecamatan, Semua Kelurahan	100 %	1 dokumen	39 dokumen	2,512,000	Dana Transfer Umum-Dana Alokasi Umum		Persentase Layanan Penunjang Urusan Pemerintahan Daerah Kabupaten	100 %	0
2	15	01	2.01	04	Koordinasi dan Penyusunan DPA-SKPD	Persentase Layanan Penunjang Urusan Pemerintahan Daerah Kabupaten	DPA-SKPD	Tersusunnya Dokumen Perencanaan, Penganggaran, dan Evaluasi Kinerja Perangkat Daerah	Kab. Purworejo, Semua Kecamatan, Semua Kelurahan	100 %	1 dokumen	39 dokumen	629,700	Dana Transfer Umum-Dana Alokasi Umum		Persentase Layanan Penunjang Urusan Pemerintahan Daerah Kabupaten	100 %	1,000,000
2	15	01	2.01	05	Koordinasi dan Penyusunan Perubahan DPA-SKPD	Persentase Layanan Penunjang Urusan Pemerintahan Daerah Kabupaten	Perubahan DPA- SKPD	Tersusunnya Dokumen Perencanaan, Penganggaran, dan Evaluasi Kinerja Perangkat Daerah	Semua Kabupaten/Ko ta, Semua Kecamatan, Semua Kelurahan	100 %	1 dokumen	39 dokumen	829,700	Dana Transfer Umum-Dana Alokasi Umum		Persentase Layanan Penunjang Urusan Pemerintahan Daerah Kabupaten	100 %	1,000,000
2	15	01	2.01	06	Koordinasi dan Penyusunan Laporan Capaian Kinerja dan Ikhtisar Realisasi Kinerja SKPD	Persentase Layanan Penunjang Urusan Pemerintahan Daerah Kabupaten	Laporan Capaian Kinerja dan Ikhtisar Realisasi Kinerja SKPD	Tersusunnya Dokumen Perencanaan, Penganggaran, dan Evaluasi Kinerja Perangkat Daerah	Semua Kabupaten/Ko ta, Semua Kecamatan, Semua Kelurahan	100 %	16 laporan	39 dokumen	3,483,900	Dana Transfer Umum-Dana Alokasi Umum		Persentase Layanan Penunjang Urusan Pemerintahan Daerah Kabupaten	100 %	2,500,000
2	15	01	2.01	07	Evaluasi Kinerja Perangkat Daerah	Persentase Layanan Penunjang Urusan Pemerintahan Daerah Kabupaten	Dokumen Evaluasi Kinerja Perangkat Daerah	Tersusunnya Dokumen Perencanaan, Penganggaran, dan Evaluasi Kinerja Perangkat Daerah	Semua Kabupaten/Ko ta, Semua Kecamatan, Semua Kelurahan	100 %	4 dokumen	39 dokumen	2,428,100	Dana Transfer Umum-Dana Alokasi Umum		Persentase Layanan Penunjang Urusan Pemerintahan Daerah Kabupaten	100 %	4,500,000
2	15	01	2.02		<b>Administrasi Keuangan Perangkat Daerah</b>										4,631,286,720		5,160,447,815	
2	15	01	2.02	01	Penyediaan Gaji dan Tunjangan ASN	Persentase Layanan Penunjang Urusan Pemerintahan Daerah Kabupaten	Gaji dan Tunjangan ASN	Terlayannya Administrasi Keuangan Perangkat Daerah	Semua Kabupaten/Ko ta, Semua Kecamatan, Semua Kelurahan	100 %	12 bulan	100 %	4,599,614,820	Dana Transfer Umum-Dana Alokasi Umum		Persentase Layanan Penunjang Urusan Pemerintahan Daerah Kabupaten	100 %	5,110,447,815

**Program dan Kegiatan Perangkat Daerah  
Kabupaten Purworejo  
Tahun 2022**

Unit Organisasi : 2.15.0.00.0.00.01.0000 DINAS PERHUBUNGAN

Sub Unit Organisasi : 2.15.0.00.0.00.01.0000 DINAS PERHUBUNGAN

Kode	Urusan/ Bidang Urusan/ Program/ Kegiatan/ Sub Kegiatan	Indikator Kinerja			Rencana Tahun 2022					Catatan Penting	Prakiraan Maju Rencana Tahun 2023						
		Capaian Program	Keluaran Sub Kegiatan	Hasil Kegiatan	Lokasi Output Kegiatan	Target Capaian Kinerja			Pagu Indikatif (Rp.)		Sumber Dana	Target Capaian Kinerja		Kebutuhan Dana/ Pagu Indikatif (Rp.)			
						Program	Keluaran Sub Kegiatan	Hasil Kegiatan				Tolok Ukur	Target				
2	15	01	2.02	05	Koordinasi dan Penyusunan Laporan Keuangan Akhir Tahun SKPD	Persentase Layanan Penunjang Urusan Pemerintahan Daerah Kabupaten	Laporan Keuangan Akhir Tahun SKPD	Terlayannya Administrasi Keuangan Perangkat Daerah	Semua Kabupaten/Ko ta, Semua Kecamatan, Semua Kelurahan	100 %	6 laporan	100 %	7,999,900		Persentase Layanan Penunjang Urusan Pemerintahan Daerah Kabupaten	100 %	10,000,000
2	15	01	2.02	07	Koordinasi dan Penyusunan Laporan Keuangan Bulanan/Triwulanan/Semes teran SKPD	Persentase Layanan Penunjang Urusan Pemerintahan Daerah Kabupaten	Laporan Keuangan Bulanan/Triwulanan/Semest eran SKPD	Terlayannya Administrasi Keuangan Perangkat Daerah	Semua Kabupaten/Ko ta, Semua Kecamatan, Semua Kelurahan	100 %	14 dokumen	100 %	23,672,000	Dana Transfer Umum-Dana Alokasi Umum	Persentase Layanan Penunjang Urusan Pemerintahan Daerah Kabupaten	100 %	40,000,000
<b>2</b>	<b>15</b>	<b>01</b>	<b>2.06</b>		<b>Administrasi Umum Perangkat Daerah</b>					<b>242,409,300</b>				<b>257,783,000</b>			
2	15	01	2.06	03	Penyediaan Peralatan Rumah Tangga	Persentase Layanan Penunjang Urusan Pemerintahan Daerah Kabupaten	Layanan Penyediaan Peralatan Rumah Tangga	Terlayannya Administrasi Umum Perangkat Daerah	Semua Kabupaten/Ko ta, Semua Kecamatan, Semua Kelurahan	100 %	12 bulan	100 %	7,416,000	Dana Transfer Umum-Dana Alokasi Umum	Persentase Layanan Penunjang Urusan Pemerintahan Daerah Kabupaten	100 %	10,000,000
2	15	01	2.06	05	Penyediaan Barang Cetakan dan Penggandaan	Persentase Layanan Penunjang Urusan Pemerintahan Daerah Kabupaten	Layanan Penyediaan Barang Cetakan dan Penggandaan	Terlayannya Administrasi Umum Perangkat Daerah	Semua Kabupaten/Ko ta, Semua Kecamatan, Semua Kelurahan	100 %	12 bulan	100 %	10,310,000	Dana Transfer Umum-Dana Alokasi Umum	Persentase Layanan Penunjang Urusan Pemerintahan Daerah Kabupaten	100 %	12,190,000
2	15	01	2.06	07	Penyediaan Bahan/Material	Persentase Layanan Penunjang Urusan Pemerintahan Daerah Kabupaten	Layanan Penyediaan Bahan/Material	Terlayannya Administrasi Umum Perangkat Daerah	Semua Kabupaten/Ko ta, Semua Kecamatan, Semua Kelurahan	100 %	12 bulan	100 %	9,093,300	Dana Transfer Umum-Dana Alokasi Umum	Persentase Layanan Penunjang Urusan Pemerintahan Daerah Kabupaten	100 %	17,320,000
2	15	01	2.06	09	Penyelenggaraan Rapat Koordinasi dan Konsultasi SKPD	Persentase Layanan Penunjang Urusan Pemerintahan Daerah Kabupaten	Layanan Penyelenggaraan Rapat Koordinasi dan Konsultasi SKPD	Terlayannya Administrasi Umum Perangkat Daerah	Semua Kabupaten/Ko ta, Semua Kecamatan, Semua Kelurahan	100 %	12 bulan	100 %	215,590,000	Dana Transfer Umum-Dana Alokasi Umum	Persentase Layanan Penunjang Urusan Pemerintahan Daerah Kabupaten	100 %	218,273,000
<b>2</b>	<b>15</b>	<b>01</b>	<b>2.08</b>		<b>Penyediaan Jasa Penunjang Urusan Pemerintahan Daerah</b>					<b>157,352,400</b>				<b>162,831,460</b>			
2	15	01	2.08	02	Penyediaan Jasa Komunikasi, Sumber Daya Air dan Listrik	Persentase Layanan Penunjang Urusan Pemerintahan Daerah Kabupaten	Jasa Komunikasi, Sumber Daya Air dan Listrik	Tersedianya Jasa Penunjang Urusan Pemerintaah Daerah	Semua Kabupaten/Ko ta, Semua Kecamatan, Semua Kelurahan	100 %	12 bulan	100 %	87,600,000	Dana Transfer Umum-Dana Alokasi Umum	Persentase Layanan Penunjang Urusan Pemerintahan Daerah Kabupaten	100 %	108,240,000
2	15	01	2.08	04	Penyediaan Jasa Pelayanan Umum Kantor	Persentase Layanan Penunjang Urusan Pemerintahan Daerah Kabupaten	Jasa Pelayanan Umum Kantor	Tersedianya Jasa Penunjang Urusan Pemerintaah Daerah	Semua Kabupaten/Ko ta, Semua Kecamatan, Semua Kelurahan	100 %	12 bulan	100 %	69,752,400	Dana Transfer Umum-Dana Alokasi Umum	Persentase Layanan Penunjang Urusan Pemerintahan Daerah Kabupaten	100 %	54,591,460
<b>2</b>	<b>15</b>	<b>01</b>	<b>2.09</b>		<b>Pemeliharaan Barang Milik Daerah Penunjang Urusan Pemerintahan Daerah</b>					<b>114,194,200</b>				<b>196,480,400</b>			



**Program dan Kegiatan Perangkat Daerah  
Kabupaten Purworejo  
Tahun 2022**

Unit Organisasi : 2.15.0.00.0.00.01.0000 DINAS PERHUBUNGAN

Sub Unit Organisasi : 2.15.0.00.0.00.01.0000 DINAS PERHUBUNGAN

Kode	Urusan/ Bidang Urusan/ Program/ Kegiatan/ Sub Kegiatan	Indikator Kinerja			Rencana Tahun 2022					Catatan Penting	Prakiraan Maju Rencana Tahun 2023						
		Capaian Program	Keluaran Sub Kegiatan	Hasil Kegiatan	Lokasi Output Kegiatan	Target Capaian Kinerja			Pagu Indikatif (Rp.)		Sumber Dana	Target Capaian Kinerja		Kebutuhan Dana/ Pagu Indikatif (Rp.)			
						Program	Keluaran Sub Kegiatan	Hasil Kegiatan				Tolok Ukur	Target				
<b>2</b>	<b>15</b>	<b>02</b>	<b>2.04</b>	<b>Penerbitan Izin Penyelenggaraan dan Pembangunan Fasilitas Parkir</b>					<b>1,351,935,000</b>				<b>2,865,976,000</b>				
2	15	02	2.04	02	Koordinasi dan Sinkronisasi Pengawasan Pelaksanaan Izin Penyelenggaraan dan Pembangunan Fasilitas Parkir Kewenangan Kabupaten/Kota	Persentase Peningkatan Prasarana dan Fasilitas LLAJ yang Tersedia	Layanan Perparkiran Marka Parkir Papan Informasi Parkir	Terwujudnya Ketertiban Layanan Perparkiran	Semua Kabupaten/Kota, Semua Kecamatan, Semua Kelurahan	47,82 %	12 bulan 0 meter 0 buah	100 %	1,351,935,000	Dana Transfer Umum-Dana Alokasi Umum	Persentase Peningkatan Prasarana dan Fasilitas LLAJ yang Tersedia	47,82 %	2,865,976,000
<b>2</b>	<b>15</b>	<b>02</b>	<b>2.05</b>	<b>Pengujian Berkala Kendaraan Bermotor</b>					<b>396,187,700</b>				<b>481,891,100</b>				
2	15	02	2.05	03	Registrasi Kendaraan Wajib Uji Berkala Kendaraan Bermotor	Persentase Penurunan Angka Kecelakaan Lalu Lintas	Layanan Uji Berkala Kendaraan Bermotor	Terlayannya Pengujian Berkala Kendaraan Bermotor	Semua Kabupaten/Kota, Semua Kecamatan, Semua Kelurahan	91,11 %	12 bulan	100 %	175,868,700	Dana Transfer Umum-Dana Alokasi Umum	Persentase Penurunan Angka Kecelakaan Lalu Lintas	91,11 %	190,000,000
2	15	02	2.05	04	Penyediaan Bukti Lulus Uji Pengujian Berkala Kendaraan Bermotor	Persentase Penurunan Angka Kecelakaan Lalu Lintas	Bukti Lulus Uji Elektronik (BLUE)	Terlayannya Pengujian Berkala Kendaraan Bermotor	Semua Kabupaten/Kota, Semua Kecamatan, Semua Kelurahan	91,11 %	6000 buah	100 %	150,680,000	Dana Transfer Umum-Dana Alokasi Umum	Persentase Penurunan Angka Kecelakaan Lalu Lintas	91,11 %	166,298,000
2	15	02	2.05	05	Sosialisasi Standar Operasional Prosedur Pengujian Berkala Kendaraan Bermotor	Persentase Penurunan Angka Kecelakaan Lalu Lintas	Masyarakat yang memahami Standar Operasional Prosedur Pengujian Berkala Kendaraan Bermotor	Terlayannya Pengujian Berkala Kendaraan Bermotor	Semua Kabupaten/Kota, Semua Kecamatan, Semua Kelurahan	91,11 %	60 orang	100 %	4,855,000	Dana Transfer Umum-Dana Alokasi Umum	Persentase Penurunan Angka Kecelakaan Lalu Lintas	91,11 %	50,000,000
2	15	02	2.05	07	Pemeliharaan Sarana dan Prasarana Pengujian Berkala Kendaraan Bermotor	Persentase Penurunan Angka Kecelakaan Lalu Lintas	Sarana dan Prasarana Pengujian Kendaraan Bermotor yang dipelihara	Terlayannya Pengujian Berkala Kendaraan Bermotor	Semua Kabupaten/Kota, Semua Kecamatan, Semua Kelurahan	91,11 %	28 unit	100 %	53,400,000	Dana Transfer Umum-Dana Alokasi Umum	Persentase Penurunan Angka Kecelakaan Lalu Lintas	91,11 %	59,627,700
2	15	02	2.05	08	Koordinasi Penyelenggaraan Pengujian Berkala Kendaraan Bermotor	Persentase Penurunan Angka Kecelakaan Lalu Lintas	Tertib Penyelenggaraan Pengujian Berkala Kendaraan Bermotor	Terlayannya Pengujian Berkala Kendaraan Bermotor	Semua Kabupaten/Kota, Semua Kecamatan, Semua Kelurahan	91,11 %	12 bulan	100 %	11,384,000	Dana Transfer Umum-Dana Alokasi Umum	Persentase Penurunan Angka Kecelakaan Lalu Lintas	91,11 %	15,965,400
<b>2</b>	<b>15</b>	<b>02</b>	<b>2.06</b>	<b>Pelaksanaan Manajemen dan Rekayasa Lalu Lintas untuk Jaringan Jalan Kabupaten/Kota</b>					<b>688,326,800</b>				<b>894,365,210</b>				
2	15	02	2.06	01	Penataan Manajemen dan Rekayasa Lalu Lintas Untuk Jaringan Jalan Kabupaten/Kota	Persentase Penurunan Angka Kecelakaan Lalu Lintas	Penataan Manajemen dan Rekayasa Lalu Lintas	Terlaksananya Manajemen dan Rekayasa Lalu Lintas	Semua Kabupaten/Kota, Semua Kecamatan, Semua Kelurahan	91,11 %	2 laporan	100 %	30,998,800	Dana Transfer Umum-Dana Alokasi Umum	Persentase Penurunan Angka Kecelakaan Lalu Lintas	91,11 %	62,138,010
2	15	02	2.06	04	Pengawasan dan Pengendalian Efektivitas Pelaksanaan Kebijakan untuk Jalan Kabupaten/Kota	Persentase Penurunan Angka Kecelakaan Lalu Lintas	Ketertiban, Keselamatan dan Keamanan Transportasi Darat	Terlaksananya Manajemen dan Rekayasa Lalu Lintas	Semua Kabupaten/Kota, Semua Kecamatan, Semua Kelurahan	91,11 %	12 bulan	100 %	636,000,000	Dana Transfer Umum-Dana Alokasi Umum	Persentase Penurunan Angka Kecelakaan Lalu Lintas	91,11 %	805,374,000

**Program dan Kegiatan Perangkat Daerah  
Kabupaten Purworejo  
Tahun 2022**

Unit Organisasi : 2.15.0.00.0.00.01.0000 DINAS PERHUBUNGAN

Sub Unit Organisasi : 2.15.0.00.0.00.01.0000 DINAS PERHUBUNGAN

Kode	Urusan/ Bidang Urusan/ Program/ Kegiatan/ Sub Kegiatan	Indikator Kinerja			Rencana Tahun 2022					Catatan Penting	Prakiraan Maju Rencana Tahun 2023			
		Capaian Program	Keluaran Sub Kegiatan	Hasil Kegiatan	Lokasi Output Kegiatan	Target Capaian Kinerja			Pagu Indikatif (Rp.)		Sumber Dana	Target Capaian Kinerja		Kebutuhan Dana/ Pagu Indikatif (Rp.)
						Program	Keluaran Sub Kegiatan	Hasil Kegiatan				Tolok Ukur	Target	
2 15 02 2.06 05	Forum Lalu Lintas dan Angkutan Jalan Kabupaten/Kota	Persentase Penurunan Angka Kecelakaan Lalu Lintas	Forum Lalu Lintas dan Angkutan Jalan Kabupaten/Kota	Terlaksananya Manajemen dan Rekayasa Lalu Lintas	Semua Kabupaten/Kota, Semua Kecamatan, Semua Kelurahan	91,11 %	7 laporan	100 %	21,328,000	Dana Transfer Umum-Dana Alokasi Umum		Persentase Penurunan Angka Kecelakaan Lalu Lintas	91,11 %	26,853,200
<b>2 15 02 2.09</b>	<b>Penyediaan Angkutan Umum untuk Jasa Angkutan Orang dan/atau Barang antar Kota dalam 1 (satu) Daerah Kabupaten/Kota</b>							<b>117,000,000</b>						<b>145,204,400</b>
2 15 02 2.09 01	Penyediaan Angkutan Umum untuk Jasa Angkutan Orang dan/atau Barang antar Kota dalam 1 (satu) Daerah Kabupaten/Kota	Persentase Peningkatan Prasarana dan Fasilitas LLAJ yang Tersedia	Layanan sewa bus (kepentingan publik)	Tersedianya Angkutan Umum untuk Jasa Angkutan Orang dan/atau Barang	Semua Kabupaten/Kota, Semua Kecamatan, Semua Kelurahan	47.82 %	4 bus	100 %	71,000,000	Dana Transfer Umum-Dana Alokasi Umum		Persentase Peningkatan Prasarana dan Fasilitas LLAJ yang Tersedia	47.82 %	102,287,900
2 15 02 2.09 02	Pengendalian dan Pengawasan Ketersediaan Angkutan Umum untuk Jasa angkutan Orang dan/atau Barang Antar Kota dalam 1 (satu) Kabupaten/Kota	Persentase Peningkatan Prasarana dan Fasilitas LLAJ yang Tersedia	Layanan angkutan umum yang meningkat	Tersedianya Angkutan Umum untuk Jasa Angkutan Orang dan/atau Barang	Semua Kabupaten/Kota, Semua Kecamatan, Semua Kelurahan	47.82 %	12 bulan	100 %	46,000,000	Dana Transfer Umum-Dana Alokasi Umum		Persentase Peningkatan Prasarana dan Fasilitas LLAJ yang Tersedia	47.82 %	42,916,500
<b>2 15 02 2.14</b>	<b>Penerbitan Izin Penyelenggaraan Angkutan Orang dalam Trayek Lintas Daerah Kabupaten/Kota dalam 1 (satu) Daerah Kabupaten/Kota</b>							<b>22,000,000</b>						<b>31,403,000</b>
2 15 02 2.14 02	Koordinasi dan Sinkronisasi Pengawasan Pelaksanaan Izin Penyelenggaraan Angkutan Orang dalam Trayek Kewenangan Kabupaten/Kota	Persentase Peningkatan Prasarana dan Fasilitas LLAJ yang Tersedia	Layanan Perijinan Angkutan Umum	Diterbitkannya Izin Penyelenggaraan Angkutan Orang dalam Trayek Daerah Kabupaten/Kota	Semua Kabupaten/Kota, Semua Kecamatan, Semua Kelurahan	47.82 %	12 bulan	100 %	22,000,000	Dana Transfer Umum-Dana Alokasi Umum		Persentase Peningkatan Prasarana dan Fasilitas LLAJ yang Tersedia	47.82 %	31,403,000
<b>TOTAL</b>									<b>20,272,564,520</b>					<b>34,486,359,985</b>



**Program dan Kegiatan Perangkat Daerah  
Kabupaten Purworejo  
Tahun 2022**

Unit Organisasi : 2.16.2.20.2.21.04.0000 DINAS KOMUNIKASI, INFORMATIKA, STATISTIK DAN PERSANDIAN

Sub Unit Organisasi : 2.16.2.20.2.21.04.0000 DINAS KOMUNIKASI, INFORMATIKA, STATISTIK DAN PERSANDIAN

Kode	Urusan/ Bidang Urusan/ Program/ Kegiatan/ Sub Kegiatan	Indikator Kinerja			Rencana Tahun 2022					Catatan Penting	Prakiraan Maju Rencana Tahun 2023							
		Capaian Program	Keluaran Sub Kegiatan	Hasil Kegiatan	Lokasi Output Kegiatan	Target Capaian Kinerja			Pagu Indikatif (Rp.)		Sumber Dana	Target Capaian Kinerja		Kebutuhan Dana/ Pagu Indikatif (Rp.)				
						Program	Keluaran Sub Kegiatan	Hasil Kegiatan				Tolok Ukur	Target					
2	16	01	2.02	05	Koordinasi dan Penyusunan Laporan Keuangan Akhir Tahun SKPD	Persentase Layanan Penunjang Urusan Pemerintahan Daerah Kabupaten	Laporan Keuangan Akhir Tahun SKPD	Terlayannya Administrasi Keuangan Perangkat Daerah	Kab. Purworejo, Semua Kecamatan, Semua Kelurahan	100 %	6 Laporan	100 %	1,000,000	Dana Transfer Umum-Dana Alokasi Umum		Persentase Layanan Penunjang Urusan Pemerintahan Daerah Kabupaten	100 %	3,000,000
2	16	01	2.02	07	Koordinasi dan Penyusunan Laporan Keuangan Bulanan/Triwulanan/Semesteran SKPD	Persentase Layanan Penunjang Urusan Pemerintahan Daerah Kabupaten	Laporan Keuangan Bulanan/Triwulanan/Semesteran SKPD	Terlayannya Administrasi Keuangan Perangkat Daerah	Kab. Purworejo, Semua Kecamatan, Semua Kelurahan	100 %	26 Laporan	100 %	1,500,000	Dana Transfer Umum-Dana Alokasi Umum		Persentase Layanan Penunjang Urusan Pemerintahan Daerah Kabupaten	100 %	15,200,000
<b>2</b>	<b>16</b>	<b>01</b>	<b>2.05</b>		<b>Administrasi Kepegawaian Perangkat Daerah</b>					<b>77,344,000</b>				<b>90,980,000</b>				
2	16	01	2.05	09	Pendidikan dan Pelatihan Pegawai Berdasarkan Tugas dan Fungsi	Persentase Layanan Penunjang Urusan Pemerintahan Daerah Kabupaten	Pegawai yang Mengikuti Pendidikan dan Pelatihan	Terlayannya Administrasi Kepegawaian Perangkat Daerah	Kab. Purworejo, Semua Kecamatan, Semua Kelurahan	100 %	54 orang	100 %	77,344,000	Dana Transfer Umum-Dana Alokasi Umum		Persentase Layanan Penunjang Urusan Pemerintahan Daerah Kabupaten	100 %	90,980,000
<b>2</b>	<b>16</b>	<b>01</b>	<b>2.06</b>		<b>Administrasi Umum Perangkat Daerah</b>					<b>80,885,332</b>				<b>251,387,432</b>				
2	16	01	2.06	09	Penyelenggaraan Rapat Koordinasi dan Konsultasi SKPD	Persentase Layanan Penunjang Urusan Pemerintahan Daerah Kabupaten	Layanan Penyelenggaraan Rapat Koordinasi dan Konsultasi SKPD	Terlayannya Administrasi Umum Perangkat Daerah	Kab. Purworejo, Semua Kecamatan, Semua Kelurahan	100 %	12 bulan	100 %	80,885,332	Dana Transfer Umum - Dana Alokasi Umum		Persentase Layanan Penunjang Urusan Pemerintahan Daerah Kabupaten	100 %	251,387,432
<b>2</b>	<b>16</b>	<b>01</b>	<b>2.07</b>		<b>Pengadaan Barang Milik Daerah Penunjang Urusan Pemerintah Daerah</b>					<b>49,817,000</b>				<b>0</b>				
2	16	01	2.07	06	Pengadaan Peralatan dan Mesin Lainnya	Persentase Layanan Penunjang Urusan Pemerintahan Daerah Kabupaten	Peralatan dan Mesin Lainnya yang Diadakan	Diadakannya Barang Milik Daerah (BMD) Penunjang Urusan Pemerintah Daerah	Kab. Purworejo, Semua Kecamatan, Semua Kelurahan	100 %	3 unit	100 %	49,817,000	Dana Transfer Umum-Dana Alokasi Umum		Persentase Layanan Penunjang Urusan Pemerintahan Daerah Kabupaten	100 %	0
<b>2</b>	<b>16</b>	<b>01</b>	<b>2.08</b>		<b>Penyediaan Jasa Penunjang Urusan Pemerintahan Daerah</b>					<b>76,169,184</b>				<b>198,839,880</b>				
2	16	01	2.08	01	Penyediaan Jasa Surat Menyurat	Persentase Layanan Penunjang Urusan Pemerintahan Daerah Kabupaten	Jasa Surat Menyurat	Tersedianya Jasa Penunjang Urusan Pemerintaah Daerah	Kab. Purworejo, Semua Kecamatan, Semua Kelurahan	100 %	12 bulan	12 Bulan	25,000,000	Dana Transfer Umum-Dana Alokasi Umum		Persentase Layanan Penunjang Urusan Pemerintahan Daerah Kabupaten	100 %	128,665,640
2	16	01	2.08	02	Penyediaan Jasa Komunikasi, Sumber Daya Air dan Listrik	Persentase Layanan Penunjang Urusan Pemerintahan Daerah Kabupaten	Jasa Komunikasi, Sumber Daya Air dan Listrik	Tersedianya Jasa Penunjang Urusan Pemerintaah Daerah	Kab. Purworejo, Semua Kecamatan, Semua Kelurahan	100 %	12 bulan	12 Bulan	9,167,000	Dana Transfer Umum-Dana Alokasi Umum		Persentase Layanan Penunjang Urusan Pemerintahan Daerah Kabupaten	100 %	23,063,040
2	16	01	2.08	04	Penyediaan Jasa Pelayanan Umum Kantor	Persentase Layanan Penunjang Urusan Pemerintahan Daerah Kabupaten	Jasa Pelayanan Umum Kantor	Tersedianya Jasa Penunjang Urusan Pemerintaah Daerah	Kab. Purworejo, Semua Kecamatan, Semua Kelurahan	100 %	12 bulan	12 Bulan	42,002,184	Dana Transfer Umum-Dana Alokasi Umum		Persentase Layanan Penunjang Urusan Pemerintahan Daerah Kabupaten	100 %	47,111,200
<b>2</b>	<b>16</b>	<b>01</b>	<b>2.09</b>		<b>Pemeliharaan Barang Milik Daerah Penunjang Urusan Pemerintahan Daerah</b>					<b>118,285,000</b>				<b>204,892,944</b>				





**Program dan Kegiatan Perangkat Daerah  
Kabupaten Purworejo  
Tahun 2022**

Unit Organisasi : 2.16.2.20.2.21.04.0000 DINAS KOMUNIKASI, INFORMATIKA, STATISTIK DAN PERSANDIAN

Sub Unit Organisasi : 2.16.2.20.2.21.04.0000 DINAS KOMUNIKASI, INFORMATIKA, STATISTIK DAN PERSANDIAN

Kode	Urusan/ Bidang Urusan/ Program/ Kegiatan/ Sub Kegiatan	Indikator Kinerja			Rencana Tahun 2022					Catatan Penting	Prakiraan Maju Rencana Tahun 2023							
		Capaian Program	Keluaran Sub Kegiatan	Hasil Kegiatan	Lokasi Output Kegiatan	Target Capaian Kinerja			Pagu Indikatif (Rp.)		Sumber Dana	Target Capaian Kinerja		Kebutuhan Dana/ Pagu Indikatif (Rp.)				
						Program	Keluaran Sub Kegiatan	Hasil Kegiatan				Tolok Ukur	Target					
2	16	02	2.01	10	Penguatan Kapasitas Sumber Daya Komunikasi Publik	Persentase Layanan Publik yang Diselenggarakan secara Online dan Terintegrasi	Pelatihan SDM Komunikasi Publik	Terselenggaranya Layanan Publik secara Online dan Terintegrasi	Kab. Purworejo, Semua Kecamatan, Semua Kelurahan	100 %	50 orang	100 %	17,123,600	Dana Transfer Umum-Dana Alokasi Umum		Persentase Layanan Publik yang Diselenggarakan secara Online dan Terintegrasi	100 %	35,000,000
2	16	02	2.01	11	Penguatan Tata Kelola Komisi Informasi di Daerah	Persentase Layanan Publik yang Diselenggarakan secara Online dan Terintegrasi	Dokumen PPID	Terselenggaranya Layanan Publik secara Online dan Terintegrasi	Kab. Purworejo, Semua Kecamatan, Semua Kelurahan	100 %	42 dokumen	100 %	15,500,000	Dana Transfer Umum-Dana Alokasi Umum		Persentase Layanan Publik yang Diselenggarakan secara Online dan Terintegrasi	100 %	35,000,000
2	16	02	2.01	12	Penyelenggaraan Hubungan Masyarakat, Media dan Kemitraan Komunitas	Persentase Layanan Publik yang Diselenggarakan secara Online dan Terintegrasi	Pembinaan Kelompok Informasi Penyelenggaraan Kehumasan Saka Milenial	Terselenggaranya Layanan Publik secara Online dan Terintegrasi	Kab. Purworejo, Semua Kecamatan, Semua Kelurahan	100 %	12 kelompok 12 bulan 5 sekolah	100 %	1,006,808,800	Dana Transfer Umum-Dana Alokasi Umum		Persentase Layanan Publik yang Diselenggarakan secara Online dan Terintegrasi	100 %	1,185,000,000
2	16	02	2.01	13	Penyediaan/Pengadaan Sarana dan Prasarana Pendukung Informasi dan Komunikasi Publik Pemerintah Daerah Kabupaten/Kota	Persentase Layanan Publik yang Diselenggarakan secara Online dan Terintegrasi	Penyediaan Alat Studio Produksi	Terselenggaranya Layanan Publik secara Online dan Terintegrasi	Kab. Purworejo, Semua Kecamatan, Semua Kelurahan	100 %	1 paket	100 %	99,474,400	Dana Transfer Umum-Dana Alokasi Umum		Persentase Layanan Publik yang Diselenggarakan secara Online dan Terintegrasi	100 %	200,000,000
<b>2</b>	<b>16</b>	<b>03</b>			<b>PROGRAM APLIKASI INFORMATIKA</b>							<b>6,372,650,252</b>			<b>5,542,117,278</b>			
<b>2</b>	<b>16</b>	<b>03</b>	<b>2.01</b>		<b>Pengelolaan Nama Domain yang telah Ditetapkan oleh Pemerintah Pusat dan Sub Domain di Lingkup Pemerintah Daerah Kabupaten/Kota</b>							<b>4,830,839,276</b>			<b>4,084,409,204</b>			
2	16	03	2.01	03	Penyelenggaraan Sistem Jaringan Intra Pemerintah Daerah	Persentase Kegiatan (Event) Perangkat Daerah dan Pelayanan Publik pada Pemerintah Daerah yang Dimanfaatkan secara Daring dengan Memanfaatkan Domain dan Sub Domain Instansi Penyelenggara Negara sesuai dengan PM Kominfo No. 5/2015	Layanan jaringan intra pemerintah daerah	Terselenggaranya Kegiatan (Event) Perangkat Daerah dan Pelayanan Publik pada Pemerintah Daerah yang Dimanfaatkan secara Daring dengan Memanfaatkan Domain dan Sub Domain Instansi Penyelenggara Negara sesuai dengan PM Kominfo No. 5/2015	Semua Kabupaten/Kota, Semua Kecamatan, Semua Kelurahan	100 %	4 Jenis	100 %	4,830,839,276	Dana Transfer Umum-Dana Alokasi Umum		Persentase Kegiatan (Event) Perangkat Daerah dan Pelayanan Publik pada Pemerintah Daerah yang Dimanfaatkan secara Daring dengan Memanfaatkan Domain dan Sub Domain Instansi Penyelenggara Negara sesuai dengan PM Kominfo No. 5/2015	100 %	4,084,409,204
<b>2</b>	<b>16</b>	<b>03</b>	<b>2.02</b>		<b>Pengelolaan e-government Di Lingkup Pemerintah Daerah Kabupaten/Kota</b>							<b>1,541,810,976</b>			<b>1,457,708,074</b>			

**Program dan Kegiatan Perangkat Daerah  
Kabupaten Purworejo  
Tahun 2022**

Unit Organisasi : 2.16.2.20.2.21.04.0000 DINAS KOMUNIKASI, INFORMATIKA, STATISTIK DAN PERSANDIAN

Sub Unit Organisasi : 2.16.2.20.2.21.04.0000 DINAS KOMUNIKASI, INFORMATIKA, STATISTIK DAN PERSANDIAN

Kode	Urusan/ Bidang Urusan/ Program/ Kegiatan/ Sub Kegiatan	Indikator Kinerja			Rencana Tahun 2022					Catatan Penting	Prakiraan Maju Rencana Tahun 2023							
		Capaian Program	Keluaran Sub Kegiatan	Hasil Kegiatan	Lokasi Output Kegiatan	Target Capaian Kinerja			Pagu Indikatif (Rp.)		Sumber Dana	Target Capaian Kinerja		Kebutuhan Dana/ Pagu Indikatif (Rp.)				
						Program	Keluaran Sub Kegiatan	Hasil Kegiatan				Tolok Ukur	Target					
2	16	03	2.02	01	Penatalaksanaan dan Pengawasan e-government dalam Penyelenggaraan Pemerintahan Daerah Kabupaten/Kota	Persentase Kegiatan (Event) Perangkat Daerah dan Pelayanan Publik pada Pemerintah Daerah yang Dimanfaatkan secara Daring dengan Memanfaatkan Domain dan Sub Domain Instansi Penyelenggara Negara sesuai dengan PM Kominfo No. 5/2015 Persentase Organisasi Perangkat Daerah (OPD) yang Terhubung dengan Akses Internet yang Disediakan oleh Dinas Kominfo Persentase Organisasi Perangkat Daerah (OPD) yang Terhubung dengan Akses Internet yang Disediakan oleh Dinas Kominfo	Bahan kebijakan dan peningkatan kapasitas dan SDM	Terfasilitasinya Organisasi Perangkat Daerah (OPD) yang Terhubung dengan Akses Internet yang Disediakan oleh Dinas Kominfo	Semua Kabupaten/Kota, Semua Kecamatan, Semua Kelurahan	100 % 0 0 100 %	12 Bulan	100 %	320,000,976	Dana Transfer Umum-Dana Alokasi Umum		Persentase Kegiatan (Event) Perangkat Daerah dan Pelayanan Publik pada Pemerintah Daerah yang Dimanfaatkan secara Daring dengan Memanfaatkan Domain dan Sub Domain Instansi Penyelenggara Negara sesuai dengan PM Kominfo No. 5/2015 Persentase Organisasi Perangkat Daerah (OPD) yang Terhubung dengan Akses Internet yang Disediakan oleh Dinas Kominfo Persentase Organisasi Perangkat Daerah (OPD) yang Terhubung dengan Akses Internet yang Disediakan oleh Dinas Kominfo	100 % 0 0 100 %	352,001,074
2	16	03	2.02	03	Pengelolaan Pusat Data Pemerintahan Daerah	Persentase Kegiatan (Event) Perangkat Daerah dan Pelayanan Publik pada Pemerintah Daerah yang Dimanfaatkan secara Daring dengan Memanfaatkan Domain dan Sub Domain Instansi Penyelenggara Negara sesuai dengan PM Kominfo No. 5/2015 Persentase Organisasi Perangkat Daerah (OPD) yang Terhubung dengan Akses Internet yang Disediakan oleh Dinas Kominfo Persentase Organisasi Perangkat Daerah (OPD) yang Terhubung dengan Akses Internet yang Disediakan oleh Dinas Kominfo	Layanan data center	Terfasilitasinya Organisasi Perangkat Daerah (OPD) yang Terhubung dengan Akses Internet yang Disediakan oleh Dinas Kominfo	Semua Kabupaten/Kota, Semua Kecamatan, Semua Kelurahan	100 % 0 0 100 %	1 Paket	100 %	398,440,000	Dana Transfer Umum-Dana Alokasi Umum		Persentase Kegiatan (Event) Perangkat Daerah dan Pelayanan Publik pada Pemerintah Daerah yang Dimanfaatkan secara Daring dengan Memanfaatkan Domain dan Sub Domain Instansi Penyelenggara Negara sesuai dengan PM Kominfo No. 5/2015 Persentase Organisasi Perangkat Daerah (OPD) yang Terhubung dengan Akses Internet yang Disediakan oleh Dinas Kominfo Persentase Organisasi Perangkat Daerah (OPD) yang Terhubung dengan Akses Internet yang Disediakan oleh Dinas Kominfo	100 % 0 0 100 %	200,000,000

**Program dan Kegiatan Perangkat Daerah  
Kabupaten Purworejo  
Tahun 2022**

Unit Organisasi : 2.16.2.20.2.21.04.0000 DINAS KOMUNIKASI, INFORMATIKA, STATISTIK DAN PERSANDIAN

Sub Unit Organisasi : 2.16.2.20.2.21.04.0000 DINAS KOMUNIKASI, INFORMATIKA, STATISTIK DAN PERSANDIAN

Kode	Urusan/ Bidang Urusan/ Program/ Kegiatan/ Sub Kegiatan	Indikator Kinerja			Rencana Tahun 2022					Catatan Penting	Prakiraan Maju Rencana Tahun 2023							
		Capaian Program	Keluaran Sub Kegiatan	Hasil Kegiatan	Lokasi Output Kegiatan	Target Capaian Kinerja			Pagu Indikatif (Rp.)		Sumber Dana	Target Capaian Kinerja		Kebutuhan Dana/ Pagu Indikatif (Rp.)				
						Program	Keluaran Sub Kegiatan	Hasil Kegiatan				Tolok Ukur	Target					
2	16	03	2.02	05	Koordinasi dan Sinkronisasi Sistem Keamanan Informasi	Persentase Kegiatan (Event) Perangkat Daerah dan Pelayanan Publik pada Pemerintah Daerah yang Dimanfaatkan secara Daring dengan Memanfaatkan Domain dan Sub Domain Instansi Penyelenggara Negara sesuai dengan PM Kominfo No. 5/2015 Persentase Organisasi Perangkat Daerah (OPD) yang Terhubung dengan Akses Internet yang Disediakan oleh Dinas Kominfo Persentase Organisasi Perangkat Daerah (OPD) yang Terhubung dengan Akses Internet yang Disediakan oleh Dinas Kominfo	Dokumen kajian keamanan informasi	Terfasilitasinya Organisasi Perangkat Daerah (OPD) yang Terhubung dengan Akses Internet yang Disediakan oleh Dinas Kominfo	Semua Kabupaten/Kota, Semua Kecamatan, Semua Kelurahan	100 % 0 0 100 %	1	Dokumen	100 %	60,000,000	Dana Transfer Umum-Dana Alokasi Umum	Persentase Kegiatan (Event) Perangkat Daerah dan Pelayanan Publik pada Pemerintah Daerah yang Dimanfaatkan secara Daring dengan Memanfaatkan Domain dan Sub Domain Instansi Penyelenggara Negara sesuai dengan PM Kominfo No. 5/2015 Persentase Organisasi Perangkat Daerah (OPD) yang Terhubung dengan Akses Internet yang Disediakan oleh Dinas Kominfo Persentase Organisasi Perangkat Daerah (OPD) yang Terhubung dengan Akses Internet yang Disediakan oleh Dinas Kominfo	100 % 0 0 100 %	66,000,000
2	16	03	2.02	07	Pengembangan Aplikasi dan Proses Bisnis Pemerintahan Berbasis Elektronik	Persentase Kegiatan (Event) Perangkat Daerah dan Pelayanan Publik pada Pemerintah Daerah yang Dimanfaatkan secara Daring dengan Memanfaatkan Domain dan Sub Domain Instansi Penyelenggara Negara sesuai dengan PM Kominfo No. 5/2015 Persentase Organisasi Perangkat Daerah (OPD) yang Terhubung dengan Akses Internet yang Disediakan oleh Dinas Kominfo Persentase Organisasi Perangkat Daerah (OPD) yang Terhubung dengan Akses Internet yang Disediakan oleh Dinas Kominfo	Layanan Aplikasi SPBE	Terfasilitasinya Organisasi Perangkat Daerah (OPD) yang Terhubung dengan Akses Internet yang Disediakan oleh Dinas Kominfo	Semua Kabupaten/Kota, Semua Kecamatan, Semua Kelurahan	100 % 0 0 100 %	2	Jenis	100 %	268,370,000	Dana Transfer Umum-Dana Alokasi Umum	Persentase Kegiatan (Event) Perangkat Daerah dan Pelayanan Publik pada Pemerintah Daerah yang Dimanfaatkan secara Daring dengan Memanfaatkan Domain dan Sub Domain Instansi Penyelenggara Negara sesuai dengan PM Kominfo No. 5/2015 Persentase Organisasi Perangkat Daerah (OPD) yang Terhubung dengan Akses Internet yang Disediakan oleh Dinas Kominfo Persentase Organisasi Perangkat Daerah (OPD) yang Terhubung dengan Akses Internet yang Disediakan oleh Dinas Kominfo	100 % 0 0 100 %	295,207,000

**Program dan Kegiatan Perangkat Daerah  
Kabupaten Purworejo  
Tahun 2022**

Unit Organisasi : 2.16.2.20.2.21.04.0000 DINAS KOMUNIKASI, INFORMATIKA, STATISTIK DAN PERSANDIAN

Sub Unit Organisasi : 2.16.2.20.2.21.04.0000 DINAS KOMUNIKASI, INFORMATIKA, STATISTIK DAN PERSANDIAN

Kode	Urusan/ Bidang Urusan/ Program/ Kegiatan/ Sub Kegiatan	Indikator Kinerja			Rencana Tahun 2022					Catatan Penting	Prakiraan Maju Rencana Tahun 2023							
		Capaian Program	Keluaran Sub Kegiatan	Hasil Kegiatan	Lokasi Output Kegiatan	Target Capaian Kinerja			Pagu Indikatif (Rp.)		Sumber Dana	Target Capaian Kinerja		Kebutuhan Dana/ Pagu Indikatif (Rp.)				
						Program	Keluaran Sub Kegiatan	Hasil Kegiatan				Tolok Ukur	Target					
2	16	03	2.02	09	Pengembangan dan Pengelolaan Ekosistem Kabupaten/Kota Cerdas dan Kota Cerdas	Persentase Kegiatan (Event) Perangkat Daerah dan Pelayanan Publik pada Pemerintah Daerah yang Dimanfaatkan secara Daring dengan Memanfaatkan Domain dan Sub Domain Instansi Penyelenggara Negara sesuai dengan PM Kominfo No. 5/2015 Persentase Organisasi Perangkat Daerah (OPD) yang Terhubung dengan Akses Internet yang Disediakan oleh Dinas Kominfo Persentase Organisasi Perangkat Daerah (OPD) yang Terhubung dengan Akses Internet yang Disediakan oleh Dinas Kominfo	Operasional Dewan Smart City	Terfasilitasinya Organisasi Perangkat Daerah (OPD) yang Terhubung dengan Akses Internet yang Disediakan oleh Dinas Kominfo	Semua Kabupaten/Ko ta, Semua Kecamatan, Semua Kelurahan	100 % 0 0 100 %	12 Bulan	100 %	55,000,000	Dana Transfer Umum-Dana Alokasi Umum		Persentase Kegiatan (Event) Perangkat Daerah dan Pelayanan Publik pada Pemerintah Daerah yang Dimanfaatkan secara Daring dengan Memanfaatkan Domain dan Sub Domain Instansi Penyelenggara Negara sesuai dengan PM Kominfo No. 5/2015 Persentase Organisasi Perangkat Daerah (OPD) yang Terhubung dengan Akses Internet yang Disediakan oleh Dinas Kominfo Persentase Organisasi Perangkat Daerah (OPD) yang Terhubung dengan Akses Internet yang Disediakan oleh Dinas Kominfo	100 % 0 0 100 %	60,500,000
2	16	03	2.02	10	Pengembangan dan Pengelolaan Sumber Daya Teknologi Informasi dan Komunikasi Pemerintah Daerah	Persentase Kegiatan (Event) Perangkat Daerah dan Pelayanan Publik pada Pemerintah Daerah yang Dimanfaatkan secara Daring dengan Memanfaatkan Domain dan Sub Domain Instansi Penyelenggara Negara sesuai dengan PM Kominfo No. 5/2015 Persentase Organisasi Perangkat Daerah (OPD) yang Terhubung dengan Akses Internet yang Disediakan oleh Dinas Kominfo Persentase Organisasi Perangkat Daerah (OPD) yang Terhubung dengan Akses Internet yang Disediakan oleh Dinas Kominfo	Layanan Smart City Penyediaan Sarpras Layanan 112	Terfasilitasinya Organisasi Perangkat Daerah (OPD) yang Terhubung dengan Akses Internet yang Disediakan oleh Dinas Kominfo	Semua Kabupaten/Ko ta, Semua Kecamatan, Semua Kelurahan	100 % 0 0 100 %	12 Bulan 1 Paket	100 %	400,000,000	Dana Transfer Umum-Dana Alokasi Umum		Persentase Kegiatan (Event) Perangkat Daerah dan Pelayanan Publik pada Pemerintah Daerah yang Dimanfaatkan secara Daring dengan Memanfaatkan Domain dan Sub Domain Instansi Penyelenggara Negara sesuai dengan PM Kominfo No. 5/2015 Persentase Organisasi Perangkat Daerah (OPD) yang Terhubung dengan Akses Internet yang Disediakan oleh Dinas Kominfo Persentase Organisasi Perangkat Daerah (OPD) yang Terhubung dengan Akses Internet yang Disediakan oleh Dinas Kominfo	100 % 0 0 100 %	440,000,000

**Program dan Kegiatan Perangkat Daerah  
Kabupaten Purworejo  
Tahun 2022**

Unit Organisasi : 2.16.2.20.2.21.04.0000 DINAS KOMUNIKASI, INFORMATIKA, STATISTIK DAN PERSANDIAN

Sub Unit Organisasi : 2.16.2.20.2.21.04.0000 DINAS KOMUNIKASI, INFORMATIKA, STATISTIK DAN PERSANDIAN

Kode	Kode	Kode	Kode	Kode	Urusan/ Bidang Urusan/ Program/ Kegiatan/ Sub Kegiatan	Indikator Kinerja			Rencana Tahun 2022				Catatan Penting	Prakiraan Maju Rencana Tahun 2023						
						Capaian Program	Keluaran Sub Kegiatan	Hasil Kegiatan	Lokasi Output Kegiatan	Target Capaian Kinerja				Pagu Indikatif (Rp.)	Sumber Dana	Target Capaian Kinerja		Kebutuhan Dana/ Pagu Indikatif (Rp.)		
										Program	Keluaran Sub Kegiatan	Hasil Kegiatan				Tolok Ukur	Target			
2	16	03	2.02	12	Monitoring, Evaluasi dan Pelaporan Pengembangan Ekosistem SPBE	Persentase Kegiatan (Event) Perangkat Daerah dan Pelayanan Publik pada Pemerintah Daerah yang Dimanfaatkan secara Daring dengan Memanfaatkan Domain dan Sub Domain Instansi Penyelenggara Negara sesuai dengan PM Kominfo No. 5/2015 Persentase Organisasi Perangkat Daerah (OPD) yang Terhubung dengan Akses Internet yang Disediakan oleh Dinas Kominfo Persentase Organisasi Perangkat Daerah (OPD) yang Terhubung dengan Akses Internet yang Disediakan oleh Dinas Kominfo	Dokumen hasil monitoring SPBE	Terfasilitasinya Organisasi Perangkat Daerah (OPD) yang Terhubung dengan Akses Internet yang Disediakan oleh Dinas Kominfo	Semua Kabupaten/Ko ta, Semua Kecamatan, Semua Kelurahan	100 % 0 0 100 %	1 Dokumen	100 %	40,000,000	Dana Transfer Umum-Dana Alokasi Umum		Persentase Kegiatan (Event) Perangkat Daerah dan Pelayanan Publik pada Pemerintah Daerah yang Dimanfaatkan secara Daring dengan Memanfaatkan Domain dan Sub Domain Instansi Penyelenggara Negara sesuai dengan PM Kominfo No. 5/2015 Persentase Organisasi Perangkat Daerah (OPD) yang Terhubung dengan Akses Internet yang Disediakan oleh Dinas Kominfo Persentase Organisasi Perangkat Daerah (OPD) yang Terhubung dengan Akses Internet yang Disediakan oleh Dinas Kominfo	100 % 0 0 100 %	44,000,000		
<b>2</b>	<b>20</b>				<b>URUSAN PEMERINTAHAN BIDANG STATISTIK</b>													<b>225,830,000</b>		<b>193,875,000</b>
<b>2</b>	<b>20</b>	<b>02</b>			<b>PROGRAM PENYELENGGARAAN STATISTIK SEKTORAL</b>													<b>225,830,000</b>		<b>193,875,000</b>
<b>2</b>	<b>20</b>	<b>02</b>	<b>2.01</b>		<b>Penyelenggaraan Statistik Sektoral di Lingkup Daerah Kabupaten/Kota</b>													<b>225,830,000</b>		<b>193,875,000</b>
2	20	02	2.01	01	Koordinasi dan Sinkronisasi Pengumpulan, Pengolahan, Analisis dan Diseminasi Data Statistik Sektoral	Cakupan Ketersediaan Statistik Dasar dan Sektoral	Dokumen area blank spot telekomunikasi Pengolahan, Analisis dan Diseminasi Data Kondisi Makro Ekonomi Daerah (PDRB, Inflasi Pendanaan Pembangunan) Pengolahan, Analisis dan Diseminasi Data Kondisi Sosial Daerah (IPM, kemiskinan, kesenjangan sosial) Pengumpulan Data Statistik Sektoral Publikasi sensus penduduk 2021	Tersedianya Statistik Dasar dan Sektoral	Semua Kabupaten/Ko ta, Semua Kecamatan, Semua Kelurahan	100 %	1 Dokumen 1 Dokumen 1 Dokumen 1 Dokumen	100 %	146,250,000	Dana Transfer Umum-Dana Alokasi Umum		Cakupan Ketersediaan Statistik Dasar dan Sektoral	100 %	160,875,000		
2	20	02	2.01	02	Peningkatan kapasitas SDM Pemerintah Daerah dalam Peningkatan Mutu Statistik Daerah yang Terintegrasi	Cakupan Ketersediaan Statistik Dasar dan Sektoral	Pembinaan SDM di Bidang Statistik	Tersedianya Statistik Dasar dan Sektoral	Semua Kabupaten/Ko ta, Semua Kecamatan, Semua Kelurahan	100 %	42 OPD	100 %	30,000,000	Dana Transfer Umum-Dana Alokasi Umum		Cakupan Ketersediaan Statistik Dasar dan Sektoral	100 %	33,000,000		
2	20	02	2.01	05	Pengembangan Infrastruktur	Cakupan Ketersediaan Statistik Dasar dan Sektoral	Pengembangan pusat layanan data statistik (laboratorium produksi)	Tersedianya Statistik Dasar dan Sektoral	Semua Kabupaten/Ko ta, Semua Kecamatan, Semua Kelurahan	100 %	1 Paket	100 %	49,580,000	Dana Transfer Umum-Dana Alokasi Umum		Cakupan Ketersediaan Statistik Dasar dan Sektoral	100 %	0		
<b>2</b>	<b>21</b>				<b>URUSAN PEMERINTAHAN BIDANG PERSANDIAN</b>													<b>165,000,200</b>		<b>176,500,220</b>

**Program dan Kegiatan Perangkat Daerah  
Kabupaten Purworejo  
Tahun 2022**

Unit Organisasi : 2.16.2.20.2.21.04.0000 DINAS KOMUNIKASI, INFORMATIKA, STATISTIK DAN PERSANDIAN

Sub Unit Organisasi : 2.16.2.20.2.21.04.0000 DINAS KOMUNIKASI, INFORMATIKA, STATISTIK DAN PERSANDIAN

Kode	Urusan/ Bidang Urusan/ Program/ Kegiatan/ Sub Kegiatan	Indikator Kinerja			Rencana Tahun 2022					Catatan Penting	Prakiraan Maju Rencana Tahun 2023						
		Capaian Program	Keluaran Sub Kegiatan	Hasil Kegiatan	Lokasi Output Kegiatan	Target Capaian Kinerja			Pagu Indikatif (Rp.)		Sumber Dana	Target Capaian Kinerja		Kebutuhan Dana/ Pagu Indikatif (Rp.)			
						Program	Keluaran Sub Kegiatan	Hasil Kegiatan				Tolok Ukur	Target				
<b>2</b>	<b>21</b>	<b>02</b>			<b>PROGRAM PENYELENGGARAAN PERSANDIAN UNTUK PENGAMANAN INFORMASI</b>								<b>176,500,220</b>				
<b>2</b>	<b>21</b>	<b>02</b>	<b>2.01</b>		<b>Penyelenggaraan Persandian untuk Pengamanan Informasi Pemerintah Daerah Kabupaten/Kota</b>								<b>132,500,220</b>				
2	21	02	2.01	01	Penetapan Kebijakan Tata Kelola Keamanan Informasi dan Jaring Komunikasi Sandi Pemerintah Daerah Kabupaten/Kota	Persentase Layanan Persandian	Dokumen kebijakan tata kelola keamanan informasi persandian	Tersedianya Layanan Persandian	Semua Kabupaten/Kota, Semua Kecamatan, Semua Kelurahan	100 %	1 Dokumen	12 Bulan	75,000,200	Dana Transfer Umum-Dana Alokasi Umum	Persentase Layanan Persandian	100 %	82,500,220
2	21	02	2.01	04	Penyediaan Layanan Keamanan Informasi Pemerintah Daerah Kabupaten/Kota	Persentase Layanan Persandian	Penyediaan sarana prasarana pusat keamanan persandian daerah	Tersedianya Layanan Persandian	Semua Kabupaten/Kota, Semua Kecamatan, Semua Kelurahan	100 %	1 paket	12 Bulan	50,000,000	Dana Transfer Umum-Dana Alokasi Umum	Persentase Layanan Persandian	100 %	50,000,000
<b>2</b>	<b>21</b>	<b>02</b>	<b>2.02</b>		<b>Penetapan Pola Hubungan Komunikasi Sandi Antar Perangkat Daerah Kabupaten/Kota</b>								<b>44,000,000</b>				
2	21	02	2.02	01	Operasionalisasi Jaring Komunikasi Sandi Pemerintah Daerah Kabupaten/Kota	Persentase Layanan Persandian	Layanan jaring komunikasi sandi daerah	Tersedianya Layanan Persandian	Semua Kabupaten/Kota, Semua Kecamatan, Semua Kelurahan	100 %	12 Bulan	100 %	40,000,000	Dana Transfer Umum-Dana Alokasi Umum	Persentase Layanan Persandian	100 %	44,000,000
<b>TOTAL</b>										<b>12,108,769,155</b>							<b>14,249,292,754</b>



**Program dan Kegiatan Perangkat Daerah  
Kabupaten Purworejo  
Tahun 2022**

Unit Organisasi : 2.17.3.30.0.00.03.0000 DINAS KOPERASI, USAHA KECIL, MENENGAH DAN PERDAGANGAN

Sub Unit Organisasi : 2.17.3.30.0.00.03.0000 DINAS KOPERASI, USAHA KECIL, MENENGAH DAN PERDAGANGAN

Kode	Urusan/ Bidang Urusan/ Program/ Kegiatan/ Sub Kegiatan	Indikator Kinerja			Rencana Tahun 2022					Catatan Penting	Prakiraan Maju Rencana Tahun 2023							
		Capaian Program	Keluaran Sub Kegiatan	Hasil Kegiatan	Lokasi Output Kegiatan	Target Capaian Kinerja			Pagu Indikatif (Rp.)		Sumber Dana	Target Capaian Kinerja		Kebutuhan Dana/ Pagu Indikatif (Rp.)				
						Program	Keluaran Sub Kegiatan	Hasil Kegiatan				Tolok Ukur	Target					
2	17	01	2.02	05	Koordinasi dan Penyusunan Laporan Keuangan Akhir Tahun SKPD	Persentase Layanan Penunjang Urusan Pemerintahan Daerah Kabupaten	Laporan Keuangan Akhir Tahun SKPD	Terlayannya Administrasi Keuangan Perangkat Daerah	Kab. Purworejo, Semua Kecamatan, Semua Kelurahan	100 %	6 laporan	100 %	1,000,000	Dana Transfer Umum-Dana Alokasi Umum		Persentase Layanan Penunjang Urusan Pemerintahan Daerah Kabupaten	100 %	1,100,000
2	17	01	2.02	07	Koordinasi dan Penyusunan Laporan Keuangan Bulanan/Triwulanan/Semes teran SKPD	Persentase Layanan Penunjang Urusan Pemerintahan Daerah Kabupaten	Laporan Keuangan Bulanan/Semesteran SKPD	Terlayannya Administrasi Keuangan Perangkat Daerah	Kab. Purworejo, Semua Kecamatan, Semua Kelurahan	100 %	26 laporan	100 %	7,238,400	Dana Transfer Umum-Dana Alokasi Umum		Persentase Layanan Penunjang Urusan Pemerintahan Daerah Kabupaten	100 %	7,962,240
2	17	01	2.02	08	Penyusunan Pelaporan dan Analisis Prognosis Realisasi Anggaran	Persentase Layanan Penunjang Urusan Pemerintahan Daerah Kabupaten	Dokumen Analisis Prognosis Realisasi Anggaran	Terlayannya Administrasi Keuangan Perangkat Daerah	Kab. Purworejo, Semua Kecamatan, Semua Kelurahan	100 %	1 Dokumen	100 %	1,000,000	Dana Transfer Umum-Dana Alokasi Umum		Persentase Layanan Penunjang Urusan Pemerintahan Daerah Kabupaten	100 %	1,100,000
<b>2</b>	<b>17</b>	<b>01</b>	<b>2.06</b>		<b>Administrasi Umum Perangkat Daerah</b>								<b>58,374,000</b>					<b>64,211,400</b>
2	17	01	2.06	09	Penyelenggaraan Rapat Koordinasi dan Konsultasi SKPD	Persentase Layanan Penunjang Urusan Pemerintahan Daerah Kabupaten	Layanan Penyelenggaraan Rapat Koordinasi dan Konsultasi SKPD	Terlayannya Administrasi Umum Perangkat Daerah	Kab. Purworejo, Semua Kecamatan, Semua Kelurahan	100 %	12 bulan	100 %	58,374,000	Dana Transfer Umum-Dana Alokasi Umum		Persentase Layanan Penunjang Urusan Pemerintahan Daerah Kabupaten	100 %	64,211,400
<b>2</b>	<b>17</b>	<b>01</b>	<b>2.08</b>		<b>Penyediaan Jasa Penunjang Urusan Pemerintahan Daerah</b>								<b>111,380,000</b>					<b>122,517,459</b>
2	17	01	2.08	01	Penyediaan Jasa Surat Menyurat	Persentase Layanan Penunjang Urusan Pemerintahan Daerah Kabupaten	Jasa Surat Menyurat	Tersedianya Jasa Penunjang Urusan Pemerintaah Daerah	Kab. Purworejo, Semua Kecamatan, Semua Kelurahan	100 %	12 bulan	12 bulan	12,854,200	Dana Transfer Umum-Dana Alokasi Umum		Persentase Layanan Penunjang Urusan Pemerintahan Daerah Kabupaten	100 %	14,139,620
2	17	01	2.08	02	Penyediaan Jasa Komunikasi, Sumber Daya Air dan Listrik	Persentase Layanan Penunjang Urusan Pemerintahan Daerah Kabupaten	Jasa Komunikasi, Sumber Daya Air dan Listrik	Tersedianya Jasa Penunjang Urusan Pemerintaah Daerah	Kab. Purworejo, Semua Kecamatan, Semua Kelurahan	100 %	12 Bulan	12 bulan	44,998,732	Dana Transfer Umum-Dana Alokasi Umum		Persentase Layanan Penunjang Urusan Pemerintahan Daerah Kabupaten	100 %	49,498,065
2	17	01	2.08	04	Penyediaan Jasa Pelayanan Umum Kantor	Persentase Layanan Penunjang Urusan Pemerintahan Daerah Kabupaten	Jasa Pelayanan Umum Kantor	Tersedianya Jasa Penunjang Urusan Pemerintaah Daerah	Kab. Purworejo, Semua Kecamatan, Semua Kelurahan	100 %	12 bulan	12 bulan	53,527,068	Dana Transfer Umum-Dana Alokasi Umum		Persentase Layanan Penunjang Urusan Pemerintahan Daerah Kabupaten	100 %	58,879,774
<b>2</b>	<b>17</b>	<b>01</b>	<b>2.09</b>		<b>Pemeliharaan Barang Milik Daerah Penunjang Urusan Pemerintahan Daerah</b>								<b>85,913,000</b>					<b>94,504,300</b>
2	17	01	2.09	01	Penyediaan Jasa Pemeliharaan, Biaya Pemeliharaan dan Pajak Kendaraan Perorangan Dinas atau Kendaraan Dinas Jabatan	Persentase Layanan Penunjang Urusan Pemerintahan Daerah Kabupaten	Jasa Pemeliharaan, Biaya Pemeliharaan dan Pajak Kendaraan Perorangan Dinas atau Kendaraan Dinas Jabatan	Terpeliharanya Barang Milik Daerah (BMD) Penunjang Urusan Pemerintahan Daerah	Kab. Purworejo, Semua Kecamatan, Semua Kelurahan	100 %	7 unit	4 jenis	30,426,000	Dana Transfer Umum-Dana Alokasi Umum		Persentase Layanan Penunjang Urusan Pemerintahan Daerah Kabupaten	100 %	33,550,000



**Program dan Kegiatan Perangkat Daerah  
Kabupaten Purworejo  
Tahun 2022**

Unit Organisasi : 2.17.3.30.0.00.03.0000 DINAS KOPERASI, USAHA KECIL, MENENGAH DAN PERDAGANGAN

Sub Unit Organisasi : 2.17.3.30.0.00.03.0000 DINAS KOPERASI, USAHA KECIL, MENENGAH DAN PERDAGANGAN

Kode	Urusan/ Bidang Urusan/ Program/ Kegiatan/ Sub Kegiatan	Indikator Kinerja			Rencana Tahun 2022					Catatan Penting	Prakiraan Maju Rencana Tahun 2023							
		Capaian Program	Keluaran Sub Kegiatan	Hasil Kegiatan	Lokasi Output Kegiatan	Target Capaian Kinerja			Pagu Indikatif (Rp.)		Sumber Dana	Target Capaian Kinerja		Kebutuhan Dana/ Pagu Indikatif (Rp.)				
						Program	Keluaran Sub Kegiatan	Hasil Kegiatan				Tolok Ukur	Target					
2	17	01	2.09	06	Pemeliharaan Peralatan dan Mesin Lainnya	Persentase Layanan Penunjang Urusan Pemerintahan Daerah Kabupaten	Peralatan dan Mesin Lainnya yang dipelihara	Terpeliharanya Barang Milik Daerah (BMD) Penunjang Urusan Pemerintahan Daerah	Kab. Purworejo, Semua Kecamatan, Semua Kelurahan	100 %	21 unit	4 jenis	13,587,000	Dana Transfer Umum-Dana Alokasi Umum		Persentase Layanan Penunjang Urusan Pemerintahan Daerah Kabupaten	100 %	14,864,300
2	17	01	2.09	09	Pemeliharaan/Rehabilitasi Gedung Kantor dan Bangunan Lainnya	Persentase Layanan Penunjang Urusan Pemerintahan Daerah Kabupaten	Gedung Kantor yang Dipelihara Rutin/Berkala	Terpeliharanya Barang Milik Daerah (BMD) Penunjang Urusan Pemerintahan Daerah	Kab. Purworejo, Semua Kecamatan, Semua Kelurahan	100 %	1 unit	4 jenis	41,900,000	Dana Transfer Umum-Dana Alokasi Umum		Persentase Layanan Penunjang Urusan Pemerintahan Daerah Kabupaten	100 %	46,090,000
<b>2</b>	<b>17</b>	<b>02</b>			<b>PROGRAM PELAYANAN IZIN USAHA SIMPAN PINJAM</b>					<b>10,820,000</b>				<b>11,902,000</b>				
<b>2</b>	<b>17</b>	<b>02</b>	<b>2.01</b>		<b>Penerbitan Izin Usaha Simpan Pinjam untuk Koperasi dengan Wilayah Keanggotaan dalam Daerah Kabupaten/Kota</b>					<b>6,820,000</b>				<b>7,502,000</b>				
2	17	02	2.01	01	Fasilitasi Pemenuhan Izin Usaha Simpan Pinjam dan Pembukaan Kantor Cabang, Cabang Pembantu dan Kantor Kas Koperasi Simpan Pinjam untuk Koperasi dengan Wilayah Keanggotaan dalam Daerah Kabupaten/Kota	Persentase Rekomendasi Izin Koperasi (Simpan Pinjam dan Usaha Simpan Pinjam) yang Tepat Waktu	Jumlah Rekomendasi Koperasi	Terlayannya Rekomendasi Perijinan Koperasi	Kab. Purworejo, Semua Kecamatan, Semua Kelurahan	100 %	2 koperasi primer	2 Koperasi Primer	6,820,000	Dana Transfer Umum-Dana Alokasi Umum		Persentase Rekomendasi Izin Koperasi (Simpan Pinjam dan Usaha Simpan Pinjam) yang Tepat Waktu	100 %	7,502,000
<b>2</b>	<b>17</b>	<b>02</b>	<b>2.02</b>		<b>Penerbitan Izin Pembukaan Kantor Cabang, Cabang Pembantu dan Kantor Kas Koperasi Simpan Pinjam untuk Koperasi dengan Wilayah Keanggotaan dalam Daerah Kabupaten/Kota</b>					<b>4,000,000</b>				<b>4,400,000</b>				
2	17	02	2.02	01	Fasilitasi Pemenuhan Izin Usaha Pembukaan Kantor Cabang, Cabang Pembantu dan Kantor Kas Koperasi Simpan Pinjam untuk Koperasi dengan Wilayah Keanggotaan dalam Daerah Kabupaten/Kota	Persentase Rekomendasi Izin Koperasi (simpan pinjam) yang tepat waktu	Jumlah Rekomendasi Koperasi	Terlayannya Rekomendasi Perijinan Koperasi	Kab. Purworejo, Semua Kecamatan, Semua Kelurahan	100 %	1 koperasi cabang	1 Koperasi Cabang	4,000,000	Dana Transfer Umum-Dana Alokasi Umum		Persentase Rekomendasi Izin Koperasi (simpan pinjam) yang tepat waktu	100 %	4,400,000
<b>2</b>	<b>17</b>	<b>03</b>			<b>PROGRAM PENGAWASAN DAN PEMERIKSAAN KOPERASI</b>					<b>20,000,000</b>				<b>22,000,000</b>				
<b>2</b>	<b>17</b>	<b>03</b>	<b>2.01</b>		<b>Pemeriksaan dan Pengawasan Koperasi, Koperasi Simpan Pinjam/Unit Simpan Pinjam Koperasi yang Wilayah Keanggotaannya dalam Daerah Kabupaten/ Kota</b>					<b>20,000,000</b>				<b>22,000,000</b>				
2	17	03	2.01	01	Pengawasan Kekuatan, Kesehatan, Kemandirian, Ketangguhan, serta Akuntabilitas Koperasi Kewenangan Kabupaten/Kota	Persentase Koperasi yang kelembagaan dan Pengelolaan Usahanya Sesuai dengan Peraturan Perkoperasian	Pegawasan Kekuatan, Kesehatan, Kemandirian, Ketangguhan dan Akuntabilitas Koperasi	Terlaksananya Pemeriksaan dan Pengawasan Koperasi	Kab. Purworejo, Semua Kecamatan, Semua Kelurahan	67,4 %	273 koperasi	273 Koperasi	10,000,000	Dana Transfer Umum-Dana Alokasi Umum		Persentase Koperasi yang kelembagaan dan Pengelolaan Usahanya Sesuai dengan Peraturan Perkoperasian	67,4 %	11,000,000
2	17	03	2.01	02	Pemeriksaan Kepatuhan Koperasi terhadap Peraturan Perundang-Undangan Kewenangan Kabupaten/Kota	Persentase Koperasi yang kelembagaan dan Pengelolaan Usahanya Sesuai dengan Peraturan Perkoperasian	Pemeriksaan Kepatuhan Koperasi Terhadap Peraturan Perundangan	Terlaksananya Pemeriksaan dan Pengawasan Koperasi	Kab. Purworejo, Semua Kecamatan, Semua Kelurahan	67,4 %	273 Koperasi	273 Koperasi	10,000,000	Dana Transfer Umum-Dana Alokasi Umum		Persentase Koperasi yang kelembagaan dan Pengelolaan Usahanya Sesuai dengan Peraturan Perkoperasian	67,4 %	11,000,000
<b>2</b>	<b>17</b>	<b>04</b>			<b>PROGRAM PENILAIAN KESEHATAN KSP/USP KOPERASI</b>					<b>84,057,400</b>				<b>92,463,140</b>				
<b>2</b>	<b>17</b>	<b>04</b>	<b>2.01</b>		<b>Penilaian Kesehatan Koperasi Simpan Pinjam/Unit Simpan Pinjam Koperasi yang Wilayah Keanggotaannya dalam 1 (satu) Daerah Kabupaten/Kota</b>					<b>84,057,400</b>				<b>92,463,140</b>				

**Program dan Kegiatan Perangkat Daerah  
Kabupaten Purworejo  
Tahun 2022**

Unit Organisasi : 2.17.3.30.0.00.03.0000 DINAS KOPERASI, USAHA KECIL, MENENGAH DAN PERDAGANGAN

Sub Unit Organisasi : 2.17.3.30.0.00.03.0000 DINAS KOPERASI, USAHA KECIL, MENENGAH DAN PERDAGANGAN

Kode	Urusan/ Bidang Urusan/ Program/ Kegiatan/ Sub Kegiatan	Indikator Kinerja			Rencana Tahun 2022					Catatan Penting	Prakiraan Maju Rencana Tahun 2023						
		Capaian Program	Keluaran Sub Kegiatan	Hasil Kegiatan	Lokasi Output Kegiatan	Target Capaian Kinerja			Pagu Indikatif (Rp.)		Sumber Dana	Target Capaian Kinerja		Kebutuhan Dana/ Pagu Indikatif (Rp.)			
						Program	Keluaran Sub Kegiatan	Hasil Kegiatan				Tolok Ukur	Target				
2	17	04	2.01	01	Pelaksanaan Penilaian Kesehatan KSP/USP Koperasi Kewenangan Kabupaten/Kota	Jumlah Usaha Mikro yang Meningkatkan Menjadi Wira Usaha Persentase Koperasi Sehat	Penilaian Kesehatan KSP/USP	Terukurnya Kesehatan KSP/USP dari 7 Aspek	Kab. Purworejo, Semua Kecamatan, Semua Kelurahan	86,05 % 86,05 %	86 Koperasi	86 Koperasi	70,000,000	Dana Transfer Umum-Dana Alokasi Umum	Jumlah Usaha Mikro yang Meningkatkan Menjadi Wira Usaha Persentase Koperasi Sehat	86,05 % 86,05 %	77,000,000
2	17	04	2.01	02	Penghargaan Kesehatan KSP/USP Koperasi Kewenangan Kabupaten/Kota	Jumlah Usaha Mikro yang Meningkatkan Menjadi Wira Usaha Persentase Koperasi Sehat	Jumlah KSP/USP Sehat	Terukurnya Kesehatan KSP/USP dari 7 Aspek	Kab. Purworejo, Semua Kecamatan, Semua Kelurahan	86,05 % 86,05 %	86 Koperasi	86 Koperasi	14,057,400	Dana Transfer Umum-Dana Alokasi Umum	Jumlah Usaha Mikro yang Meningkatkan Menjadi Wira Usaha Persentase Koperasi Sehat	86,05 % 86,05 %	15,463,140
<b>2</b>	<b>17</b>	<b>05</b>			<b>PROGRAM PENDIDIKAN DAN LATIHAN PERKOPERASIAN</b>					<b>390,304,000</b>				<b>429,334,400</b>			
<b>2</b>	<b>17</b>	<b>05</b>	<b>2.01</b>		<b>Pendidikan dan Latihan Perkoperasian Bagi Koperasi yang Wilayah Keanggotaan dalam Daerah Kabupaten/Kota</b>					<b>390,304,000</b>				<b>429,334,400</b>			
2	17	05	2.01	01	Peningkatan Pemahaman dan Pengetahuan Perkoperasian serta Kapasitas dan Kompetensi SDM Koperasi	Persentase Meningkatnya Koperasi yang Berkualitas	Jumlah SDM Perkoperasian yang Dilatih Jumlah Usaha Mikro yang Dilatih	Ditingkatkannya Kualitas SDM Koperasi dan UKM	Kab. Purworejo, Semua Kecamatan, Semua Kelurahan	6,59 %	90 orang koperasi 90 orang UKM	180 Orang	390,304,000	Dana Transfer Khusus - Dana Alokasi Khusus Non Fisik	Persentase Meningkatnya Koperasi yang Berkualitas	6,59 %	429,334,400
<b>2</b>	<b>17</b>	<b>06</b>			<b>PROGRAM PEMBERDAYAAN DAN PERLINDUNGAN KOPERASI</b>					<b>123,662,000</b>				<b>136,028,200</b>			
<b>2</b>	<b>17</b>	<b>06</b>	<b>2.01</b>		<b>Pemberdayaan dan Perlindungan Koperasi yang Keanggotaannya dalam Daerah Kabupaten/Kota</b>					<b>123,662,000</b>				<b>136,028,200</b>			
2	17	06	2.01	01	Pemberdayaan Peningkatan Produktivitas, Nilai Tambah, Akses Pasar, Akses Pembiayaan, Penguatan Kelembagaan, Penataan Manajemen, Standarisasi, dan Restrukturisasi Usaha Koperasi Kewenangan Kabupaten/Kota	Persentase Koperasi yang Dibina	Jumlah Koperasi yang Dibina	Terbinanya Koperasi yang Keanggotaannya dalam Daerah Kabupaten/Kota	Kab. Purworejo, Semua Kecamatan, Semua Kelurahan	14,65 %	30 koperasi	40 Koperasi	123,662,000	Dana Transfer Umum-Dana Alokasi Umum Pendapatan Hibah	Persentase Koperasi yang Dibina	14,65 %	136,028,200
<b>2</b>	<b>17</b>	<b>07</b>			<b>PROGRAM PEMBERDAYAAN USAHA MENENGAH, USAHA KECIL, DAN USAHA MIKRO (UMKM)</b>					<b>1,376,508,700</b>				<b>1,514,158,750</b>			
<b>2</b>	<b>17</b>	<b>07</b>	<b>2.01</b>		<b>Pemberdayaan Usaha Mikro yang Dilakukan melalui Pendataan, Kemitraan, Kemudahan Perizinan, Penguatan Kelembagaan dan Koordinasi dengan Para Pemangku Kepentingan</b>					<b>1,376,508,700</b>				<b>1,514,158,750</b>			
2	17	07	2.01	01	Pendataan Potensi dan Pengembangan Usaha Mikro	Persentase Usaha Mikro yang Dibina	Jumlah UKM yang di Data	Terbinanya Usaha Mikro	Kab. Purworejo, Semua Kecamatan, Semua Kelurahan	4,47 %	10000 UKM	1500 UMKM	43,864,100	Dana Transfer Umum-Dana Alokasi Umum	Persentase Usaha Mikro yang Dibina	4,47 %	48,250,000
2	17	07	2.01	02	Pemberdayaan melalui Kemitraan Usaha Mikro	Persentase Usaha Mikro yang Dibina	Pemberdayaan Melalui Kemitraan Usaha Mikro	Terbinanya Usaha Mikro	Kab. Purworejo, Semua Kecamatan, Semua Kelurahan	4,47 %	200 UKM	1500 UMKM	64,975,200	Dana Transfer Umum-Dana Alokasi Umum	Persentase Usaha Mikro yang Dibina	4,47 %	71,472,410

**Program dan Kegiatan Perangkat Daerah  
Kabupaten Purworejo  
Tahun 2022**

Unit Organisasi : 2.17.3.30.0.00.03.0000 DINAS KOPERASI, USAHA KECIL, MENENGAH DAN PERDAGANGAN

Sub Unit Organisasi : 2.17.3.30.0.00.03.0000 DINAS KOPERASI, USAHA KECIL, MENENGAH DAN PERDAGANGAN

Kode	Urusan/ Bidang Urusan/ Program/ Kegiatan/ Sub Kegiatan	Indikator Kinerja			Rencana Tahun 2022					Catatan Penting	Prakiraan Maju Rencana Tahun 2023							
		Capaian Program	Keluaran Sub Kegiatan	Hasil Kegiatan	Lokasi Output Kegiatan	Target Capaian Kinerja			Pagu Indikatif (Rp.)		Sumber Dana	Target Capaian Kinerja		Kebutuhan Dana/ Pagu Indikatif (Rp.)				
						Program	Keluaran Sub Kegiatan	Hasil Kegiatan				Tolok Ukur	Target					
2	17	07	2.01	03	Fasilitasi Kemudahan Perizinan Usaha Mikro	Persentase Usaha Mikro yang Dibina	Layanan Izin Usaha Mikro	Terbinanya Usaha Mikro	Kab. Purworejo, Semua Kecamatan, Semua Kelurahan	4,47 %	150 UKM	1500 UMKM	129,714,000	Dana Transfer Umum - Dana Bagi Hasil		Persentase Usaha Mikro yang Dibina	4,47 %	142,685,400
2	17	07	2.01	04	Pemberdayaan Kelembagaan Potensi dan Pengembangan Usaha Mikro	Persentase Usaha Mikro yang Dibina	Jumlah Kelembagaan UMKM yang Dibina	Terbinanya Usaha Mikro	Kab. Purworejo, Semua Kecamatan, Semua Kelurahan	4,47 %	16 Kelompok	1500 UMKM	1,102,739,000	Dana Transfer Umum-Dana Alokasi Umum		Persentase Usaha Mikro yang Dibina	4,47 %	1,213,012,900
2	17	07	2.01	05	Koordinasi dan Sinkronisasi dengan Para Pemangku Kepentingan dalam Pemberdayaan Usaha Mikro	Persentase Usaha Mikro yang Dibina	Hasil Koordinasi dan Sinkronisasi dengan Para Pemangku Kepentingan dalam Pemberdayaan Usaha Mikro	Terbinanya Usaha Mikro	Kab. Purworejo, Semua Kecamatan, Semua Kelurahan	4,47 %	30 Kali	1500 UMKM	35,216,400	Dana Transfer Umum-Dana Alokasi Umum		Persentase Usaha Mikro yang Dibina	4,47 %	38,738,040
<b>2</b>	<b>17</b>	<b>08</b>			<b>PROGRAM PENGEMBANGAN UMKM</b>							<b>9,226,195,600</b>				<b>9,325,815,160</b>		
<b>2</b>	<b>17</b>	<b>08</b>	<b>2.01</b>		<b>Pengembangan Usaha Mikro dengan Orientasi Peningkatan Skala Usaha Menjadi Usaha Kecil</b>							<b>9,226,195,600</b>				<b>9,325,815,160</b>		
2	17	08	2.01	01	Fasilitasi Usaha Mikro Menjadi Usaha Kecil dalam Pengembangan Produksi dan Pengolahan, Pemasaran, SDM, serta Desain dan Teknologi	Persentase Usaha Mikro yang Berijin yang Meningkat Menjadi Wira Usaha	Pengembangan Produksi dan Pengolahan, Pemasaran, SDM, Desain dan Teknologi Usaha Mikro	Meningkatnya Usaha Mikro yang Menjadi Wira Usaha	Kab. Purworejo, Semua Kecamatan, Semua Kelurahan	6,55 %	120 UMKM	90 UMKM	9,226,195,600	Dana Transfer Umum-Dana Alokasi Umum Dana Transfer Khusus - Dana Alokasi Khusus Fisik		Persentase Usaha Mikro yang Berijin yang Meningkat Menjadi Wira Usaha	6,55 %	9,325,815,160
<b>3</b>					<b>URUSAN PEMERINTAHAN PILIHAN</b>													
<b>3</b>	<b>30</b>				<b>URUSAN PEMERINTAHAN BIDANG PERDAGANGAN</b>							<b>87,244,801,132</b>				<b>87,969,343,725</b>		
<b>3</b>	<b>30</b>	<b>03</b>			<b>PROGRAM PENINGKATAN SARANA DISTRIBUSI PERDAGANGAN</b>							<b>85,350,998,932</b>				<b>85,886,098,825</b>		
<b>3</b>	<b>30</b>	<b>03</b>	<b>2.01</b>		<b>Pembangunan dan Pengelolaan Sarana Distribusi Perdagangan</b>							<b>85,218,998,932</b>				<b>85,740,898,825</b>		
3	30	03	2.01	01	Penyediaan Sarana Distribusi Perdagangan	Persentase Pasar Daerah Dalam Kondisi Baik	DED Sarana Distribusi Perdagangan Sarana Distribusi Perdagangan yang Disediakan	Terkelolanya Sarana Distribusi Perdagangan	Kab. Purworejo, Semua Kecamatan, Semua Kelurahan	20,69 %	4 DED 2 Pasar Daerah	29 Pasar Daerah	83,055,000,000	Dana Transfer Umum-Dana Alokasi Umum Dana Transfer Khusus - Dana Alokasi Khusus Fisik		Persentase Pasar Daerah Dalam Kondisi Baik	20,69 %	83,360,500,000
3	30	03	2.01	02	Fasilitasi Pengelolaan Sarana Distribusi Perdagangan	Persentase Pasar Daerah Dalam Kondisi Baik	Layanan Pengelolaan Sarana Distribusi Perdagangan yang Diberdayakan	Terkelolanya Sarana Distribusi Perdagangan	Kab. Purworejo, Semua Kecamatan, Semua Kelurahan	20,69 %	29 pasar daerah	29 Pasar Daerah	2,163,998,932	Dana Transfer Umum-Dana Alokasi Umum		Persentase Pasar Daerah Dalam Kondisi Baik	20,69 %	2,380,398,825
<b>3</b>	<b>30</b>	<b>03</b>	<b>2.02</b>		<b>Pembinaan Terhadap Pengelola Sarana Distribusi Perdagangan Masyarakat di Wilayah Kerjanya</b>							<b>132,000,000</b>				<b>145,200,000</b>		

**Program dan Kegiatan Perangkat Daerah  
Kabupaten Purworejo  
Tahun 2022**

Unit Organisasi : 2.17.3.30.0.00.03.0000 DINAS KOPERASI, USAHA KECIL, MENENGAH DAN PERDAGANGAN

Sub Unit Organisasi : 2.17.3.30.0.00.03.0000 DINAS KOPERASI, USAHA KECIL, MENENGAH DAN PERDAGANGAN

Kode	Urusan/ Bidang Urusan/ Program/ Kegiatan/ Sub Kegiatan	Indikator Kinerja			Rencana Tahun 2022					Catatan Penting	Prakiraan Maju Rencana Tahun 2023							
		Capaian Program	Keluaran Sub Kegiatan	Hasil Kegiatan	Lokasi Output Kegiatan	Target Capaian Kinerja			Pagu Indikatif (Rp.)		Sumber Dana	Target Capaian Kinerja		Kebutuhan Dana/ Pagu Indikatif (Rp.)				
						Program	Keluaran Sub Kegiatan	Hasil Kegiatan				Tolok Ukur	Target					
3	30	03	2.02	01	Pembinaan dan Pengendalian Pengelola Sarana Distribusi Perdagangan	Persentase Ketertiban Pengelola Sarana Distribusi	Jumlah Pengelola Sarana Distribusi Perdagangan yang Dibina	Terbinanya Pengelola Sarana Distribusi Perdagangan	Kab. Purworejo, Semua Kecamatan, Semua Kelurahan	43,84 %	85 pengelola	100 Pengelola	117,000,000	Dana Transfer Umum-Dana Alokasi Umum		Persentase Ketertiban Pengelola Sarana Distribusi	43,84 %	128,700,000
3	30	03	2.02	02	Pemberdayaan Pengelola Sarana Distribusi Perdagangan	Persentase Ketertiban Pengelola Sarana Distribusi	Jumlah Pengelola Sarana Distribusi Perdagangan yang Diberdayakan	Terbinanya Pengelola Sarana Distribusi Perdagangan	Kab. Purworejo, Semua Kecamatan, Semua Kelurahan	43,84 %	15 Pengelola	100 Pengelola	15,000,000	Dana Transfer Umum-Dana Alokasi Umum		Persentase Ketertiban Pengelola Sarana Distribusi	43,84 %	16,500,000
<b>3</b>	<b>30</b>	<b>04</b>			<b>PROGRAM STABILISASI HARGA BARANG KEBUTUHAN POKOK DAN BARANG PENTING</b>					<b>288,827,000</b>				<b>317,709,700</b>				
<b>3</b>	<b>30</b>	<b>04</b>	<b>2.01</b>		<b>Menjamin Ketersediaan Barang Kebutuhan Pokok dan Barang Penting di Tingkat Daerah Kabupaten/ Kota</b>					<b>108,827,000</b>				<b>119,709,700</b>				
3	30	04	2.01	01	Koordinasi dan Sinkronisasi Ketersediaan Barang Kebutuhan Pokok dan Barang Penting di Tingkat Agen dan Pasar Rakyat	Disparitas Harga Barang Kebutuhan Pokok dan Barang Penting	Terselenggaranya Koordinasi dan Sinkronisasi Ketersediaan Barang Kebutuhan Pokok dan Barang Penting di Tingkat Agen dan Pasar Rakyat	Tersedianya Data Barang Kebutuhan Pokok di Agen dan Pasar Rakyat	Kab. Purworejo, Semua Kecamatan, Semua Kelurahan	10 %	4 kali	1 Dokumen	58,827,000	Dana Transfer Umum-Dana Alokasi Umum		Disparitas Harga Barang Kebutuhan Pokok dan Barang Penting	10 %	64,709,700
3	30	04	2.01	02	Koordinasi dan Sinkronisasi Peningkatan Aksesibilitas Barang Kebutuhan Pokok dan Barang Penting di Tingkat Agen dan Pasar Rakyat	Disparitas Harga Barang Kebutuhan Pokok dan Barang Penting	Terselenggaranya Koordinasi dan Sinkronisasi Peningkatan Aksesibilitas Barang Kebutuhan Pokok dan Barang Penting di Tingkat Agen dan Pasar Rakyat	Tersedianya Data Barang Kebutuhan Pokok di Agen dan Pasar Rakyat	Kab. Purworejo, Semua Kecamatan, Semua Kelurahan	10 %	4 kali	1 Dokumen	50,000,000	Dana Transfer Umum-Dana Alokasi Umum		Disparitas Harga Barang Kebutuhan Pokok dan Barang Penting	10 %	55,000,000
<b>3</b>	<b>30</b>	<b>04</b>	<b>2.02</b>		<b>Pengendalian Harga, dan Stok Barang Kebutuhan Pokok dan Barang Penting di Tingkat Pasar Kabupaten/Kota</b>					<b>120,000,000</b>				<b>132,000,000</b>				
3	30	04	2.02	01	Pemantauan Harga dan Stok Barang Kebutuhan Pokok dan Barang Penting pada Pelaku Usaha Distribusi Barang dalam 1 (satu) Kabupaten/Kota	Disparitas Harga Barang Kebutuhan Pokok dan Barang Penting	Jumlah Pemantauan Harga dan Stok Barang Kebutuhan Pokok dan Barang Penting pada Pelaku Usaha	Tersedianya Data Harga dan Stok Barang Kebutuhan Pokok dan Barang Penting	Kab. Purworejo, Semua Kecamatan, Semua Kelurahan	10 %	48 kali	1 Dokumen	100,000,000	Dana Transfer Umum-Dana Alokasi Umum		Disparitas Harga Barang Kebutuhan Pokok dan Barang Penting	10 %	110,000,000
3	30	04	2.02	02	Pemantauan Harga dan Stok Barang Kebutuhan Pokok dan Barang Penting pada Pasar Rakyat yang Terintegrasi dalam Sistem Informasi Perdagangan	Disparitas Harga Barang Kebutuhan Pokok dan Barang Penting	Jumlah Pemantauan Harga dan Stok Barang Kebutuhan Pokok dan Barang Penting pada Pasar Rakyat	Tersedianya Data Harga dan Stok Barang Kebutuhan Pokok dan Barang Penting	Kab. Purworejo, Semua Kecamatan, Semua Kelurahan	10 %	48 kali	1 Dokumen	20,000,000	Dana Transfer Umum-Dana Alokasi Umum		Disparitas Harga Barang Kebutuhan Pokok dan Barang Penting	10 %	22,000,000
<b>3</b>	<b>30</b>	<b>04</b>	<b>2.03</b>		<b>Pengawasan Pupuk dan Pestisida Bersubsidi di Tingkat Daerah Kabupaten/Kota</b>					<b>60,000,000</b>				<b>66,000,000</b>				
3	30	04	2.03	03	Pengawasan Penyaluran dan Penggunaan Pupuk dan Pestisida Bersubsidi	Persentase Kinerja Realisasi Pupuk	Pengawasan Penyaluran Pupuk dan Pestisida Bersubsidi	Tersedianya Dokumen Pengawasan Pupuk dan Pestisida Bersubsidi	Kab. Purworejo, Semua Kecamatan, Semua Kelurahan	74 %	2 kali	1 Dokumen	60,000,000	Dana Transfer Umum-Dana Alokasi Umum		Persentase Kinerja Realisasi Pupuk	74 %	66,000,000
<b>3</b>	<b>30</b>	<b>05</b>			<b>PROGRAM PENGEMBANGAN EKSPOR</b>					<b>678,644,000</b>				<b>746,570,900</b>				
<b>3</b>	<b>30</b>	<b>05</b>	<b>2.01</b>		<b>Penyelenggaraan Promosi Dagang melalui Pameran Dagang dan Misi Dagang bagi Produk Ekspor Unggulan yang terdapat pada 1 (satu) Daerah Kabupaten/Kota</b>					<b>678,644,000</b>				<b>746,570,900</b>				



**Program dan Kegiatan Perangkat Daerah  
Kabupaten Purworejo  
Tahun 2022**

Unit Organisasi : 2.18.0.00.0.00.01.0000 DINAS PENANAMAN MODAL DAN PELAYANAN TERPADU SATU PINTU

Sub Unit Organisasi : 2.18.0.00.0.00.01.0000 DINAS PENANAMAN MODAL DAN PELAYANAN TERPADU SATU PINTU

Kode	Urusan/ Bidang Urusan/ Program/ Kegiatan/ Sub Kegiatan	Indikator Kinerja			Rencana Tahun 2022					Catatan Penting	Prakiraan Maju Rencana Tahun 2023						
		Capaian Program	Keluaran Sub Kegiatan	Hasil Kegiatan	Lokasi Output Kegiatan	Target Capaian Kinerja			Pagu Indikatif (Rp.)		Sumber Dana	Target Capaian Kinerja		Kebutuhan Dana/ Pagu Indikatif (Rp.)			
						Program	Keluaran Sub Kegiatan	Hasil Kegiatan				Tolok Ukur	Target				
2		<b>URUSAN PEMERINTAHAN WAJIB YANG TIDAK BERKAITAN DENGAN PELAYANAN DASAR</b>															
2	18	<b>URUSAN PEMERINTAHAN BIDANG PENANAMAN MODAL</b>										8,189,928,822		9,526,428,401			
2	18	01	<b>PROGRAM PENUNJANG URUSAN PEMERINTAHAN DAERAH KABUPATEN/KOTA</b>										6,908,589,848		7,772,701,960		
2	18	01	2.01	<b>Perencanaan, Penganggaran, dan Evaluasi Kinerja Perangkat Daerah</b>										19,750,000		26,275,000	
2	18	01	2.01	01	Penyusunan Dokumen Perencanaan Perangkat Daerah	Persentase Layanan Penunjang Urusan Pemerintahan Daerah Kabupaten	Dokumen Perencanaan Perangkat Daerah	Tersusunnya Dokumen Perencanaan, Penganggaran, dan Evaluasi Kinerja Perangkat Daerah	Kab. Purworejo, Semua Kecamatan, Semua Kelurahan	100 %	16 Dokumen	36 Dokumen	5,250,000	Dana Transfer Umum-Dana Alokasi Umum	Persentase Layanan Penunjang Urusan Pemerintahan Daerah Kabupaten	100 %	6,500,000
2	18	01	2.01	02	Koordinasi dan Penyusunan Dokumen RKA-SKPD	Persentase Layanan Penunjang Urusan Pemerintahan Daerah Kabupaten	Dokumen RKA-SKPD	Tersusunnya Dokumen Perencanaan, Penganggaran, dan Evaluasi Kinerja Perangkat Daerah	Kab. Purworejo, Semua Kecamatan, Semua Kelurahan	100 %	1 Dokumen	36 Dokumen	1,500,000	Dana Transfer Umum-Dana Alokasi Umum	Persentase Layanan Penunjang Urusan Pemerintahan Daerah Kabupaten	100 %	2,000,000
2	18	01	2.01	03	Koordinasi dan Penyusunan Dokumen Perubahan RKA-SKPD	Persentase Layanan Penunjang Urusan Pemerintahan Daerah Kabupaten	Dokumen Perubahan RKA- SKPD	Tersusunnya Dokumen Perencanaan, Penganggaran, dan Evaluasi Kinerja Perangkat Daerah	Kab. Purworejo, Semua Kecamatan, Semua Kelurahan	100 %	1 Dokumen	36 Dokumen	1,500,000	Dana Transfer Umum-Dana Alokasi Umum	Persentase Layanan Penunjang Urusan Pemerintahan Daerah Kabupaten	100 %	2,000,000
2	18	01	2.01	04	Koordinasi dan Penyusunan DPA-SKPD	Persentase Layanan Penunjang Urusan Pemerintahan Daerah Kabupaten	DPA-SKPD	Tersusunnya Dokumen Perencanaan, Penganggaran, dan Evaluasi Kinerja Perangkat Daerah	Kab. Purworejo, Semua Kecamatan, Semua Kelurahan	100 %	1 Dokumen	36 Dokumen	2,000,000	Dana Transfer Umum-Dana Alokasi Umum	Persentase Layanan Penunjang Urusan Pemerintahan Daerah Kabupaten	100 %	3,000,000
2	18	01	2.01	05	Koordinasi dan Penyusunan Perubahan DPA-SKPD	Persentase Layanan Penunjang Urusan Pemerintahan Daerah Kabupaten	Perubahan DPA- SKPD	Tersusunnya Dokumen Perencanaan, Penganggaran, dan Evaluasi Kinerja Perangkat Daerah	Kab. Purworejo, Semua Kecamatan, Semua Kelurahan	100 %	1 Dokumen	36 Dokumen	2,000,000	Dana Transfer Umum-Dana Alokasi Umum	Persentase Layanan Penunjang Urusan Pemerintahan Daerah Kabupaten	100 %	3,000,000
2	18	01	2.01	06	Koordinasi dan Penyusunan Laporan Capaian Kinerja dan Ikhtisar Realisasi Kinerja SKPD	Persentase Layanan Penunjang Urusan Pemerintahan Daerah Kabupaten	Laporan Capaian Kinerja dan Ikhtisar Realisasi Kinerja SKPD	Tersusunnya Dokumen Perencanaan, Penganggaran, dan Evaluasi Kinerja Perangkat Daerah	Kab. Purworejo, Semua Kecamatan, Semua Kelurahan	100 %	16 Laporan	36 Dokumen	2,500,000	Dana Transfer Umum-Dana Alokasi Umum	Persentase Layanan Penunjang Urusan Pemerintahan Daerah Kabupaten	100 %	3,000,000
2	18	01	2.01	07	Evaluasi Kinerja Perangkat Daerah	Persentase Layanan Penunjang Urusan Pemerintahan Daerah Kabupaten	Dokumen Evaluasi Kinerja Perangkat Daerah	Tersusunnya Dokumen Perencanaan, Penganggaran, dan Evaluasi Kinerja Perangkat Daerah	Kab. Purworejo, Semua Kecamatan, Semua Kelurahan	100 %	5 Dokumen	36 Dokumen	5,000,000	Dana Transfer Umum-Dana Alokasi Umum	Persentase Layanan Penunjang Urusan Pemerintahan Daerah Kabupaten	100 %	6,775,000
2	18	01	2.02	<b>Administrasi Keuangan Perangkat Daerah</b>										2,662,929,148		3,469,971,260	
2	18	01	2.02	01	Penyediaan Gaji dan Tunjangan ASN	Persentase Layanan Penunjang Urusan Pemerintahan Daerah Kabupaten	Gaji dan tunjangan ASN	Terlayannya Administrasi Keuangan Perangkat Daerah	Kab. Purworejo, Semua Kecamatan, Semua Kelurahan	100 %	12 Bulan	100 %	2,640,157,148	Dana Transfer Umum-Dana Alokasi Umum	Persentase Layanan Penunjang Urusan Pemerintahan Daerah Kabupaten	100 %	3,456,846,260

**Program dan Kegiatan Perangkat Daerah  
Kabupaten Purworejo  
Tahun 2022**

Unit Organisasi : 2.18.0.00.0.00.01.0000 DINAS PENANAMAN MODAL DAN PELAYANAN TERPADU SATU PINTU

Sub Unit Organisasi : 2.18.0.00.0.00.01.0000 DINAS PENANAMAN MODAL DAN PELAYANAN TERPADU SATU PINTU

Kode	Urusan/ Bidang Urusan/ Program/ Kegiatan/ Sub Kegiatan	Indikator Kinerja			Rencana Tahun 2022					Catatan Penting	Prakiraan Maju Rencana Tahun 2023							
		Capaian Program	Keluaran Sub Kegiatan	Hasil Kegiatan	Lokasi Output Kegiatan	Target Capaian Kinerja			Pagu Indikatif (Rp.)		Sumber Dana	Target Capaian Kinerja		Kebutuhan Dana/ Pagu Indikatif (Rp.)				
						Program	Keluaran Sub Kegiatan	Hasil Kegiatan				Tolok Ukur	Target					
2	18	01	2.02	05	Koordinasi dan Penyusunan Laporan Keuangan Akhir Tahun SKPD	Persentase Layanan Penunjang Urusan Pemerintahan Daerah Kabupaten	Laporan Keuangan Akhir Tahun SKPD	Terlayannya Administrasi Keuangan Perangkat Daerah	Kab. Purworejo, Semua Kecamatan, Semua Kelurahan	100 %	6 Laporan	100 %	2,000,000	Dana Transfer Umum-Dana Alokasi Umum		Persentase Layanan Penunjang Urusan Pemerintahan Daerah Kabupaten	100 %	3,000,000
2	18	01	2.02	07	Koordinasi dan Penyusunan Laporan Keuangan Bulanan/Triwulanan/Semesteran SKPD	Persentase Layanan Penunjang Urusan Pemerintahan Daerah Kabupaten	Laporan Keuangan Bulanan / Semesteran SKPD	Terlayannya Administrasi Keuangan Perangkat Daerah	Kab. Purworejo, Semua Kecamatan, Semua Kelurahan	100 %	24 Laporan	100 %	18,772,000	Dana Transfer Umum-Dana Alokasi Umum		Persentase Layanan Penunjang Urusan Pemerintahan Daerah Kabupaten	100 %	7,125,000
2	18	01	2.02	08	Penyusunan Pelaporan dan Analisis Prognosis Realisasi Anggaran	Persentase Layanan Penunjang Urusan Pemerintahan Daerah Kabupaten	Dokumen Analisis Prognosis Realisasi Anggaran	Terlayannya Administrasi Keuangan Perangkat Daerah	Kab. Purworejo, Semua Kecamatan, Semua Kelurahan	100 %	1 Dokumen	100 %	2,000,000	Dana Transfer Umum-Dana Alokasi Umum		Persentase Layanan Penunjang Urusan Pemerintahan Daerah Kabupaten	100 %	3,000,000
<b>2</b>	<b>18</b>	<b>01</b>	<b>2.05</b>		<b>Administrasi Kepegawaian Perangkat Daerah</b>					<b>29,000,000</b>								<b>35,000,000</b>
2	18	01	2.05	09	Pendidikan dan Pelatihan Pegawai Berdasarkan Tugas dan Fungsi	Persentase Layanan Administrasi Kepegawaian Perangkat Daerah	Pegawai yang Mengikuti Pendidikan dan Pelatihan	Terlayannya Administrasi Kepegawaian Perangkat Daerah	Kab. Purworejo, Semua Kecamatan, Semua Kelurahan	100 %	10 Orang / Kali	100 %	29,000,000	Dana Transfer Umum-Dana Alokasi Umum		Persentase Layanan Administrasi Kepegawaian Perangkat Daerah	100 %	35,000,000
<b>2</b>	<b>18</b>	<b>01</b>	<b>2.06</b>		<b>Administrasi Umum Perangkat Daerah</b>					<b>142,000,400</b>								<b>161,200,000</b>
2	18	01	2.06	09	Penyelenggaraan Rapat Koordinasi dan Konsultasi SKPD	Persentase Layanan Penunjang Urusan Pemerintahan Daerah Kabupaten	Layanan Penyelenggaraan Rapat Koordinasi dan Konsultasi SKPD	Terlaksananya Layanan Administrasi Umum Perangkat Daerah	Kab. Purworejo, Semua Kecamatan, Semua Kelurahan	100 %	12 Bulan	100 %	142,000,400	Dana Transfer Umum-Dana Alokasi Umum		Persentase Layanan Penunjang Urusan Pemerintahan Daerah Kabupaten	100 %	161,200,000
<b>2</b>	<b>18</b>	<b>01</b>	<b>2.07</b>		<b>Pengadaan Barang Milik Daerah Penunjang Urusan Pemerintah Daerah</b>					<b>3,921,501,200</b>								<b>3,921,501,200</b>
2	18	01	2.07	10	Pengadaan Sarana dan Prasarana Gedung Kantor atau Bangunan Lainnya	Persentase Layanan Penunjang Urusan Pemerintahan Daerah Kabupaten	Sarana dan Prasarana Gedung Kantor atau Bangunan Lainnya yang diadakan	Diadakannya Barang Milik Daerah (BMD) Penunjang Urusan Pemerintah Daerah	Kab. Purworejo, Semua Kecamatan, Semua Kelurahan	100 %	905 Unit	5 Jenis	3,921,501,200	Dana Transfer Umum-Dana Alokasi Umum		Persentase Layanan Penunjang Urusan Pemerintahan Daerah Kabupaten	100 %	3,921,501,200
<b>2</b>	<b>18</b>	<b>01</b>	<b>2.08</b>		<b>Penyediaan Jasa Penunjang Urusan Pemerintahan Daerah</b>					<b>72,214,500</b>								<b>65,784,500</b>
2	18	01	2.08	01	Penyediaan Jasa Surat Menyurat	Persentase Layanan Penunjang Urusan Pemerintahan Daerah Kabupaten	Jasa Surat Menyurat	Tersedianya Jasa Penunjang Urusan Pemerintaah Daerah	Kab. Purworejo, Semua Kecamatan, Semua Kelurahan Kab. Purworejo, Semua Kecamatan, Semua Kelurahan	100 %	12 Bulan	12 Bulan	23,484,500	Dana Transfer Umum-Dana Alokasi Umum Dana Transfer Umum-Dana Alokasi Umum		Persentase Layanan Penunjang Urusan Pemerintahan Daerah Kabupaten	100 %	23,484,500

**Program dan Kegiatan Perangkat Daerah  
Kabupaten Purworejo  
Tahun 2022**

Unit Organisasi : 2.18.0.00.0.00.01.0000 DINAS PENANAMAN MODAL DAN PELAYANAN TERPADU SATU PINTU

Sub Unit Organisasi : 2.18.0.00.0.00.01.0000 DINAS PENANAMAN MODAL DAN PELAYANAN TERPADU SATU PINTU

Kode	Urusan/ Bidang Urusan/ Program/ Kegiatan/ Sub Kegiatan	Indikator Kinerja			Rencana Tahun 2022					Catatan Penting	Prakiraan Maju Rencana Tahun 2023								
		Capaian Program	Keluaran Sub Kegiatan	Hasil Kegiatan	Lokasi Output Kegiatan	Target Capaian Kinerja			Pagu Indikatif (Rp.)		Sumber Dana	Target Capaian Kinerja		Kebutuhan Dana/ Pagu Indikatif (Rp.)					
						Program	Keluaran Sub Kegiatan	Hasil Kegiatan				Tolok Ukur	Target						
2	18	01	2.08	02	Penyediaan Jasa Komunikasi, Sumber Daya Air dan Listrik	Persentase Layanan Penunjang Urusan Pemerintahan Daerah Kabupaten	Jasa Komunikasi, Sumber Daya Air dan Listrik	Tersedianya Jasa Penunjang Urusan Pemerintaah Daerah	Kab. Purworejo, Semua Kecamatan, Semua Kelurahan	100 %	12 Bulan	12 Bulan	30,500,000	Dana Transfer Umum-Dana Alokasi Umum		Persentase Layanan Penunjang Urusan Pemerintahan Daerah Kabupaten	100 %	37,100,000	
2	18	01	2.08	04	Penyediaan Jasa Pelayanan Umum Kantor	Persentase Layanan Penunjang Urusan Pemerintahan Daerah Kabupaten	Jasa Pelayanan Umum Kantor	Tersedianya Jasa Penunjang Urusan Pemerintaah Daerah	Kab. Purworejo, Semua Kecamatan, Semua Kelurahan	100 %	12 Bulan	12 Bulan	18,230,000	Dana Transfer Umum-Dana Alokasi Umum		Persentase Layanan Penunjang Urusan Pemerintahan Daerah Kabupaten	100 %	5,200,000	
<b>2</b>	<b>18</b>	<b>01</b>	<b>2.09</b>		<b>Pemeliharaan Barang Milik Daerah Penunjang Urusan Pemerintahan Daerah</b>					<b>61,194,600</b>								<b>92,970,000</b>	
2	18	01	2.09	01	Penyediaan Jasa Pemeliharaan, Biaya Pemeliharaan dan Pajak Kendaraan Perorangan Dinas atau Kendaraan Dinas Jabatan	Persentase Layanan Penunjang Urusan Pemerintahan Daerah Kabupaten	Jasa Pemeliharaan, Biaya Pemeliharaan dan Pajak Kendaraan Perorangan Dinas atau Kendaraan Dinas Jabatan	Terpeliharanya Barang Milik Daerah (BMD) Penunjang Urusan Pemerintahan Daerah	Kab. Purworejo, Semua Kecamatan, Semua Kelurahan	100 %	8 Unit	2 jenis	35,786,600	Dana Transfer Umum-Dana Alokasi Umum		Persentase Layanan Penunjang Urusan Pemerintahan Daerah Kabupaten	100 %	58,450,000	
2	18	01	2.09	10	Pemeliharaan/Rehabilitasi Sarana dan Prasarana Gedung Kantor atau Bangunan Lainnya	Persentase Layanan Penunjang Urusan Pemerintahan Daerah Kabupaten	Sarana dan Prasarana Gedung Kantor/Bangunan lainnya yang dipelihara/direhabilitasi	Terpeliharanya Barang Milik Daerah (BMD) Penunjang Urusan Pemerintahan Daerah	Kab. Purworejo, Semua Kecamatan, Semua Kelurahan	100 %	15 Unit	2 jenis	25,408,000	Dana Transfer Umum-Dana Alokasi Umum		Persentase Layanan Penunjang Urusan Pemerintahan Daerah Kabupaten	100 %	34,520,000	
<b>2</b>	<b>18</b>	<b>02</b>			<b>PROGRAM PENGEMBANGAN IKLIM PENANAMAN MODAL</b>					<b>195,000,000</b>								<b>214,500,000</b>	
<b>2</b>	<b>18</b>	<b>02</b>	<b>2.01</b>		<b>Penetapan Pemberian Fasilitas/Insentif Dibidang Penanaman Modal yang menjadi Kewenangan Daerah Kabupaten/Kota</b>					<b>195,000,000</b>									<b>214,500,000</b>
2	18	02	2.01	01	Penetapan Kebijakan Daerah mengenai Pemberian Fasilitas/Insentif dan Kemudahan Penanaman Modal	Pertumbuhan Jumlah Kepeminatan Penanaman Modal	Regulasi mengenai Pemberian Fasilitas/Insentif dan Kemudahan Penanaman Modal	Tersusunnya Naskah Akademik Tentang Pemberian Insentif di Bidang Penanaman Modal	Kab. Purworejo, Semua Kecamatan, Semua Kelurahan	5 %	1 Dokumen	1 Dokumen	195,000,000	Dana Transfer Umum-Dana Alokasi Umum		Pertumbuhan Jumlah Kepeminatan Penanaman Modal	5 %	214,500,000	
<b>2</b>	<b>18</b>	<b>03</b>			<b>PROGRAM PROMOSI PENANAMAN MODAL</b>					<b>183,459,682</b>								<b>342,525,700</b>	
<b>2</b>	<b>18</b>	<b>03</b>	<b>2.01</b>		<b>Penyelenggaraan Promosi Penanaman Modal yang menjadi Kewenangan Daerah Kabupaten/Kota</b>					<b>183,459,682</b>									<b>342,525,700</b>
2	18	03	2.01	01	Penyusunan Strategi Promosi Penanaman Modal	Persentase Izin Usaha Terhadap Jumlah Kepeminatan	Dokumen Strategi Promosi Penanaman Modal	Terlaksananya Izin Usaha Terhadap Kepeminatan Penanaman Modal	Kab. Purworejo, Semua Kecamatan, Semua Kelurahan	99,5 %	1 Dokumen	99.5 %	59,889,700	Dana Transfer Umum-Dana Alokasi Umum		Persentase Izin Usaha Terhadap Jumlah Kepeminatan	99,5 %	110,000,000	
2	18	03	2.01	02	Pelaksanaan Kegiatan Promosi Penanaman Modal Daerah Kabupaten/Kota	Persentase Izin Usaha Terhadap Jumlah Kepeminatan	Pelaksanaan Kegiatan Promosi Penanaman Modal Daerah / Kabupaten	Terlaksananya Izin Usaha Terhadap Kepeminatan Penanaman Modal	Kab. Purworejo, Semua Kecamatan, Semua Kelurahan	99,5 %	4 Event	99.5 %	123,569,982	Dana Transfer Umum-Dana Alokasi Umum		Persentase Izin Usaha Terhadap Jumlah Kepeminatan	99,5 %	232,525,700	
<b>2</b>	<b>18</b>	<b>04</b>			<b>PROGRAM PELAYANAN PENANAMAN MODAL</b>					<b>380,349,592</b>								<b>536,117,652</b>	
<b>2</b>	<b>18</b>	<b>04</b>	<b>2.01</b>		<b>Pelayanan Perizinan dan Non Perizinan secara Terpadu Satu Pintu dibidang Penanaman Modal yang menjadi Kewenangan Daerah Kabupaten/ Kota</b>					<b>380,349,592</b>									<b>536,117,652</b>





**Program dan Kegiatan Perangkat Daerah  
Kabupaten Purworejo  
Tahun 2022**

Unit Organisasi : 2.18.0.00.0.00.01.0000 DINAS PENANAMAN MODAL DAN PELAYANAN TERPADU SATU PINTU

Sub Unit Organisasi : 2.18.0.00.0.00.01.0000 DINAS PENANAMAN MODAL DAN PELAYANAN TERPADU SATU PINTU

Kode	Urusan/ Bidang Urusan/ Program/ Kegiatan/ Sub Kegiatan	Indikator Kinerja			Rencana Tahun 2022					Catatan Penting	Prakiraan Maju Rencana Tahun 2023							
		Capaian Program	Keluaran Sub Kegiatan	Hasil Kegiatan	Lokasi Output Kegiatan	Target Capaian Kinerja			Pagu Indikatif (Rp.)		Sumber Dana	Target Capaian Kinerja		Kebutuhan Dana/ Pagu Indikatif (Rp.)				
						Program	Keluaran Sub Kegiatan	Hasil Kegiatan				Tolok Ukur	Target					
2	18	06	2.01	01	Pengolahan, Penyajian dan Pemanfaatan Data dan Informasi Perizinan dan Non Perizinan Berbasis Sistem Pelayanan Perizinan Berusaha Terintegrasi secara Elektronik	Persentase Layanan Perizinan Terintegrasi	Pemeliharaan Aplikasi Perizinan Pengelolaan Data dan Informasi Perizinan dan Non Perizinan	Terkelolanya Data Informasi Perizinan dan Non Perizinan yang Terintegrasi	Kab. Purworejo, Semua Kecamatan, Semua Kelurahan	100 %	12 bulan 12 bulan	1 Dokumen	120,067,700	Dana Transfer Umum-Dana Alokasi Umum		Persentase Layanan Perizinan Terintegrasi	100 %	202,000,000
<b>TOTAL</b>										<b>8,189,928,822</b>					<b>9,526,428,401</b>			

**Program dan Kegiatan Perangkat Daerah  
Kabupaten Purworejo  
Tahun 2022**

Unit Organisasi : 2.19.3.26.0.00.02.0000 DINAS KEPEMUDAAN, OLAHRAGA DAN PARIWISATA

Sub Unit Organisasi : 2.19.3.26.0.00.02.0000 DINAS KEPEMUDAAN, OLAHRAGA DAN PARIWISATA

Kode	Urusan/ Bidang Urusan/ Program/ Kegiatan/ Sub Kegiatan	Indikator Kinerja			Rencana Tahun 2022					Catatan Penting	Prakiraan Maju Rencana Tahun 2023						
		Capaian Program	Keluaran Sub Kegiatan	Hasil Kegiatan	Lokasi Output Kegiatan	Target Capaian Kinerja			Pagu Indikatif (Rp.)		Sumber Dana	Target Capaian Kinerja		Kebutuhan Dana/ Pagu Indikatif (Rp.)			
						Program	Keluaran Sub Kegiatan	Hasil Kegiatan				Tolok Ukur	Target				
2		<b>URUSAN PEMERINTAHAN WAJIB YANG TIDAK BERKAITAN DENGAN PELAYANAN DASAR</b>															
2	19	<b>URUSAN PEMERINTAHAN BIDANG KEPEMUDAAN DAN OLAHRAGA</b>										13,601,700,300		30,292,500,000			
2	19	02	<b>PROGRAM PENGEMBANGAN KAPASITAS DAYA SAING KEPEMUDAAN</b>										370,885,800		1,097,500,000		
2	19	02	2.01	<b>Penyadaran, Pemberdayaan, dan Pengembangan Pemuda dan Kepemudaan Terhadap Pemuda Pelopor Kabupaten/Kota, Wirausaha Muda Pemula, dan Pemuda Kader Kabupaten/Kota</b>										287,863,200		705,000,000	
2	19	02	2.01	01	Koordinasi, Sinkronisasi dan Penyelenggaraan Peningkatan Kapasitas Daya Saing Pemuda Pelopor	Persentase Organisasi Kepemudaan yang Aktif	Fasilitasi Seleksi dan Pengiriman Pemuda Pelopor	Terlaksananya Pembinaan Kelompok Pemuda yang Dilaksanakan	Kab. Purworejo, Semua Kecamatan, Semua Kelurahan	95.24 %	2 Keg	100 %	12,431,900	Dana Transfer Umum-Dana Alokasi Umum	Persentase Organisasi Kepemudaan yang Aktif	95.24 %	30,000,000
2	19	02	2.01	02	Koordinasi, Sinkronisasi dan Penyelenggaraan Peningkatan Kapasitas Daya Saing Wira Usaha Pemula	Persentase Organisasi Kepemudaan yang Aktif	Fasilitasi Kewirausahaan Pemuda	Terlaksananya Pembinaan Kelompok Pemuda yang Dilaksanakan	Kab. Purworejo, Semua Kecamatan, Semua Kelurahan	95.24 %	25 Orang	100 %	23,783,800	Dana Transfer Umum-Dana Alokasi Umum	Persentase Organisasi Kepemudaan yang Aktif	95.24 %	45,000,000
2	19	02	2.01	03	Koordinasi, Sinkronisasi dan Penyelenggaraan Peningkatan Kapasitas Daya Saing Pemuda Kader Kabupaten/Kota	Persentase Organisasi Kepemudaan yang Aktif	Fasilitasi Kelompok Kewirausahaan	Terlaksananya Pembinaan Kelompok Pemuda yang Dilaksanakan	Kab. Purworejo, Semua Kecamatan, Semua Kelurahan	95.24 %	5 Kelompok	100 %	24,812,400	Dana Transfer Umum-Dana Alokasi Umum	Persentase Organisasi Kepemudaan yang Aktif	95.24 %	100,000,000
2	19	02	2.01	05	Pelaksanaan Koordinasi Strategis Lintas Sektor Penyelenggaraan Pelayanan Kepemudaan melalui Implementasi Rencana Aksi Daerah/RAD Tingkat Kabupaten/Kota	Persentase Organisasi Kepemudaan yang Aktif	Fasilitasi Koordinasi dengan Organisasi kepemudaan	Terlaksananya Pembinaan Kelompok Pemuda yang Dilaksanakan	Kab. Purworejo, Semua Kecamatan, Semua Kelurahan	95.24 %	1 dokumen	100 %	13,422,800	Dana Transfer Umum-Dana Alokasi Umum	Persentase Organisasi Kepemudaan yang Aktif	95.24 %	45,000,000
2	19	02	2.01	08	Peningkatan Kepemimpinan, Kepeloporan dan Kesukarelawanan Pemuda	Persentase Organisasi Kepemudaan yang Aktif	Fasilitasi Pelatihan Kepemimpinan, Kepeloporan dan Kesukarelawanan	Terlaksananya Pembinaan Kelompok Pemuda yang Dilaksanakan	Kab. Purworejo, Semua Kecamatan, Semua Kelurahan	95.24 %	15 Orang	100 %	20,287,600	Dana Transfer Umum-Dana Alokasi Umum	Persentase Organisasi Kepemudaan yang Aktif	95.24 %	110,000,000
2	19	02	2.01	09	Penyelenggaraan Seleksi dan Pelatihan Pasukan Pengibar Bendera	Persentase Organisasi Kepemudaan yang Aktif	Fasilitasi Seleksi dan Pelatihan Pasukan Pengibar Bendera	Terlaksananya Pembinaan Kelompok Pemuda yang Dilaksanakan	Kab. Purworejo, Semua Kecamatan, Semua Kelurahan	95.24 %	2 Kegiatan	100 %	193,124,700	Dana Transfer Umum-Dana Alokasi Umum	Persentase Organisasi Kepemudaan yang Aktif	95.24 %	375,000,000
2	19	02	2.02	<b>Pemberdayaan dan Pengembangan Organisasi Kepemudaan Tingkat Daerah Kabupaten/Kota</b>										83,022,600		392,500,000	
2	19	02	2.02	01	Koordinasi, Sinkronisasi dan Pelaksanaan Pemberdayaan Pemuda atau Organisasi Kepemudaan melalui Kemitraan dengan Dunia Usaha	Persentase Organisasi Kepemudaan yang Aktif	Fasilitasi Pelatihan Pemuda dan/atau Organisasi Kepemudaan	Terwujudnya Partisipasi Pemuda dalam Kegiatan Ekonomi Mandiri	Kab. Purworejo, Semua Kecamatan, Semua Kelurahan	95.24 %	1 Keg	100 %	58,024,400	Dana Transfer Umum-Dana Alokasi Umum	Persentase Organisasi Kepemudaan yang Aktif	95.24 %	192,500,000

**Program dan Kegiatan Perangkat Daerah  
Kabupaten Purworejo  
Tahun 2022**

Unit Organisasi : 2.19.3.26.0.00.02.0000 DINAS KEPEMUDAAN, OLARHAGA DAN PARIWISATA

Sub Unit Organisasi : 2.19.3.26.0.00.02.0000 DINAS KEPEMUDAAN, OLARHAGA DAN PARIWISATA

Kode	Urusan/ Bidang Urusan/ Program/ Kegiatan/ Sub Kegiatan	Indikator Kinerja			Rencana Tahun 2022					Catatan Penting	Prakiraan Maju Rencana Tahun 2023						
		Capaian Program	Keluaran Sub Kegiatan	Hasil Kegiatan	Lokasi Output Kegiatan	Target Capaian Kinerja			Pagu Indikatif (Rp.)		Sumber Dana	Target Capaian Kinerja		Kebutuhan Dana/ Pagu Indikatif (Rp.)			
						Program	Keluaran Sub Kegiatan	Hasil Kegiatan				Tolok Ukur	Target				
2	19	02	2.02	02	Peningkatan Kapasitas Pemuda dan Organisasi Kepemudaan Kabupaten/Kota	Persentase Organisasi Kepemudaan yang Aktif	Fasilitasi Peningkatan Kapasitas Pemuda dan Organisasi Kepemudaan Kabupaten	Terwujudnya Partisipasi Pemuda dalam Kegiatan Ekonomi Mandiri	Kab. Purworejo, Semua Kecamatan, Semua Kelurahan	95.24 %	1 Keg	100 %	24,998,200	Dana Transfer Umum-Dana Alokasi Umum	Persentase Organisasi Kepemudaan yang Aktif	95.24 %	200,000,000
<b>2</b>	<b>19</b>	<b>03</b>			<b>PROGRAM PENGEMBANGAN KAPASITAS DAYA SAING KEOLAHRAGAAN</b>					<b>12,918,814,500</b>				<b>28,445,000,000</b>			
<b>2</b>	<b>19</b>	<b>03</b>	<b>2.01</b>		<b>Pembinaan dan Pengembangan Olahraga Pendidikan pada Jenjang Pendidikan yang menjadi Kewenangan Daerah Kabupaten/Kota</b>					<b>10,761,549,900</b>				<b>22,625,000,000</b>			
2	19	03	2.01	02	Koordinasi, Sinkronisasi dan Pelaksanaan Pemberdayaan Perkumpulan Olahraga dan Penyelenggaraan Kompetisi oleh Satuan Pendidikan Dasar	Persentase Organisasi Keolahragaan yang Aktif	Keikutsertaan dalam Pekan Olahraga Pelajar Daerah	Terwujudnya Pembinaan Olahraga pada Satuan Pendidikan	Kab. Purworejo, Semua Kecamatan, Semua Kelurahan	100 %	23 Cabor	75 %	368,923,400	Dana Transfer Umum-Dana Alokasi Umum	Persentase Organisasi Keolahragaan yang Aktif	100 %	625,000,000
2	19	03	2.01	03	Koordinasi, Sinkronisasi dan Pelaksanaan Penyediaan Sarana dan Prasarana Olahraga Kabupaten/Kota	Persentase Organisasi Keolahragaan yang Aktif	Bantuan Sarana dan Prasarana Olahraga (Bantuan Keuangan kepada Desa) GOR Sarwo Edi Wibowo dan GOR Butuh yang Dipelihara/ Direhabilitasi Sport Center yang Dibangun	Terwujudnya Pembinaan Olahraga pada Satuan Pendidikan	Kab. Purworejo, Semua Kecamatan, Semua Kelurahan	100 %	1 Paket 2 Unit 1 Paket	75 %	10,392,626,500	Dana Transfer Umum-Dana Alokasi Umum	Persentase Organisasi Keolahragaan yang Aktif	100 %	22,000,000,000
<b>2</b>	<b>19</b>	<b>03</b>	<b>2.02</b>		<b>Penyelenggaraan Kejuaraan Olahraga Tingkat Daerah Kabupaten/Kota</b>					<b>523,145,300</b>				<b>1,620,000,000</b>			
2	19	03	2.02	02	Penyelenggaraan Kejuaraan dan Pekan Olahraga Tingkat Kabupaten/Kota	Persentase Organisasi Keolahragaan yang Aktif	Pekan Olahraga Kabupaten yang terfasilitasi	Terlaksananya Penyelenggaraan Kejuaraan Olahraga Tingkat Daerah Kabupaten	Kab. Purworejo, Semua Kecamatan, Semua Kelurahan	100 %	23 Cabor	56.25 %	388,672,100	Dana Transfer Umum-Dana Alokasi Umum	Persentase Organisasi Keolahragaan yang Aktif	100 %	1,400,000,000
2	19	03	2.02	03	Partisipasi dan Keikutsertaan dalam Penyelenggaraan Kejuaraan	Persentase Organisasi Keolahragaan yang Aktif	Partisipasi dan Keikutsertaan dalam Penyelenggaraan Kejuaraan dan National Paralympic Committe (NPC) yang Terfasilitasi	Terlaksananya Penyelenggaraan Kejuaraan Olahraga Tingkat Daerah Kabupaten	Kab. Purworejo, Semua Kecamatan, Semua Kelurahan	100 %	2 Keg	56.25 %	134,473,200	Dana Transfer Umum-Dana Alokasi Umum	Persentase Organisasi Keolahragaan yang Aktif	100 %	220,000,000
<b>2</b>	<b>19</b>	<b>03</b>	<b>2.03</b>		<b>Pembinaan dan Pengembangan Olahraga Prestasi Tingkat Daerah Provinsi</b>					<b>57,488,100</b>				<b>500,000,000</b>			
2	19	03	2.03	02	Pemusatan Latihan Daerah, Ilmu Pengetahuan dan Teknologi Keolahragaan (Sport Science)	Persentase Organisasi Keolahragaan yang Aktif	Jumlah Wasit yang Mengikuti Diklat	Terwujudnya Peningkatan Prestasi Keolahragaan Tingkat Daerah dan Provinsi	Kab. Purworejo, Semua Kecamatan, Semua Kelurahan	100 %	50 Orang	44.44 %	57,488,100	Dana Transfer Umum-Dana Alokasi Umum	Persentase Organisasi Keolahragaan yang Aktif	100 %	500,000,000
<b>2</b>	<b>19</b>	<b>03</b>	<b>2.04</b>		<b>Pembinaan dan Pengembangan Organisasi Olahraga</b>					<b>1,500,000,000</b>				<b>3,500,000,000</b>			
2	19	03	2.04	02	Pengembangan Organisasi Keolahragaan	Persentase Organisasi Keolahragaan yang Aktif	Organisasi Keolahragaan yang Terfasilitasi	Terwujudnya Organisasi Keolahragaan yang Aktif	Kab. Purworejo, Semua Kecamatan, Semua Kelurahan	100 %	1 Organisasi	100 %	1,500,000,000	Dana Transfer Umum-Dana Alokasi Umum	Persentase Organisasi Keolahragaan yang Aktif	100 %	3,500,000,000
<b>2</b>	<b>19</b>	<b>03</b>	<b>2.05</b>		<b>Pembinaan dan Pengembangan Olahraga Rekreasi</b>					<b>76,631,200</b>				<b>200,000,000</b>			

**Program dan Kegiatan Perangkat Daerah  
Kabupaten Purworejo  
Tahun 2022**

Unit Organisasi : 2.19.3.26.0.00.02.0000 DINAS KEPEMUDAAN, OLARHAGA DAN PARIWISATA

Sub Unit Organisasi : 2.19.3.26.0.00.02.0000 DINAS KEPEMUDAAN, OLARHAGA DAN PARIWISATA

Kode	Urusan/ Bidang Urusan/ Program/ Kegiatan/ Sub Kegiatan	Indikator Kinerja			Rencana Tahun 2022					Catatan Penting	Prakiraan Maju Rencana Tahun 2023							
		Capaian Program	Keluaran Sub Kegiatan	Hasil Kegiatan	Lokasi Output Kegiatan	Target Capaian Kinerja			Pagu Indikatif (Rp.)		Sumber Dana	Target Capaian Kinerja		Kebutuhan Dana/ Pagu Indikatif (Rp.)				
						Program	Keluaran Sub Kegiatan	Hasil Kegiatan				Tolok Ukur	Target					
2	19	03	2.05	01	Penyelenggaraan, Pengembangan dan Pemasaan Festival dan Olahraga Rekreasi	Persentase Organisasi Keolahragaan yang Aktif	Festival dan Olahraga Rekreasi yang difasilitasi	Terwujudnya Organisasi Keolahragaan yang Aktif	Kab. Purworejo, Semua Kecamatan, Semua Kelurahan	100 %	1 Keg	100 %	76,631,200	Dana Transfer Umum-Dana Alokasi Umum	Persentase Organisasi Keolahragaan yang Aktif	100 %	200,000,000	
<b>2</b>	<b>19</b>	<b>04</b>			<b>PROGRAM PENGEMBANGAN KAPASITAS KEPRAMUKAAN</b>				<b>312,000,000</b>							<b>750,000,000</b>		
<b>2</b>	<b>19</b>	<b>04</b>	<b>2.01</b>		<b>Pembinaan dan Pengembangan Organisasi Kepramukaan</b>				<b>312,000,000</b>							<b>750,000,000</b>		
2	19	04	2.01	02	Peningkatan Kapasitas Organisasi Kepramukaan Tingkat Daerah	Persentase Organisasi Kepramukaan yang Aktif	Organisasi Kepramukaan yang Terfasilitasi	Terwujudnya Organisasi Kepramukaan yang Aktif	Kab. Purworejo, Semua Kecamatan, Semua Kelurahan	100 %	1 Organisasi	100 %	312,000,000	Dana Transfer Umum-Dana Alokasi Umum	Persentase Organisasi Kepramukaan yang Aktif	100 %	750,000,000	
<b>3</b>					<b>URUSAN PEMERINTAHAN PILIHAN</b>													
<b>3</b>	<b>26</b>				<b>URUSAN PEMERINTAHAN BIDANG PARIWISATA</b>											<b>76,512,113,792</b>		<b>172,118,334,791</b>
<b>3</b>	<b>26</b>	<b>01</b>			<b>PROGRAM PENUNJANG URUSAN PEMERINTAHAN DAERAH KABUPATEN/KOTA</b>											<b>5,404,012,292</b>		<b>5,954,815,691</b>
<b>3</b>	<b>26</b>	<b>01</b>	<b>2.01</b>		<b>Perencanaan, Penganggaran, dan Evaluasi Kinerja Perangkat Daerah</b>											<b>80,119,000</b>		<b>84,774,950</b>
3	26	01	2.01	01	Penyusunan Dokumen Perencanaan Perangkat Daerah	Persentase Layanan Penunjang Urusan Pemerintahan Daerah Kabupaten	Dokumen Perencanaan Perangkat Daerah	Tersusunnya Dokumen Perencanaan, Penganggaran, dan Evaluasi Kinerja Perangkat Daerah	Kab. Purworejo, Semua Kecamatan, Semua Kelurahan	100 %	16 Dokumen	24 Dokumen	63,119,000	Dana Transfer Umum-Dana Alokasi Umum	Persentase Layanan Penunjang Urusan Pemerintahan Daerah Kabupaten	100 %	65,774,950	
3	26	01	2.01	02	Koordinasi dan Penyusunan Dokumen RKA-SKPD	Persentase Layanan Penunjang Urusan Pemerintahan Daerah Kabupaten	Dokumen RKA-SKPD	Tersusunnya Dokumen Perencanaan, Penganggaran, dan Evaluasi Kinerja Perangkat Daerah	Kab. Purworejo, Semua Kecamatan, Semua Kelurahan	100 %	1 Dokumen	24 Dokumen	1,000,000	Dana Transfer Umum-Dana Alokasi Umum	Persentase Layanan Penunjang Urusan Pemerintahan Daerah Kabupaten	100 %	1,200,000	
3	26	01	2.01	03	Koordinasi dan Penyusunan Dokumen Perubahan RKA-SKPD	Persentase Layanan Penunjang Urusan Pemerintahan Daerah Kabupaten	Dokumen Perubahan RKA- SKPD	Tersusunnya Dokumen Perencanaan, Penganggaran, dan Evaluasi Kinerja Perangkat Daerah	Kab. Purworejo, Semua Kecamatan, Semua Kelurahan	100 %	1 Dokumen	24 Dokumen	1,000,000	Dana Transfer Umum-Dana Alokasi Umum	Persentase Layanan Penunjang Urusan Pemerintahan Daerah Kabupaten	100 %	1,200,000	
3	26	01	2.01	04	Koordinasi dan Penyusunan DPA-SKPD	Persentase Layanan Penunjang Urusan Pemerintahan Daerah Kabupaten	DPA-SKPD	Tersusunnya Dokumen Perencanaan, Penganggaran, dan Evaluasi Kinerja Perangkat Daerah	Kab. Purworejo, Semua Kecamatan, Semua Kelurahan	100 %	1 Dokumen	24 Dokumen	1,000,000	Dana Transfer Umum-Dana Alokasi Umum	Persentase Layanan Penunjang Urusan Pemerintahan Daerah Kabupaten	100 %	1,200,000	
3	26	01	2.01	05	Koordinasi dan Penyusunan Perubahan DPA-SKPD	Persentase Layanan Penunjang Urusan Pemerintahan Daerah Kabupaten	Perubahan DPA- SKPD	Tersusunnya Dokumen Perencanaan, Penganggaran, dan Evaluasi Kinerja Perangkat Daerah	Kab. Purworejo, Semua Kecamatan, Semua Kelurahan	100 %	1 Dokumen	24 Dokumen	1,000,000	Dana Transfer Umum-Dana Alokasi Umum	Persentase Layanan Penunjang Urusan Pemerintahan Daerah Kabupaten	100 %	1,200,000	

**Program dan Kegiatan Perangkat Daerah  
Kabupaten Purworejo  
Tahun 2022**

Unit Organisasi : 2.19.3.26.0.00.02.0000 DINAS KEPEMUDAAN, OLAHRAGA DAN PARIWISATA

Sub Unit Organisasi : 2.19.3.26.0.00.02.0000 DINAS KEPEMUDAAN, OLAHRAGA DAN PARIWISATA

Kode	Urusan/ Bidang Urusan/ Program/ Kegiatan/ Sub Kegiatan	Indikator Kinerja			Rencana Tahun 2022					Catatan Penting	Prakiraan Maju Rencana Tahun 2023							
		Capaian Program	Keluaran Sub Kegiatan	Hasil Kegiatan	Lokasi Output Kegiatan	Target Capaian Kinerja			Pagu Indikatif (Rp.)		Sumber Dana	Target Capaian Kinerja		Kebutuhan Dana/ Pagu Indikatif (Rp.)				
						Program	Keluaran Sub Kegiatan	Hasil Kegiatan				Tolok Ukur	Target					
3	26	01	2.01	06	Koordinasi dan Penyusunan Laporan Capaian Kinerja dan Ikhtisar Realisasi Kinerja SKPD	Persentase Layanan Penunjang Urusan Pemerintahan Daerah Kabupaten	Laporan Capaian Kinerja dan Ikhtisar Realisasi Kinerja SKPD	Tersusunnya Dokumen Perencanaan, Penganggaran, dan Evaluasi Kinerja Perangkat Daerah	Kab. Purworejo, Semua Kecamatan, Semua Kelurahan	100 %	16 Laporan	24 Dokumen	1,000,000	Dana Transfer Umum-Dana Alokasi Umum		Persentase Layanan Penunjang Urusan Pemerintahan Daerah Kabupaten	100 %	1,200,000
3	26	01	2.01	07	Evaluasi Kinerja Perangkat Daerah	Persentase Layanan Penunjang Urusan Pemerintahan Daerah Kabupaten	Dokumen Evaluasi Kinerja Perangkat Daerah	Tersusunnya Dokumen Perencanaan, Penganggaran, dan Evaluasi Kinerja Perangkat Daerah	Kab. Purworejo, Semua Kecamatan, Semua Kelurahan	100 %	4 Dokumen	24 Dokumen	12,000,000	Dana Transfer Umum-Dana Alokasi Umum		Persentase Layanan Penunjang Urusan Pemerintahan Daerah Kabupaten	100 %	13,000,000
<b>3</b>	<b>26</b>	<b>01</b>	<b>2.02</b>		<b>Administrasi Keuangan Perangkat Daerah</b>								<b>5,026,257,892</b>					<b>5,528,340,741</b>
3	26	01	2.02	01	Penyediaan Gaji dan Tunjangan ASN	Persentase Layanan Penunjang Urusan Pemerintahan Daerah Kabupaten	Gaji dan tunjangan ASN	Terlayannya Administrasi Keuangan Perangkat Daerah	Kab. Purworejo, Semua Kecamatan, Semua Kelurahan	100 %	12 Bulan	100 %	4,992,582,492	Dana Transfer Umum-Dana Alokasi Umum		Persentase Layanan Penunjang Urusan Pemerintahan Daerah Kabupaten	100 %	5,491,840,741
3	26	01	2.02	05	Koordinasi dan Penyusunan Laporan Keuangan Akhir Tahun SKPD	Persentase Layanan Penunjang Urusan Pemerintahan Daerah Kabupaten	Laporan Keuangan Akhir Tahun SKPD	Terlayannya Administrasi Keuangan Perangkat Daerah	Kab. Purworejo, Semua Kecamatan, Semua Kelurahan	100 %	6 Laporan	100 %	5,469,000	Dana Transfer Umum-Dana Alokasi Umum		Persentase Layanan Penunjang Urusan Pemerintahan Daerah Kabupaten	100 %	6,000,000
3	26	01	2.02	07	Koordinasi dan Penyusunan Laporan Keuangan Bulanan/Triwulanan/Semes teran SKPD	Persentase Layanan Penunjang Urusan Pemerintahan Daerah Kabupaten	Laporan Keuangan Bulanan/ Semesteran SKPD	Terlayannya Administrasi Keuangan Perangkat Daerah	Kab. Purworejo, Semua Kecamatan, Semua Kelurahan	100 %	24 Laporan	100 %	27,203,400	Dana Transfer Umum-Dana Alokasi Umum		Persentase Layanan Penunjang Urusan Pemerintahan Daerah Kabupaten	100 %	29,000,000
3	26	01	2.02	08	Penyusunan Pelaporan dan Analisis Prognosis Realisasi Anggaran	Persentase Layanan Penunjang Urusan Pemerintahan Daerah Kabupaten	Dokumen Analisis Prognosis Realisasi Anggaran	Terlayannya Administrasi Keuangan Perangkat Daerah	Kab. Purworejo, Semua Kecamatan, Semua Kelurahan	100 %	1 Dokumen	100 %	1,003,000	Dana Transfer Umum-Dana Alokasi Umum		Persentase Layanan Penunjang Urusan Pemerintahan Daerah Kabupaten	100 %	1,500,000
<b>3</b>	<b>26</b>	<b>01</b>	<b>2.06</b>		<b>Administrasi Umum Perangkat Daerah</b>								<b>156,072,000</b>					<b>176,700,000</b>
3	26	01	2.06	01	Penyediaan Komponen Instalasi Listrik/Penerangan Bangunan Kantor	Persentase Layanan Penunjang Urusan Pemerintahan Daerah Kabupaten	Layanan Penyediaan Komponen Instalasi Listrik/Penerangan Bangunan Kantor	Terlayannya Administrasi Umum Perangkat Daerah	Kab. Purworejo, Semua Kecamatan, Semua Kelurahan	100 %	12 Bulan	100 %	3,059,600	Dana Transfer Umum-Dana Alokasi Umum		Persentase Layanan Penunjang Urusan Pemerintahan Daerah Kabupaten	100 %	3,200,000
3	26	01	2.06	03	Penyediaan Peralatan Rumah Tangga	Persentase Layanan Penunjang Urusan Pemerintahan Daerah Kabupaten	Layanan Penyediaan Peralatan Rumah Tangga	Terlayannya Administrasi Umum Perangkat Daerah	Kab. Purworejo, Semua Kecamatan, Semua Kelurahan	100 %	12 Bulan	100 %	4,698,600	Dana Transfer Umum-Dana Alokasi Umum		Persentase Layanan Penunjang Urusan Pemerintahan Daerah Kabupaten	100 %	5,000,000







**Program dan Kegiatan Perangkat Daerah  
Kabupaten Purworejo  
Tahun 2022**

Unit Organisasi : 2.19.3.26.0.00.02.0000 DINAS KEPEMUDAAN, OLAHRAGA DAN PARIWISATA

Sub Unit Organisasi : 2.19.3.26.0.00.02.0000 DINAS KEPEMUDAAN, OLAHRAGA DAN PARIWISATA

Kode	Urusan/ Bidang Urusan/ Program/ Kegiatan/ Sub Kegiatan	Indikator Kinerja			Rencana Tahun 2022					Catatan Penting	Prakiraan Maju Rencana Tahun 2023						
		Capaian Program	Keluaran Sub Kegiatan	Hasil Kegiatan	Lokasi Output Kegiatan	Target Capaian Kinerja			Pagu Indikatif (Rp.)		Sumber Dana	Target Capaian Kinerja		Kebutuhan Dana/ Pagu Indikatif (Rp.)			
						Program	Keluaran Sub Kegiatan	Hasil Kegiatan				Tolok Ukur	Target				
3	26	02	2.02	06	Pemberdayaan Masyarakat dalam Pengelolaan Kawasan Strategis Pariwisata Kabupaten/Kota	Persentase Fasilitas Pengelola Daya Tarik Destinasi Pariwisata Aktif	Jumlah Pengelola Destinasi Pariwisata di Desa Wisata Yang Menerima Hibah	Terkelolanya Kawasan Strategis Pariwisata	Kab. Purworejo, Semua Kecamatan, Semua Kelurahan	100 %	5 Pengelola	4 Kawasan Strategis	612,000,000	Dana Transfer Umum-Dana Alokasi Umum	Persentase Fasilitas Pengelola Daya Tarik Destinasi Pariwisata Aktif	100 %	1,450,000,000
3	26	02	2.02	07	Penerapan Destinasi Pariwisata Berkelanjutan dalam Pengelolaan Kawasan Strategis Pariwisata Kabupaten/Kota	Persentase Fasilitas Pengelola Daya Tarik Destinasi Pariwisata Aktif	Jumlah Kegiatan Koordinasi Lahan Pembangunan Hotel Nuansa Bali Bintang 3	Terkelolanya Kawasan Strategis Pariwisata	Kab. Purworejo, Semua Kecamatan, Semua Kelurahan	100 %	4 Kegiatan	4 Kawasan Strategis	50,000,000	Dana Transfer Umum-Dana Alokasi Umum	Persentase Fasilitas Pengelola Daya Tarik Destinasi Pariwisata Aktif	100 %	0
<b>3</b>	<b>26</b>	<b>02</b>	<b>2.03</b>		<b>Pengelolaan Destinasi Pariwisata Kabupaten/Kota</b>					<b>2,444,976,500</b>				<b>1,732,500,000</b>			
3	26	02	2.03	04	Pengadaan/Pemeliharaan/ Rehabilitasi Sarana dan Prasarana dalam Pengelolaan Destinasi Pariwisata Kabupaten/Kota	Persentase Fasilitas Pengelola Daya Tarik Destinasi Pariwisata Aktif	Operasional Destinasi Wisata Operasional Gedung Wanita Sarana dan Prasarana Destinasi Wisata yang Dikelola	Terkelolanya Destinasi Pariwisata	Kab. Purworejo, Semua Kecamatan, Semua Kelurahan	100 %	12 Bulan 12 Bulan 4 Destinasi	4 Destinasi	2,444,976,500	Dana Transfer Umum-Dana Alokasi Umum DAK Fisik - Bidang Pariwisata - Penugasan	Persentase Fasilitas Pengelola Daya Tarik Destinasi Pariwisata Aktif	100 %	1,732,500,000
<b>3</b>	<b>26</b>	<b>02</b>	<b>2.04</b>		<b>Penetapan Tanda Daftar Usaha Pariwisata Daerah Kabupaten/Kota</b>					<b>300,000,000</b>				<b>315,000,000</b>			
3	26	02	2.04	03	Pengelolaan Investasi Pariwisata	Persentase Fasilitas Pengelola Daya Tarik Destinasi Pariwisata Aktif	Dokumen Profil Investasi Industri Pariwisata	Terbentuknya Rekom TDUP yang diterbitkan	Kab. Purworejo, Semua Kecamatan, Semua Kelurahan	100 %	1 Dokumen	3 Rekom TDUP	300,000,000	Dana Transfer Umum-Dana Alokasi Umum	Persentase Fasilitas Pengelola Daya Tarik Destinasi Pariwisata Aktif	100 %	315,000,000
<b>3</b>	<b>26</b>	<b>03</b>			<b>PROGRAM PEMASARAN PARIWISATA</b>					<b>1,543,682,000</b>				<b>2,757,933,300</b>			
<b>3</b>	<b>26</b>	<b>03</b>	<b>2.01</b>		<b>Pemasaran Pariwisata Dalam dan Luar Negeri Daya Tarik, Destinasi dan Kawasan Strategis Pariwisata Kabupaten/Kota</b>					<b>1,543,682,000</b>				<b>2,757,933,300</b>			
3	26	03	2.01	01	Penguatan Promosi melalui Media Cetak, Elektronik, dan Media Lainnya Baik Dalam dan Luar Negeri	Persentase Kegiatan Promosi Pariwisata	Sarana Promosi Wisata Dalam dan Luar Daerah	Terlaksananya Kegiatan Promosi Pariwisata	Kab. Purworejo, Semua Kecamatan, Semua Kelurahan	100 %	2 Paket	6 Kegiatan	668,682,000	Dana Transfer Umum-Dana Alokasi Umum	Persentase Kegiatan Promosi Pariwisata	100 %	950,000,000
3	26	03	2.01	02	Fasilitasi Kegiatan Pemasaran Pariwisata Baik Dalam dan Luar Negeri Pariwisata Kabupaten/Kota	Persentase Kegiatan Promosi Pariwisata	Jumlah Kegiatan Pemasaran Pariwisata Pameran Wisata	Terlaksananya Kegiatan Promosi Pariwisata	Kab. Purworejo, Semua Kecamatan, Semua Kelurahan	100 %	2 Kegiatan 2 Paket	6 Kegiatan	800,000,000	Dana Transfer Umum-Dana Alokasi Umum	Persentase Kegiatan Promosi Pariwisata	100 %	1,725,433,300
3	26	03	2.01	03	Penyediaan Data dan Penyebaran Informasi Pariwisata Kabupaten/Kota, Baik Dalam dan Luar Negeri	Persentase Kegiatan Promosi Pariwisata	Jumlah Data dan Penyebaran Informasi Pariwisata	Terlaksananya Kegiatan Promosi Pariwisata	Kab. Purworejo, Semua Kecamatan, Semua Kelurahan	100 %	1 Paket	6 Kegiatan	75,000,000	Dana Transfer Umum-Dana Alokasi Umum	Persentase Kegiatan Promosi Pariwisata	100 %	82,500,000
<b>3</b>	<b>26</b>	<b>04</b>			<b>PROGRAM PENGEMBANGAN EKONOMI KREATIF MELALUI PEMANFAATAN DAN PERLINDUNGAN HAK KEKAYAAN INTELEKTUAL</b>					<b>235,000,000</b>				<b>200,000,000</b>			
<b>3</b>	<b>26</b>	<b>04</b>	<b>2.02</b>		<b>Pengembangan Ekosistem Ekonomi Kreatif</b>					<b>235,000,000</b>				<b>200,000,000</b>			

**Program dan Kegiatan Perangkat Daerah  
Kabupaten Purworejo  
Tahun 2022**

Unit Organisasi : 2.19.3.26.0.00.02.0000 DINAS KEPEMUDAAN, OLAHRAGA DAN PARIWISATA

Sub Unit Organisasi : 2.19.3.26.0.00.02.0000 DINAS KEPEMUDAAN, OLAHRAGA DAN PARIWISATA

Kode	Urusan/ Bidang Urusan/ Program/ Kegiatan/ Sub Kegiatan	Indikator Kinerja			Rencana Tahun 2022					Catatan Penting	Prakiraan Maju Rencana Tahun 2023							
		Capaian Program	Keluaran Sub Kegiatan	Hasil Kegiatan	Lokasi Output Kegiatan	Target Capaian Kinerja			Pagu Indikatif (Rp.)		Sumber Dana	Target Capaian Kinerja		Kebutuhan Dana/ Pagu Indikatif (Rp.)				
						Program	Keluaran Sub Kegiatan	Hasil Kegiatan				Tolok Ukur	Target					
3	26	04	2.02	06	Pemberian Insentif	Persentase Perkembangan Ekosistem Ekraf	Pembentukan KEK	Terlaksananya Pengembangan Ekonomi Kreatif	Kab. Purworejo, Semua Kecamatan, Semua Kelurahan	100 %	1 Kegiatan	100 %	125,000,000	Dana Transfer Umum-Dana Alokasi Umum		Persentase Perkembangan Ekosistem Ekraf	100 %	200,000,000
3	26	04	2.02	09	Penyusunan Rencana Aksi Pengembangan Ekonomi Kreatif	Persentase Perkembangan Ekosistem Ekraf	Dokumen Rencana Aksi Pengembangan Ekraf	Terlaksananya Pengembangan Ekonomi Kreatif	Kab. Purworejo, Semua Kecamatan, Semua Kelurahan	100 %	1 Dokumen	100 %	110,000,000	Dana Transfer Umum-Dana Alokasi Umum		Persentase Perkembangan Ekosistem Ekraf	100 %	0
<b>3</b>	<b>26</b>	<b>05</b>			<b>PROGRAM PENGEMBANGAN SUMBER DAYA PARIWISATA DAN EKONOMI KREATIF</b>							<b>1,495,578,000</b>			<b>1,743,835,800</b>			
<b>3</b>	<b>26</b>	<b>05</b>	<b>2.01</b>		<b>Pelaksanaan Peningkatan Kapasitas Sumber Daya Manusia Pariwisata dan Ekonomi Kreatif Tingkat Dasar</b>							<b>1,495,578,000</b>			<b>1,743,835,800</b>			
3	26	05	2.01	01	Pengembangan Kompetensi SDM Pariwisata dan Ekonomi Kreatif Tingkat Dasar	Peningkatan Kapasitas Kelembagaan Pelaku Kepariwisata	Jumlah Pengelola Pariwisata yang Dilatih	Meningkatnya Kapasitas SDM Pariwisata dan Ekonomi Kreatif	Kab. Purworejo, Semua Kecamatan, Semua Kelurahan	100 %	3 Pelatihan	100 %	375,665,400	Dana Transfer Khusus - Dana Alokasi Khusus Non Fisik		Peningkatan Kapasitas Kelembagaan Pelaku Kepariwisata	100 %	465,000,000
3	26	05	2.01	02	Peningkatan Peran Serta Masyarakat dalam Pengembangan Kemitraan Pariwisata	Peningkatan Kapasitas Kelembagaan Pelaku Kepariwisata	Jumlah Desa Wisata yang Diberikan Pelatihan dan Pendampingan Jumlah Pengelola Pariwisata yang Dilatih	Meningkatnya Kapasitas SDM Pariwisata dan Ekonomi Kreatif	Kab. Purworejo, Semua Kecamatan, Semua Kelurahan	100 %	1 Desa 4 Pelatihan	100 %	786,912,600	Dana Transfer Umum-Dana Alokasi Umum Dana Transfer Khusus - Dana Alokasi Khusus Non Fisik		Peningkatan Kapasitas Kelembagaan Pelaku Kepariwisata	100 %	330,000,000
3	26	05	2.01	03	Pelatihan Dasar SDM Kepariwisata bagi Masyarakat, Guru dan Pelajar (Mahasiswa dan/atau Siswa)	Peningkatan Kapasitas Kelembagaan Pelaku Kepariwisata	Peningkatan Kapasitas SDM Kepariwisata	Meningkatnya Kapasitas SDM Pariwisata dan Ekonomi Kreatif	Kab. Purworejo, Semua Kecamatan, Semua Kelurahan	100 %	6 Pelatihan	100 %	333,000,000	Dana Transfer Umum-Dana Alokasi Umum		Peningkatan Kapasitas Kelembagaan Pelaku Kepariwisata	100 %	948,835,800
<b>TOTAL</b>													<b>90,113,814,092</b>					<b>202,410,834,791</b>





**Program dan Kegiatan Perangkat Daerah  
Kabupaten Purworejo  
Tahun 2022**

Unit Organisasi : 2.23.2.24.0.00.02.0000 DINAS PERPUSTAKAAN DAN KEARSIPAN

Sub Unit Organisasi : 2.23.2.24.0.00.02.0000 DINAS PERPUSTAKAAN DAN KEARSIPAN

Kode	Urusan/ Bidang Urusan/ Program/ Kegiatan/ Sub Kegiatan	Indikator Kinerja			Rencana Tahun 2022					Catatan Penting	Prakiraan Maju Rencana Tahun 2023			
		Capaian Program	Keluaran Sub Kegiatan	Hasil Kegiatan	Lokasi Output Kegiatan	Target Capaian Kinerja			Pagu Indikatif (Rp.)		Sumber Dana	Target Capaian Kinerja		Kebutuhan Dana/ Pagu Indikatif (Rp.)
						Program	Keluaran Sub Kegiatan	Hasil Kegiatan				Tolok Ukur	Target	
2.23.01.2.06.09	Penyelenggaraan Rapat Koordinasi dan Konsultasi SKPD	Persentase Layanan Penunjang Urusan Pemerintahan Daerah Kabupaten	Layanan Penyelenggaraan Rapat Koordinasi dan Konsultasi SKPD	Terlayannya Administrasi Umum Perangkat Daerah	Kab. Purworejo, Semua Kecamatan, Semua Kelurahan	100 %	12 bln	100 %	39,365,000	Dana Transfer Umum-Dana Alokasi Umum		Persentase Layanan Penunjang Urusan Pemerintahan Daerah Kabupaten	100 %	75,000,000
2.23.01.2.06.10	Penatausahaan Arsip Dinamis pada SKPD	Persentase Layanan Penunjang Urusan Pemerintahan Daerah Kabupaten	Laporan Penatausahaan Arsip Dinamis pada SKPD	Terlayannya Administrasi Umum Perangkat Daerah	Kab. Purworejo, Semua Kecamatan, Semua Kelurahan	100 %	4 laporan	100 %	3,570,700	Dana Transfer Umum-Dana Alokasi Umum		Persentase Layanan Penunjang Urusan Pemerintahan Daerah Kabupaten	100 %	5,000,000
<b>2.23.01.2.08</b>	<b>Penyediaan Jasa Penunjang Urusan Pemerintahan Daerah</b>								<b>189,936,000</b>					<b>210,000,000</b>
2.23.01.2.08.02	Penyediaan Jasa Komunikasi, Sumber Daya Air dan Listrik	Persentase Layanan Penunjang Urusan Pemerintahan Daerah Kabupaten	Jasa Komunikasi, Sumber Daya Air dan Listrik	Tersedianya Jasa Penunjang Urusan Pemerintah Daerah	Kab. Purworejo, Semua Kecamatan, Semua Kelurahan	100 %	12 bln	100 %	174,000,000	Dana Transfer Umum-Dana Alokasi Umum		Persentase Layanan Penunjang Urusan Pemerintahan Daerah Kabupaten	100 %	190,000,000
2.23.01.2.08.04	Penyediaan Jasa Pelayanan Umum Kantor	Persentase Layanan Penunjang Urusan Pemerintahan Daerah Kabupaten	Jasa Pelayanan Umum Kantor	Tersedianya Jasa Penunjang Urusan Pemerintah Daerah	Kab. Purworejo, Semua Kecamatan, Semua Kelurahan	100 %	12 bln	100 %	15,936,000	Dana Transfer Umum-Dana Alokasi Umum		Persentase Layanan Penunjang Urusan Pemerintahan Daerah Kabupaten	100 %	20,000,000
<b>2.23.01.2.09</b>	<b>Pemeliharaan Barang Milik Daerah Penunjang Urusan Pemerintahan Daerah</b>								<b>103,578,000</b>					<b>196,000,000</b>
2.23.01.2.09.01	Penyediaan Jasa Pemeliharaan, Biaya Pemeliharaan dan Pajak Kendaraan Perorangan Dinas atau Kendaraan Dinas Jabatan	Persentase Layanan Penunjang Urusan Pemerintahan Daerah Kabupaten	Jasa Pemeliharaan, Biaya Pemeliharaan dan Pajak Kendaraan Perorangan Dinas atau Kendaraan Dinas Jabatan	Terpeliharanya Barang Milik Daerah (BMD) Penunjang Urusan Pemerintah Daerah	Kab. Purworejo, Semua Kecamatan, Semua Kelurahan	100 %	13 unit	100 %	73,522,000	Dana Transfer Umum-Dana Alokasi Umum		Persentase Layanan Penunjang Urusan Pemerintahan Daerah Kabupaten	100 %	100,000,000
2.23.01.2.09.05	Pemeliharaan Mebel	Persentase Layanan Penunjang Urusan Pemerintahan Daerah Kabupaten	Mebel Dipelihara	Terpeliharanya Barang Milik Daerah (BMD) Penunjang Urusan Pemerintah Daerah	Kab. Purworejo, Semua Kecamatan, Semua Kelurahan	100 %	4 unit	100 %	296,000	Dana Transfer Umum-Dana Alokasi Umum		Persentase Layanan Penunjang Urusan Pemerintahan Daerah Kabupaten	100 %	1,000,000
2.23.01.2.09.06	Pemeliharaan Peralatan dan Mesin Lainnya	Persentase Layanan Penunjang Urusan Pemerintahan Daerah Kabupaten	Peralatan dan Mesin Lainnya yang Dipelihara	Terpeliharanya Barang Milik Daerah (BMD) Penunjang Urusan Pemerintah Daerah	Kab. Purworejo, Semua Kecamatan, Semua Kelurahan	100 %	8 unit	100 %	6,296,000	Dana Transfer Umum-Dana Alokasi Umum		Persentase Layanan Penunjang Urusan Pemerintahan Daerah Kabupaten	100 %	15,000,000
2.23.01.2.09.09	Pemeliharaan/Rehabilitasi Gedung Kantor dan Bangunan Lainnya	Persentase Layanan Penunjang Urusan Pemerintahan Daerah Kabupaten	Gedung Kantor dan Bangunan Lainnya yang Dipelihara /direhabilitasi	Terpeliharanya Barang Milik Daerah (BMD) Penunjang Urusan Pemerintah Daerah	Kab. Purworejo, Semua Kecamatan, Semua Kelurahan	100 %	2 unit	100 %	15,503,000	Dana Transfer Umum-Dana Alokasi Umum		Persentase Layanan Penunjang Urusan Pemerintahan Daerah Kabupaten	100 %	60,000,000

**Program dan Kegiatan Perangkat Daerah  
Kabupaten Purworejo  
Tahun 2022**

Unit Organisasi : 2.23.2.24.0.00.02.0000 DINAS PERPUSTAKAAN DAN KEARSIPAN

Sub Unit Organisasi : 2.23.2.24.0.00.02.0000 DINAS PERPUSTAKAAN DAN KEARSIPAN

Kode	Urusan/ Bidang Urusan/ Program/ Kegiatan/ Sub Kegiatan	Indikator Kinerja			Rencana Tahun 2022					Catatan Penting	Prakiraan Maju Rencana Tahun 2023							
		Capaian Program	Keluaran Sub Kegiatan	Hasil Kegiatan	Lokasi Output Kegiatan	Target Capaian Kinerja			Pagu Indikatif (Rp.)		Sumber Dana	Target Capaian Kinerja		Kebutuhan Dana/ Pagu Indikatif (Rp.)				
						Program	Keluaran Sub Kegiatan	Hasil Kegiatan				Tolok Ukur	Target					
2	23	01	2.09	10	Pemeliharaan/Rehabilitasi Sarana dan Prasarana Gedung Kantor atau Bangunan Lainnya	Persentase Layanan Penunjang Urusan Pemerintahan Daerah Kabupaten	Sarana dan Prasarana Gedung Kantor atau Bangunan Lainnya yang Dipelihara/direhabilitasi	Terpeliharanya Barang Milik Daerah (BMD) Penunjang Urusan Pemerintah Daerah	Kab. Purworejo, Semua Kecamatan, Semua Kelurahan	100 %	15 unit	100 %	7,961,000	Dana Transfer Umum-Dana Alokasi Umum		Persentase Layanan Penunjang Urusan Pemerintahan Daerah Kabupaten	100 %	20,000,000
<b>2</b>	<b>23</b>	<b>02</b>			<b>PROGRAM PEMBINAAN PERPUSTAKAAN</b>					<b>2,809,489,100</b>			<b>7,539,000,000</b>					
<b>2</b>	<b>23</b>	<b>02</b>	<b>2.01</b>		<b>Pengelolaan Perpustakaan Tingkat Daerah Kabupaten/Kota</b>					<b>2,657,058,900</b>			<b>1,194,000,000</b>					
2	23	02	2.01	02	Pengembangan Perpustakaan di Tingkat Daerah Kabupaten/Kota	Persentase Perpustakaan yang Layak	Perpustakaan di Tingkat Daerah yang Dikembangkan	Terkelolanya Perpustakaan di Tingkat Daerah Kabupaten	Kab. Purworejo, Semua Kecamatan, Semua Kelurahan	44 %	2 kegiatan	100 %	2,024,771,900	Dana Transfer Umum-Dana Alokasi Umum Dana Transfer Khusus - Dana Alokasi Khusus Fisik		Persentase Perpustakaan yang Layak	44 %	200,000,000
2	23	02	2.01	04	Pembinaan Perpustakaan pada Satuan Pendidikan Dasar di Seluruh Wilayah Kabupaten/Kota sesuai dengan Standar Nasional Perpustakaan	Persentase Perpustakaan yang Layak	Perpustakaan pada Satuan Pendidikan Dasar yang dibina sesuai dengan Standar Nasional Perpustakaan	Terkelolanya Perpustakaan di Tingkat Daerah Kabupaten	Kab. Purworejo, Semua Kecamatan, Semua Kelurahan	44 %	10 Sekolah	100 %	17,001,000	Dana Transfer Umum-Dana Alokasi Umum		Persentase Perpustakaan yang Layak	44 %	17,000,000
2	23	02	2.01	06	Peningkatan Kapasitas Tenaga Perpustakaan dan Pustakawan Tingkat Daerah Kabupaten/Kota	Persentase Perpustakaan yang Layak	Kapasitas Tenaga Perpustakaan dan/atau Pustakawan Tingkat Daerah Kabupaten/Kota yang ditingkatkan	Terkelolanya Perpustakaan di Tingkat Daerah Kabupaten	Kab. Purworejo, Semua Kecamatan, Semua Kelurahan	44 %	2 jenis	100 %	62,167,900	Dana Transfer Umum-Dana Alokasi Umum		Persentase Perpustakaan yang Layak	44 %	100,000,000
2	23	02	2.01	07	Pengembangan Layanan Perpustakaan Rujukan Tingkat Kabupaten/Kota	Persentase Perpustakaan yang Layak	Layanan Perpustakaan Rujukan Kabupaten/Kota yang Dikembangkan	Terkelolanya Perpustakaan di Tingkat Daerah Kabupaten	Kab. Purworejo, Semua Kecamatan, Semua Kelurahan	44 %	38 lokasi	100 %	267,534,100	Dana Transfer Umum-Dana Alokasi Umum		Persentase Perpustakaan yang Layak	44 %	692,000,000
2	23	02	2.01	08	Pengembangan Bahan Pustaka	Persentase Perpustakaan yang Layak	Koleksi Bahan Pustaka yang Dikembangkan	Terkelolanya Perpustakaan di Tingkat Daerah Kabupaten	Kab. Purworejo, Semua Kecamatan, Semua Kelurahan	44 %	10 jenis	100 %	281,648,000	Dana Transfer Umum-Dana Alokasi Umum Dana Transfer Khusus - Dana Alokasi Khusus Fisik		Persentase Perpustakaan yang Layak	44 %	180,000,000
2	23	02	2.01	09	Pengelolaan dan Pengembangan Bahan Pustaka	Persentase Perpustakaan yang Layak	Koleksi Bahan Pustaka yang Siap Dilayankan	Terkelolanya Perpustakaan di Tingkat Daerah Kabupaten	Kab. Purworejo, Semua Kecamatan, Semua Kelurahan	44 %	10 jenis	100 %	3,936,000	Dana Transfer Umum-Dana Alokasi Umum		Persentase Perpustakaan yang Layak	44 %	5,000,000

**Program dan Kegiatan Perangkat Daerah  
Kabupaten Purworejo  
Tahun 2022**

Unit Organisasi : 2.23.2.24.0.00.02.0000 DINAS PERPUSTAKAAN DAN KEARSIPAN

Sub Unit Organisasi : 2.23.2.24.0.00.02.0000 DINAS PERPUSTAKAAN DAN KEARSIPAN

Kode	Urusan/ Bidang Urusan/ Program/ Kegiatan/ Sub Kegiatan	Indikator Kinerja			Rencana Tahun 2022					Catatan Penting	Prakiraan Maju Rencana Tahun 2023							
		Capaian Program	Keluaran Sub Kegiatan	Hasil Kegiatan	Lokasi Output Kegiatan	Target Capaian Kinerja			Pagu Indikatif (Rp.)		Sumber Dana	Target Capaian Kinerja		Kebutuhan Dana/ Pagu Indikatif (Rp.)				
						Program	Keluaran Sub Kegiatan	Hasil Kegiatan				Tolok Ukur	Target					
<b>2</b>	<b>23</b>	<b>02</b>	<b>2.02</b>	<b>Pembudayaan Gemar Membaca Tingkat Daerah Kabupaten/Kota</b>					<b>152,430,200</b>				<b>6,345,000,000</b>					
2	23	02	2.02	01	Sosialisasi Budaya Baca dan Literasi pada Satuan Pendidikan Dasar dan Pendidikan Khusus serta Masyarakat	Persentase Perpustakaan yang Layak	Pelaksanaan Sosialisasi Budaya Baca dan Literasi pada Satuan Pendidikan Dasar dan Pendidikan Khusus serta Masyarakat	Terlaksananya Pembudayaan Gemar Membaca	Kab. Purworejo, Semua Kecamatan, Semua Kelurahan	44 %	3 kali	100 %	54,095,600	Dana Transfer Umum-Dana Alokasi Umum		Persentase Perpustakaan yang Layak	44 %	115,000,000
2	23	02	2.02	02	Pembangunan dan Pemeliharaan Sarana Perpustakaan di Tempat-Tempat Umum yang Menjadi Kewenangan Daerah Kabupaten/Kota	Persentase Perpustakaan yang Layak	Sarana Perpustakaan di Tempat-tempat Umum yang Menjadi Kewenangan Daerah Kabupaten yang Dibangun/Dipelihara	Terlaksananya Pembudayaan Gemar Membaca	Kab. Purworejo, Semua Kecamatan, Semua Kelurahan	44 %	1 unit	100 %	0	Dana Transfer Umum-Dana Alokasi Umum		Persentase Perpustakaan yang Layak	44 %	6,120,000,000
2	23	02	2.02	04	Pengembangan Literasi Berbasis Inklusi Sosial	Persentase Perpustakaan yang Layak	Penyelenggaraan Pengembangan Literasi Berbasis Inklusi Sosial	Terlaksananya Pembudayaan Gemar Membaca	Kab. Purworejo, Semua Kecamatan, Semua Kelurahan	44 %	2 kegiatan	100 %	71,667,000	Dana Transfer Umum-Dana Alokasi Umum		Persentase Perpustakaan yang Layak	44 %	100,000,000
2	23	02	2.02	05	Pemilihan Duta Baca Tingkat Daerah Kabupaten/Kota	Persentase Perpustakaan yang Layak	Pemilihan/pembekalan Duta Baca Kabupaten untuk dikirim ke Tingkat Provinsi	Terlaksananya Pembudayaan Gemar Membaca	Kab. Purworejo, Semua Kecamatan, Semua Kelurahan	44 %	1 kegiatan	100 %	26,667,600	Dana Transfer Umum-Dana Alokasi Umum		Persentase Perpustakaan yang Layak	44 %	10,000,000
<b>2</b>	<b>23</b>	<b>03</b>		<b>PROGRAM PELESTARIAN KOLEKSI NASIONAL DAN NASKAH KUNO</b>					<b>15,208,700</b>				<b>10,000,000</b>					
<b>2</b>	<b>23</b>	<b>03</b>	<b>2.01</b>	<b>Pelestarian Naskah Kuno Milik Daerah Kabupaten/Kota</b>					<b>15,208,700</b>				<b>10,000,000</b>					
2	23	03	2.01	01	Peningkatan Peran Serta Masyarakat dalam Penyimpanan, Perawatan, Pelestarian, dan Pendaftaran Naskah Kuno	Persentase Naskah Kuno Milik Daerah Kabupaten/Kota yang Dilestarikan	Penyelenggaraan Peningkatan Peran Serta Masyarakat dalam Penyimpanan, Perawatan, Pelestarian, dan Pendaftaran Naskah Kuno	Tersedianya Naskah Kuno yang Dalihmediakan	Kab. Purworejo, Semua Kecamatan, Semua Kelurahan	5 %	1 dokumen	100 %	15,208,700	Dana Transfer Umum-Dana Alokasi Umum		Persentase Naskah Kuno Milik Daerah Kabupaten/Kota yang Dilestarikan	5 %	10,000,000
<b>2</b>	<b>24</b>			<b>URUSAN PEMERINTAHAN BIDANG KEARSIPAN</b>					<b>244,458,900</b>				<b>1,447,000,000</b>					
<b>2</b>	<b>24</b>	<b>02</b>		<b>PROGRAM PENGELOLAAN ARSIP</b>					<b>244,458,900</b>				<b>1,447,000,000</b>					
<b>2</b>	<b>24</b>	<b>02</b>	<b>2.01</b>	<b>Pengelolaan Arsip Dinamis Daerah Kabupaten/Kota</b>					<b>153,289,800</b>				<b>200,000,000</b>					
2	24	02	2.01	03	Pengawasan Arsip Dinamis Kewenangan Kabupaten/Kota	Peningkatan Arsip yang Dikelola	Pelaksanaan Pengawasan Arsip Dinamis Kewenangan Kabupaten	Terkelolanya Arsip Secara Baku di Perangkat Daerah	Kab. Purworejo, Semua Kecamatan, Semua Kelurahan	30 %	8 bln	100 %	153,289,800	Dana Transfer Umum-Dana Alokasi Umum		Peningkatan Arsip yang Dikelola	30 %	200,000,000
<b>2</b>	<b>24</b>	<b>02</b>	<b>2.02</b>	<b>Pengelolaan Arsip Statis Daerah Kabupaten/Kota</b>					<b>17,176,000</b>				<b>627,000,000</b>					
2	24	02	2.02	02	Akuisisi, Pengolahan, Preservasi, dan Akses Arsip Statis	Peningkatan Arsip yang Dikelola	Penyelamatan Khasanah Arsip Statis (bernilai sejarah) Pemkab Purworejo	Terselamatkannya Arsip Statis Bernilai Sejarah Pemerintah Kabupaten Purworejo	Kab. Purworejo, Semua Kecamatan, Semua Kelurahan	30 %	3 dok	100 %	17,176,000	Dana Transfer Umum-Dana Alokasi Umum		Peningkatan Arsip yang Dikelola	30 %	627,000,000
<b>2</b>	<b>24</b>	<b>02</b>	<b>2.03</b>	<b>Pengelolaan Simpul Jaringan Informasi Kearsipan Nasional Tingkat Kabupaten/Kota</b>					<b>73,993,100</b>				<b>620,000,000</b>					

**Program dan Kegiatan Perangkat Daerah  
Kabupaten Purworejo  
Tahun 2022**

Unit Organisasi : 2.23.2.24.0.00.02.0000 DINAS PERPUSTAKAAN DAN KEARSIPAN

Sub Unit Organisasi : 2.23.2.24.0.00.02.0000 DINAS PERPUSTAKAAN DAN KEARSIPAN

Kode	Urusan/ Bidang Urusan/ Program/ Kegiatan/ Sub Kegiatan	Indikator Kinerja			Rencana Tahun 2022					Catatan Penting	Prakiraan Maju Rencana Tahun 2023			
		Capaian Program	Keluaran Sub Kegiatan	Hasil Kegiatan	Lokasi Output Kegiatan	Target Capaian Kinerja			Pagu Indikatif (Rp.)		Sumber Dana	Target Capaian Kinerja		Kebutuhan Dana/ Pagu Indikatif (Rp.)
						Program	Keluaran Sub Kegiatan	Hasil Kegiatan				Tolok Ukur	Target	
2 24 02 2.03 02	Pemberdayaan Kapasitas Unit Kearsipan dan Lembaga Kearsipan Daerah Kabupaten/Kota	Peningkatan Arsip yang Dikelola	Peningkatan SDM Kearsipan	Terwujudnya Peningkatan SDM Kearsipan	Kab. Purworejo, Semua Kecamatan, Semua Kelurahan	30 %	3 Keg	100 %	73,993,100	Dana Transfer Umum-Dana Alokasi Umum		Peningkatan Arsip yang Dikelola	30 %	620,000,000
<b>TOTAL</b>									<b>7,010,972,564</b>				<b>14,079,839,000</b>	





**Program dan Kegiatan Perangkat Daerah  
Kabupaten Purworejo  
Tahun 2022**

Unit Organisasi : 3.31.3.32.2.07.11.0000 DINAS PERINDUSTRIAN, TRANSMIGRASI DAN TENAGA KERJA

Sub Unit Organisasi : 3.31.3.32.2.07.11.0000 DINAS PERINDUSTRIAN, TRANSMIGRASI DAN TENAGA KERJA

Kode	Urusan/ Bidang Urusan/ Program/ Kegiatan/ Sub Kegiatan	Indikator Kinerja			Rencana Tahun 2022					Catatan Penting	Prakiraan Maju Rencana Tahun 2023			
		Capaian Program	Keluaran Sub Kegiatan	Hasil Kegiatan	Lokasi Output Kegiatan	Target Capaian Kinerja			Pagu Indikatif (Rp.)		Sumber Dana	Target Capaian Kinerja		Kebutuhan Dana/ Pagu Indikatif (Rp.)
						Program	Keluaran Sub Kegiatan	Hasil Kegiatan				Tolok Ukur	Target	
2.07.01.2.02.02	Penyediaan Administrasi Pelaksanaan Tugas ASN	Persentase Layanan Penunjang Urusan Pemerintahan Daerah Kabupaten	Administrasi Pelaksanaan Tugas ASN	Terlayannya Administrasi Keuangan Perangkat Daerah	Kab. Purworejo, Semua Kecamatan, Semua Kelurahan	100 %	12 bulan	100 %	24,475,600	Dana Transfer Umum-Dana Alokasi Umum		Persentase Layanan Penunjang Urusan Pemerintahan Daerah Kabupaten	100 %	26,923,160
2.07.01.2.02.05	Koordinasi dan Penyusunan Laporan Keuangan Akhir Tahun SKPD	Persentase Layanan Penunjang Urusan Pemerintahan Daerah Kabupaten	Laporan Keuangan Akhir Tahun SKPD	Terlayannya Administrasi Keuangan Perangkat Daerah	Kab. Purworejo, Semua Kecamatan, Semua Kelurahan	100 %	6 laporan	100 %	1,736,400	Dana Transfer Umum-Dana Alokasi Umum		Persentase Layanan Penunjang Urusan Pemerintahan Daerah Kabupaten	100 %	1,910,040
2.07.01.2.02.07	Koordinasi dan Penyusunan Laporan Keuangan Bulanan/Triwulanan/Semesteran SKPD	Persentase Layanan Penunjang Urusan Pemerintahan Daerah Kabupaten	Laporan Keuangan Bulanan/Semesteran SKPD	Terlayannya Administrasi Keuangan Perangkat Daerah	Kab. Purworejo, Semua Kecamatan, Semua Kelurahan	100 %	24 laporan	100 %	8,378,100	Dana Transfer Umum-Dana Alokasi Umum		Persentase Layanan Penunjang Urusan Pemerintahan Daerah Kabupaten	100 %	9,215,910
2.07.01.2.02.08	Penyusunan Pelaporan dan Analisis Prognosis Realisasi Anggaran	Persentase Layanan Penunjang Urusan Pemerintahan Daerah Kabupaten	Dokumen Analisis Prognosis Realisasi Anggaran	Terlayannya Administrasi Keuangan Perangkat Daerah	Kab. Purworejo, Semua Kecamatan, Semua Kelurahan	100 %	1 dokumen	100 %	2,231,600	Dana Transfer Umum-Dana Alokasi Umum		Persentase Layanan Penunjang Urusan Pemerintahan Daerah Kabupaten	100 %	2,454,760
<b>2.07.01.2.05</b>	<b>Administrasi Kepegawaian Perangkat Daerah</b>								<b>24,860,000</b>					<b>27,346,000</b>
2.07.01.2.05.09	Pendidikan dan Pelatihan Pegawai Berdasarkan Tugas dan Fungsi	Persentase Layanan Penunjang Urusan Pemerintahan Daerah Kabupaten	Pegawai yang Mengikuti Pendidikan dan Pelatihan	Terlaksananya layanan Administrasi Keuangan Perangkat Daerah	Kab. Purworejo, Semua Kecamatan, Semua Kelurahan	100 %	13 Orang/kali	100 %	24,860,000	Dana Transfer Umum-Dana Alokasi Umum		Persentase Layanan Penunjang Urusan Pemerintahan Daerah Kabupaten	100 %	27,346,000
<b>2.07.01.2.06</b>	<b>Administrasi Umum Perangkat Daerah</b>								<b>417,535,760</b>					<b>459,289,336</b>
2.07.01.2.06.01	Penyediaan Komponen Instalasi Listrik/Penerangan Bangunan Kantor	Persentase Layanan Penunjang Urusan Pemerintahan Daerah Kabupaten	Layanan Penyediaan Komponen Instalasi Listrik/Penerangan Bangunan Kantor	Terlayannya Administrasi Umum Perangkat Daerah	Kab. Purworejo, Semua Kecamatan, Semua Kelurahan	100 %	12 bulan	100 %	19,916,000	Dana Transfer Umum-Dana Alokasi Umum		Persentase Layanan Penunjang Urusan Pemerintahan Daerah Kabupaten	100 %	21,907,600
2.07.01.2.06.03	Penyediaan Peralatan Rumah Tangga	Persentase Layanan Penunjang Urusan Pemerintahan Daerah Kabupaten	Layanan Penyediaan Peralatan Rumah Tangga	Terlayannya Administrasi Umum Perangkat Daerah	Kab. Purworejo, Semua Kecamatan, Semua Kelurahan	100 %	12 bulan	100 %	27,451,800	Dana Transfer Umum-Dana Alokasi Umum		Persentase Layanan Penunjang Urusan Pemerintahan Daerah Kabupaten	100 %	30,196,980
2.07.01.2.06.04	Penyediaan Bahan Logistik Kantor	Persentase Layanan Penunjang Urusan Pemerintahan Daerah Kabupaten	Layanan Penyediaan Bahan Logistik Kantor	Terlayannya Administrasi Umum Perangkat Daerah	Kab. Purworejo, Semua Kecamatan, Semua Kelurahan	100 %	12 bulan	100 %	78,724,800	Dana Transfer Umum-Dana Alokasi Umum		Persentase Layanan Penunjang Urusan Pemerintahan Daerah Kabupaten	100 %	86,597,280

**Program dan Kegiatan Perangkat Daerah  
Kabupaten Purworejo  
Tahun 2022**

Unit Organisasi : 3.31.3.32.2.07.11.0000 DINAS PERINDUSTRIAN, TRANSMIGRASI DAN TENAGA KERJA

Sub Unit Organisasi : 3.31.3.32.2.07.11.0000 DINAS PERINDUSTRIAN, TRANSMIGRASI DAN TENAGA KERJA

Kode	Urusan/ Bidang Urusan/ Program/ Kegiatan/ Sub Kegiatan	Indikator Kinerja			Rencana Tahun 2022					Catatan Penting	Prakiraan Maju Rencana Tahun 2023							
		Capaian Program	Keluaran Sub Kegiatan	Hasil Kegiatan	Lokasi Output Kegiatan	Target Capaian Kinerja			Pagu Indikatif (Rp.)		Sumber Dana	Target Capaian Kinerja		Kebutuhan Dana/ Pagu Indikatif (Rp.)				
						Program	Keluaran Sub Kegiatan	Hasil Kegiatan				Tolok Ukur	Target					
2	07	01	2.06	05	Penyediaan Barang Cetak dan Penggandaan	Persentase Layanan Penunjang Urusan Pemerintahan Daerah Kabupaten	Layanan Penyediaan Barang Cetak dan Penggandaan	Terlayannya Administrasi Umum Perangkat Daerah	Kab. Purworejo, Semua Kecamatan, Semua Kelurahan	100 %	12 bulan	100 %	44,660,700	Dana Transfer Umum-Dana Alokasi Umum		Persentase Layanan Penunjang Urusan Pemerintahan Daerah Kabupaten	100 %	49,126,770
2	07	01	2.06	06	Penyediaan Bahan Bacaan dan Peraturan Perundang-undangan	Persentase Layanan Penunjang Urusan Pemerintahan Daerah Kabupaten	Layanan Penyediaan Bahan Bacaan dan Peraturan Perundang-undangan	Terlayannya Administrasi Umum Perangkat Daerah	Kab. Purworejo, Semua Kecamatan, Semua Kelurahan	100 %	12 bulan	100 %	3,624,000	Dana Transfer Umum-Dana Alokasi Umum		Persentase Layanan Penunjang Urusan Pemerintahan Daerah Kabupaten	100 %	3,986,400
2	07	01	2.06	07	Penyediaan Bahan/Material	Persentase Layanan Penunjang Urusan Pemerintahan Daerah Kabupaten	Layanan Penyediaan Bahan Material	Terlayannya Administrasi Umum Perangkat Daerah	Kab. Purworejo, Semua Kecamatan, Semua Kelurahan	100 %	12 bulan	100 %	95,799,960	Dana Transfer Umum-Dana Alokasi Umum		Persentase Layanan Penunjang Urusan Pemerintahan Daerah Kabupaten	100 %	105,379,956
2	07	01	2.06	08	Fasilitasi Kunjungan Tamu	Persentase Layanan Penunjang Urusan Pemerintahan Daerah Kabupaten	Layanan Fasilitasi Kunjungan Tamu	Terlayannya Administrasi Umum Perangkat Daerah	Kab. Purworejo, Semua Kecamatan, Semua Kelurahan	100 %	12 bulan	100 %	6,158,000	Dana Transfer Umum-Dana Alokasi Umum		Persentase Layanan Penunjang Urusan Pemerintahan Daerah Kabupaten	100 %	6,773,800
2	07	01	2.06	09	Penyelenggaraan Rapat Koordinasi dan Konsultasi SKPD	Persentase Layanan Penunjang Urusan Pemerintahan Daerah Kabupaten	Layanan Penyelenggaraan Rapat Koordinasi dan Konsultasi SKPD	Terlayannya Administrasi Umum Perangkat Daerah	Kab. Purworejo, Semua Kecamatan, Semua Kelurahan	100 %	12 bulan	100 %	137,799,000	Dana Transfer Umum-Dana Alokasi Umum		Persentase Layanan Penunjang Urusan Pemerintahan Daerah Kabupaten	100 %	151,578,900
2	07	01	2.06	10	Penatausahaan Arsip Dinamis pada SKPD	Persentase Layanan Penunjang Urusan Pemerintahan Daerah Kabupaten	Laporan Penatausahaan Arsip Dinamis pada SKPD	Terlayannya Administrasi Umum Perangkat Daerah	Kab. Purworejo, Semua Kecamatan, Semua Kelurahan	100 %	4 laporan	100 %	3,401,500	Dana Transfer Umum-Dana Alokasi Umum		Persentase Layanan Penunjang Urusan Pemerintahan Daerah Kabupaten	100 %	3,741,650
<b>2</b>	<b>07</b>	<b>01</b>	<b>2.07</b>		<b>Pengadaan Barang Milik Daerah Penunjang Urusan Pemerintah Daerah</b>								<b>280,554,000</b>					<b>0</b>
2	07	01	2.07	10	Pengadaan Sarana dan Prasarana Gedung Kantor atau Bangunan Lainnya	Persentase Layanan Penunjang Urusan Pemerintahan Daerah Kabupaten	Sarana dan Prasarana Gedung Kantor atau Bangunan Lainnya yang Diadakan	Diadakannya Barang Milik Daerah (BMD) Penunjang Urusan Pemerintahan Daerah	Kab. Purworejo, Semua Kecamatan, Semua Kelurahan	100 %	27 unit	8 Jenis	280,554,000	Dana Transfer Umum-Dana Alokasi Umum		Persentase Layanan Penunjang Urusan Pemerintahan Daerah Kabupaten	100 %	0
<b>2</b>	<b>07</b>	<b>01</b>	<b>2.08</b>		<b>Penyediaan Jasa Penunjang Urusan Pemerintahan Daerah</b>								<b>526,036,080</b>					<b>578,639,688</b>
2	07	01	2.08	02	Penyediaan Jasa Komunikasi, Sumber Daya Air dan Listrik	Persentase Layanan Penunjang Urusan Pemerintahan Daerah Kabupaten	Jasa Komunikasi, Sumber Daya Air dan Listrik	Tersediannya Jasa Penunjang Urusan Pemerintah Daerah yang Disediakan	Kab. Purworejo, Semua Kecamatan, Semua Kelurahan	100 %	12 bulan	12 Bulan	209,220,000	Dana Transfer Umum-Dana Alokasi Umum		Persentase Layanan Penunjang Urusan Pemerintahan Daerah Kabupaten	100 %	230,142,000

**Program dan Kegiatan Perangkat Daerah  
Kabupaten Purworejo  
Tahun 2022**

Unit Organisasi : 3.31.3.32.2.07.11.0000 DINAS PERINDUSTRIAN, TRANSMIGRASI DAN TENAGA KERJA

Sub Unit Organisasi : 3.31.3.32.2.07.11.0000 DINAS PERINDUSTRIAN, TRANSMIGRASI DAN TENAGA KERJA

Kode	Urusan/ Bidang Urusan/ Program/ Kegiatan/ Sub Kegiatan	Indikator Kinerja			Rencana Tahun 2022					Catatan Penting	Prakiraan Maju Rencana Tahun 2023			
		Capaian Program	Keluaran Sub Kegiatan	Hasil Kegiatan	Lokasi Output Kegiatan	Target Capaian Kinerja			Pagu Indikatif (Rp.)		Sumber Dana	Target Capaian Kinerja		Kebutuhan Dana/ Pagu Indikatif (Rp.)
						Program	Keluaran Sub Kegiatan	Hasil Kegiatan				Tolok Ukur	Target	
2.07.01.2.08.04	Penyediaan Jasa Pelayanan Umum Kantor	Persentase Layanan Penunjang Urusan Pemerintahan Daerah Kabupaten	Jasa Pelayanan Umum Kantor	Tersediannya Jasa Penunjang Urusan Pemerintaah Daerah yang Disediakan	Kab. Purworejo, Semua Kecamatan, Semua Kelurahan	100 %	12 bulan	12 Bulan	316,816,080	Dana Transfer Umum-Dana Alokasi Umum		Persentase Layanan Penunjang Urusan Pemerintahan Daerah Kabupaten	100 %	348,497,688
<b>2.07.01.2.09</b>	<b>Pemeliharaan Barang Milik Daerah Penunjang Urusan Pemerintahan Daerah</b>								<b>321,398,000</b>					<b>353,537,800</b>
2.07.01.2.09.02	Penyediaan Jasa Pemeliharaan, Biaya Pemeliharaan, Pajak, dan Perizinan Kendaraan Dinas Operasional atau Lapangan	Persentase Layanan Penunjang Urusan Pemerintahan Daerah Kabupaten	Jasa Pemeliharaan, Biaya Pemeliharaan, Pajak dan Perizinan Kendaraan Dinas Operasional atau Lapangan	Terpeliharanya Barang Milik Daerah (BMD) Penunjang Urusan Pemerintahan Daerah	Kab. Purworejo, Semua Kecamatan, Semua Kelurahan	100 %	19 unit	19 Jenis	65,176,000	Dana Transfer Umum-Dana Alokasi Umum		Persentase Layanan Penunjang Urusan Pemerintahan Daerah Kabupaten	100 %	71,693,600
2.07.01.2.09.05	Pemeliharaan Mebel	Persentase Layanan Penunjang Urusan Pemerintahan Daerah Kabupaten	Mebel Dipelihara	Terpeliharanya Barang Milik Daerah (BMD) Penunjang Urusan Pemerintahan Daerah	Kab. Purworejo, Semua Kecamatan, Semua Kelurahan	100 %	20 unit	19 Jenis	1,420,000	Dana Transfer Umum-Dana Alokasi Umum		Persentase Layanan Penunjang Urusan Pemerintahan Daerah Kabupaten	100 %	1,562,000
2.07.01.2.09.06	Pemeliharaan Peralatan dan Mesin Lainnya	Persentase Layanan Penunjang Urusan Pemerintahan Daerah Kabupaten	Peratan dan Mesin Lainnya yang Dipelihara	Terpeliharanya Barang Milik Daerah (BMD) Penunjang Urusan Pemerintahan Daerah	Kab. Purworejo, Semua Kecamatan, Semua Kelurahan	100 %	129 unit	19 Jenis	93,583,000	Dana Transfer Umum-Dana Alokasi Umum		Persentase Layanan Penunjang Urusan Pemerintahan Daerah Kabupaten	100 %	102,941,300
2.07.01.2.09.09	Pemeliharaan/Rehabilitasi Gedung Kantor dan Bangunan Lainnya	Persentase Layanan Penunjang Urusan Pemerintahan Daerah Kabupaten	Gedung Kantor dan Bangunan Lainnya yang Dipelihara/Direhabilitasi	Terpeliharanya Barang Milik Daerah (BMD) Penunjang Urusan Pemerintahan Daerah	Kab. Purworejo, Semua Kecamatan, Semua Kelurahan	100 %	3 unit	19 Jenis	125,700,000	Dana Transfer Umum-Dana Alokasi Umum		Persentase Layanan Penunjang Urusan Pemerintahan Daerah Kabupaten	100 %	138,270,000
2.07.01.2.09.10	Pemeliharaan/Rehabilitasi Sarana dan Prasarana Gedung Kantor atau Bangunan Lainnya	Persentase Layanan Penunjang Urusan Pemerintahan Daerah Kabupaten	Sarana dan Prasarana Gedung Kantor atau Bangunan Lainnya yang Dipelihara/ Direhabilitasi	Terpeliharanya Barang Milik Daerah (BMD) Penunjang Urusan Pemerintahan Daerah	Kab. Purworejo, Semua Kecamatan, Semua Kelurahan	100 %	24 unit	19 Jenis	35,519,000	Dana Transfer Umum-Dana Alokasi Umum		Persentase Layanan Penunjang Urusan Pemerintahan Daerah Kabupaten	100 %	39,070,900
<b>2.07.02</b>	<b>PROGRAM PERENCANAAN TENAGA KERJA</b>								<b>82,754,400</b>					<b>91,029,840</b>
<b>2.07.02.2.01</b>	<b>Penyusunan Rencana Tenaga Kerja (RTK)</b>								<b>82,754,400</b>					<b>91,029,840</b>
2.07.02.2.01.01	Penyusunan Rencana Tenaga Kerja Makro	Persentase Rencana Tenaga Kerja yang Disusun	Dokumen RTKD	Tersusunnya Dokumen Rencana Tenaga Kerja	Kab. Purworejo, Semua Kecamatan, Semua Kelurahan	100 %	1 Dokumen	1 dokumen	82,754,400	Dana Transfer Umum-Dana Alokasi Umum		Persentase Rencana Tenaga Kerja yang Disusun	100 %	91,029,840
<b>2.07.03</b>	<b>PROGRAM PELATIHAN KERJA DAN PRODUKTIVITAS TENAGA KERJA</b>								<b>2,047,445,900</b>					<b>2,224,771,820</b>
<b>2.07.03.2.01</b>	<b>Pelaksanaan Pelatihan berdasarkan Unit Kompetensi</b>								<b>1,985,478,200</b>					<b>2,184,081,020</b>

**Program dan Kegiatan Perangkat Daerah  
Kabupaten Purworejo  
Tahun 2022**

Unit Organisasi : 3.31.3.32.2.07.11.0000 DINAS PERINDUSTRIAN, TRANSMIGRASI DAN TENAGA KERJA  
Sub Unit Organisasi : 3.31.3.32.2.07.11.0000 DINAS PERINDUSTRIAN, TRANSMIGRASI DAN TENAGA KERJA

Kode	Urusan/ Bidang Urusan/ Program/ Kegiatan/ Sub Kegiatan	Indikator Kinerja			Rencana Tahun 2022					Catatan Penting	Prakiraan Maju Rencana Tahun 2023			
		Capaian Program	Keluaran Sub Kegiatan	Hasil Kegiatan	Lokasi Output Kegiatan	Target Capaian Kinerja			Pagu Indikatif (Rp.)		Sumber Dana	Target Capaian Kinerja		Kebutuhan Dana/ Pagu Indikatif (Rp.)
						Program	Keluaran Sub Kegiatan	Hasil Kegiatan				Tolok Ukur	Target	
2 07 03 2.01 01	Proses Pelaksanaan Pendidikan dan Pelatihan Keterampilan bagi Pencari Kerja berdasarkan Klaster Kompetensi	Persentase Pencari Kerja yang Memiliki Kompetensi	Pelatihan Bisnis Manajemen Pelatihan Bordir Pelatihan Las Pelatihan Listrik Pelatihan Menjahit Pelatihan Pembuatan Roti dan Kue Pelatihan Satpam Pelatihan Sepeda Motor Pelatihan Stir Mobil Pelatihan TIK	Terlaksananya Layanan Pelatihan Pencari kerja di Balai Latihan Kerja	Kab. Purworejo, Semua Kecamatan, Semua Kelurahan	88 %	32 orang 16 orang 32 orang 32 orang 112 orang 16 orang 32 orang 16 orang 48 orang	64 %	1,317,000,400	Dana Transfer Umum-Dana Alokasi Umum DBH CHT		Persentase Pencari Kerja yang Memiliki Kompetensi	88 %	1,448,700,440
2 07 03 2.01 03	Pengadaan Sarana Pelatihan Kerja Kabupaten/Kota	Persentase Pencari Kerja yang Memiliki Kompetensi	Peralatan Pendidikan dan Pelatihan bagi Pencari Kerja	Terlaksananya Layanan Pelatihan Pencari kerja di Balai Latihan Kerja	Kab. Purworejo, Purworejo, Cangkrepidul	88 %	1 paket	64 %	668,477,800	Dana Transfer Umum-Dana Alokasi Umum		Persentase Pencari Kerja yang Memiliki Kompetensi	88 %	735,380,580
<b>2 07 03 2.02</b>	<b>Pembinaan Lembaga Pelatihan Kerja Swasta</b>								<b>16,991,600</b>					<b>18,690,800</b>
2 07 03 2.02 01	Pembinaan Lembaga Pelatihan Kerja Swasta	Persentase Pencari Kerja yang Memiliki Kompetensi	LPKS yang dibina	Terlaksananya Pembinaan LPKS	Kab. Purworejo, Semua Kecamatan, Semua Kelurahan	88 %	36 LPKS	100 %	16,991,600	Dana Transfer Umum-Dana Alokasi Umum		Persentase Pencari Kerja yang Memiliki Kompetensi	88 %	18,690,800
<b>2 07 03 2.04</b>	<b>Konsultasi Produktivitas pada Perusahaan Kecil</b>								<b>19,976,100</b>					<b>22,000,000</b>
2 07 03 2.04 01	Pelaksanaan Konsultasi Produktivitas kepada Perusahaan Kecil	Persentase Pencari Kerja yang Memiliki Kompetensi	Konsultasi Produktivitas	Terlaksananya Konsultasi Produktivitas	Kab. Purworejo, Semua Kecamatan, Semua Kelurahan	88 %	10 Perusahaan	10 Perusahaan	19,976,100	Dana Transfer Umum-Dana Alokasi Umum		Persentase Pencari Kerja yang Memiliki Kompetensi	88 %	22,000,000
<b>2 07 03 2.05</b>	<b>Pengukuran Produktivitas Tingkat Daerah Kabupaten/Kota</b>								<b>25,000,000</b>					<b>0</b>
2 07 03 2.05 01	Pengukuran Kompetensi dan Produktivitas Tenaga Kerja	Persentase Pencari Kerja yang Memiliki Kompetensi	Dokumen Pengukuran Produktivitas Tenaga Kerja	Tersusunnya Dokumen Pengukuran Produktivitas Tenaga Kerja	Kab. Purworejo, Semua Kecamatan, Semua Kelurahan	88 %	1 Dokumen	1 Dokumen	25,000,000	Dana Transfer Umum-Dana Alokasi Umum		Persentase Pencari Kerja yang Memiliki Kompetensi	88 %	0
<b>2 07 04</b>	<b>PROGRAM PENEMPATAN TENAGA KERJA</b>								<b>274,207,800</b>					<b>231,429,280</b>
<b>2 07 04 2.01</b>	<b>Pelayanan Antarkerja di Daerah Kabupaten/Kota</b>								<b>144,528,800</b>					<b>88,782,380</b>
2 07 04 2.01 01	Penyediaan Sumber Daya Pelayanan antar Kerja	Persentase Pencari Kerja yang Ditempatkan melalui Mekanisme Layanan Antar Kerja	Penyusunan Perda Ketenagakerjaan Tersediannya Sumber Daya Pelayanan Antar Kerja	Terlaksananya Layanan Antarkerja di Daerah Kabupaten/Kota	Kab. Purworejo, Semua Kecamatan, Semua Kelurahan	26,47 %	1 Perda 12 Bulan	100 %	118,363,000	Dana Transfer Umum-Dana Alokasi Umum		Persentase Pencari Kerja yang Ditempatkan melalui Mekanisme Layanan Antar Kerja	26,47 %	60,000,000
2 07 04 2.01 02	Pelayanan antar Kerja	Persentase Pencari Kerja yang Ditempatkan melalui Mekanisme Layanan Antar Kerja	Dokumen Informasi Pasar Kerja Terlaksananya Pelayanan Antar kerja	Terlaksananya Layanan Antarkerja di Daerah Kabupaten/Kota	Kab. Purworejo, Semua Kecamatan, Semua Kelurahan	26,47 %	12 Dokumen 12 Bulan	100 %	26,165,800	Dana Transfer Umum-Dana Alokasi Umum		Persentase Pencari Kerja yang Ditempatkan melalui Mekanisme Layanan Antar Kerja	26,47 %	28,782,380
<b>2 07 04 2.03</b>	<b>Pengelolaan Informasi Pasar Kerja</b>								<b>118,679,000</b>					<b>130,546,900</b>

**Program dan Kegiatan Perangkat Daerah  
Kabupaten Purworejo  
Tahun 2022**

Unit Organisasi : 3.31.3.32.2.07.11.0000 DINAS PERINDUSTRIAN, TRANSMIGRASI DAN TENAGA KERJA

Sub Unit Organisasi : 3.31.3.32.2.07.11.0000 DINAS PERINDUSTRIAN, TRANSMIGRASI DAN TENAGA KERJA

Kode	Urusan/ Bidang Urusan/ Program/ Kegiatan/ Sub Kegiatan	Indikator Kinerja			Rencana Tahun 2022					Catatan Penting	Prakiraan Maju Rencana Tahun 2023						
		Capaian Program	Keluaran Sub Kegiatan	Hasil Kegiatan	Lokasi Output Kegiatan	Target Capaian Kinerja			Pagu Indikatif (Rp.)		Sumber Dana	Target Capaian Kinerja		Kebutuhan Dana/ Pagu Indikatif (Rp.)			
						Program	Keluaran Sub Kegiatan	Hasil Kegiatan				Tolok Ukur	Target				
2	07	04	2.03	03	Job Fair/Bursa Kerja	Persentase Pencari Kerja yang Ditempatkan melalui Mekanisme Layanan Antar Kerja Prosentase pencari kerja yang ditempatkan melalui mekanisme layanan Antar Kerja	Pelaksanaan Job Fair	Terlaksananya Informasi Pasar Kerja	Kab. Purworejo, Semua Kecamatan, Semua Kelurahan	26,47 % 26,47 %	1 Kali	100 %	118,679,000	Dana Transfer Umum-Dana Alokasi Umum	Persentase Pencari Kerja yang Ditempatkan melalui Mekanisme Layanan Antar Kerja Prosentase pencari kerja yang ditempatkan melalui mekanisme layanan Antar Kerja	26,47 % 26,47 %	130,546,900
<b>2</b>	<b>07</b>	<b>04</b>	<b>2.04</b>		<b>Pelindungan PMI (Pra dan Purna Penempatan) di Daerah Kabupaten/Kota</b>					<b>11,000,000</b>				<b>12,100,000</b>			
2	07	04	2.04	01	Peningkatan Pelindungan dan Kompetensi Calon Pekerja Migran Indonesia (PMI)/Pekerja Migran Indonesia (PMI)	Persentase Pencari Kerja yang Ditempatkan melalui Mekanisme Layanan Antar Kerja	Sosialisasi Perlindungan CPMI	Terlaksananya pelatihan /pemberdayaan CPMI/PMI	Kab. Purworejo, Semua Kecamatan, Semua Kelurahan	26,47 %	30 Orang	7.5 %	11,000,000	Dana Transfer Umum-Dana Alokasi Umum	Persentase Pencari Kerja yang Ditempatkan melalui Mekanisme Layanan Antar Kerja	26,47 %	12,100,000
<b>2</b>	<b>07</b>	<b>05</b>			<b>PROGRAM HUBUNGAN INDUSTRIAL</b>					<b>177,379,200</b>				<b>195,117,120</b>			
<b>2</b>	<b>07</b>	<b>05</b>	<b>2.01</b>		<b>Pengesahan Peraturan Perusahaan dan Pendaftaran Perjanjian Kerja Bersama untuk Perusahaan yang hanya Beroperasi dalam 1 (satu) Daerah Kabupaten/Kota</b>					<b>6,905,000</b>				<b>7,595,500</b>			
2	07	05	2.01	01	Pengesahan Peraturan Perusahaan bagi Perusahaan	Prosentase Sarana Hubungan Industrial dan Syarat Kerja	Perusahaan memiliki dan melaksanakan pembuatan Peraturan Perusahaan	TerlaksananyaPengesahan dan Pendaftaran PP dan PKB yang disahkan	Kab. Purworejo, Semua Kecamatan, Semua Kelurahan	46.56 %	5 perusahaan	47.47 %	6,905,000	Dana Transfer Umum-Dana Alokasi Umum	Prosentase Sarana Hubungan Industrial dan Syarat Kerja	46.56 %	7,595,500
<b>2</b>	<b>07</b>	<b>05</b>	<b>2.02</b>		<b>Pencegahan dan Penyelesaian Perselisihan Hubungan Industrial, Mogok Kerja dan Penutupan Perusahaan di Daerah Kabupaten/Kota</b>					<b>170,474,200</b>				<b>187,521,620</b>			
2	07	05	2.02	04	Pelaksanaan Operasional Lembaga Kerjasama Tripartit Daerah Kabupaten/Kota	Prosentase Sarana Hubungan Industrial dan Syarat Kerja	Dialog Ketenagakerjaan Rekomendasi UMK Sosialisasi UMK	Terlaksananya Perlindungan dan Kesejahteraan Pekerja	Kab. Purworejo, Semua Kecamatan, Semua Kelurahan	46,56 %	5 kali 1 dokumen 1 kali	100 %	170,474,200	Dana Transfer Umum-Dana Alokasi Umum	Prosentase Sarana Hubungan Industrial dan Syarat Kerja	46,56 %	187,521,620
<b>3</b>					<b>URUSAN PEMERINTAHAN PILIHAN</b>												
<b>3</b>	<b>31</b>				<b>URUSAN PEMERINTAHAN BIDANG PERINDUSTRIAN</b>					<b>13,908,064,100</b>				<b>1,131,918,600</b>			
<b>3</b>	<b>31</b>	<b>02</b>			<b>PROGRAM PERENCANAAN DAN PEMBANGUNAN INDUSTRI</b>					<b>13,820,926,700</b>				<b>967,000,000</b>			
<b>3</b>	<b>31</b>	<b>02</b>	<b>2.01</b>		<b>Penyusunan dan Evaluasi Rencana Pembangunan Industri Kabupaten/Kota</b>					<b>13,820,926,700</b>				<b>967,000,000</b>			
3	31	02	2.01	01	Penyusunan Rencana Pembangunan Industri Kabupaten/Kota	Persentase Peningkatan Produktivitas IKM Tiap Tahunnya	Dokumen RPIK	Terlaksannnya Layanan Pengembangan Industri Kabupaten	Kab. Purworejo, Semua Kecamatan, Semua Kelurahan	7,51 %	1 dokumen	120 IKM	103,313,000	Dana Transfer Umum-Dana Alokasi Umum	Persentase Peningkatan Produktivitas IKM Tiap Tahunnya	7,51 %	165,000,000
3	31	02	2.01	03	Koordinasi, Sinkronisasi, dan pelaksanaan Pembangunan Sumber Daya Industri	Persentase Peningkatan Produktivitas IKM Tiap Tahunnya	Fasilitasi Promosi dan Pemasaran Produk Industri Kreatif di dalam Negeri Pengembangan Industri	Terlaksannnya Layanan Pengembangan Industri Kabupaten	Kab. Purworejo, Semua Kecamatan, Semua Kelurahan	7,51 %	50 IKM 70 IKM	120 IKM	448,613,700	Dana Transfer Umum-Dana Alokasi Umum	Persentase Peningkatan Produktivitas IKM Tiap Tahunnya	7,51 %	483,000,000

**Program dan Kegiatan Perangkat Daerah  
Kabupaten Purworejo  
Tahun 2022**

Unit Organisasi : 3.31.3.32.2.07.11.0000 DINAS PERINDUSTRIAN, TRANSMIGRASI DAN TENAGA KERJA  
Sub Unit Organisasi : 3.31.3.32.2.07.11.0000 DINAS PERINDUSTRIAN, TRANSMIGRASI DAN TENAGA KERJA

Kode	Urusan/ Bidang Urusan/ Program/ Kegiatan/ Sub Kegiatan	Indikator Kinerja			Rencana Tahun 2022					Catatan Penting	Prakiraan Maju Rencana Tahun 2023								
		Capaian Program	Keluaran Sub Kegiatan	Hasil Kegiatan	Lokasi Output Kegiatan	Target Capaian Kinerja			Pagu Indikatif (Rp.)		Sumber Dana	Target Capaian Kinerja		Kebutuhan Dana/ Pagu Indikatif (Rp.)					
						Program	Keluaran Sub Kegiatan	Hasil Kegiatan				Tolok Ukur	Target						
3	31	02	2.01	05	Koordinasi, Sinkronisasi, dan Pelaksanaan Pemberdayaan Industri dan Peran Serta Masyarakat	Persentase Peningkatan Produktivitas IKM Tiap Tahunnya	Peningkatan Kemampuan Sentra IKM Studi kelayakan lokasi KIHT	Terlaksanannya Layanan Pengembangan Industri Kabupaten	Kab. Purworejo, Semua Kecamatan, Semua Kelurahan	7,51 %	1 sentra 1 dokumen	120 IKM	13,269,000,000	DBH CHT Dana Transfer Khusus - Dana Alokasi Khusus Fisik	Persentase Peningkatan Produktivitas IKM Tiap Tahunnya	7,51 %	319,000,000		
<b>3</b>	<b>31</b>	<b>03</b>			<b>PROGRAM PENGENDALIAN IZIN USAHA INDUSTRI KABUPATEN/KOTA</b>									<b>21,672,400</b>			<b>44,184,800</b>		
<b>3</b>	<b>31</b>	<b>03</b>	<b>2.01</b>		<b>Penerbitan Izin Usaha Industri (IUI), Izin Perluasan Usaha Industri (IPUI), Izin Usaha Kawasan Industri (IUKI) dan Izin Perluasan Kawasan Industri (IPKI) Kewenangan Kabupaten/Kota</b>													<b>21,672,400</b>	<b>44,184,800</b>
3	31	03	2.01	01	Fasilitasi Pemenuhan Komitmen perolehan IUI, IPUI, IUKI dan IPKI Kewenangan Kabupaten/Kota dalam Sistem Informasi Industri Nasional (SIINas) yang Terintegrasi dengan Sistem Pelayanan Perizinan Berusaha Terintegrasi secara Elektronik	Persentase Perizinan Industri Kewenangan Kabupaten yang Memenuhi Komitmen Perizinan	Tertib Kepemilikan Perizinan	Terlaksanannya Pengadministrasian dan Pemenuhan Komitmen Izin Usaha Industri	Kab. Purworejo, Semua Kecamatan, Semua Kelurahan	15 %	20 IKM	20 IKM	21,672,400	Dana Transfer Umum-Dana Alokasi Umum	Persentase Perizinan Industri Kewenangan Kabupaten yang Memenuhi Komitmen Perizinan	15 %	44,184,800		
<b>3</b>	<b>31</b>	<b>04</b>			<b>PROGRAM PENGELOLAAN SISTEM INFORMASI INDUSTRI NASIONAL</b>													<b>65,465,000</b>	<b>120,733,800</b>
<b>3</b>	<b>31</b>	<b>04</b>	<b>2.01</b>		<b>Penyediaan Informasi Industri untuk Informasi Industri untuk IUI, IPUI, IUKI dan IPKI Kewenangan Kabupaten/Kota</b>													<b>65,465,000</b>	<b>120,733,800</b>
3	31	04	2.01	01	Fasilitasi Pengumpulan, Pengolahan dan Analisis Data Industri, Data Kawasan Industri serta Data Lain Lingkup Kabupaten/Kota melalui Sistem Informasi Industri Nasional (SIINas)	Tingkat Kepatuhan Pelaporan Informasi Industri	Tersedianya data industri	Terlaksanannya Penyediaan Data Industri yang Mutakhir dan Terpublikasi	Kab. Purworejo, Semua Kecamatan, Semua Kelurahan	50 %	1 dokumen	100 %	32,882,000	Dana Transfer Umum-Dana Alokasi Umum	Tingkat Kepatuhan Pelaporan Informasi Industri	50 %	82,500,000		
3	31	04	2.01	03	Pemantauan dan Evaluasi Kepatuhan Perusahaan Industri dan Perusahaan Kawasan Industri Lingkup Kabupaten/Kota dalam Penyampaian Data ke SIINas	Tingkat Kepatuhan Pelaporan Informasi Industri	Hasil pemantauan dan evaluasi pelaporan data ke SIINAS	Terlaksanannya Penyediaan Data Industri yang Mutakhir dan Terpublikasi	Kab. Purworejo, Semua Kecamatan, Semua Kelurahan	50 %	1 dokumen	100 %	32,583,000	Dana Transfer Umum-Dana Alokasi Umum	Tingkat Kepatuhan Pelaporan Informasi Industri	50 %	38,233,800		
<b>3</b>	<b>32</b>				<b>URUSAN PEMERINTAHAN BIDANG TRANSMIGRASI</b>													<b>141,577,400</b>	<b>155,735,140</b>
<b>3</b>	<b>32</b>	<b>03</b>			<b>PROGRAM PEMBANGUNAN KAWASAN TRANSMIGRASI</b>													<b>141,577,400</b>	<b>155,735,140</b>
<b>3</b>	<b>32</b>	<b>03</b>	<b>2.01</b>		<b>Penataan Persebaran Penduduk yang Berasal dari 1 (satu) Daerah Kabupaten/Kota</b>													<b>141,577,400</b>	<b>155,735,140</b>
3	32	03	2.01	01	Koordinasi dan Sinkronisasi Kerjasama Pembangunan Transmigrasi yang Berasal dari 1 (satu) Daerah Kabupaten/Kota	Persentase Penempatan Transmigrasi	Kerjasama Antar Daerah	Terlaksanannya Layanan Transmigrasi	Kab. Purworejo, Semua Kecamatan, Semua Kelurahan	100 %	1 KSAD	100 %	74,462,400	Dana Transfer Umum-Dana Alokasi Umum	Persentase Penempatan Transmigrasi	100 %	81,908,640		
3	32	03	2.01	04	Pemindahan dan Penempatan Transmigran yang berasal dari 1 (satu) Daerah Kabupaten/Kota	Persentase Penempatan Transmigrasi	Fasilitasi transmigrasi	Terlaksanannya Layanan Transmigrasi	Kab. Purworejo, Semua Kecamatan, Semua Kelurahan	100 %	1 kali	100 %	67,115,000	Dana Transfer Umum-Dana Alokasi Umum	Persentase Penempatan Transmigrasi	100 %	73,826,500		

**Program dan Kegiatan Perangkat Daerah  
Kabupaten Purworejo  
Tahun 2022**

Unit Organisasi : 3.31.3.32.2.07.11.0000 DINAS PERINDUSTRIAN, TRANSMIGRASI DAN TENAGA KERJA

Sub Unit Organisasi : 3.31.3.32.2.07.11.0000 DINAS PERINDUSTRIAN, TRANSMIGRASI DAN TENAGA KERJA

Kode	Urusan/ Bidang Urusan/ Program/ Kegiatan/ Sub Kegiatan	Indikator Kinerja			Rencana Tahun 2022					Catatan Penting	Prakiraan Maju Rencana Tahun 2023			
		Capaian Program	Keluaran Sub Kegiatan	Hasil Kegiatan	Lokasi Output Kegiatan	Target Capaian Kinerja			Pagu Indikatif (Rp.)		Sumber Dana	Target Capaian Kinerja		Kebutuhan Dana/ Pagu Indikatif (Rp.)
						Program	Keluaran Sub Kegiatan	Hasil Kegiatan				Tolok Ukur	Target	
<b>TOTAL</b>									<b>23,975,490,725</b>				<b>11,797,280,208</b>	



**Program dan Kegiatan Perangkat Daerah  
Kabupaten Purworejo  
Tahun 2022**

Unit Organisasi : 4.01.0.00.0.00.01.0000 SEKRETARIAT DAERAH

Sub Unit Organisasi : 4.01.0.00.0.00.01.0000 SEKRETARIAT DAERAH

Kode	Urusan/ Bidang Urusan/ Program/ Kegiatan/ Sub Kegiatan	Indikator Kinerja			Rencana Tahun 2022					Catatan Penting	Prakiraan Maju Rencana Tahun 2023							
		Capaian Program	Keluaran Sub Kegiatan	Hasil Kegiatan	Lokasi Output Kegiatan	Target Capaian Kinerja			Pagu Indikatif (Rp.)		Sumber Dana	Target Capaian Kinerja		Kebutuhan Dana/ Pagu Indikatif (Rp.)				
						Program	Keluaran Sub Kegiatan	Hasil Kegiatan				Tolok Ukur	Target					
<b>4</b>		<b>UNSUR PENDUKUNG URUSAN PEMERINTAHAN</b>																
<b>4</b>	<b>01</b>	<b>SEKRETARIAT DAERAH</b>																
<b>4</b>	<b>01</b>	<b>01</b>	<b>PROGRAM PENUNJANG URUSAN PEMERINTAHAN DAERAH KABUPATEN/KOTA</b>															
<b>4</b>	<b>01</b>	<b>01</b>	<b>2.01</b>	<b>Perencanaan, Penganggaran, dan Evaluasi Kinerja Perangkat Daerah</b>														
4	01	01	2.01	01	Penyusunan Dokumen Perencanaan Perangkat Daerah	Persentase Layanan Penunjang Urusan Pemerintahan Daerah Kabupaten	Dokumen Perencanaan Perangkat Daerah	Tersusunnya Dokumen Perencanaan, Penganggaran dan Evaluasi Kinerja Perangkat Daerah	Kab. Purworejo, Semua Kecamatan, Semua Kelurahan	100 %	15 dokumen	41 dokumen	59,364,600	Dana Transfer Umum-Dana Alokasi Umum		Persentase Layanan Penunjang Urusan Pemerintahan Daerah Kabupaten	100 %	66,027,500
4	01	01	2.01	02	Koordinasi dan Penyusunan Dokumen RKA-SKPD	Persentase Layanan Penunjang Urusan Pemerintahan Daerah Kabupaten	Dokumen RKA-SKPD	Tersusunnya Dokumen Perencanaan, Penganggaran dan Evaluasi Kinerja Perangkat Daerah	Kab. Purworejo, Semua Kecamatan, Semua Kelurahan	100 %	1 dokumen	41 dokumen	7,656,600	Dana Transfer Umum-Dana Alokasi Umum		Persentase Layanan Penunjang Urusan Pemerintahan Daerah Kabupaten	100 %	8,727,400
4	01	01	2.01	03	Koordinasi dan Penyusunan Dokumen Perubahan RKA-SKPD	Persentase Layanan Penunjang Urusan Pemerintahan Daerah Kabupaten	Dokumen Perubahan RKA- SKPD	Tersusunnya Dokumen Perencanaan, Penganggaran dan Evaluasi Kinerja Perangkat Daerah	Kab. Purworejo, Semua Kecamatan, Semua Kelurahan	100 %	1 dokumen	41 dokumen	7,936,600	Dana Transfer Umum-Dana Alokasi Umum		Persentase Layanan Penunjang Urusan Pemerintahan Daerah Kabupaten	100 %	10,252,000
4	01	01	2.01	04	Koordinasi dan Penyusunan DPA-SKPD	Persentase Layanan Penunjang Urusan Pemerintahan Daerah Kabupaten	DPA-SKPD	Tersusunnya Dokumen Perencanaan, Penganggaran dan Evaluasi Kinerja Perangkat Daerah	Kab. Purworejo, Semua Kecamatan, Semua Kelurahan	100 %	1 dokumen	41 dokumen	8,005,500	Dana Transfer Umum-Dana Alokasi Umum		Persentase Layanan Penunjang Urusan Pemerintahan Daerah Kabupaten	100 %	10,353,200
4	01	01	2.01	05	Koordinasi dan Penyusunan Perubahan DPA-SKPD	Persentase Layanan Penunjang Urusan Pemerintahan Daerah Kabupaten	Perubahan DPA-SKPD	Tersusunnya Dokumen Perencanaan, Penganggaran dan Evaluasi Kinerja Perangkat Daerah	Kab. Purworejo, Semua Kecamatan, Semua Kelurahan	100 %	1 dokumen	41 dokumen	7,041,500	Dana Transfer Umum-Dana Alokasi Umum		Persentase Layanan Penunjang Urusan Pemerintahan Daerah Kabupaten	100 %	7,812,200
4	01	01	2.01	06	Koordinasi dan Penyusunan Laporan Capaian Kinerja dan Ikhtisar Realisasi Kinerja SKPD	Persentase Layanan Penunjang Urusan Pemerintahan Daerah Kabupaten	Laporan Capaian Kinerja dan Ikhtisar Realisasi Kinerja SKPD	Tersusunnya Dokumen Perencanaan, Penganggaran dan Evaluasi Kinerja Perangkat Daerah	Kab. Purworejo, Semua Kecamatan, Semua Kelurahan	100 %	16 laporan	41 dokumen	14,326,800	Dana Transfer Umum-Dana Alokasi Umum		Persentase Layanan Penunjang Urusan Pemerintahan Daerah Kabupaten	100 %	18,247,900
4	01	01	2.01	07	Evaluasi Kinerja Perangkat Daerah	Persentase Layanan Penunjang Urusan Pemerintahan Daerah Kabupaten	Dokumen Evaluasi Kinerja Perangkat Daerah	Tersusunnya Dokumen Perencanaan, Penganggaran dan Evaluasi Kinerja Perangkat Daerah	Kab. Purworejo, Semua Kecamatan, Semua Kelurahan	100 %	6 dokumen	41 dokumen	11,623,200	Dana Transfer Umum-Dana Alokasi Umum		Persentase Layanan Penunjang Urusan Pemerintahan Daerah Kabupaten	100 %	12,788,600
<b>4</b>	<b>01</b>	<b>01</b>	<b>2.02</b>	<b>Administrasi Keuangan Perangkat Daerah</b>														
4	01	01	2.02	01	Penyediaan Gaji dan Tunjangan ASN	Persentase Layanan Penunjang Urusan Pemerintahan Daerah Kabupaten	Gaji dan Tunjangan ASN	Terlayannya Administrasi Keuangan Perangkat Daerah	Kab. Purworejo, Semua Kecamatan, Semua Kelurahan	100 %	12 bulan	100 %	16,711,784,752	Dana Transfer Umum-Dana Alokasi Umum		Persentase Layanan Penunjang Urusan Pemerintahan Daerah Kabupaten	100 %	18,304,348,200

**Program dan Kegiatan Perangkat Daerah  
Kabupaten Purworejo  
Tahun 2022**

Unit Organisasi : 4.01.0.00.0.00.01.0000 SEKRETARIAT DAERAH

Sub Unit Organisasi : 4.01.0.00.0.00.01.0000 SEKRETARIAT DAERAH

Kode	Urusan/ Bidang Urusan/ Program/ Kegiatan/ Sub Kegiatan	Indikator Kinerja			Rencana Tahun 2022					Catatan Penting	Prakiraan Maju Rencana Tahun 2023							
		Capaian Program	Keluaran Sub Kegiatan	Hasil Kegiatan	Lokasi Output Kegiatan	Target Capaian Kinerja			Pagu Indikatif (Rp.)		Sumber Dana	Target Capaian Kinerja		Kebutuhan Dana/ Pagu Indikatif (Rp.)				
						Program	Keluaran Sub Kegiatan	Hasil Kegiatan				Tolok Ukur	Target					
4	01	01	2.02	02	Penyediaan Administrasi Pelaksanaan Tugas ASN	Persentase Layanan Penunjang Urusan Pemerintahan Daerah Kabupaten	Administrasi Pelaksanaan Tugas ASN	Terlayannya Administrasi Keuangan Perangkat Daerah	Kab. Purworejo, Semua Kecamatan, Semua Kelurahan	100 %	12 bulan	100 %	18,533,800	Dana Transfer Umum-Dana Alokasi Umum		Persentase Layanan Penunjang Urusan Pemerintahan Daerah Kabupaten	100 %	22,000,000
4	01	01	2.02	03	Pelaksanaan Penatausahaan dan Pengujian/Verifikasi Keuangan SKPD	Persentase Layanan Penunjang Urusan Pemerintahan Daerah Kabupaten	Layanan Pelaksanaan Penatausahaan dan Pengujian/ Verifikasi Keuangan SKPD	Terlayannya Administrasi Keuangan Perangkat Daerah	Kab. Purworejo, Semua Kecamatan, Semua Kelurahan	100 %	12 bulan	100 %	66,381,200	Dana Transfer Umum-Dana Alokasi Umum		Persentase Layanan Penunjang Urusan Pemerintahan Daerah Kabupaten	100 %	73,480,000
4	01	01	2.02	04	Koordinasi dan Pelaksanaan Akuntansi SKPD	Persentase Layanan Penunjang Urusan Pemerintahan Daerah Kabupaten	Laporan Koordinasi dan Pelaksanaan Akuntansi SKPD	Terlayannya Administrasi Keuangan Perangkat Daerah	Kab. Purworejo, Semua Kecamatan, Semua Kelurahan	100 %	24 laporan	100 %	4,860,900	Dana Transfer Umum-Dana Alokasi Umum		Persentase Layanan Penunjang Urusan Pemerintahan Daerah Kabupaten	100 %	5,500,000
4	01	01	2.02	05	Koordinasi dan Penyusunan Laporan Keuangan Akhir Tahun SKPD	Persentase Layanan Penunjang Urusan Pemerintahan Daerah Kabupaten	Laporan Keuangan Akhir Tahun SKPD	Terlayannya Administrasi Keuangan Perangkat Daerah	Kab. Purworejo, Semua Kecamatan, Semua Kelurahan	100 %	6 laporan	100 %	4,972,900	Dana Transfer Umum-Dana Alokasi Umum		Persentase Layanan Penunjang Urusan Pemerintahan Daerah Kabupaten	100 %	5,500,000
4	01	01	2.02	06	Pengelolaan dan Penyiapan Bahan Tanggapan Pemeriksaan	Persentase Layanan Penunjang Urusan Pemerintahan Daerah Kabupaten	Bahan Tanggapan Pemeriksaan	Terlayannya Administrasi Keuangan Perangkat Daerah	Kab. Purworejo, Semua Kecamatan, Semua Kelurahan	100 %	1 dokumen	100 %	9,881,600	Dana Transfer Umum-Dana Alokasi Umum		Persentase Layanan Penunjang Urusan Pemerintahan Daerah Kabupaten	100 %	11,000,000
4	01	01	2.02	07	Koordinasi dan Penyusunan Laporan Keuangan Bulanan/Triwulanan/Semesteran SKPD	Persentase Layanan Penunjang Urusan Pemerintahan Daerah Kabupaten	Laporan Keuangan Bulanan/ Triwulanan/ Semesteran SKPD	Terlayannya Administrasi Keuangan Perangkat Daerah	Kab. Purworejo, Semua Kecamatan, Semua Kelurahan	100 %	30 laporan	100 %	9,909,400	Dana Transfer Umum-Dana Alokasi Umum		Persentase Layanan Penunjang Urusan Pemerintahan Daerah Kabupaten	100 %	11,500,000
4	01	01	2.02	08	Penyusunan Pelaporan dan Analisis Prognosis Realisasi Anggaran	Persentase Layanan Penunjang Urusan Pemerintahan Daerah Kabupaten	Laporan Analisis Prognosis Realisasi Anggaran	Terlayannya Administrasi Keuangan Perangkat Daerah	Kab. Purworejo, Semua Kecamatan, Semua Kelurahan	100 %	1 laporan	100 %	4,540,900	Dana Transfer Umum-Dana Alokasi Umum		Persentase Layanan Penunjang Urusan Pemerintahan Daerah Kabupaten	100 %	5,500,000
<b>4</b>	<b>01</b>	<b>01</b>	<b>2.05</b>		<b>Administrasi Kepegawaian Perangkat Daerah</b>							<b>488,896,800</b>					<b>519,000,000</b>	
4	01	01	2.05	01	Peningkatan Sarana dan Prasarana Disiplin Pegawai	Persentase Layanan Penunjang Urusan Pemerintahan Daerah Kabupaten	Laporan Disiplin Pegawai	Terlayannya Administrasi Kepegawaian Perangkat Daerah	Kab. Purworejo, Semua Kecamatan, Semua Kelurahan	100 %	12 laporan	100 %	26,196,600	Dana Transfer Umum-Dana Alokasi Umum		Persentase Layanan Penunjang Urusan Pemerintahan Daerah Kabupaten	100 %	66,000,000





**Program dan Kegiatan Perangkat Daerah  
Kabupaten Purworejo  
Tahun 2022**

Unit Organisasi : 4.01.0.00.0.00.01.0000 SEKRETARIAT DAERAH

Sub Unit Organisasi : 4.01.0.00.0.00.01.0000 SEKRETARIAT DAERAH

Kode	Urusan/ Bidang Urusan/ Program/ Kegiatan/ Sub Kegiatan	Indikator Kinerja			Rencana Tahun 2022					Catatan Penting	Prakiraan Maju Rencana Tahun 2023							
		Capaian Program	Keluaran Sub Kegiatan	Hasil Kegiatan	Lokasi Output Kegiatan	Target Capaian Kinerja			Pagu Indikatif (Rp.)		Sumber Dana	Target Capaian Kinerja		Kebutuhan Dana/ Pagu Indikatif (Rp.)				
						Program	Keluaran Sub Kegiatan	Hasil Kegiatan				Tolok Ukur	Target					
4	01	01	2.07	10	Pengadaan Sarana dan Prasarana Gedung Kantor atau Bangunan Lainnya	Persentase Layanan Penunjang Urusan Pemerintahan Daerah Kabupaten	Sarana dan Prasarana Gedung Kantor atau Bangunan Lainnya yang Diadakan	Diadakannya Barang Milik Daerah (BMD) Penunjang Urusan Pemerintah Daerah	Kab. Purworejo, Semua Kecamatan, Semua Kelurahan	100 %	17 unit	8 jenis	180,560,200	Dana Transfer Umum-Dana Alokasi Umum		Persentase Layanan Penunjang Urusan Pemerintahan Daerah Kabupaten	100 %	198,620,400
<b>4</b>	<b>01</b>	<b>01</b>	<b>2.08</b>		<b>Penyediaan Jasa Penunjang Urusan Pemerintahan Daerah</b>					<b>2,638,358,731</b>				<b>2,906,290,950</b>				
4	01	01	2.08	01	Penyediaan Jasa Surat Menyurat	Persentase Layanan Penunjang Urusan Pemerintahan Daerah Kabupaten	Jasa Surat-menyurat	Tersedianya Jasa Penunjang Urusan Pemerintah Daerah	Kab. Purworejo, Semua Kecamatan, Semua Kelurahan	100 %	12 bulan	12 bulan	40,056,000	Dana Transfer Umum-Dana Alokasi Umum		Persentase Layanan Penunjang Urusan Pemerintahan Daerah Kabupaten	100 %	46,860,000
4	01	01	2.08	02	Penyediaan Jasa Komunikasi, Sumber Daya Air dan Listrik	Persentase Layanan Penunjang Urusan Pemerintahan Daerah Kabupaten	Jasa Komunikasi, Sumber Daya Air dan Listrik	Tersedianya Jasa Penunjang Urusan Pemerintah Daerah	Kab. Purworejo, Semua Kecamatan, Semua Kelurahan	100 %	12 bulan	12 bulan	1,185,192,231	Dana Transfer Umum-Dana Alokasi Umum		Persentase Layanan Penunjang Urusan Pemerintahan Daerah Kabupaten	100 %	1,303,711,400
4	01	01	2.08	04	Penyediaan Jasa Pelayanan Umum Kantor	Persentase Layanan Penunjang Urusan Pemerintahan Daerah Kabupaten	Jasa Pelayanan Umum Kantor	Tersedianya Jasa Penunjang Urusan Pemerintah Daerah	Kab. Purworejo, Semua Kecamatan, Semua Kelurahan	100 %	12 bulan	12 bulan	1,413,110,500	Dana Transfer Umum-Dana Alokasi Umum		Persentase Layanan Penunjang Urusan Pemerintahan Daerah Kabupaten	100 %	1,555,719,550
<b>4</b>	<b>01</b>	<b>01</b>	<b>2.09</b>		<b>Pemeliharaan Barang Milik Daerah Penunjang Urusan Pemerintahan Daerah</b>					<b>2,323,997,400</b>				<b>2,552,123,200</b>				
4	01	01	2.09	01	Penyediaan Jasa Pemeliharaan, Biaya Pemeliharaan dan Pajak Kendaraan Perorangan Dinas atau Kendaraan Dinas Jabatan	Persentase Layanan Penunjang Urusan Pemerintahan Daerah Kabupaten	Jasa Pemeliharaan, Biaya Pemeliharaan dan Pajak Kendaraan Perorangan Dinas atau Kendaraan Dinas Jabatan	Terpeliharanya Barang Milik Daerah (BMD) Penunjang Urusan Pemerintahan Daerah	Kab. Purworejo, Semua Kecamatan, Semua Kelurahan	100 %	42 unit	26 jenis	581,694,000	Dana Transfer Umum-Dana Alokasi Umum		Persentase Layanan Penunjang Urusan Pemerintahan Daerah Kabupaten	100 %	639,887,600
4	01	01	2.09	02	Penyediaan Jasa Pemeliharaan, Biaya Pemeliharaan, Pajak, dan Perizinan Kendaraan Dinas Operasional atau Lapangan	Persentase Layanan Penunjang Urusan Pemerintahan Daerah Kabupaten	Jasa Pemeliharaan, Biaya Pemeliharaan, Pajak dan Perizinan Kendaraan Dinas Operasional atau Lapangan	Terpeliharanya Barang Milik Daerah (BMD) Penunjang Urusan Pemerintahan Daerah	Kab. Purworejo, Semua Kecamatan, Semua Kelurahan	100 %	65 unit	26 jenis	570,181,000	Dana Transfer Umum-Dana Alokasi Umum		Persentase Layanan Penunjang Urusan Pemerintahan Daerah Kabupaten	100 %	627,223,300
4	01	01	2.09	04	Penyediaan Jasa Pemeliharaan, Biaya Pemeliharaan dan Perizinan Alat Angkutan Darat Tak Bermotor	Persentase Layanan Penunjang Urusan Pemerintahan Daerah Kabupaten	Jasa Pemeliharaan, Biaya Pemeliharaan dan Perizinan Alat Angkutan Darat Tak Bermotor	Terpeliharanya Barang Milik Daerah (BMD) Penunjang Urusan Pemerintahan Daerah	Kab. Purworejo, Semua Kecamatan, Semua Kelurahan	100 %	2 unit	26 jenis	1,148,000	Dana Transfer Umum-Dana Alokasi Umum		Persentase Layanan Penunjang Urusan Pemerintahan Daerah Kabupaten	100 %	1,200,000
4	01	01	2.09	05	Pemeliharaan Mebel	Persentase Layanan Penunjang Urusan Pemerintahan Daerah Kabupaten	Mebel Dipelihara	Terpeliharanya Barang Milik Daerah (BMD) Penunjang Urusan Pemerintahan Daerah	Kab. Purworejo, Semua Kecamatan, Semua Kelurahan	100 %	67 unit	26 jenis	8,899,000	Dana Transfer Umum-Dana Alokasi Umum		Persentase Layanan Penunjang Urusan Pemerintahan Daerah Kabupaten	100 %	9,834,000



**Program dan Kegiatan Perangkat Daerah  
Kabupaten Purworejo  
Tahun 2022**

Unit Organisasi : 4.01.0.00.0.00.01.0000 SEKRETARIAT DAERAH

Sub Unit Organisasi : 4.01.0.00.0.00.01.0000 SEKRETARIAT DAERAH

Kode	Urusan/ Bidang Urusan/ Program/ Kegiatan/ Sub Kegiatan	Indikator Kinerja			Rencana Tahun 2022					Catatan Penting	Prakiraan Maju Rencana Tahun 2023							
		Capaian Program	Keluaran Sub Kegiatan	Hasil Kegiatan	Lokasi Output Kegiatan	Target Capaian Kinerja			Pagu Indikatif (Rp.)		Sumber Dana	Target Capaian Kinerja		Kebutuhan Dana/ Pagu Indikatif (Rp.)				
						Program	Keluaran Sub Kegiatan	Hasil Kegiatan				Tolok Ukur	Target					
4	01	01	2.12	02	Penyediaan Kebutuhan Rumah Tangga Wakil Kepala Daerah	Persentase Layanan Penunjang Urusan Pemerintahan Daerah Kabupaten	Kebutuhan Rumah Tangga Wakil Kepala Daerah	Terfasilitasinya Kerumahtanggaan Sekretariat Daerah	Kab. Purworejo, Semua Kecamatan, Semua Kelurahan	100 %	12 bulan	100 %	657,164,000	Dana Transfer Umum-Dana Alokasi Umum		Persentase Layanan Penunjang Urusan Pemerintahan Daerah Kabupaten	100 %	755,738,000
4	01	01	2.12	03	Penyediaan Kebutuhan Rumah Tangga Sekretariat Daerah	Persentase Layanan Penunjang Urusan Pemerintahan Daerah Kabupaten	Kebutuhan Rumah Tangga Sekretariat Daerah	Terfasilitasinya Kerumahtanggaan Sekretariat Daerah	Kab. Purworejo, Semua Kecamatan, Semua Kelurahan	100 %	12 bulan	100 %	449,994,000	Dana Transfer Umum-Dana Alokasi Umum		Persentase Layanan Penunjang Urusan Pemerintahan Daerah Kabupaten	100 %	494,997,800
<b>4</b>	<b>01</b>	<b>01</b>	<b>2.13</b>		<b>Penataan Organisasi</b>								<b>866,289,500</b>					<b>1,059,751,000</b>
4	01	01	2.13	01	Pengelolaan Kelembagaan dan Analisis Jabatan	Persentase Layanan Penunjang Urusan Pemerintahan Daerah Kabupaten	Dokumen Pengelolaan Kelembagaan dan Analisis Jabatan	Terlaksananya Penataan Organisasi	Kab. Purworejo, Semua Kecamatan, Semua Kelurahan	100 %	1 dokumen	100 %	395,708,300	Dana Transfer Umum-Dana Alokasi Umum		Persentase Layanan Penunjang Urusan Pemerintahan Daerah Kabupaten	100 %	495,000,000
4	01	01	2.13	02	Fasilitasi Pelayanan Publik dan Tata Laksana	Persentase Layanan Penunjang Urusan Pemerintahan Daerah Kabupaten	Dokumen Hasil Fasilitasi Pelayanan Publik dan Tata Laksana	Terlaksananya Penataan Organisasi	Kab. Purworejo, Semua Kecamatan, Semua Kelurahan	100 %	1 dokumen	100 %	151,329,500	Dana Transfer Umum-Dana Alokasi Umum		Persentase Layanan Penunjang Urusan Pemerintahan Daerah Kabupaten	100 %	168,943,500
4	01	01	2.13	03	Peningkatan Kinerja dan Reformasi Birokrasi	Persentase Layanan Penunjang Urusan Pemerintahan Daerah Kabupaten	Dokumen Kinerja Aparatur dan Pelaksanaan Reformasi Birokrasi	Terlaksananya Penataan Organisasi	Kab. Purworejo, Semua Kecamatan, Semua Kelurahan	100 %	1 dokumen	100 %	221,686,100	Dana Transfer Umum-Dana Alokasi Umum		Persentase Layanan Penunjang Urusan Pemerintahan Daerah Kabupaten	100 %	274,807,500
4	01	01	2.13	04	Monitoring, Evaluasi dan Pengendalian Kualitas Pelayanan Publik dan Tata Laksana	Persentase Layanan Penunjang Urusan Pemerintahan Daerah Kabupaten	Hasil Monitoring, Evaluasi dan Pengendalian Kualitas Pelayanan Publik dan Tata Laksana	Terlaksananya Penataan Organisasi	Kab. Purworejo, Semua Kecamatan, Semua Kelurahan	100 %	12 bulan	100 %	97,565,600	Dana Transfer Umum-Dana Alokasi Umum		Persentase Layanan Penunjang Urusan Pemerintahan Daerah Kabupaten	100 %	121,000,000
4	01	01	2.13	05	Koordinasi dan Penyusunan Laporan Kinerja Pemerintah Daerah	Persentase Layanan Penunjang Urusan Pemerintahan Daerah Kabupaten	Laporan kinerja pemerintah daerah	Terlaksananya Penataan Organisasi	Kab. Purworejo, Semua Kecamatan, Semua Kelurahan	100 %	0 Laporan	100 %	0	Dana Transfer Umum-Dana Alokasi Umum		Persentase Layanan Penunjang Urusan Pemerintahan Daerah Kabupaten	100 %	0
<b>4</b>	<b>01</b>	<b>01</b>	<b>2.14</b>		<b>Pelaksanaan Protokol dan Komunikasi Pimpinan</b>									<b>810,415,200</b>				<b>933,167,000</b>
4	01	01	2.14	01	Fasilitasi Keprotokolan	Persentase Layanan Penunjang Urusan Pemerintahan Daerah Kabupaten	Pelaksanaan Fasilitasi Keprotokolan	Terfasilitasinya Protokol dan Komunikasi Pimpinan	Kab. Purworejo, Semua Kecamatan, Semua Kelurahan	100 %	12 bulan	100 %	168,853,600	Dana Transfer Umum-Dana Alokasi Umum		Persentase Layanan Penunjang Urusan Pemerintahan Daerah Kabupaten	100 %	195,890,200

**Program dan Kegiatan Perangkat Daerah  
Kabupaten Purworejo  
Tahun 2022**

Unit Organisasi : 4.01.0.00.0.00.01.0000 SEKRETARIAT DAERAH

Sub Unit Organisasi : 4.01.0.00.0.00.01.0000 SEKRETARIAT DAERAH

Kode	Urusan/ Bidang Urusan/ Program/ Kegiatan/ Sub Kegiatan	Indikator Kinerja			Rencana Tahun 2022					Catatan Penting	Prakiraan Maju Rencana Tahun 2023			
		Capaian Program	Keluaran Sub Kegiatan	Hasil Kegiatan	Lokasi Output Kegiatan	Target Capaian Kinerja			Pagu Indikatif (Rp.)		Sumber Dana	Target Capaian Kinerja		Kebutuhan Dana/ Pagu Indikatif (Rp.)
						Program	Keluaran Sub Kegiatan	Hasil Kegiatan				Tolok Ukur	Target	
4 01 01 2.14 02	Fasilitasi Komunikasi Pimpinan	Persentase Layanan Penunjang Urusan Pemerintahan Daerah Kabupaten	Pelaksanaan Fasilitasi Komunikasi Pimpinan	Terfasilitasinya Protokol dan Komunikasi Pimpinan	Kab. Purworejo, Semua Kecamatan, Semua Kelurahan	100 %	12 bulan	100 %	195,470,000	Dana Transfer Umum-Dana Alokasi Umum		Persentase Layanan Penunjang Urusan Pemerintahan Daerah Kabupaten	100 %	234,040,000
4 01 01 2.14 03	Pendokumentasian Tugas Pimpinan	Persentase Layanan Penunjang Urusan Pemerintahan Daerah Kabupaten	Pelaksanaan Pendokumentasian Tugas Pimpinan	Terfasilitasinya Protokol dan Komunikasi Pimpinan	Kab. Purworejo, Semua Kecamatan, Semua Kelurahan	100 %	12 bulan	100 %	446,091,600	Dana Transfer Umum-Dana Alokasi Umum		Persentase Layanan Penunjang Urusan Pemerintahan Daerah Kabupaten	100 %	503,236,800
<b>4 01 02</b>		<b>PROGRAM PEMERINTAHAN DAN KESEJAHTERAAN RAKYAT</b>							<b>9,402,645,800</b>					<b>12,633,446,750</b>
<b>4 01 02 2.01</b>		<b>Administrasi Tata Pemerintahan</b>							<b>950,318,700</b>					<b>1,325,000,000</b>
4 01 02 2.01 01	Penataan Administrasi Pemerintahan	Persentase Kegiatan Pemerintahan dan Kesejahteraan Rakyat	Pelaksanaan Penataan Administrasi Pemerintahan	Terlaksananya Administrasi Tata Pemerintahan	Kab. Purworejo, Semua Kecamatan, Semua Kelurahan	100 %	12 bulan	100 %	469,087,700	Dana Transfer Umum-Dana Alokasi Umum		Persentase Kegiatan Pemerintahan dan Kesejahteraan Rakyat	100 %	600,000,000
4 01 02 2.01 02	Pengelolaan Administrasi Kewilayahan	Persentase Kegiatan Pemerintahan dan Kesejahteraan Rakyat	Pelaksanaan Pengelolaan Administrasi Kewilayahan	Terlaksananya Administrasi Tata Pemerintahan	Kab. Purworejo, Semua Kecamatan, Semua Kelurahan	100 %	12 bulan	100 %	209,371,000	Dana Transfer Umum-Dana Alokasi Umum		Persentase Kegiatan Pemerintahan dan Kesejahteraan Rakyat	100 %	350,000,000
4 01 02 2.01 03	Fasilitasi Pelaksanaan Otonomi Daerah	Persentase Kegiatan Pemerintahan dan Kesejahteraan Rakyat	Dokumen Fasilitasi Otonomi Daerah	Terlaksananya Administrasi Tata Pemerintahan	Kab. Purworejo, Semua Kecamatan, Semua Kelurahan	100 %	1 dokumen	100 %	271,860,000	Dana Transfer Umum-Dana Alokasi Umum		Persentase Kegiatan Pemerintahan dan Kesejahteraan Rakyat	100 %	375,000,000
<b>4 01 02 2.02</b>		<b>Pelaksanaan Kebijakan Kesejahteraan Rakyat</b>							<b>7,221,477,400</b>					<b>9,792,600,050</b>
4 01 02 2.02 01	Fasilitasi Pengelolaan Bina Mental Spiritual	Persentase Kegiatan Pemerintahan dan Kesejahteraan Rakyat	Dokumen Hasil Fasilitasi Pengelolaan Bina Mental Spiritual	Terlaksananya Kebijakan Kesejahteraan Rakyat	Kab. Purworejo, Semua Kecamatan, Semua Kelurahan	100 %	1 dokumen	100 %	6,879,068,400	Dana Transfer Umum-Dana Alokasi Umum		Persentase Kegiatan Pemerintahan dan Kesejahteraan Rakyat	100 %	2,993,850,100
4 01 02 2.02 02	Pelaksanaan Kebijakan, Evaluasi, dan Capaian Kinerja terkait Kesejahteraan Sosial	Persentase Kegiatan Pemerintahan dan Kesejahteraan Rakyat	Dokumen Kebijakan, Evaluasi dan Capaian Kinerja terkait Kesejahteraan Sosial	Terlaksananya Kebijakan Kesejahteraan Rakyat	Kab. Purworejo, Semua Kecamatan, Semua Kelurahan	100 %	1 dokumen	100 %	230,451,000	Dana Transfer Umum-Dana Alokasi Umum		Persentase Kegiatan Pemerintahan dan Kesejahteraan Rakyat	100 %	6,680,404,450
4 01 02 2.02 03	Pelaksanaan Kebijakan, Evaluasi, dan Capaian Kinerja terkait Kesejahteraan Masyarakat	Persentase Kegiatan Pemerintahan dan Kesejahteraan Rakyat	Dokumen Kebijakan, Evaluasi dan Capaian Kinerja terkait Kesejahteraan Masyarakat	Terlaksananya Kebijakan Kesejahteraan Rakyat	Kab. Purworejo, Semua Kecamatan, Semua Kelurahan	100 %	1 dokumen	100 %	111,958,000	Dana Transfer Umum-Dana Alokasi Umum		Persentase Kegiatan Pemerintahan dan Kesejahteraan Rakyat	100 %	118,345,500
<b>4 01 02 2.03</b>		<b>Fasilitasi dan Koordinasi Hukum</b>							<b>1,090,790,100</b>					<b>1,255,846,700</b>



**Program dan Kegiatan Perangkat Daerah  
Kabupaten Purworejo  
Tahun 2022**

Unit Organisasi : 4.01.0.00.0.00.01.0000 SEKRETARIAT DAERAH

Sub Unit Organisasi : 4.01.0.00.0.00.01.0000 SEKRETARIAT DAERAH

Kode	Urusan/ Bidang Urusan/ Program/ Kegiatan/ Sub Kegiatan	Indikator Kinerja			Rencana Tahun 2022					Catatan Penting	Prakiraan Maju Rencana Tahun 2023							
		Capaian Program	Keluaran Sub Kegiatan	Hasil Kegiatan	Lokasi Output Kegiatan	Target Capaian Kinerja			Pagu Indikatif (Rp.)		Sumber Dana	Target Capaian Kinerja		Kebutuhan Dana/ Pagu Indikatif (Rp.)				
						Program	Keluaran Sub Kegiatan	Hasil Kegiatan				Tolok Ukur	Target					
4	01	02	2.03	01	Fasilitasi Penyusunan Produk Hukum Daerah	Persentase Kegiatan Pemerintahan dan Kesejahteraan Rakyat	Produk Hukum Daerah yang Difasilitasi dan Disusun	Terlaksananya Fasilitasi dan Koordinasi Hukum	Kab. Purworejo, Semua Kecamatan, Semua Kelurahan	100 %	425 regulasi	100 %	336,186,000	Dana Transfer Umum-Dana Alokasi Umum		Persentase Kegiatan Pemerintahan dan Kesejahteraan Rakyat	100 %	481,146,400
4	01	02	2.03	02	Fasilitasi Bantuan Hukum	Persentase Kegiatan Pemerintahan dan Kesejahteraan Rakyat	Bantuan Hukum kepada Masyarakat Miskin baik Secara Litigasi maupun Non Litigasi Tertanganinya Permasalahan Hukum baik Secara Litigasi maupun Non Litigasi pada Pemerintah Daerah	Terlaksananya Fasilitasi dan Koordinasi Hukum	Kab. Purworejo, Semua Kecamatan, Semua Kelurahan	100 %	6 kasus 5 kasus	100 %	462,134,900	Dana Transfer Umum-Dana Alokasi Umum		Persentase Kegiatan Pemerintahan dan Kesejahteraan Rakyat	100 %	434,735,400
4	01	02	2.03	03	Pendokumentasian Produk Hukum dan Pengelolaan Informasi Hukum	Persentase Kegiatan Pemerintahan dan Kesejahteraan Rakyat	Pelaksanaan Pendokumentasian Produk Hukum dan Pengelolaan Informasi Hukum	Terlaksananya Fasilitasi dan Koordinasi Hukum	Kab. Purworejo, Semua Kecamatan, Semua Kelurahan	100 %	3 jenis	100 %	292,469,200	Dana Transfer Umum-Dana Alokasi Umum		Persentase Kegiatan Pemerintahan dan Kesejahteraan Rakyat	100 %	339,964,900
<b>4</b>	<b>01</b>	<b>02</b>	<b>2.04</b>		<b>Fasilitasi Kerjasama Daerah</b>								<b>140,059,600</b>					<b>260,000,000</b>
4	01	02	2.04	01	Fasilitasi Kerja Sama Dalam Negeri	Persentase Kegiatan Pemerintahan dan Kesejahteraan Rakyat	Dokumen Hasil Fasilitasi Kerja Sama Dalam Negeri	Terlaksananya Fasilitasi Kerjasama Daerah	Kab. Purworejo, Semua Kecamatan, Semua Kelurahan	100 %	1 dokumen	100 %	94,441,400	Dana Transfer Umum-Dana Alokasi Umum		Persentase Kegiatan Pemerintahan dan Kesejahteraan Rakyat	100 %	140,000,000
4	01	02	2.04	02	Fasilitasi Kerja Sama Luar Negeri	Persentase Kegiatan Pemerintahan dan Kesejahteraan Rakyat	Dokumen Hasil Fasilitasi Kerja Sama Luar Negeri	Terlaksananya Fasilitasi Kerjasama Daerah	Kab. Purworejo, Semua Kecamatan, Semua Kelurahan	100 %	1 dokumen	100 %	23,961,800	Dana Transfer Umum-Dana Alokasi Umum		Persentase Kegiatan Pemerintahan dan Kesejahteraan Rakyat	100 %	60,000,000
4	01	02	2.04	03	Evaluasi Pelaksanaan Kerja Sama	Persentase Kegiatan Pemerintahan dan Kesejahteraan Rakyat	Dokumen Evaluasi Pelaksanaan Kerja Sama	Terlaksananya Fasilitasi Kerjasama Daerah	Kab. Purworejo, Semua Kecamatan, Semua Kelurahan	100 %	1 dokumen	100 %	21,656,400	Dana Transfer Umum-Dana Alokasi Umum		Persentase Kegiatan Pemerintahan dan Kesejahteraan Rakyat	100 %	60,000,000
<b>4</b>	<b>01</b>	<b>03</b>			<b>PROGRAM PEREKONOMIAN DAN PEMBANGUNAN</b>								<b>1,703,119,700</b>					<b>2,078,240,850</b>
<b>4</b>	<b>01</b>	<b>03</b>	<b>2.01</b>		<b>Pelaksanaan Kebijakan Perekonomian</b>								<b>529,363,900</b>					<b>538,435,500</b>
4	01	03	2.01	01	Koordinasi, Sinkronisasi, Monitoring dan Evaluasi Kebijakan Pengelolaan BUMD dan BLUD	Persentase Kegiatan Perekonomian dan Pembangunan	Dokumen Koordinasi, Sinkronisasi, Monitoring dan Evaluasi Kebijakan Pengelolaan BUMD dan BLUD	Terlaksananya Kebijakan Perekonomian	Kab. Purworejo, Semua Kecamatan, Semua Kelurahan	100 %	1 dokumen	100 %	101,007,600	Dana Transfer Umum-Dana Alokasi Umum		Persentase Kegiatan Perekonomian dan Pembangunan	100 %	113,171,700
4	01	03	2.01	02	Pengendalian dan Distribusi Perekonomian	Persentase Kegiatan Perekonomian dan Pembangunan	Dokumen Pengendalian dan Distribusi Perekonomian	Terlaksananya Kebijakan Perekonomian	Kab. Purworejo, Semua Kecamatan, Semua Kelurahan	100 %	1 dokumen	100 %	108,935,400	Dana Transfer Umum-Dana Alokasi Umum DBH CHT		Persentase Kegiatan Perekonomian dan Pembangunan	100 %	27,998,600

**Program dan Kegiatan Perangkat Daerah  
Kabupaten Purworejo  
Tahun 2022**

Unit Organisasi : 4.01.0.00.0.00.01.0000 SEKRETARIAT DAERAH

Sub Unit Organisasi : 4.01.0.00.0.00.01.0000 SEKRETARIAT DAERAH

Kode	Urusan/ Bidang Urusan/ Program/ Kegiatan/ Sub Kegiatan	Indikator Kinerja			Rencana Tahun 2022					Catatan Penting	Prakiraan Maju Rencana Tahun 2023			
		Capaian Program	Keluaran Sub Kegiatan	Hasil Kegiatan	Lokasi Output Kegiatan	Target Capaian Kinerja			Pagu Indikatif (Rp.)		Sumber Dana	Target Capaian Kinerja		Kebutuhan Dana/ Pagu Indikatif (Rp.)
						Program	Keluaran Sub Kegiatan	Hasil Kegiatan				Tolok Ukur	Target	
4 01 03 2.01 03	Perencanaan dan Pengawasan Ekonomi Mikro kecil	Persentase Kegiatan Perekonomian dan Pembangunan	Dokumen Perencanaan dan Pengawasan Ekonomi Mikro Kecil	Terlaksananya Kebijakan Perekonomian	Kab. Purworejo, Semua Kecamatan, Semua Kelurahan	100 %	1 dokumen	100 %	136,150,100	Dana Transfer Umum-Dana Alokasi Umum		Persentase Kegiatan Perekonomian dan Pembangunan	100 %	143,513,200
4 01 03 2.01 05	Koordinasi, Sinkronisasi dan Evaluasi Kebijakan Pendirian BUMD	Persentase Kegiatan Perekonomian dan Pembangunan	Dokumen Koordinasi, Sinkronisasi dan Evaluasi Kebijakan Pendirian BUMD	Terlaksananya Kebijakan Perekonomian	Kab. Purworejo, Semua Kecamatan, Semua Kelurahan	100 %	1 dokumen	100 %	183,270,800	Dana Transfer Umum-Dana Alokasi Umum		Persentase Kegiatan Perekonomian dan Pembangunan	100 %	253,752,000
<b>4 01 03 2.02</b>	<b>Pelaksanaan Administrasi Pembangunan</b>								<b>350,966,700</b>					<b>569,333,000</b>
4 01 03 2.02 01	Fasilitasi Penyusunan Program Pembangunan	Persentase Kegiatan Perekonomian dan Pembangunan	Dokumen Fasilitasi dan Koordinasi Penyusunan Program Pembangunan	Terlayannya Administrasi Pembangunan	Kab. Purworejo, Semua Kecamatan, Semua Kelurahan	100 %	1 dokumen	100 %	39,065,400	Dana Transfer Umum-Dana Alokasi Umum		Persentase Kegiatan Perekonomian dan Pembangunan	100 %	50,000,000
4 01 03 2.02 02	Pengendalian dan Evaluasi Program Pembangunan	Persentase Kegiatan Perekonomian dan Pembangunan	Dokumen Hasil Pengendalian dan Evaluasi Program Pembangunan	Terlayannya Administrasi Pembangunan	Kab. Purworejo, Semua Kecamatan, Semua Kelurahan	100 %	1 dokumen	100 %	148,693,900	Dana Transfer Umum-Dana Alokasi Umum		Persentase Kegiatan Perekonomian dan Pembangunan	100 %	281,202,000
4 01 03 2.02 03	Pengelolaan Evaluasi dan Pelaporan Pelaksanaan Pembangunan	Persentase Kegiatan Perekonomian dan Pembangunan	Dokumen Hasil Evaluasi dan Pelaporan Pelaksanaan Pembangunan	Terlayannya Administrasi Pembangunan	Kab. Purworejo, Semua Kecamatan, Semua Kelurahan	100 %	1 dokumen	100 %	163,207,400	Dana Transfer Umum-Dana Alokasi Umum		Persentase Kegiatan Perekonomian dan Pembangunan	100 %	238,131,000
<b>4 01 03 2.03</b>	<b>Pengelolaan Pengadaan Barang dan Jasa</b>								<b>736,876,000</b>					<b>889,298,400</b>
4 01 03 2.03 01	Pengelolaan Pengadaan Barang dan Jasa	Persentase Kegiatan Perekonomian dan Pembangunan	Pelaksanaan Pengelolaan Pengadaan Barang dan Jasa	Terlaksananya Pengelolaan Pengadaan Barang dan Jasa	Kab. Purworejo, Semua Kecamatan, Semua Kelurahan	100 %	12 bulan	100 %	265,422,800	Dana Transfer Umum-Dana Alokasi Umum		Persentase Kegiatan Perekonomian dan Pembangunan	100 %	319,971,600
4 01 03 2.03 02	Pengelolaan Layanan Pengadaan secara Elektronik	Persentase Kegiatan Perekonomian dan Pembangunan	Pelaksanaan Pengelolaan Layanan Pengadaan secara Elektronik	Terlaksananya Pengelolaan Pengadaan Barang dan Jasa	Kab. Purworejo, Semua Kecamatan, Semua Kelurahan	100 %	12 bulan	100 %	245,003,800	Dana Transfer Umum-Dana Alokasi Umum		Persentase Kegiatan Perekonomian dan Pembangunan	100 %	295,024,800
4 01 03 2.03 03	Pembinaan dan Advokasi Pengadaan Barang dan Jasa	Persentase Kegiatan Perekonomian dan Pembangunan	Pelaksanaan Pembinaan dan Advokasi Pengadaan Barang dan Jasa	Terlaksananya Pengelolaan Pengadaan Barang dan Jasa	Kab. Purworejo, Semua Kecamatan, Semua Kelurahan	100 %	12 bulan	100 %	226,449,400	Dana Transfer Umum-Dana Alokasi Umum		Persentase Kegiatan Perekonomian dan Pembangunan	100 %	274,302,000
<b>4 01 03 2.04</b>	<b>Pemantauan Kebijakan Sumber Daya Alam</b>								<b>85,913,100</b>					<b>81,173,950</b>

**Program dan Kegiatan Perangkat Daerah  
Kabupaten Purworejo  
Tahun 2022**

Unit Organisasi : 4.01.0.00.0.00.01.0000 SEKRETARIAT DAERAH

Sub Unit Organisasi : 4.01.0.00.0.00.01.0000 SEKRETARIAT DAERAH

Kode	Urusan/ Bidang Urusan/ Program/ Kegiatan/ Sub Kegiatan	Indikator Kinerja			Rencana Tahun 2022					Catatan Penting	Prakiraan Maju Rencana Tahun 2023			
		Capaian Program	Keluaran Sub Kegiatan	Hasil Kegiatan	Lokasi Output Kegiatan	Target Capaian Kinerja			Pagu Indikatif (Rp.)		Sumber Dana	Target Capaian Kinerja		Kebutuhan Dana/ Pagu Indikatif (Rp.)
						Program	Keluaran Sub Kegiatan	Hasil Kegiatan				Tolok Ukur	Target	
4.01.03.2.04.01	Koordinasi, Sinkronisasi, dan Evaluasi Kebijakan Pertanian, Kehutanan, Kelautan, dan Perikanan	Persentase Kegiatan Perekonomian dan Pembangunan	Dokumen Koordinasi, Sinkronisasi dan Evaluasi Kebijakan Pertanian, Kehutanan, Kelautan, dan Perikanan	Terlaksananya Pemantauan Kebijakan Sumber Daya Alam	Kab. Purworejo, Semua Kecamatan, Semua Kelurahan	100 %	1 dokumen	100 %	64,278,700	Dana Transfer Umum-Dana Alokasi Umum DBH CHT		Persentase Kegiatan Perekonomian dan Pembangunan	100 %	58,363,400
4.01.03.2.04.02	Koordinasi, Sinkronisasi, dan Evaluasi Kebijakan Pertambangan dan Lingkungan Hidup	Persentase Kegiatan Perekonomian dan Pembangunan	Dokumen Koordinasi, Sinkronisasi dan Evaluasi Kebijakan Pertambangan dan Lingkungan Hidup	Terlaksananya Pemantauan Kebijakan Sumber Daya Alam	Kab. Purworejo, Semua Kecamatan, Semua Kelurahan	100 %	1 dokumen	100 %	11,219,400	Dana Transfer Umum-Dana Alokasi Umum		Persentase Kegiatan Perekonomian dan Pembangunan	100 %	11,874,800
4.01.03.2.04.03	Koordinasi, Sinkronisasi, dan Evaluasi Kebijakan Energi dan Air	Persentase Kegiatan Perekonomian dan Pembangunan	Dokumen Koordinasi, Sinkronisasi dan Evaluasi Kebijakan Energi dan Air	Terlaksananya Pemantauan Kebijakan Sumber Daya Alam	Kab. Purworejo, Semua Kecamatan, Semua Kelurahan	100 %	1 dokumen	100 %	10,415,000	Dana Transfer Umum-Dana Alokasi Umum		Persentase Kegiatan Perekonomian dan Pembangunan	100 %	10,935,750
<b>TOTAL</b>									<b>42,416,481,527</b>					<b>49,196,617,794</b>



**Program dan Kegiatan Perangkat Daerah  
Kabupaten Purworejo  
Tahun 2022**

Unit Organisasi : 4.02.0.00.0.00.01.0000 SEKRETARIAT DPRD

Sub Unit Organisasi : 4.02.0.00.0.00.01.0000 SEKRETARIAT DPRD

Kode	Urusan/ Bidang Urusan/ Program/ Kegiatan/ Sub Kegiatan	Indikator Kinerja			Rencana Tahun 2022					Catatan Penting	Prakiraan Maju Rencana Tahun 2023							
		Capaian Program	Keluaran Sub Kegiatan	Hasil Kegiatan	Lokasi Output Kegiatan	Target Capaian Kinerja			Pagu Indikatif (Rp.)		Sumber Dana	Target Capaian Kinerja		Kebutuhan Dana/ Pagu Indikatif (Rp.)				
						Program	Keluaran Sub Kegiatan	Hasil Kegiatan				Tolok Ukur	Target					
4	02	01	2.02	05	Koordinasi dan Penyusunan Laporan Keuangan Akhir Tahun SKPD	Persentase Layanan Penunjang Urusan Pemerintahan Daerah Kabupaten	laporan keuangan akhir tahun	Layanan Administrasi Keuangan Perangkat Daerah	Kab. Purworejo, Purworejo, Purworejo	100 %	1 laporan	100 %	1,379,400	Dana Transfer Umum-Dana Alokasi Umum		Persentase Layanan Penunjang Urusan Pemerintahan Daerah Kabupaten	100 %	1,850,000
4	02	01	2.02	07	Koordinasi dan Penyusunan Laporan Keuangan Bulanan/Triwulanan/Semes teran SKPD	Persentase Layanan Penunjang Urusan Pemerintahan Daerah Kabupaten	Jumlah dokumen pelaporan keuangan yang tersusun	Layanan Administrasi Keuangan Perangkat Daerah	Kab. Purworejo, Purworejo, Purworejo	100 %	1 laporan	100 %	1,379,400	Dana Transfer Umum - Dana Alokasi Umum		Persentase Layanan Penunjang Urusan Pemerintahan Daerah Kabupaten	100 %	1,850,000
4	02	01	2.02	08	Penyusunan Pelaporan dan Analisis Prognosis Realisasi Anggaran	Persentase Layanan Penunjang Urusan Pemerintahan Daerah Kabupaten	laporan analisis prognosis anggaran	Layanan Administrasi Keuangan Perangkat Daerah	Kab. Purworejo, Purworejo, Purworejo	100 %	1 laporan	100 %	1,379,400	Dana Transfer Umum-Dana Alokasi Umum		Persentase Layanan Penunjang Urusan Pemerintahan Daerah Kabupaten	100 %	1,850,000
<b>4</b>	<b>02</b>	<b>01</b>	<b>2.05</b>		<b>Administrasi Kepegawaian Perangkat Daerah</b>							<b>13,264,000</b>				<b>54,008,640</b>		
4	02	01	2.05	02	Pengadaan Pakaian Dinas Beserta Atribut Kelengkapannya	Persentase Layanan Penunjang Urusan Pemerintahan Daerah Kabupaten	Pakaian dinas yang diadakan	Administrasi Kepegawaian Perangkat Daerah	Kab. Purworejo, Purworejo, Purworejo	100 %	49 Buah	100 %	13,264,000	Dana Transfer Umum-Dana Alokasi Umum		Persentase Layanan Penunjang Urusan Pemerintahan Daerah Kabupaten	100 %	17,258,640
4	02	01	2.05	03	Pendataan dan Pengolahan Administrasi Kepegawaian	Persentase Layanan Penunjang Urusan Pemerintahan Daerah Kabupaten	.	Administrasi Kepegawaian Perangkat Daerah	Kab. Purworejo, Purworejo, Purworejo	100 %	0 .	100 %	0	Dana Transfer Umum-Dana Alokasi Umum		Persentase Layanan Penunjang Urusan Pemerintahan Daerah Kabupaten	100 %	0
4	02	01	2.05	04	Koordinasi dan Pelaksanaan Sistem Informasi Kepegawaian	Persentase Layanan Penunjang Urusan Pemerintahan Daerah Kabupaten	.	Administrasi Kepegawaian Perangkat Daerah	Kab. Purworejo, Purworejo, Purworejo	100 %	0 .	100 %	0	Dana Transfer Umum-Dana Alokasi Umum		Persentase Layanan Penunjang Urusan Pemerintahan Daerah Kabupaten	100 %	0
4	02	01	2.05	05	Monitoring, Evaluasi, dan Penilaian Kinerja Pegawai	Persentase Layanan Penunjang Urusan Pemerintahan Daerah Kabupaten	.	Administrasi Kepegawaian Perangkat Daerah	Kab. Purworejo, Purworejo, Purworejo	100 %	0 .	100 %	0	Dana Transfer Umum-Dana Alokasi Umum		Persentase Layanan Penunjang Urusan Pemerintahan Daerah Kabupaten	100 %	0
4	02	01	2.05	06	Pemulangan Pegawai yang Pensiun	Persentase Layanan Penunjang Urusan Pemerintahan Daerah Kabupaten	.	Administrasi Kepegawaian Perangkat Daerah	Kab. Purworejo, Purworejo, Purworejo	100 %	0 .	100 %	0	Dana Transfer Umum-Dana Alokasi Umum		Persentase Layanan Penunjang Urusan Pemerintahan Daerah Kabupaten	100 %	0
4	02	01	2.05	07	Pemulangan Pegawai yang Meninggal dalam Melaksanakan Tugas	Persentase Layanan Penunjang Urusan Pemerintahan Daerah Kabupaten	.	Administrasi Kepegawaian Perangkat Daerah	Kab. Purworejo, Purworejo, Purworejo	100 %	0 .	100 %	0	Dana Transfer Umum-Dana Alokasi Umum		Persentase Layanan Penunjang Urusan Pemerintahan Daerah Kabupaten	100 %	0
4	02	01	2.05	08	Pemindahan Tugas ASN	Persentase Layanan Penunjang Urusan Pemerintahan Daerah Kabupaten	.	Administrasi Kepegawaian Perangkat Daerah	Kab. Purworejo, Purworejo, Purworejo	100 %	0 .	100 %	0	Dana Transfer Umum-Dana Alokasi Umum		Persentase Layanan Penunjang Urusan Pemerintahan Daerah Kabupaten	100 %	0

**Program dan Kegiatan Perangkat Daerah  
Kabupaten Purworejo  
Tahun 2022**

Unit Organisasi : 4.02.0.00.0.00.01.0000 SEKRETARIAT DPRD

Sub Unit Organisasi : 4.02.0.00.0.00.01.0000 SEKRETARIAT DPRD

Kode	Urusan/ Bidang Urusan/ Program/ Kegiatan/ Sub Kegiatan	Indikator Kinerja			Rencana Tahun 2022					Catatan Penting	Prakiraan Maju Rencana Tahun 2023							
		Capaian Program	Keluaran Sub Kegiatan	Hasil Kegiatan	Lokasi Output Kegiatan	Target Capaian Kinerja			Pagu Indikatif (Rp.)		Sumber Dana	Target Capaian Kinerja		Kebutuhan Dana/ Pagu Indikatif (Rp.)				
						Program	Keluaran Sub Kegiatan	Hasil Kegiatan				Tolok Ukur	Target					
4	02	01	2.05	09	Pendidikan dan Pelatihan Pegawai Berdasarkan Tugas dan Fungsi	Persentase Layanan Penunjang Urusan Pemerintahan Daerah Kabupaten	Pegawai yang Mengikuti Pendidikan dan Pelatihan	Administrasi Kepegawaian Perangkat Daerah	Kab. Purworejo, Purworejo, Purworejo	100 %	14 Orang	100 %	0	Dana Transfer Umum-Dana Alokasi Umum		Persentase Layanan Penunjang Urusan Pemerintahan Daerah Kabupaten	100 %	36,750,000
4	02	01	2.05	10	Sosialisasi Peraturan Perundang-Undangan	Persentase Layanan Penunjang Urusan Pemerintahan Daerah Kabupaten		Administrasi Kepegawaian Perangkat Daerah	Kab. Purworejo, Purworejo, Purworejo	100 %		100 %	0	Dana Transfer Umum-Dana Alokasi Umum		Persentase Layanan Penunjang Urusan Pemerintahan Daerah Kabupaten	100 %	0
4	02	01	2.05	11	Bimbingan Teknis Implementasi Peraturan Perundang-Undangan	Persentase Layanan Penunjang Urusan Pemerintahan Daerah Kabupaten		Administrasi Kepegawaian Perangkat Daerah	Kab. Purworejo, Semua Kecamatan, Semua Kelurahan	100 %	0	100 %	0	Dana Transfer Umum-Dana Alokasi Umum		Persentase Layanan Penunjang Urusan Pemerintahan Daerah Kabupaten	100 %	0
<b>4</b>	<b>02</b>	<b>01</b>	<b>2.06</b>		<b>Administrasi Umum Perangkat Daerah</b>					<b>572,507,400</b>				<b>746,433,750</b>				
4	02	01	2.06	01	Penyediaan Komponen Instalasi Listrik/Penerangan Bangunan Kantor	Persentase Layanan Penunjang Urusan Pemerintahan Daerah Kabupaten	Layanan Penyediaan Komponen Instalasi Listrik/Penerangan Bangunan Kantor	Layanan Administrasi Umum Perangkat Daerah	Kab. Purworejo, Purworejo, Purworejo	100 %	12 Bulan	100 %	20,423,000	Dana Transfer Umum-Dana Alokasi Umum		Persentase Layanan Penunjang Urusan Pemerintahan Daerah Kabupaten	100 %	26,250,000
4	02	01	2.06	02	Penyediaan Peralatan dan Perlengkapan Kantor	Persentase Layanan Penunjang Urusan Pemerintahan Daerah Kabupaten	Layanan Penyediaan Peralatan dan Perlengkapan Kantor	Layanan Administrasi Umum Perangkat Daerah	Kab. Purworejo, Purworejo, Purworejo	100 %	9 jenis	100 %	0	Dana Transfer Umum-Dana Alokasi Umum		Persentase Layanan Penunjang Urusan Pemerintahan Daerah Kabupaten	100 %	0
4	02	01	2.06	03	Penyediaan Peralatan Rumah Tangga	Persentase Layanan Penunjang Urusan Pemerintahan Daerah Kabupaten	Layanan Penyediaan Peralatan Rumah Tangga	Layanan Administrasi Umum Perangkat Daerah	Kab. Purworejo, Purworejo, Purworejo	100 %	12 Bulan	100 %	34,319,500	Dana Transfer Umum-Dana Alokasi Umum		Persentase Layanan Penunjang Urusan Pemerintahan Daerah Kabupaten	100 %	36,500,000
4	02	01	2.06	04	Penyediaan Bahan Logistik Kantor	Persentase Layanan Penunjang Urusan Pemerintahan Daerah Kabupaten	Layanan Penyediaan Bahan Logistik Kantor	Layanan Administrasi Umum Perangkat Daerah	Kab. Purworejo, Purworejo, Purworejo	100 %	11 bulan	100 %	57,288,000	Dana Transfer Umum-Dana Alokasi Umum		Persentase Layanan Penunjang Urusan Pemerintahan Daerah Kabupaten	100 %	85,680,000
4	02	01	2.06	05	Penyediaan Barang Cetak dan Penggandaan	Persentase Layanan Penunjang Urusan Pemerintahan Daerah Kabupaten	Layanan Penyediaan Barang Cetak dan Penggandaan	Layanan Administrasi Umum Perangkat Daerah	Kab. Purworejo, Semua Kecamatan, Semua Kelurahan	100 %	12 Bulan	100 %	35,504,500	Dana Transfer Umum-Dana Alokasi Umum		Persentase Layanan Penunjang Urusan Pemerintahan Daerah Kabupaten	100 %	38,750,000
4	02	01	2.06	06	Penyediaan Bahan Bacaan dan Peraturan Perundang-undangan	Persentase Layanan Penunjang Urusan Pemerintahan Daerah Kabupaten	Layanan Penyediaan Bahan Bacaan dan Peraturan Perundang-undangan	Layanan Administrasi Umum Perangkat Daerah	Kab. Purworejo, Semua Kecamatan, Semua Kelurahan	100 %	12 Bulan	100 %	36,729,500	Dana Transfer Umum-Dana Alokasi Umum		Persentase Layanan Penunjang Urusan Pemerintahan Daerah Kabupaten	100 %	6,750,000

**Program dan Kegiatan Perangkat Daerah  
Kabupaten Purworejo  
Tahun 2022**

Unit Organisasi : 4.02.0.00.0.00.01.0000 SEKRETARIAT DPRD

Sub Unit Organisasi : 4.02.0.00.0.00.01.0000 SEKRETARIAT DPRD

Kode	Urusan/ Bidang Urusan/ Program/ Kegiatan/ Sub Kegiatan	Indikator Kinerja			Rencana Tahun 2022					Catatan Penting	Prakiraan Maju Rencana Tahun 2023							
		Capaian Program	Keluaran Sub Kegiatan	Hasil Kegiatan	Lokasi Output Kegiatan	Target Capaian Kinerja			Pagu Indikatif (Rp.)		Sumber Dana	Target Capaian Kinerja		Kebutuhan Dana/ Pagu Indikatif (Rp.)				
						Program	Keluaran Sub Kegiatan	Hasil Kegiatan				Tolok Ukur	Target					
4	02	01	2.06	07	Penyediaan Bahan/Material	Persentase Layanan Penunjang Urusan Pemerintahan Daerah Kabupaten	Layanan Penyediaan Bahan/Material	Layanan Administrasi Umum Perangkat Daerah	Kab. Purworejo, Purworejo, Semua Kelurahan	100 %	12 Bulan	100 %	163,782,000	Dana Transfer Umum-Dana Alokasi Umum		Persentase Layanan Penunjang Urusan Pemerintahan Daerah Kabupaten	100 %	250,683,000
4	02	01	2.06	08	Fasilitasi Kunjungan Tamu	Persentase Layanan Penunjang Urusan Pemerintahan Daerah Kabupaten	Layanan Fasilitasi Kunjungan Tamu	Layanan Administrasi Umum Perangkat Daerah	Kab. Purworejo, Purworejo, Purworejo	100 %	12 bulan	100 %	67,260,000	Dana Transfer Umum-Dana Alokasi Umum		Persentase Layanan Penunjang Urusan Pemerintahan Daerah Kabupaten	100 %	70,859,250
4	02	01	2.06	09	Penyelenggaraan Rapat Koordinasi dan Konsultasi SKPD	Persentase Layanan Penunjang Urusan Pemerintahan Daerah Kabupaten	Layanan Penyelenggaraan Rapat Koordinasi dan Konsultasi SKPD	Layanan Administrasi Umum Perangkat Daerah	Kab. Purworejo, Purworejo, Purworejo	100 %	12 bulan	100 %	151,610,000	Dana Transfer Umum-Dana Alokasi Umum		Persentase Layanan Penunjang Urusan Pemerintahan Daerah Kabupaten	100 %	225,211,500
4	02	01	2.06	10	Penatausahaan Arsip Dinamis pada SKPD	Persentase Layanan Penunjang Urusan Pemerintahan Daerah Kabupaten	Laporan Penatausahaan Arsip Dinamis pada SKPD	Layanan Administrasi Umum Perangkat Daerah	Kab. Purworejo, Purworejo, Purworejo	100 %	1 laporan	100 %	5,590,900	Dana Transfer Umum-Dana Alokasi Umum		Persentase Layanan Penunjang Urusan Pemerintahan Daerah Kabupaten	100 %	5,750,000
4	02	01	2.06	11	Dukungan Pelaksanaan Sistem Pemerintahan Berbasis Elektronik pada SKPD	Persentase Layanan Penunjang Urusan Pemerintahan Daerah Kabupaten		Layanan Administrasi Umum Perangkat Daerah	Kab. Purworejo, Purworejo, Purworejo	100 %	12 bulan	100 %	0	Dana Transfer Umum-Dana Alokasi Umum		Persentase Layanan Penunjang Urusan Pemerintahan Daerah Kabupaten	100 %	0
<b>4</b>	<b>02</b>	<b>01</b>	<b>2.07</b>		<b>Pengadaan Barang Milik Daerah Penunjang Urusan Pemerintah Daerah</b>					<b>136,036,000</b>								<b>1,226,352,885</b>
4	02	01	2.07	01	Pengadaan Kendaraan Perorangan Dinas atau Kendaraan Dinas Jabatan	Persentase Layanan Penunjang Urusan Pemerintahan Daerah Kabupaten	Kendaraan dinas / operasional yang diadakan	Barang Milik Daerah (BMD) Penunjang Urusan Pemerintah Daerah yang Diadakan	Kab. Purworejo, Purworejo, Semua Kelurahan	100 %	4 unit	100 %	0	Dana Transfer Umum-Dana Alokasi Umum		Persentase Layanan Penunjang Urusan Pemerintahan Daerah Kabupaten	100 %	0
4	02	01	2.07	02	Pengadaan Kendaraan Dinas Operasional atau Lapangan	Persentase Layanan Penunjang Urusan Pemerintahan Daerah Kabupaten		Barang Milik Daerah (BMD) Penunjang Urusan Pemerintah Daerah yang Diadakan	Kab. Purworejo, Semua Kecamatan, Semua Kelurahan	100 %		100 %	0	Dana Transfer Umum-Dana Alokasi Umum		Persentase Layanan Penunjang Urusan Pemerintahan Daerah Kabupaten	100 %	0
4	02	01	2.07	03	Pengadaan Alat Besar	Persentase Layanan Penunjang Urusan Pemerintahan Daerah Kabupaten	Alat besar yang diadakan	Barang Milik Daerah (BMD) Penunjang Urusan Pemerintah Daerah yang Diadakan	Kab. Purworejo, Purworejo, Purworejo	100 %	0 unit	100 %	0	Dana Transfer Umum-Dana Alokasi Umum		Persentase Layanan Penunjang Urusan Pemerintahan Daerah Kabupaten	100 %	0
4	02	01	2.07	04	Pengadaan Alat Angkutan Darat Tak Bermotor	Persentase Layanan Penunjang Urusan Pemerintahan Daerah Kabupaten	Alat Angkutan Darat Tak Bermotor yang Diadakan	Barang Milik Daerah (BMD) Penunjang Urusan Pemerintah Daerah yang Diadakan	Kab. Purworejo, Purworejo, Purworejo	100 %	2 unit	100 %	9,485,000	Dana Transfer Umum-Dana Alokasi Umum		Persentase Layanan Penunjang Urusan Pemerintahan Daerah Kabupaten	100 %	12,750,000
4	02	01	2.07	05	Pengadaan Mebel	Persentase Layanan Penunjang Urusan Pemerintahan Daerah Kabupaten	Mebel yang diadakan	Barang Milik Daerah (BMD) Penunjang Urusan Pemerintah Daerah yang Diadakan	Kab. Purworejo, Purworejo, Purworejo	100 %	3 unit	100 %	28,204,000	Dana Transfer Umum-Dana Alokasi Umum		Persentase Layanan Penunjang Urusan Pemerintahan Daerah Kabupaten	100 %	31,500,000

**Program dan Kegiatan Perangkat Daerah  
Kabupaten Purworejo  
Tahun 2022**

Unit Organisasi : 4.02.0.00.0.00.01.0000 SEKRETARIAT DPRD

Sub Unit Organisasi : 4.02.0.00.0.00.01.0000 SEKRETARIAT DPRD

Kode	Urusan/ Bidang Urusan/ Program/ Kegiatan/ Sub Kegiatan	Indikator Kinerja			Rencana Tahun 2022					Catatan Penting	Prakiraan Maju Rencana Tahun 2023							
		Capaian Program	Keluaran Sub Kegiatan	Hasil Kegiatan	Lokasi Output Kegiatan	Target Capaian Kinerja			Pagu Indikatif (Rp.)		Sumber Dana	Target Capaian Kinerja		Kebutuhan Dana/ Pagu Indikatif (Rp.)				
						Program	Keluaran Sub Kegiatan	Hasil Kegiatan				Tolok Ukur	Target					
4	02	01	2.07	06	Pengadaan Peralatan dan Mesin Lainnya	Persentase Layanan Penunjang Urusan Pemerintahan Daerah Kabupaten	Peralatan dan Mesin Lainnya yang Diadakan	Barang Milik Daerah (BMD) Penunjang Urusan Pemerintah Daerah yang Diadakan	Kab. Purworejo, Purworejo, Purworejo	100 %	5 unit	100 %	36,049,000	Dana Transfer Umum-Dana Alokasi Umum		Persentase Layanan Penunjang Urusan Pemerintahan Daerah Kabupaten	100 %	24,000,000
4	02	01	2.07	07	Pengadaan Aset Tetap Lainnya	Persentase Layanan Penunjang Urusan Pemerintahan Daerah Kabupaten	Aset tetap lainnya yang diadakan	Barang Milik Daerah (BMD) Penunjang Urusan Pemerintah Daerah yang Diadakan	Kab. Purworejo, Purworejo, Purworejo	100 %	0 unit	100 %	0	Dana Transfer Umum-Dana Alokasi Umum		Persentase Layanan Penunjang Urusan Pemerintahan Daerah Kabupaten	100 %	0
4	02	01	2.07	08	Pengadaan Aset Tak Berwujud	Persentase Layanan Penunjang Urusan Pemerintahan Daerah Kabupaten	Aset tetap yang tak berwujud yang diadakan	Barang Milik Daerah (BMD) Penunjang Urusan Pemerintah Daerah yang Diadakan	Kab. Purworejo, Purworejo, Purworejo	100 %	0 unit	100 %	0	Dana Transfer Umum-Dana Alokasi Umum		Persentase Layanan Penunjang Urusan Pemerintahan Daerah Kabupaten	100 %	0
4	02	01	2.07	09	Pengadaan Gedung Kantor atau Bangunan Lainnya	Persentase Layanan Penunjang Urusan Pemerintahan Daerah Kabupaten	Pengadaan gedung kantor atau bangunan lainnya yang diadakan	Barang Milik Daerah (BMD) Penunjang Urusan Pemerintah Daerah yang Diadakan	Kab. Purworejo, Purworejo, Purworejo	100 %	0 unit	100 %	0	Dana Transfer Umum-Dana Alokasi Umum		Persentase Layanan Penunjang Urusan Pemerintahan Daerah Kabupaten	100 %	0
4	02	01	2.07	10	Pengadaan Sarana dan Prasarana Gedung Kantor atau Bangunan Lainnya	Persentase Layanan Penunjang Urusan Pemerintahan Daerah Kabupaten	Peralatan dan perlengkapan kantor yang diadakan	Barang Milik Daerah (BMD) Penunjang Urusan Pemerintah Daerah yang Diadakan	Kab. Purworejo, Purworejo, Purworejo	100 %	2 paket	100 %	0	Dana Transfer Umum-Dana Alokasi Umum		Persentase Layanan Penunjang Urusan Pemerintahan Daerah Kabupaten	100 %	1,081,602,885
4	02	01	2.07	11	Pengadaan Sarana dan Prasarana Pendukung Gedung Kantor atau Bangunan Lainnya	Persentase Layanan Penunjang Urusan Pemerintahan Daerah Kabupaten	Sarana dan Prasarana pendukung Gedung Kantor atau Bangunan Lainnya yang Diadakan	Barang Milik Daerah (BMD) Penunjang Urusan Pemerintah Daerah yang Diadakan	Kab. Purworejo, Purworejo, Purworejo	100 %	11 unit	100 %	62,298,000	Dana Transfer Umum-Dana Alokasi Umum		Persentase Layanan Penunjang Urusan Pemerintahan Daerah Kabupaten	100 %	76,500,000
<b>4</b>	<b>02</b>	<b>01</b>	<b>2.08</b>		<b>Penyediaan Jasa Penunjang Urusan Pemerintahan Daerah</b>							<b>698,812,800</b>					<b>655,587,500</b>	
4	02	01	2.08	01	Penyediaan Jasa Surat Menyurat	Persentase Layanan Penunjang Urusan Pemerintahan Daerah Kabupaten	Jasa Surat Menyurat	Jasa Penunjang Urusan Pemerintaah Daerah yang Disediakan	Kab. Purworejo, Purworejo, Purworejo	100 %	12 bulan	100 %	0	Dana Transfer Umum-Dana Alokasi Umum		Persentase Layanan Penunjang Urusan Pemerintahan Daerah Kabupaten	100 %	65,000,000
4	02	01	2.08	02	Penyediaan Jasa Komunikasi, Sumber Daya Air dan Listrik	Persentase Layanan Penunjang Urusan Pemerintahan Daerah Kabupaten	Jasa Komunikasi, Sumber Daya Air dan Listrik	Jasa Penunjang Urusan Pemerintaah Daerah yang Disediakan	Kab. Purworejo, Purworejo, Purworejo	100 %	12 bulan	100 %	168,684,000	Dana Transfer Umum-Dana Alokasi Umum		Persentase Layanan Penunjang Urusan Pemerintahan Daerah Kabupaten	100 %	210,000,000
4	02	01	2.08	03	Penyediaan Jasa Peralatan dan Perlengkapan Kantor	Persentase Layanan Penunjang Urusan Pemerintahan Daerah Kabupaten	Penyediaan jasa peralatan dan perlengkapan yang diadakan	Jasa Penunjang Urusan Pemerintaah Daerah yang Disediakan	Kab. Purworejo, Purworejo, Purworejo	100 %	0 unit	100 %	0	Dana Transfer Umum-Dana Alokasi Umum		Persentase Layanan Penunjang Urusan Pemerintahan Daerah Kabupaten	100 %	0
4	02	01	2.08	04	Penyediaan Jasa Pelayanan Umum Kantor	Persentase Layanan Penunjang Urusan Pemerintahan Daerah Kabupaten	Jasa Pelayanan Umum Kantor	Jasa Penunjang Urusan Pemerintaah Daerah yang Disediakan	Kab. Purworejo, Purworejo, Purworejo	100 %	12 bulan	100 %	530,128,800	Dana Transfer Umum-Dana Alokasi Umum		Persentase Layanan Penunjang Urusan Pemerintahan Daerah Kabupaten	100 %	380,587,500
<b>4</b>	<b>02</b>	<b>01</b>	<b>2.09</b>		<b>Pemeliharaan Barang Milik Daerah Penunjang Urusan Pemerintahan Daerah</b>							<b>679,488,736</b>					<b>884,687,500</b>	



**Program dan Kegiatan Perangkat Daerah  
Kabupaten Purworejo  
Tahun 2022**

Unit Organisasi : 4.02.0.00.0.00.01.0000 SEKRETARIAT DPRD

Sub Unit Organisasi : 4.02.0.00.0.00.01.0000 SEKRETARIAT DPRD

Kode	Urusan/ Bidang Urusan/ Program/ Kegiatan/ Sub Kegiatan	Indikator Kinerja			Rencana Tahun 2022					Catatan Penting	Prakiraan Maju Rencana Tahun 2023							
		Capaian Program	Keluaran Sub Kegiatan	Hasil Kegiatan	Lokasi Output Kegiatan	Target Capaian Kinerja			Pagu Indikatif (Rp.)		Sumber Dana	Target Capaian Kinerja		Kebutuhan Dana/ Pagu Indikatif (Rp.)				
						Program	Keluaran Sub Kegiatan	Hasil Kegiatan				Tolok Ukur	Target					
4	02	01	2.09	01	Penyediaan Jasa Pemeliharaan, Biaya Pemeliharaan dan Pajak Kendaraan Perorangan Dinas atau Kendaraan Dinas Jabatan	Persentase Layanan Penunjang Urusan Pemerintahan Daerah Kabupaten	Jasa Pemeliharaan, Biaya Pemeliharaan dan Pajak Kendaraan Perorangan Dinas atau Kendaraan Dinas Jabatan	Barang Milik Daerah (BMD) Penunjang Urusan Pemerintahan Daerah yang Dipelihara	Kab. Purworejo, Purworejo, Purworejo	100 %	5 unit	100 %	194,417,000	Dana Transfer Umum-Dana Alokasi Umum		Persentase Layanan Penunjang Urusan Pemerintahan Daerah Kabupaten	100 %	209,750,000
4	02	01	2.09	02	Penyediaan Jasa Pemeliharaan, Biaya Pemeliharaan, Pajak, dan Perizinan Kendaraan Dinas Operasional atau Lapangan	Persentase Layanan Penunjang Urusan Pemerintahan Daerah Kabupaten	Jasa Pemeliharaan, Biaya Pemeliharaan, Pajak dan Perizinan Kendaraan Dinas Operasional atau Lapangan	Barang Milik Daerah (BMD) Penunjang Urusan Pemerintahan Daerah yang Dipelihara	Kab. Purworejo, Purworejo, Purworejo	100 %	24 unit	100 %	185,149,736	Dana Transfer Umum-Dana Alokasi Umum		Persentase Layanan Penunjang Urusan Pemerintahan Daerah Kabupaten	100 %	315,250,000
4	02	01	2.09	05	Pemeliharaan Mebel	Persentase Layanan Penunjang Urusan Pemerintahan Daerah Kabupaten	Mebel Dipelihara	Barang Milik Daerah (BMD) Penunjang Urusan Pemerintahan Daerah yang Dipelihara	Kab. Purworejo, Purworejo, Purworejo	100 %	25 unit	100 %	5,300,000	Dana Transfer Umum-Dana Alokasi Umum		Persentase Layanan Penunjang Urusan Pemerintahan Daerah Kabupaten	100 %	6,150,000
4	02	01	2.09	06	Pemeliharaan Peralatan dan Mesin Lainnya	Persentase Layanan Penunjang Urusan Pemerintahan Daerah Kabupaten	Peratan dan Mesin Lainnya yang Dipelihara	Barang Milik Daerah (BMD) Penunjang Urusan Pemerintahan Daerah yang Dipelihara	Kab. Purworejo, Purworejo, Purworejo	100 %	50 unit	100 %	40,673,000	Dana Transfer Umum-Dana Alokasi Umum		Persentase Layanan Penunjang Urusan Pemerintahan Daerah Kabupaten	100 %	41,417,500
4	02	01	2.09	09	Pemeliharaan/Rehabilitasi Gedung Kantor dan Bangunan Lainnya	Persentase Layanan Penunjang Urusan Pemerintahan Daerah Kabupaten	Gedung Kantor atau Bangunan Lainnya yang Diadakan	Barang Milik Daerah (BMD) Penunjang Urusan Pemerintahan Daerah yang Dipelihara	Kab. Purworejo, Purworejo, Purworejo	100 %	3 unit	100 %	233,600,000	Dana Transfer Umum-Dana Alokasi Umum		Persentase Layanan Penunjang Urusan Pemerintahan Daerah Kabupaten	100 %	275,870,000
4	02	01	2.09	11	Pemeliharaan/Rehabilitasi Sarana dan Prasarana Pendukung Gedung Kantor atau Bangunan Lainnya	Persentase Layanan Penunjang Urusan Pemerintahan Daerah Kabupaten	Sarana dan Prasarana Pendukung Gedung Kantor atau Bangunan Lainnya yang Dipelihara/ Direhabilitasi	Barang Milik Daerah (BMD) Penunjang Urusan Pemerintahan Daerah yang Dipelihara	Kab. Purworejo, Purworejo, Purworejo	100 %	38 unit	100 %	20,349,000	Dana Transfer Umum-Dana Alokasi Umum		Persentase Layanan Penunjang Urusan Pemerintahan Daerah Kabupaten	100 %	36,250,000
<b>4</b>	<b>02</b>	<b>01</b>	<b>2.15</b>		<b>Layanan Keuangan dan Kesejahteraan DPRD</b>							<b>20,353,450,915</b>				<b>22,311,010,530</b>		
4	02	01	2.15	01	Penyelenggaraan Administrasi Keuangan DPRD	Persentase Layanan Penunjang Urusan Pemerintahan Daerah Kabupaten	Layanan belanja pegawai /gaji DPRD	Layanan Keuangan dan Kesejahteraan DPRD	Kab. Purworejo, Purworejo, Purworejo	100 %	12 bln	100 %	19,801,582,555	Dana Transfer Umum-Dana Alokasi Umum		Persentase Layanan Penunjang Urusan Pemerintahan Daerah Kabupaten	100 %	21,781,740,810
4	02	01	2.15	02	Penyediaan Pakaian Dinas dan Atribut DPRD	Persentase Layanan Penunjang Urusan Pemerintahan Daerah Kabupaten	Pakaian Dinas dan Atribut DPRD yang Disediakan	Layanan Keuangan dan Kesejahteraan DPRD	Kab. Purworejo, Purworejo, Semua Kelurahan	100 %	180 Buah	100 %	485,673,000	Dana Transfer Umum-Dana Alokasi Umum		Persentase Layanan Penunjang Urusan Pemerintahan Daerah Kabupaten	100 %	482,228,670
4	02	01	2.15	03	Pelaksanaan Medical Check Up DPRD	Persentase Layanan Penunjang Urusan Pemerintahan Daerah Kabupaten	Medical Check Up DPRD yang Dilaksanakan	Layanan Keuangan dan Kesejahteraan DPRD	Kab. Purworejo, Purworejo, Purworejo	100 %	45 Orang	100 %	66,195,360	Dana Transfer Umum-Dana Alokasi Umum		Persentase Layanan Penunjang Urusan Pemerintahan Daerah Kabupaten	100 %	47,041,050
<b>4</b>	<b>02</b>	<b>01</b>	<b>2.16</b>		<b>Layanan Administrasi DPRD</b>							<b>2,315,698,490</b>				<b>2,447,626,535</b>		

**Program dan Kegiatan Perangkat Daerah  
Kabupaten Purworejo  
Tahun 2022**

Unit Organisasi : 4.02.0.00.0.00.01.0000 SEKRETARIAT DPRD

Sub Unit Organisasi : 4.02.0.00.0.00.01.0000 SEKRETARIAT DPRD

Kode	Urusan/ Bidang Urusan/ Program/ Kegiatan/ Sub Kegiatan	Indikator Kinerja			Rencana Tahun 2022					Catatan Penting	Prakiraan Maju Rencana Tahun 2023							
		Capaian Program	Keluaran Sub Kegiatan	Hasil Kegiatan	Lokasi Output Kegiatan	Target Capaian Kinerja			Pagu Indikatif (Rp.)		Sumber Dana	Target Capaian Kinerja		Kebutuhan Dana/ Pagu Indikatif (Rp.)				
						Program	Keluaran Sub Kegiatan	Hasil Kegiatan				Tolok Ukur	Target					
4	02	01	2.16	01	Penyelenggaraan Administrasi Keanggotaan DPRD	Persentase Layanan Penunjang Urusan Pemerintahan Daerah Kabupaten	Layanan Administrasi DPRD	Kab. Purworejo, Purworejo, Purworejo	100 %	0	100 %	0	Dana Transfer Umum-Dana Alokasi Umum		Persentase Layanan Penunjang Urusan Pemerintahan Daerah Kabupaten	100 %	0	
4	02	01	2.16	02	Fasilitasi Fraksi DPRD	Persentase Layanan Penunjang Urusan Pemerintahan Daerah Kabupaten	Layanan Administrasi DPRD	Kab. Purworejo, Semua Kecamatan, Semua Kelurahan	100 %	0	100 %	0	Dana Transfer Umum-Dana Alokasi Umum		Persentase Layanan Penunjang Urusan Pemerintahan Daerah Kabupaten	100 %	0	
4	02	01	2.16	03	Fasilitasi Rapat Koordinasi dan Konsultasi DPRD	Persentase Layanan Penunjang Urusan Pemerintahan Daerah Kabupaten	Dokumen Fasilitasi Rapat Koordinasi dan Konsultasi DPRD	Kab. Purworejo, Purworejo, Purworejo	100 %	1 Dokumen	100 %	219,338,490	Dana Transfer Umum-Dana Alokasi Umum		Persentase Layanan Penunjang Urusan Pemerintahan Daerah Kabupaten	100 %	230,305,415	
4	02	01	2.16	04	Penyediaan Kebutuhan Rumah Tangga DPRD	Persentase Layanan Penunjang Urusan Pemerintahan Daerah Kabupaten	Kebutuhan Rumah Tangga Pimpinan DPRD yang Disediakan	Kab. Purworejo, Purworejo, Purworejo	100 %	12 bulan	100 %	2,096,360,000	Dana Transfer Umum-Dana Alokasi Umum		Persentase Layanan Penunjang Urusan Pemerintahan Daerah Kabupaten	100 %	2,217,321,120	
<b>4</b>	<b>02</b>	<b>02</b>			<b>PROGRAM DUKUNGAN PELAKSANAAN TUGAS DAN FUNGSI DPRD</b>						<b>18,992,768,700</b>						<b>22,873,503,980</b>	
<b>4</b>	<b>02</b>	<b>02</b>	<b>2.01</b>		<b>Pembentukan Peraturan Daerah dan Peraturan DPRD</b>						<b>2,821,339,200</b>							<b>2,962,406,160</b>
4	02	02	2.01	01	Penyusunan dan Pembahasan Program Pembentukan Peraturan Daerah	Tersusun dan Terintegrasinya Program-Program Kerja DPRD untuk Melaksanakan Fungsi Pengawasan, Fungsi Pembentukan Perda, dan Fungsi Anggaran dalam Dokumen RPJMD dan RKPD	Dokumen Penyusunan dan Pembahasan Program Pembentukan Peraturan Daerah	Kab. Purworejo, Purworejo, Purworejo	100 %	1 dokumen	100 %	23,100,000	Dana Transfer Umum-Dana Alokasi Umum		Tersusun dan Terintegrasinya Program-Program Kerja DPRD untuk Melaksanakan Fungsi Pengawasan, Fungsi Pembentukan Perda, dan Fungsi Anggaran dalam Dokumen RPJMD dan RKPD	100 %	24,255,000	
4	02	02	2.01	02	Pembahasan Rancangan Peraturan Daerah	Tersusun dan Terintegrasinya Program-Program Kerja DPRD untuk Melaksanakan Fungsi Pengawasan, Fungsi Pembentukan Perda, dan Fungsi Anggaran dalam Dokumen RPJMD dan RKPD	Rancangan Perda yang Dibahas	Kab. Purworejo, Purworejo, Purworejo	100 %	15 Dokumen	100 %	1,512,794,200	Dana Transfer Umum-Dana Alokasi Umum		Tersusun dan Terintegrasinya Program-Program Kerja DPRD untuk Melaksanakan Fungsi Pengawasan, Fungsi Pembentukan Perda, dan Fungsi Anggaran dalam Dokumen RPJMD dan RKPD	100 %	1,588,433,910	
4	02	02	2.01	03	Penyelenggaraan Kajian Perundang-Undangan	Tersusun dan Terintegrasinya Program-Program Kerja DPRD untuk Melaksanakan Fungsi Pengawasan, Fungsi Pembentukan Perda, dan Fungsi Anggaran dalam Dokumen RPJMD dan RKPD	Kajian Perundang-Undangan yang Diselenggarakan	Kab. Purworejo, Purworejo, Purworejo	100 %	5 Dokumen	100 %	511,030,000	Dana Transfer Umum-Dana Alokasi Umum		Tersusun dan Terintegrasinya Program-Program Kerja DPRD untuk Melaksanakan Fungsi Pengawasan, Fungsi Pembentukan Perda, dan Fungsi Anggaran dalam Dokumen RPJMD dan RKPD	100 %	536,581,500	
4	02	02	2.01	04	Fasilitasi Penyusunan Penjelasan/Keterangan dan/atau Naskah Akademik	Tersusun dan Terintegrasinya Program-Program Kerja DPRD untuk Melaksanakan Fungsi Pengawasan, Fungsi Pembentukan Perda, dan Fungsi Anggaran dalam Dokumen RPJMD dan RKPD	Penyusunan Penjelasan/Keterangan Naskah Akademik yang Difasilitasi	Kab. Purworejo, Purworejo, Purworejo	100 %	5 Dokumen	100 %	774,415,000	Dana Transfer Umum-Dana Alokasi Umum		Tersusun dan Terintegrasinya Program-Program Kerja DPRD untuk Melaksanakan Fungsi Pengawasan, Fungsi Pembentukan Perda, dan Fungsi Anggaran dalam Dokumen RPJMD dan RKPD	100 %	813,135,750	



**Program dan Kegiatan Perangkat Daerah  
Kabupaten Purworejo  
Tahun 2022**

Unit Organisasi : 4.02.0.00.0.00.01.0000 SEKRETARIAT DPRD

Sub Unit Organisasi : 4.02.0.00.0.00.01.0000 SEKRETARIAT DPRD

Kode	Urusan/ Bidang Urusan/ Program/ Kegiatan/ Sub Kegiatan	Indikator Kinerja			Rencana Tahun 2022					Catatan Penting	Prakiraan Maju Rencana Tahun 2023						
		Capaian Program	Keluaran Sub Kegiatan	Hasil Kegiatan	Lokasi Output Kegiatan	Target Capaian Kinerja			Pagu Indikatif (Rp.)		Sumber Dana	Target Capaian Kinerja		Kebutuhan Dana/ Pagu Indikatif (Rp.)			
						Program	Keluaran Sub Kegiatan	Hasil Kegiatan				Tolok Ukur	Target				
4	02	02	2.03	01	Pengawasan Urusan Pemerintahan bidang Pemerintahan dan Hukum	Tersusun dan Terintegrasinya Program-Program Kerja DPRD untuk Melaksanakan Fungsi Pengawasan, Fungsi Pembentukan Perda, dan Fungsi Anggaran dalam Dokumen RPJMD dan RKP	Pelaksanaan Pengawasan Urusan Pemerintahan dan Hukum	Pengawasan Penyelenggaraan Pemerintahan	Kab. Purworejo, Semua Kecamatan, Semua Kelurahan	100 %	12 Bulan	100 %	14,544,000	Dana Transfer Umum-Dana Alokasi Umum	Tersusun dan Terintegrasinya Program-Program Kerja DPRD untuk Melaksanakan Fungsi Pengawasan, Fungsi Pembentukan Perda, dan Fungsi Anggaran dalam Dokumen RPJMD dan RKP	100 %	15,750,000
4	02	02	2.03	02	Pengawasan Urusan Pemerintahan Bidang Infrastruktur	Tersusun dan Terintegrasinya Program-Program Kerja DPRD untuk Melaksanakan Fungsi Pengawasan, Fungsi Pembentukan Perda, dan Fungsi Anggaran dalam Dokumen RPJMD dan RKP	Pelaksanaan Pengawasan Urusan Pemerintahan Bidang Infrastruktur	Pengawasan Penyelenggaraan Pemerintahan	Kab. Purworejo, Semua Kecamatan, Semua Kelurahan	100 %	12 Bulan	100 %	15,044,000	Dana Transfer Umum-Dana Alokasi Umum	Tersusun dan Terintegrasinya Program-Program Kerja DPRD untuk Melaksanakan Fungsi Pengawasan, Fungsi Pembentukan Perda, dan Fungsi Anggaran dalam Dokumen RPJMD dan RKP	100 %	16,500,000
4	02	02	2.03	03	Pengawasan Urusan Pemerintahan Bidang Kesejahteraan Rakyat	Tersusun dan Terintegrasinya Program-Program Kerja DPRD untuk Melaksanakan Fungsi Pengawasan, Fungsi Pembentukan Perda, dan Fungsi Anggaran dalam Dokumen RPJMD dan RKP	Pelaksanaan Pengawasan Urusan Pemerintahan Bidang Kesejahteraan Rakyat	Pengawasan Penyelenggaraan Pemerintahan	Kab. Purworejo, Semua Kecamatan, Semua Kelurahan	100 %	12 Bulan	100 %	14,544,000	Dana Transfer Umum-Dana Alokasi Umum	Tersusun dan Terintegrasinya Program-Program Kerja DPRD untuk Melaksanakan Fungsi Pengawasan, Fungsi Pembentukan Perda, dan Fungsi Anggaran dalam Dokumen RPJMD dan RKP	100 %	15,750,000
4	02	02	2.03	04	Pengawasan Urusan Pemerintahan Bidang Perekonomian	Tersusun dan Terintegrasinya Program-Program Kerja DPRD untuk Melaksanakan Fungsi Pengawasan, Fungsi Pembentukan Perda, dan Fungsi Anggaran dalam Dokumen RPJMD dan RKP	Pelaksanaan Pengawasan Urusan Pemerintahan Bidang Perekonomian	Pengawasan Penyelenggaraan Pemerintahan	Kab. Purworejo, Purworejo, Purworejo	100 %	12 bulan	100 %	14,544,000	Dana Transfer Umum-Dana Alokasi Umum	Tersusun dan Terintegrasinya Program-Program Kerja DPRD untuk Melaksanakan Fungsi Pengawasan, Fungsi Pembentukan Perda, dan Fungsi Anggaran dalam Dokumen RPJMD dan RKP	100 %	16,500,000
4	02	02	2.03	05	Pengawasan Urusan Pemerintahan Bidang Sumber Daya Alam	Tersusun dan Terintegrasinya Program-Program Kerja DPRD untuk Melaksanakan Fungsi Pengawasan, Fungsi Pembentukan Perda, dan Fungsi Anggaran dalam Dokumen RPJMD dan RKP	Pelaksanaan Pengawasan Urusan Pemerintahan Bidang Sumber Daya Alam	Pengawasan Penyelenggaraan Pemerintahan	Kab. Purworejo, Purworejo, Purworejo	100 %	12 Bulan	100 %	0	Dana Transfer Umum-Dana Alokasi Umum	Tersusun dan Terintegrasinya Program-Program Kerja DPRD untuk Melaksanakan Fungsi Pengawasan, Fungsi Pembentukan Perda, dan Fungsi Anggaran dalam Dokumen RPJMD dan RKP	100 %	0
4	02	02	2.03	06	Pengawasan Tindak Lanjut Hasil Pemeriksaan Laporan Keuangan oleh Badan Pemeriksa Keuangan	Tersusun dan Terintegrasinya Program-Program Kerja DPRD untuk Melaksanakan Fungsi Pengawasan, Fungsi Pembentukan Perda, dan Fungsi Anggaran dalam Dokumen RPJMD dan RKP	Pelaksanaan Pengawasan Tindak Lanjut Hasil Pemeriksaan Laporan Keuangan oleh Badan Pemeriksa Keuangan	Pengawasan Penyelenggaraan Pemerintahan	Kab. Purworejo, Purworejo, Purworejo	100 %	12 Bulan	100 %	4,496,000	Dana Transfer Umum-Dana Alokasi Umum	Tersusun dan Terintegrasinya Program-Program Kerja DPRD untuk Melaksanakan Fungsi Pengawasan, Fungsi Pembentukan Perda, dan Fungsi Anggaran dalam Dokumen RPJMD dan RKP	100 %	5,975,000
4	02	02	2.03	07	Pengawasan Penggunaan Anggaran	Tersusun dan Terintegrasinya Program-Program Kerja DPRD untuk Melaksanakan Fungsi Pengawasan, Fungsi Pembentukan Perda, dan Fungsi Anggaran dalam Dokumen RPJMD dan RKP	Pelaksanaan Pengawasan Penggunaan Anggaran	Pengawasan Penyelenggaraan Pemerintahan	Kab. Purworejo, Purworejo, Purworejo	100 %	12 Bulan	100 %	4,496,000	Dana Transfer Umum-Dana Alokasi Umum	Tersusun dan Terintegrasinya Program-Program Kerja DPRD untuk Melaksanakan Fungsi Pengawasan, Fungsi Pembentukan Perda, dan Fungsi Anggaran dalam Dokumen RPJMD dan RKP	100 %	5,975,000



**Program dan Kegiatan Perangkat Daerah  
Kabupaten Purworejo  
Tahun 2022**

Unit Organisasi : 4.02.0.00.0.00.01.0000 SEKRETARIAT DPRD

Sub Unit Organisasi : 4.02.0.00.0.00.01.0000 SEKRETARIAT DPRD

Kode	Urusan/ Bidang Urusan/ Program/ Kegiatan/ Sub Kegiatan	Indikator Kinerja			Rencana Tahun 2022					Catatan Penting	Prakiraan Maju Rencana Tahun 2023						
		Capaian Program	Keluaran Sub Kegiatan	Hasil Kegiatan	Lokasi Output Kegiatan	Target Capaian Kinerja			Pagu Indikatif (Rp.)		Sumber Dana	Target Capaian Kinerja		Kebutuhan Dana/ Pagu Indikatif (Rp.)			
						Program	Keluaran Sub Kegiatan	Hasil Kegiatan				Tolok Ukur	Target				
4	02	02	2.05	01	Kunjungan Kerja dalam Daerah	Tersusun dan Terintegrasinya Program-Program Kerja DPRD untuk Melaksanakan Fungsi Pengawasan, Fungsi Pembentukan Perda, dan Fungsi Anggaran dalam Dokumen RPJMD dan RKPD	Pelaksanaan Kunjungan Kerja dalam Daerah	Terserapannya dan Penghimpunan Aspirasi Masyarakat	Kab. Purworejo, Purworejo, Purworejo	100 %	12 bln	100 %	39,750,000	Dana Transfer Umum-Dana Alokasi Umum	Tersusun dan Terintegrasinya Program-Program Kerja DPRD untuk Melaksanakan Fungsi Pengawasan, Fungsi Pembentukan Perda, dan Fungsi Anggaran dalam Dokumen RPJMD dan RKPD	100 %	40,500,000
4	02	02	2.05	02	Penyusunan Pokok-Pokok Pikiran DPRD	Tersusun dan Terintegrasinya Program-Program Kerja DPRD untuk Melaksanakan Fungsi Pengawasan, Fungsi Pembentukan Perda, dan Fungsi Anggaran dalam Dokumen RPJMD dan RKPD	Pokok-Pokok Pikiran DPRD yang Disusun	Terserapannya dan Penghimpunan Aspirasi Masyarakat	Kab. Purworejo, Purworejo, Purworejo	100 %	45 dokumen	100 %	6,000,000	Dana Transfer Umum-Dana Alokasi Umum	Tersusun dan Terintegrasinya Program-Program Kerja DPRD untuk Melaksanakan Fungsi Pengawasan, Fungsi Pembentukan Perda, dan Fungsi Anggaran dalam Dokumen RPJMD dan RKPD	100 %	6,500,000
4	02	02	2.05	03	Pelaksanaan Reses	Tersusun dan Terintegrasinya Program-Program Kerja DPRD untuk Melaksanakan Fungsi Pengawasan, Fungsi Pembentukan Perda, dan Fungsi Anggaran dalam Dokumen RPJMD dan RKPD	Reses yang Dilaksanakan	Terserapannya dan Penghimpunan Aspirasi Masyarakat	Kab. Purworejo, Purworejo, Purworejo	100 %	3 kali	100 %	5,559,247,500	Dana Transfer Umum-Dana Alokasi Umum	Tersusun dan Terintegrasinya Program-Program Kerja DPRD untuk Melaksanakan Fungsi Pengawasan, Fungsi Pembentukan Perda, dan Fungsi Anggaran dalam Dokumen RPJMD dan RKPD	100 %	6,511,382,000
<b>4</b>	<b>02</b>	<b>02</b>	<b>2.06</b>		<b>Pelaksanaan dan Pengawasan Kode Etik DPRD</b>								<b>1,500,000</b>				<b>2,000,000</b>
4	02	02	2.06	01	Penyusunan Kode Etik DPRD	Tersusun dan Terintegrasinya Program-Program Kerja DPRD untuk Melaksanakan Fungsi Pengawasan, Fungsi Pembentukan Perda, dan Fungsi Anggaran dalam Dokumen RPJMD dan RKPD	Kode Etik DPRD yang Disusun	Terlaksanaan dan Pengawasan Kode Etik DPRD	Kab. Purworejo, Purworejo, Purworejo	100 %	1 dokumen	100 %	0	Dana Transfer Umum-Dana Alokasi Umum	Tersusun dan Terintegrasinya Program-Program Kerja DPRD untuk Melaksanakan Fungsi Pengawasan, Fungsi Pembentukan Perda, dan Fungsi Anggaran dalam Dokumen RPJMD dan RKPD	100 %	0
4	02	02	2.06	02	Pengawasan Kode Etik DPRD	Tersusun dan Terintegrasinya Program-Program Kerja DPRD untuk Melaksanakan Fungsi Pengawasan, Fungsi Pembentukan Perda, dan Fungsi Anggaran dalam Dokumen RPJMD dan RKPD	Pelaksanaan Pengawasan Kode Etik DPRD	Terlaksanaan dan Pengawasan Kode Etik DPRD	Kab. Purworejo, Purworejo, Purworejo	100 %	12 Bulan	100 %	1,500,000	Dana Transfer Umum-Dana Alokasi Umum	Tersusun dan Terintegrasinya Program-Program Kerja DPRD untuk Melaksanakan Fungsi Pengawasan, Fungsi Pembentukan Perda, dan Fungsi Anggaran dalam Dokumen RPJMD dan RKPD	100 %	2,000,000
<b>4</b>	<b>02</b>	<b>02</b>	<b>2.07</b>		<b>Pembahasan Kerja Sama Daerah</b>								<b>0</b>				<b>0</b>
4	02	02	2.07	01	Fasilitasi, Verifikasi, dan Koordinasi Persetujuan Kerjasama Daerah	Tersusun dan Terintegrasinya Program-Program Kerja DPRD untuk Melaksanakan Fungsi Pengawasan, Fungsi Pembentukan Perda, dan Fungsi Anggaran dalam Dokumen RPJMD dan RKPD	Dokumen Fasilitasi, Verifikasi, dan Koordinasi Persetujuan Kerjasama Daerah yang Disusun	Terbahasannya Kerja Sama Daerah	Kab. Purworejo, Purworejo, Purworejo	100 %	1 Dokumen	100 %	0	Dana Transfer Umum-Dana Alokasi Umum	Tersusun dan Terintegrasinya Program-Program Kerja DPRD untuk Melaksanakan Fungsi Pengawasan, Fungsi Pembentukan Perda, dan Fungsi Anggaran dalam Dokumen RPJMD dan RKPD	100 %	0
4	02	02	2.07	02	Penyusunan Bahan Komunikasi dan Publikasi	Tersusun dan Terintegrasinya Program-Program Kerja DPRD untuk Melaksanakan Fungsi Pengawasan, Fungsi Pembentukan Perda, dan Fungsi Anggaran dalam Dokumen RPJMD dan RKPD	Bahan Komunikasi dan Publikasi yang Disusun	Terbahasannya Kerja Sama Daerah	Kab. Purworejo, Purworejo, Purworejo	100 %	1 Dokumen	100 %	0	Dana Transfer Umum-Dana Alokasi Umum	Tersusun dan Terintegrasinya Program-Program Kerja DPRD untuk Melaksanakan Fungsi Pengawasan, Fungsi Pembentukan Perda, dan Fungsi Anggaran dalam Dokumen RPJMD dan RKPD	100 %	0
<b>4</b>	<b>02</b>	<b>02</b>	<b>2.08</b>		<b>Fasilitasi Tugas DPRD</b>								<b>7,193,795,000</b>				<b>9,511,792,000</b>

**Program dan Kegiatan Perangkat Daerah  
Kabupaten Purworejo  
Tahun 2022**

Unit Organisasi : 4.02.0.00.0.00.01.0000 SEKRETARIAT DPRD

Sub Unit Organisasi : 4.02.0.00.0.00.01.0000 SEKRETARIAT DPRD

Kode	Urusan/ Bidang Urusan/ Program/ Kegiatan/ Sub Kegiatan	Indikator Kinerja			Rencana Tahun 2022					Catatan Penting	Prakiraan Maju Rencana Tahun 2023			
		Capaian Program	Keluaran Sub Kegiatan	Hasil Kegiatan	Lokasi Output Kegiatan	Target Capaian Kinerja			Pagu Indikatif (Rp.)		Sumber Dana	Target Capaian Kinerja		Kebutuhan Dana/ Pagu Indikatif (Rp.)
						Program	Keluaran Sub Kegiatan	Hasil Kegiatan				Tolok Ukur	Target	
4.02.02.2.08.01	Koordinasi dan Konsultasi Pelaksanaan Tugas DPRD	Tersusun dan Terintegrasinya Program-Program Kerja DPRD untuk Melaksanakan Fungsi Pengawasan, Fungsi Pembentukan Perda, dan Fungsi Anggaran dalam Dokumen RPJMD dan RKPD	Dokumen Koordinasi dan Konsultasi Pelaksanaan Tugas DPRD yang Disusun	Terfasilitasinya Tugas DPRD	Kab. Purworejo, Semua Kecamatan, Semua Kelurahan	100 %	1 Dokumen	100 %	6,024,470,000	Dana Transfer Umum-Dana Alokasi Umum		Tersusun dan Terintegrasinya Program-Program Kerja DPRD untuk Melaksanakan Fungsi Pengawasan, Fungsi Pembentukan Perda, dan Fungsi Anggaran dalam Dokumen RPJMD dan RKPD	100 %	7,056,501,000
4.02.02.2.08.02	Penyusunan Laporan Kinerja DPRD	Tersusun dan Terintegrasinya Program-Program Kerja DPRD untuk Melaksanakan Fungsi Pengawasan, Fungsi Pembentukan Perda, dan Fungsi Anggaran dalam Dokumen RPJMD dan RKPD	Laporan Kinerja DPRD yang Disusun	Terfasilitasinya Tugas DPRD	Kab. Purworejo, Purworejo, Purworejo	100 %	1 Dokumen	100 %	1,550,000	Dana Transfer Umum-Dana Alokasi Umum		Tersusun dan Terintegrasinya Program-Program Kerja DPRD untuk Melaksanakan Fungsi Pengawasan, Fungsi Pembentukan Perda, dan Fungsi Anggaran dalam Dokumen RPJMD dan RKPD	100 %	2,000,000
4.02.02.2.08.03	Fasilitasi Pelaksanaan Tugas Badan Musyawarah	Tersusun dan Terintegrasinya Program-Program Kerja DPRD untuk Melaksanakan Fungsi Pengawasan, Fungsi Pembentukan Perda, dan Fungsi Anggaran dalam Dokumen RPJMD dan RKPD	Pelaksanaan Tugas Badan Musyawarah yang Difasilitasi	Terfasilitasinya Tugas DPRD	Kab. Purworejo, Semua Kecamatan, Semua Kelurahan	100 %	1 Dokumen	100 %	7,325,000	Dana Transfer Umum-Dana Alokasi Umum		Tersusun dan Terintegrasinya Program-Program Kerja DPRD untuk Melaksanakan Fungsi Pengawasan, Fungsi Pembentukan Perda, dan Fungsi Anggaran dalam Dokumen RPJMD dan RKPD	100 %	815,443,000
4.02.02.2.08.04	Fasilitasi Tugas Pimpinan DPRD	Tersusun dan Terintegrasinya Program-Program Kerja DPRD untuk Melaksanakan Fungsi Pengawasan, Fungsi Pembentukan Perda, dan Fungsi Anggaran dalam Dokumen RPJMD dan RKPD	Tugas Pimpinan DPRD yang Difasilitasi	Terfasilitasinya Tugas DPRD	Kab. Purworejo, Semua Kecamatan, Semua Kelurahan	100 %	1 Dokumen	100 %	1,160,450,000	Dana Transfer Umum-Dana Alokasi Umum		Tersusun dan Terintegrasinya Program-Program Kerja DPRD untuk Melaksanakan Fungsi Pengawasan, Fungsi Pembentukan Perda, dan Fungsi Anggaran dalam Dokumen RPJMD dan RKPD	100 %	1,637,848,000
<b>TOTAL</b>									<b>47,656,435,899</b>					<b>55,292,628,366</b>

**Program dan Kegiatan Perangkat Daerah  
Kabupaten Purworejo  
Tahun 2022**

Unit Organisasi : 5.01.5.05.0.00.02.0000 BADAN PERENCANAAN PEMBANGUNAN DAERAH, PENELITIAN DAN PENGEMBANGAN

Sub Unit Organisasi : 5.01.5.05.0.00.02.0000 BADAN PERENCANAAN PEMBANGUNAN DAERAH, PENELITIAN DAN PENGEMBANGAN

Kode	Urusan/ Bidang Urusan/ Program/ Kegiatan/ Sub Kegiatan	Indikator Kinerja			Rencana Tahun 2022					Catatan Penting	Prakiraan Maju Rencana Tahun 2023						
		Capaian Program	Keluaran Sub Kegiatan	Hasil Kegiatan	Lokasi Output Kegiatan	Target Capaian Kinerja			Pagu Indikatif (Rp.)		Sumber Dana	Target Capaian Kinerja		Kebutuhan Dana/ Pagu Indikatif (Rp.)			
						Program	Keluaran Sub Kegiatan	Hasil Kegiatan				Tolok Ukur	Target				
<b>5</b>		<b>UNSUR PENUNJANG URUSAN PEMERINTAHAN</b>															
<b>5</b>	<b>01</b>	<b>PERENCANAAN</b>															
<b>5</b>	<b>01</b>	<b>01</b>	<b>PROGRAM PENUNJANG URUSAN PEMERINTAHAN DAERAH KABUPATEN/KOTA</b>														
<b>5</b>	<b>01</b>	<b>01</b>	<b>2.01</b>	<b>Perencanaan, Penganggaran, dan Evaluasi Kinerja Perangkat Daerah</b>													
5	01	01	2.01	01	Penyusunan Dokumen Perencanaan Perangkat Daerah	Persentase Layanan Penunjang Urusan Pemerintahan Daerah Kabupaten	Dokumen Perencanaan Perangkat Daerah	Tersusunnya Dokumen Perencanaan, Penganggaran, dan Evaluasi Kinerja Perangkat Daerah	Kab. Purworejo, Semua Kecamatan, Semua Kelurahan	100 %	15 Dokumen	33 Dokumen	31,814,000	Dana Transfer Umum - Dana Alokasi Umum	Persentase Layanan Penunjang Urusan Pemerintahan Daerah Kabupaten	100 %	34,995,400
5	01	01	2.01	02	Koordinasi dan Penyusunan Dokumen RKA-SKPD	Persentase Layanan Penunjang Urusan Pemerintahan Daerah Kabupaten	Dokumen RKA-SKPD	Tersusunnya Dokumen Perencanaan, Penganggaran, dan Evaluasi Kinerja Perangkat Daerah	Kab. Purworejo, Semua Kecamatan, Semua Kelurahan	100 %	1 Dokumen	33 Dokumen	3,840,000	Dana Transfer Umum-Dana Alokasi Umum	Persentase Layanan Penunjang Urusan Pemerintahan Daerah Kabupaten	100 %	4,224,000
5	01	01	2.01	03	Koordinasi dan Penyusunan Dokumen Perubahan RKA-SKPD	Persentase Layanan Penunjang Urusan Pemerintahan Daerah Kabupaten	Dokumen Perubahan RKA- SKPD	Tersusunnya Dokumen Perencanaan, Penganggaran, dan Evaluasi Kinerja Perangkat Daerah	Kab. Purworejo, Semua Kecamatan, Semua Kelurahan	100 %	1 Dokumen	33 Dokumen	3,358,000	Dana Transfer Umum-Dana Alokasi Umum	Persentase Layanan Penunjang Urusan Pemerintahan Daerah Kabupaten	100 %	3,693,000
5	01	01	2.01	04	Koordinasi dan Penyusunan DPA-SKPD	Persentase Layanan Penunjang Urusan Pemerintahan Daerah Kabupaten	DPA-SKPD	Tersusunnya Dokumen Perencanaan, Penganggaran, dan Evaluasi Kinerja Perangkat Daerah	Kab. Purworejo, Semua Kecamatan, Semua Kelurahan	100 %	1 Dokumen	33 Dokumen	3,599,000	Dana Transfer Umum-Dana Alokasi Umum	Persentase Layanan Penunjang Urusan Pemerintahan Daerah Kabupaten	100 %	3,958,900
5	01	01	2.01	05	Koordinasi dan Penyusunan Perubahan DPA-SKPD	Persentase Layanan Penunjang Urusan Pemerintahan Daerah Kabupaten	Perubahan DPA- SKPD	Tersusunnya Dokumen Perencanaan, Penganggaran, dan Evaluasi Kinerja Perangkat Daerah	Kab. Purworejo, Semua Kecamatan, Semua Kelurahan	100 %	1 Dokumen	33 Dokumen	3,553,000	Dana Transfer Umum-Dana Alokasi Umum	Persentase Layanan Penunjang Urusan Pemerintahan Daerah Kabupaten	100 %	3,908,300
5	01	01	2.01	06	Koordinasi dan Penyusunan Laporan Capaian Kinerja dan Ikhtisar Realisasi Kinerja SKPD	Persentase Layanan Penunjang Urusan Pemerintahan Daerah Kabupaten	Laporan Capaian Kinerja dan Ikhtisar Realisasi Kinerja SKPD	Tersusunnya Dokumen Perencanaan, Penganggaran, dan Evaluasi Kinerja Perangkat Daerah	Kab. Purworejo, Semua Kecamatan, Semua Kelurahan	100 %	16 Laporan	33 Dokumen	2,646,000	Dana Transfer Umum-Dana Alokasi Umum	Persentase Layanan Penunjang Urusan Pemerintahan Daerah Kabupaten	100 %	2,910,600
5	01	01	2.01	07	Evaluasi Kinerja Perangkat Daerah	Persentase Layanan Penunjang Urusan Pemerintahan Daerah Kabupaten	Dokumen Evaluasi Kinerja Perangkat Daerah	Tersusunnya Dokumen Perencanaan, Penganggaran, dan Evaluasi Kinerja Perangkat Daerah	Kab. Purworejo, Semua Kecamatan, Semua Kelurahan	100 %	2 Dokumen	33 Dokumen	4,240,000	Dana Transfer Umum-Dana Alokasi Umum	Persentase Layanan Penunjang Urusan Pemerintahan Daerah Kabupaten	100 %	4,664,000
<b>5</b>	<b>01</b>	<b>01</b>	<b>2.02</b>	<b>Administrasi Keuangan Perangkat Daerah</b>													
5	01	01	2.02	01	Penyediaan Gaji dan Tunjangan ASN	Persentase Layanan Penunjang Urusan Pemerintahan Daerah Kabupaten	Gaji dan tunjangan ASN	Terlayannya Administrasi Keuangan Perangkat Daerah	Kab. Purworejo, Semua Kecamatan, Semua Kelurahan	100 %	12 Bulan	100 %	3,676,490,121	Dana Transfer Umum-Dana Alokasi Umum	Persentase Layanan Penunjang Urusan Pemerintahan Daerah Kabupaten	100 %	4,468,563,083





**Program dan Kegiatan Perangkat Daerah  
Kabupaten Purworejo  
Tahun 2022**

**Unit Organisasi : 5.01.5.05.0.00.02.0000 BADAN PERENCANAAN PEMBANGUNAN DAERAH, PENELITIAN DAN PENGEMBANGAN**  
**Sub Unit Organisasi : 5.01.5.05.0.00.02.0000 BADAN PERENCANAAN PEMBANGUNAN DAERAH, PENELITIAN DAN PENGEMBANGAN**

Kode	Kode	Kode	Kode	Kode	Kode	Kode	Kode	Kode	Kode	Kode	Kode	Kode	Kode	Kode	Indikator Kinerja			Rencana Tahun 2022				Prakiraan Maju Rencana Tahun 2023						
															Urusan/ Bidang Urusan/ Program/ Kegiatan/ Sub Kegiatan	Capaian Program	Keluaran Sub Kegiatan	Hasil Kegiatan	Lokasi Output Kegiatan	Target Capaian Kinerja			Pagu Indikatif (Rp.)	Sumber Dana	Catatan Penting	Target Capaian Kinerja		Kebutuhan Dana/ Pagu Indikatif (Rp.)
																				Program	Keluaran Sub Kegiatan	Hasil Kegiatan				Tolok Ukur	Target	
5	01	01	2.05	09	Pendidikan dan Pelatihan Pegawai Berdasarkan Tugas dan Fungsi	Persentase Layanan Penunjang Urusan Pemerintahan Daerah Kabupaten	Pegawai yang Mengikuti Pendidikan dan Pelatihan	Terlayannya Administrasi Kepegawaian	Kab. Purworejo, Semua Kecamatan, Semua Kelurahan	100 %	14 Orang / Kali	100 %	154,480,000	Dana Transfer Umum-Dana Alokasi Umum		Persentase Layanan Penunjang Urusan Pemerintahan Daerah Kabupaten	100 %	169,928,000										
<b>5</b>	<b>01</b>	<b>01</b>	<b>2.06</b>		<b>Administrasi Umum Perangkat Daerah</b>								<b>284,137,200</b>					<b>313,287,700</b>										
5	01	01	2.06	01	Penyediaan Komponen Instalasi Listrik/Penerangan Bangunan Kantor	Persentase Layanan Penunjang Urusan Pemerintahan Daerah Kabupaten	Layanan Penyediaan Komponen Instalasi Listrik/Penerangan Bangunan Kantor	Terlayannya Administrasi Umum Perangkat Daerah	Kab. Purworejo, Semua Kecamatan, Semua Kelurahan	100 %	12 Bulan	100 %	7,862,000	Dana Transfer Umum-Dana Alokasi Umum		Persentase Layanan Penunjang Urusan Pemerintahan Daerah Kabupaten	100 %	8,648,200										
5	01	01	2.06	03	Penyediaan Peralatan Rumah Tangga	Persentase Layanan Penunjang Urusan Pemerintahan Daerah Kabupaten	Layanan Penyediaan Peralatan Rumah Tangga	Terlayannya Administrasi Umum Perangkat Daerah	Kab. Purworejo, Semua Kecamatan, Semua Kelurahan	100 %	12 Bulan	100 %	9,378,800	Dana Transfer Umum-Dana Alokasi Umum		Persentase Layanan Penunjang Urusan Pemerintahan Daerah Kabupaten	100 %	11,053,460										
5	01	01	2.06	04	Penyediaan Bahan Logistik Kantor	Persentase Layanan Penunjang Urusan Pemerintahan Daerah Kabupaten	Layanan Penyediaan Bahan Logistik Kantor	Terlayannya Administrasi Umum Perangkat Daerah	Kab. Purworejo, Semua Kecamatan, Semua Kelurahan	100 %	12 Bulan	100 %	45,460,800	Dana Transfer Umum-Dana Alokasi Umum		Persentase Layanan Penunjang Urusan Pemerintahan Daerah Kabupaten	100 %	50,006,880										
5	01	01	2.06	05	Penyediaan Barang Cetak dan Penggandaan	Persentase Layanan Penunjang Urusan Pemerintahan Daerah Kabupaten	Layanan Penyediaan Barang Cetak dan Penggandaan	Terlayannya Administrasi Umum Perangkat Daerah	Kab. Purworejo, Semua Kecamatan, Semua Kelurahan	100 %	12 Bulan	100 %	12,947,100	Dana Transfer Umum-Dana Alokasi Umum		Persentase Layanan Penunjang Urusan Pemerintahan Daerah Kabupaten	100 %	14,241,810										
5	01	01	2.06	06	Penyediaan Bahan Bacaan dan Peraturan Perundang-undangan	Persentase Layanan Penunjang Urusan Pemerintahan Daerah Kabupaten	Layanan Penyediaan Bahan Bacaan dan Peraturan Perundang-undangan	Terlayannya Administrasi Umum Perangkat Daerah	Kab. Purworejo, Semua Kecamatan, Semua Kelurahan	100 %	12 Bulan	100 %	4,716,000	Dana Transfer Umum-Dana Alokasi Umum		Persentase Layanan Penunjang Urusan Pemerintahan Daerah Kabupaten	100 %	5,187,600										
5	01	01	2.06	07	Penyediaan Bahan/Material	Persentase Layanan Penunjang Urusan Pemerintahan Daerah Kabupaten	Layanan Penyediaan Bahan/Material	Terlayannya Administrasi Umum Perangkat Daerah	Kab. Purworejo, Semua Kecamatan, Semua Kelurahan	100 %	12 Bulan	100 %	14,349,000	Dana Transfer Umum-Dana Alokasi Umum		Persentase Layanan Penunjang Urusan Pemerintahan Daerah Kabupaten	100 %	15,783,900										
5	01	01	2.06	08	Fasilitasi Kunjungan Tamu	Persentase Layanan Penunjang Urusan Pemerintahan Daerah Kabupaten	Layanan Fasilitasi Kunjungan Tamu	Terlayannya Administrasi Umum Perangkat Daerah	Kab. Purworejo, Semua Kecamatan, Semua Kelurahan	100 %	12 Bulan	100 %	11,700,000	Dana Transfer Umum-Dana Alokasi Umum		Persentase Layanan Penunjang Urusan Pemerintahan Daerah Kabupaten	100 %	12,870,000										

**Program dan Kegiatan Perangkat Daerah  
Kabupaten Purworejo  
Tahun 2022**

Unit Organisasi : 5.01.5.05.0.00.02.0000 BADAN PERENCANAAN PEMBANGUNAN DAERAH, PENELITIAN DAN PENGEMBANGAN  
Sub Unit Organisasi : 5.01.5.05.0.00.02.0000 BADAN PERENCANAAN PEMBANGUNAN DAERAH, PENELITIAN DAN PENGEMBANGAN

Kode	Urusan/ Bidang Urusan/ Program/ Kegiatan/ Sub Kegiatan	Indikator Kinerja			Rencana Tahun 2022					Catatan Penting	Prakiraan Maju Rencana Tahun 2023			
		Capaian Program	Keluaran Sub Kegiatan	Hasil Kegiatan	Lokasi Output Kegiatan	Target Capaian Kinerja			Pagu Indikatif (Rp.)		Sumber Dana	Target Capaian Kinerja		Kebutuhan Dana/ Pagu Indikatif (Rp.)
						Program	Keluaran Sub Kegiatan	Hasil Kegiatan				Tolok Ukur	Target	
5.01.01.2.06.09	Penyelenggaraan Rapat Koordinasi dan Konsultasi SKPD	Persentase Layanan Penunjang Urusan Pemerintahan Daerah Kabupaten	Layanan Penyelenggaraan Rapat Koordinasi dan Konsultasi SKPD	Terlayannya Administrasi Umum Perangkat Daerah	Kab. Purworejo, Semua Kecamatan, Semua Kelurahan	100 %	12 Bulan	100 %	159,281,500	Dana Transfer Umum-Dana Alokasi Umum		Persentase Layanan Penunjang Urusan Pemerintahan Daerah Kabupaten	100 %	175,209,650
5.01.01.2.06.10	Penatausahaan Arsip Dinamis pada SKPD	Persentase Layanan Penunjang Urusan Pemerintahan Daerah Kabupaten	Laporan Penatausahaan Arsip Dinamis pada SKPD	Terlayannya Administrasi Umum Perangkat Daerah	Kab. Purworejo, Semua Kecamatan, Semua Kelurahan	100 %	1 Laporan	100 %	18,442,000	Dana Transfer Umum-Dana Alokasi Umum		Persentase Layanan Penunjang Urusan Pemerintahan Daerah Kabupaten	100 %	20,286,200
<b>5.01.01.2.07</b>	<b>Pengadaan Barang Milik Daerah Penunjang Urusan Pemerintah Daerah</b>								<b>518,607,800</b>					<b>0</b>
5.01.01.2.07.05	Pengadaan Mebel	Persentase Layanan Penunjang Urusan Pemerintahan Daerah Kabupaten	Mebel yang Diadakan	Diadakannya Barang Milik Daerah (BMD) Penunjang Urusan Pemerintah Daerah	Kab. Purworejo, Semua Kecamatan, Semua Kelurahan	100 %	3 Unit	8 Jenis	53,004,000	Dana Transfer Umum-Dana Alokasi Umum		Persentase Layanan Penunjang Urusan Pemerintahan Daerah Kabupaten	100 %	0
5.01.01.2.07.06	Pengadaan Peralatan dan Mesin Lainnya	Persentase Layanan Penunjang Urusan Pemerintahan Daerah Kabupaten	Peralatan dan Mesin Lainnya yang Diadakan	Diadakannya Barang Milik Daerah (BMD) Penunjang Urusan Pemerintah Daerah	Kab. Purworejo, Semua Kecamatan, Semua Kelurahan	100 %	15 Unit	8 Jenis	144,033,000	Dana Transfer Umum-Dana Alokasi Umum		Persentase Layanan Penunjang Urusan Pemerintahan Daerah Kabupaten	100 %	0
5.01.01.2.07.10	Pengadaan Sarana dan Prasarana Gedung Kantor atau Bangunan Lainnya	Persentase Layanan Penunjang Urusan Pemerintahan Daerah Kabupaten	Sarana dan Prasarana Gedung Kantor atau Bangunan Lainnya yang Diadakan	Diadakannya Barang Milik Daerah (BMD) Penunjang Urusan Pemerintah Daerah	Kab. Purworejo, Semua Kecamatan, Semua Kelurahan	100 %	10 Unit	8 Jenis	321,570,800	Dana Transfer Umum-Dana Alokasi Umum		Persentase Layanan Penunjang Urusan Pemerintahan Daerah Kabupaten	100 %	0
<b>5.01.01.2.08</b>	<b>Penyediaan Jasa Penunjang Urusan Pemerintahan Daerah</b>								<b>192,731,131</b>					<b>210,569,140</b>
5.01.01.2.08.02	Penyediaan Jasa Komunikasi, Sumber Daya Air dan Listrik	Persentase Layanan Penunjang Urusan Pemerintahan Daerah Kabupaten	Jasa Komunikasi, Sumber Daya Air dan Listrik	Tersedianya Jasa Penunjang Urusan Pemerintaah Daerah	Kab. Purworejo, Semua Kecamatan, Semua Kelurahan	100 %	12 Bulan	12 Bulan	132,431,131	Dana Transfer Umum-Dana Alokasi Umum		Persentase Layanan Penunjang Urusan Pemerintahan Daerah Kabupaten	100 %	145,674,244
5.01.01.2.08.04	Penyediaan Jasa Pelayanan Umum Kantor	Persentase Layanan Penunjang Urusan Pemerintahan Daerah Kabupaten	Jasa Pelayanan Umum Kantor	Tersedianya Jasa Penunjang Urusan Pemerintaah Daerah	Kab. Purworejo, Semua Kecamatan, Semua Kelurahan	100 %	12 Bulan	12 Bulan	60,300,000	Dana Transfer Umum-Dana Alokasi Umum		Persentase Layanan Penunjang Urusan Pemerintahan Daerah Kabupaten	100 %	64,894,896
<b>5.01.01.2.09</b>	<b>Pemeliharaan Barang Milik Daerah Penunjang Urusan Pemerintahan Daerah</b>								<b>414,424,000</b>					<b>219,025,200</b>
5.01.01.2.09.01	Penyediaan Jasa Pemeliharaan, Biaya Pemeliharaan dan Pajak Kendaraan Perorangan Dinas atau Kendaraan Dinas Jabatan	Persentase Layanan Penunjang Urusan Pemerintahan Daerah Kabupaten	Jasa Pemeliharaan, Biaya Pemeliharaan dan Pajak Kendaraan Perorangan Dinas atau Kendaraan Dinas Jabatan	Terpeliharanya Barang Milik Daerah (BMD) Penunjang Urusan Pemerintahan Daerah	Kab. Purworejo, Semua Kecamatan, Semua Kelurahan	100 %	23 Unit	10 Jenis	80,297,000	Dana Transfer Umum-Dana Alokasi Umum		Persentase Layanan Penunjang Urusan Pemerintahan Daerah Kabupaten	100 %	88,326,700

**Program dan Kegiatan Perangkat Daerah  
Kabupaten Purworejo  
Tahun 2022**

Unit Organisasi : 5.01.5.05.0.00.02.0000 BADAN PERENCANAAN PEMBANGUNAN DAERAH, PENELITIAN DAN PENGEMBANGAN

Sub Unit Organisasi : 5.01.5.05.0.00.02.0000 BADAN PERENCANAAN PEMBANGUNAN DAERAH, PENELITIAN DAN PENGEMBANGAN

Kode	Kode	Kode	Kode	Kode	Kode	Kode	Kode	Kode	Kode	Kode	Kode	Kode	Indikator Kinerja			Rencana Tahun 2022				Catatan Penting	Prakiraan Maju Rencana Tahun 2023				
													Capaian Program	Keluaran Sub Kegiatan	Hasil Kegiatan	Lokasi Output Kegiatan	Target Capaian Kinerja				Pagu Indikatif (Rp.)	Sumber Dana	Target Capaian Kinerja		Kebutuhan Dana/Pagu Indikatif (Rp.)
																	Program	Keluaran Sub Kegiatan	Hasil Kegiatan				Tolok Ukur	Target	
5	01	01	2.09	06	Pemeliharaan Peralatan dan Mesin Lainnya	Persentase Layanan Penunjang Urusan Pemerintahan Daerah Kabupaten	Peratan dan Mesin Lainnya yang Dipelihara	Terpeliharanya Barang Milik Daerah (BMD) Penunjang Urusan Pemerintahan Daerah	Kab. Purworejo, Semua Kecamatan, Semua Kelurahan	100 %	80 Unit	10 Jenis	50,595,000	Dana Transfer Umum-Dana Alokasi Umum		Persentase Layanan Penunjang Urusan Pemerintahan Daerah Kabupaten	100 %	55,654,500							
5	01	01	2.09	09	Pemeliharaan/Rehabilitasi Gedung Kantor dan Bangunan Lainnya	Persentase Layanan Penunjang Urusan Pemerintahan Daerah Kabupaten	Gedung Kantor dan Bangunan Lainnya yang Dipelihara/Direhabilitasi	Terpeliharanya Barang Milik Daerah (BMD) Penunjang Urusan Pemerintahan Daerah	Kab. Purworejo, Semua Kecamatan, Semua Kelurahan	100 %	1 Unit	10 Jenis	283,532,000	Dana Transfer Umum-Dana Alokasi Umum		Persentase Layanan Penunjang Urusan Pemerintahan Daerah Kabupaten	100 %	75,044,000							
<b>5</b>	<b>01</b>	<b>02</b>			<b>PROGRAM PERENCANAAN, PENGENDALIAN DAN EVALUASI PEMBANGUNAN DAERAH</b>													<b>785,806,400</b>			<b>904,607,440</b>				
<b>5</b>	<b>01</b>	<b>02</b>	<b>2.01</b>		<b>Penyusunan Perencanaan dan Pendanaan</b>													<b>474,856,800</b>			<b>562,562,880</b>				
5	01	02	2.01	01	Analisis Kondisi Daerah, Permasalahan, dan Isu Strategis Pembangunan Daerah	Penyusunan Dokumen Perencanaan Tepat waktu	Dokumen Analisis Kondisi Daerah, Permasalahan, dan Isu Strategis Pembangunan Daerah	Tersusunnya Dokumen Perencanaan dan Pendanaan	Kab. Purworejo, Semua Kecamatan, Semua Kelurahan	100 %	1 Dokumen	8 Dokumen	22,524,000	Dana Transfer Umum - Dana Alokasi Umum		Penyusunan Dokumen Perencanaan Tepat waktu	100 %	24,722,500							
5	01	02	2.01	02	Koordinasi Penelaahan Dokumen Perencanaan Pembangunan Daerah dengan Dokumen Kebijakan Lainnya	Penyusunan Dokumen Perencanaan Tepat waktu	Dokumen Koordinasi Penelaahan Dokumen Perencanaan Pembangunan Daerah dengan Dokumen Kebijakan Lainnya	Tersusunnya Dokumen Perencanaan dan Pendanaan	Kab. Purworejo, Semua Kecamatan, Semua Kelurahan	100 %	1 Dokumen	8 Dokumen	130,323,000	Dana Transfer Umum - Dana Alokasi Umum		Penyusunan Dokumen Perencanaan Tepat waktu	100 %	143,355,300							
5	01	02	2.01	03	Pelaksanaan Konsultasi Publik	Penyusunan Dokumen Perencanaan Tepat waktu	Dokumen Hasil Pelaksanaan Konsultasi Publik	Tersusunnya Dokumen Perencanaan dan Pendanaan	Kab. Purworejo, Semua Kecamatan, Semua Kelurahan	100 %	1 Dokumen	8 Dokumen	34,623,500	Dana Transfer Umum - Dana Alokasi Umum		Penyusunan Dokumen Perencanaan Tepat waktu	100 %	39,757,850							
5	01	02	2.01	04	Koordinasi Pelaksanaan Forum SKPD/Lintas SKPD	Penyusunan Dokumen Perencanaan Tepat waktu	Dokumen Koordinasi Pelaksanaan Forum SKPD/Lintas SKPD	Tersusunnya Dokumen Perencanaan dan Pendanaan	Kab. Purworejo, Semua Kecamatan, Semua Kelurahan	100 %	1 Dokumen	8 Dokumen	37,586,800	Dana Transfer Umum - Dana Alokasi Umum		Penyusunan Dokumen Perencanaan Tepat waktu	100 %	43,039,480							
5	01	02	2.01	05	Pelaksanaan Musrenbang Kabupaten/Kota	Penyusunan Dokumen Perencanaan Tepat waktu	Dokumen Hasil Pelaksanaan Musrenbang	Tersusunnya Dokumen Perencanaan dan Pendanaan	Kab. Purworejo, Semua Kecamatan, Semua Kelurahan	100 %	1 Dokumen	8 Dokumen	71,961,500	Dana Transfer Umum - Dana Alokasi Umum		Penyusunan Dokumen Perencanaan Tepat waktu	100 %	115,436,750							
5	01	02	2.01	06	Penyiapan Bahan Koordinasi Musrenbang Kecamatan	Penyusunan Dokumen Perencanaan Tepat waktu	Bahan Koordinasi Musrenbang Kecamatan yang Disiapkan	Tersusunnya Dokumen Perencanaan dan Pendanaan	Kab. Purworejo, Semua Kecamatan, Semua Kelurahan	100 %	1 Dokumen	8 Dokumen	14,706,000	Dana Transfer Umum-Dana Alokasi Umum		Penyusunan Dokumen Perencanaan Tepat waktu	100 %	16,805,800							

**Program dan Kegiatan Perangkat Daerah  
Kabupaten Purworejo  
Tahun 2022**

Unit Organisasi : 5.01.5.05.0.00.02.0000 BADAN PERENCANAAN PEMBANGUNAN DAERAH, PENELITIAN DAN PENGEMBANGAN  
Sub Unit Organisasi : 5.01.5.05.0.00.02.0000 BADAN PERENCANAAN PEMBANGUNAN DAERAH, PENELITIAN DAN PENGEMBANGAN

Kode	Urusan/ Bidang Urusan/ Program/ Kegiatan/ Sub Kegiatan	Indikator Kinerja			Rencana Tahun 2022					Catatan Penting	Prakiraan Maju Rencana Tahun 2023			
		Capaian Program	Keluaran Sub Kegiatan	Hasil Kegiatan	Lokasi Output Kegiatan	Target Capaian Kinerja			Pagu Indikatif (Rp.)		Sumber Dana	Target Capaian Kinerja		Kebutuhan Dana/ Pagu Indikatif (Rp.)
						Program	Keluaran Sub Kegiatan	Hasil Kegiatan				Tolok Ukur	Target	
5 01 02 2.01 07	Koordinasi Penyusunan dan Penetapan Dokumen Perencanaan Pembangunan Daerah Kabupaten/Kota	Penyusunan Dokumen Perencanaan Tepat waktu	Dokumen Perencanaan Pembangunan Daerah Kabupaten/Kota yang Disusun dan Ditetapkan	Tersusunnya Dokumen Perencanaan dan Pendanaan	Kab. Purworejo, Semua Kecamatan, Semua Kelurahan	100 %	2 Dokumen	8 Dokumen	163,132,000	Dana Transfer Umum-Dana Alokasi Umum		Penyusunan Dokumen Perencanaan Tepat waktu	100 %	179,445,200
<b>5 01 02 2.02</b>	<b>Analisis Data dan Informasi Pemerintahan Daerah Bidang Perencanaan Pembangunan Daerah</b>							<b>198,062,400</b>						<b>217,868,640</b>
5 01 02 2.02 01	Analisis Data dan Informasi Perencanaan Pembangunan Daerah	Penyusunan Dokumen Perencanaan Tepat waktu	Dokumen Analisis Data dan Informasi Perencanaan Pembangunan Daerah	Tersusunnya Dokumen Analisis Data dan Informasi Pemerintahan Daerah Bidang Perencanaan Pembangunan Daerah	Kab. Purworejo, Semua Kecamatan, Semua Kelurahan	100 %	1 Dokumen	3 Dokumen	54,473,600	Dana Transfer Umum-Dana Alokasi Umum		Penyusunan Dokumen Perencanaan Tepat waktu	100 %	59,920,960
5 01 02 2.02 02	Pembinaan dan Pemanfaatan Data dan Informasi Perencanaan Pembangunan SKPD	Penyusunan Dokumen Perencanaan Tepat waktu	Dokumen Pembinaan dan Pemanfaatan Data dan Informasi Perencanaan Pembangunan SKPD	Tersusunnya Dokumen Analisis Data dan Informasi Pemerintahan Daerah Bidang Perencanaan Pembangunan Daerah	Kab. Purworejo, Semua Kecamatan, Semua Kelurahan	100 %	1 Dokumen	3 Dokumen	83,588,800	Dana Transfer Umum-Dana Alokasi Umum		Penyusunan Dokumen Perencanaan Tepat waktu	100 %	91,947,680
5 01 02 2.02 03	Penyusunan Profil Pembangunan Daerah Kabupaten/Kota	Penyusunan Dokumen Perencanaan Tepat waktu	Profil Pembangunan Daerah Kabupaten/Kota yang Disusun	Tersusunnya Dokumen Analisis Data dan Informasi Pemerintahan Daerah Bidang Perencanaan Pembangunan Daerah	Kab. Purworejo, Semua Kecamatan, Semua Kelurahan	100 %	1 Dokumen	3 Dokumen	60,000,000	Dana Transfer Umum-Dana Alokasi Umum		Penyusunan Dokumen Perencanaan Tepat waktu	100 %	66,000,000
<b>5 01 02 2.03</b>	<b>Pengendalian, Evaluasi dan Pelaporan Bidang Perencanaan Pembangunan Daerah</b>							<b>112,887,200</b>						<b>124,175,920</b>
5 01 02 2.03 01	Koordinasi Pengendalian Perencanaan dan Pelaksanaan Pembangunan Daerah di Kabupaten/Kota	Penyusunan Dokumen Perencanaan Tepat waktu	Dokumen Pengendalian Perencanaan dan Pelaksanaan Pembangunan Daerah di Kabupaten/Kota	Tersusunnya Dokumen Pengendalian, Evaluasi dan Pelaporan Bidang Perencanaan Pembangunan Daerah	Kab. Purworejo, Semua Kecamatan, Semua Kelurahan	100 %	2 Dokumen	8 Dokumen	22,514,800	Dana Transfer Umum-Dana Alokasi Umum		Penyusunan Dokumen Perencanaan Tepat waktu	100 %	24,766,280
5 01 02 2.03 02	Pengendalian Pelaksanaan Kerjasama Daerah	Penyusunan Dokumen Perencanaan Tepat waktu	Dokumen Pengendalian Pelaksanaan Kerjasama Daerah	Tersusunnya Dokumen Pengendalian, Evaluasi dan Pelaporan Bidang Perencanaan Pembangunan Daerah	Kab. Purworejo, Semua Kecamatan, Semua Kelurahan	100 %	1 Dokumen	8 Dokumen	52,372,400	Dana Transfer Umum-Dana Alokasi Umum		Penyusunan Dokumen Perencanaan Tepat waktu	100 %	57,609,640
5 01 02 2.03 03	Monitoring, Evaluasi dan Penyusunan Laporan Berkala Pelaksanaan Pembangunan Daerah	Penyusunan Dokumen Perencanaan Tepat waktu	Laporan Berkala Pelaksanaan Pembangunan Daerah	Tersusunnya Dokumen Pengendalian, Evaluasi dan Pelaporan Bidang Perencanaan Pembangunan Daerah	Kab. Purworejo, Semua Kecamatan, Semua Kelurahan	100 %	5 Dokumen	8 Dokumen	38,000,000	Dana Transfer Umum-Dana Alokasi Umum		Penyusunan Dokumen Perencanaan Tepat waktu	100 %	41,800,000
<b>5 01 03</b>	<b>PROGRAM KOORDINASI DAN SINKRONISASI PERENCANAAN PEMBANGUNAN DAERAH</b>							<b>1,237,132,300</b>						<b>1,346,014,880</b>
<b>5 01 03 2.01</b>	<b>Koordinasi Perencanaan Bidang Pemerintahan dan Pembangunan Manusia</b>							<b>381,005,800</b>						<b>419,106,380</b>
5 01 03 2.01 01	Koordinasi Penyusunan Dokumen Perencanaan Pembangunan Daerah Bidang Pemerintahan (RPJPD, RPJMD dan RKPDP)	Persentase Dokumen Perencanaan Perangkat Daerah yang Berkualitas	Dokumen Koordinasi Perencanaan Pembangunan Daerah Bidang Pemerintahan	Tersusunnya Dokumen Perencanaan Pemerintahan dan Pembangunan Manusia Berkualitas	Kab. Purworejo, Semua Kecamatan, Semua Kelurahan	100 %	1 Dokumen	8 Dokumen	22,470,000	Dana Transfer Umum-Dana Alokasi Umum		Persentase Dokumen Perencanaan Perangkat Daerah yang Berkualitas	100 %	24,717,000

**Program dan Kegiatan Perangkat Daerah  
Kabupaten Purworejo  
Tahun 2022**

Unit Organisasi : 5.01.5.05.0.00.02.0000 BADAN PERENCANAAN PEMBANGUNAN DAERAH, PENELITIAN DAN PENGEMBANGAN

Sub Unit Organisasi : 5.01.5.05.0.00.02.0000 BADAN PERENCANAAN PEMBANGUNAN DAERAH, PENELITIAN DAN PENGEMBANGAN

Kode	Urusan/ Bidang Urusan/ Program/ Kegiatan/ Sub Kegiatan	Indikator Kinerja			Rencana Tahun 2022					Catatan Penting	Prakiraan Maju Rencana Tahun 2023				
		Capaian Program	Keluaran Sub Kegiatan	Hasil Kegiatan	Lokasi Output Kegiatan	Target Capaian Kinerja			Pagu Indikatif (Rp.)		Sumber Dana	Target Capaian Kinerja		Kebutuhan Dana/ Pagu Indikatif (Rp.)	
						Program	Keluaran Sub Kegiatan	Hasil Kegiatan				Tolok Ukur	Target		
5	01 03 2.01 02	Asistensi Penyusunan Dokumen Perencanaan Pembangunan Perangkat Daerah Bidang Pemerintahan	Persentase Dokumen Perencanaan Perangkat Daerah yang Berkualitas	Dokumen Asistensi Perencanaan Pembangunan Perangkat Daerah Bidang Pemerintahan	Tersusunnya Dokumen Perencanaan Pemerintahan dan Pembangunan Manusia Berkualitas	Kab. Purworejo, Semua Kecamatan, Semua Kelurahan	100 %	1 dokumen	8 Dokumen	19,582,000	Dana Transfer Umum-Dana Alokasi Umum		Persentase Dokumen Perencanaan Perangkat Daerah yang Berkualitas	100 %	21,540,200
5	01 03 2.01 03	Pelaksanaan Monitoring dan Evaluasi Penyusunan Dokumen Perencanaan Pembangunan Perangkat Daerah Bidang Pemerintahan	Persentase Dokumen Perencanaan Perangkat Daerah yang Berkualitas	Dokumen Monitoring dan Evaluasi Perencanaan Pembangunan Perangkat Daerah Bidang Pemerintahan	Tersusunnya Dokumen Perencanaan Pemerintahan dan Pembangunan Manusia Berkualitas	Kab. Purworejo, Semua Kecamatan, Semua Kelurahan	100 %	1 dokumen	8 Dokumen	32,000,000	Dana Transfer Umum-Dana Alokasi Umum		Persentase Dokumen Perencanaan Perangkat Daerah yang Berkualitas	100 %	35,200,000
5	01 03 2.01 04	Koordinasi Pelaksanaan Sinergitas dan Harmonisasi Perencanaan Pembangunan Daerah Bidang Pemerintahan	Persentase Dokumen Perencanaan Perangkat Daerah yang Berkualitas	Dokumen Sinergitas dan Harmonisasi Perencanaan Pembangunan Perangkat Daerah Bidang Pemerintahan	Tersusunnya Dokumen Perencanaan Pemerintahan dan Pembangunan Manusia Berkualitas	Kab. Purworejo, Semua Kecamatan, Semua Kelurahan	100 %	1 dokumen	8 Dokumen	30,348,000	Dana Transfer Umum-Dana Alokasi Umum		Persentase Dokumen Perencanaan Perangkat Daerah yang Berkualitas	100 %	33,382,800
5	01 03 2.01 05	Koordinasi Penyusunan Dokumen Perencanaan Pembangunan Daerah Bidang Pembangunan Manusia (RPJPD, RPJMD dan RKPDP)	Persentase Dokumen Perencanaan Perangkat Daerah yang Berkualitas	Dokumen Koordinasi Perencanaan Pembangunan Daerah Bidang Pembangunan Manusia	Tersusunnya Dokumen Perencanaan Pemerintahan dan Pembangunan Manusia Berkualitas	Kab. Purworejo, Semua Kecamatan, Semua Kelurahan	100 %	1 dokumen	8 Dokumen	169,105,800	Dana Transfer Umum-Dana Alokasi Umum		Persentase Dokumen Perencanaan Perangkat Daerah yang Berkualitas	100 %	186,016,380
5	01 03 2.01 06	Asistensi Penyusunan Dokumen Perencanaan Pembangunan Perangkat Daerah Bidang Pembangunan Manusia	Persentase Dokumen Perencanaan Perangkat Daerah yang Berkualitas	Dokumen Asistensi Perencanaan Pembangunan Perangkat Daerah Bidang Pembangunan Manusia	Tersusunnya Dokumen Perencanaan Pemerintahan dan Pembangunan Manusia Berkualitas	Kab. Purworejo, Semua Kecamatan, Semua Kelurahan	100 %	1 dokumen	8 Dokumen	20,500,000	Dana Transfer Umum-Dana Alokasi Umum		Persentase Dokumen Perencanaan Perangkat Daerah yang Berkualitas	100 %	22,550,000
5	01 03 2.01 07	Pelaksanaan Monitoring dan Evaluasi Penyusunan Dokumen Perencanaan Pembangunan Perangkat Daerah Bidang Pembangunan Manusia	Persentase Dokumen Perencanaan Perangkat Daerah yang Berkualitas	Dokumen Monitoring dan Evaluasi Perencanaan Pembangunan Perangkat Daerah Bidang Pembangunan Manusia	Tersusunnya Dokumen Perencanaan Pemerintahan dan Pembangunan Manusia Berkualitas	Kab. Purworejo, Semua Kecamatan, Semua Kelurahan	100 %	1 dokumen	8 Dokumen	32,000,000	Dana Transfer Umum-Dana Alokasi Umum		Persentase Dokumen Perencanaan Perangkat Daerah yang Berkualitas	100 %	35,200,000
5	01 03 2.01 08	Koordinasi Pelaksanaan Sinergitas dan Harmonisasi Perencanaan Pembangunan Daerah Bidang Pembangunan Manusia	Persentase Dokumen Perencanaan Perangkat Daerah yang Berkualitas	Dokumen Sinergitas dan Harmonisasi Perencanaan Pembangunan Perangkat Daerah Bidang Pembangunan Manusia	Tersusunnya Dokumen Perencanaan Pemerintahan dan Pembangunan Manusia Berkualitas	Kab. Purworejo, Semua Kecamatan, Semua Kelurahan	100 %	1 dokumen	8 Dokumen	55,000,000	Dana Transfer Umum-Dana Alokasi Umum		Persentase Dokumen Perencanaan Perangkat Daerah yang Berkualitas	100 %	60,500,000
<b>5</b>	<b>01 03 2.02</b>	<b>Koordinasi Perencanaan Bidang Perekonomian dan SDA (Sumber Daya Alam)</b>								<b>223,126,500</b>					<b>243,508,500</b>
5	01 03 2.02 01	Koordinasi Penyusunan Dokumen Perencanaan Pembangunan Daerah Bidang Perekonomian (RPJPD, RPJMD dan RKPDP)	Persentase Dokumen Perencanaan Perangkat Daerah yang Berkualitas	Dokumen Koordinasi Perencanaan Pembangunan Daerah Bidang Perekonomian	Tersusunnya Dokumen Perencanaan Bidang Perekonomian dan Sumber Daya Alam berkualitas	Kab. Purworejo, Semua Kecamatan, Semua Kelurahan	100 %	1 Dokumen	8 Dokumen	33,787,900	Dana Transfer Umum-Dana Alokasi Umum		Persentase Dokumen Perencanaan Perangkat Daerah yang Berkualitas	100 %	35,000,000
5	01 03 2.02 02	Asistensi Penyusunan Dokumen Perencanaan Pembangunan Perangkat Daerah Bidang Perekonomian	Persentase Dokumen Perencanaan Perangkat Daerah yang Berkualitas	Dokumen Asistensi Perencanaan Pembangunan Perangkat Daerah Bidang Perekonomian	Tersusunnya Dokumen Perencanaan Bidang Perekonomian dan Sumber Daya Alam berkualitas		100 %	1 Dokumen	8 Dokumen	18,044,000	Dana Transfer Umum-Dana Alokasi Umum		Persentase Dokumen Perencanaan Perangkat Daerah yang Berkualitas	100 %	19,848,400

**Program dan Kegiatan Perangkat Daerah  
Kabupaten Purworejo  
Tahun 2022**

Unit Organisasi : 5.01.5.05.0.00.02.0000 BADAN PERENCANAAN PEMBANGUNAN DAERAH, PENELITIAN DAN PENGEMBANGAN

Sub Unit Organisasi : 5.01.5.05.0.00.02.0000 BADAN PERENCANAAN PEMBANGUNAN DAERAH, PENELITIAN DAN PENGEMBANGAN

Kode	Urusan/ Bidang Urusan/ Program/ Kegiatan/ Sub Kegiatan	Indikator Kinerja			Rencana Tahun 2022					Catatan Penting	Prakiraan Maju Rencana Tahun 2023							
		Capaian Program	Keluaran Sub Kegiatan	Hasil Kegiatan	Lokasi Output Kegiatan	Target Capaian Kinerja			Pagu Indikatif (Rp.)		Sumber Dana	Target Capaian Kinerja		Kebutuhan Dana/ Pagu Indikatif (Rp.)				
						Program	Keluaran Sub Kegiatan	Hasil Kegiatan				Tolok Ukur	Target					
5	01	03	2.02	03	Pelaksanaan Monitoring dan Evaluasi Penyusunan Dokumen Perencanaan Pembangunan Perangkat Daerah Bidang Perekonomian	Persentase Dokumen Perencanaan Perangkat Daerah yang Berkualitas	Dokumen Monitoring dan Evaluasi Perencanaan Pembangunan Perangkat Daerah Bidang Perekonomian	Tersusunnya Dokumen Perencanaan Bidang Perekonomian dan Sumber Daya Alam berkualitas	Kab. Purworejo, Semua Kecamatan, Semua Kelurahan	100 %	1 Dokumen	8 Dokumen	22,360,000	Dana Transfer Umum-Dana Alokasi Umum		Persentase Dokumen Perencanaan Perangkat Daerah yang Berkualitas	100 %	25,000,000
5	01	03	2.02	04	Koordinasi Pelaksanaan Sinergitas dan Harmonisasi Perencanaan Pembangunan Daerah Bidang Perekonomian	Persentase Dokumen Perencanaan Perangkat Daerah yang Berkualitas	Dokumen Sinergitas dan Harmonisasi Perencanaan Pembangunan Daerah Bidang Perekonomian	Tersusunnya Dokumen Perencanaan Bidang Perekonomian dan Sumber Daya Alam berkualitas	Kab. Purworejo, Semua Kecamatan, Semua Kelurahan	100 %	1 Dokumen	8 Dokumen	66,347,000	Dana Transfer Umum-Dana Alokasi Umum		Persentase Dokumen Perencanaan Perangkat Daerah yang Berkualitas	100 %	72,981,700
5	01	03	2.02	05	Koordinasi Penyusunan Dokumen Perencanaan Pembangunan Daerah Bidang SDA (RPJPD, RPJMD dan RKPD)	Persentase Dokumen Perencanaan Perangkat Daerah yang Berkualitas	Dokumen Koordinasi Perencanaan Pembangunan Daerah Bidang SDA	Tersusunnya Dokumen Perencanaan Bidang Perekonomian dan Sumber Daya Alam berkualitas	Kab. Purworejo, Semua Kecamatan, Semua Kelurahan	100 %	1 Dokumen	8 Dokumen	16,883,600	Dana Transfer Umum-Dana Alokasi Umum		Persentase Dokumen Perencanaan Perangkat Daerah yang Berkualitas	100 %	18,000,000
5	01	03	2.02	06	Asistensi Penyusunan Dokumen Perencanaan Pembangunan Perangkat Daerah Bidang SDA	Persentase Dokumen Perencanaan Perangkat Daerah yang Berkualitas	Dokumen Asistensi Perencanaan Pembangunan Perangkat Daerah Bidang SDA	Tersusunnya Dokumen Perencanaan Bidang Perekonomian dan Sumber Daya Alam berkualitas	Kab. Purworejo, Semua Kecamatan, Semua Kelurahan	100 %	1 Dokumen	8 Dokumen	17,503,000	Dana Transfer Umum-Dana Alokasi Umum		Persentase Dokumen Perencanaan Perangkat Daerah yang Berkualitas	100 %	19,253,300
5	01	03	2.02	07	Pelaksanaan Monitoring dan Evaluasi Penyusunan Dokumen Perencanaan Pembangunan Perangkat Daerah Bidang SDA	Persentase Dokumen Perencanaan Perangkat Daerah yang Berkualitas	Dokumen Monitoring dan Evaluasi Perencanaan Pembangunan Perangkat Daerah Bidang SDA	Tersusunnya Dokumen Perencanaan Bidang Perekonomian dan Sumber Daya Alam berkualitas	Kab. Purworejo, Semua Kecamatan, Semua Kelurahan	100 %	1 Dokumen	8 Dokumen	22,360,000	Dana Transfer Umum-Dana Alokasi Umum		Persentase Dokumen Perencanaan Perangkat Daerah yang Berkualitas	100 %	25,000,000
5	01	03	2.02	08	Koordinasi Pelaksanaan Sinergitas dan Harmonisasi Perencanaan Pembangunan Daerah Bidang SDA	Persentase Dokumen Perencanaan Perangkat Daerah yang Berkualitas	Dokumen Sinergitas dan Harmonisasi Perencanaan Pembangunan Daerah Bidang SDA	Tersusunnya Dokumen Perencanaan Bidang Perekonomian dan Sumber Daya Alam berkualitas	Kab. Purworejo, Semua Kecamatan, Semua Kelurahan	100 %	1 Dokumen	8 Dokumen	25,841,000	Dana Transfer Umum-Dana Alokasi Umum		Persentase Dokumen Perencanaan Perangkat Daerah yang Berkualitas	100 %	28,425,100
<b>5</b>	<b>01</b>	<b>03</b>	<b>2.03</b>		<b>Koordinasi Perencanaan Bidang Infrastruktur dan Wilayah</b>							<b>633,000,000</b>						<b>683,400,000</b>
5	01	03	2.03	01	Koordinasi Penyusunan Dokumen Perencanaan Pembangunan Daerah Bidang Infrastruktur (RPJPD, RPJMD dan RKPD)	Persentase Dokumen Perencanaan Perangkat Daerah yang Berkualitas	Dokumen Koordinasi Perencanaan Pembangunan Daerah Bidang Infrastruktur	Tersusunnya Dokumen Perencanaan Infrastruktur dan Wilayah Berkualitas	Kab. Purworejo, Semua Kecamatan, Semua Kelurahan	100 %	1 Dokumen	8 Dokumen	421,000,000	Dana Transfer Umum - Dana Alokasi Umum		Persentase Dokumen Perencanaan Perangkat Daerah yang Berkualitas	100 %	450,000,000
5	01	03	2.03	02	Asistensi Penyusunan Dokumen Perencanaan Pembangunan Perangkat Daerah Bidang Infrastruktur	Persentase Dokumen Perencanaan Perangkat Daerah yang Berkualitas	Dokumen Asistensi Perencanaan Pembangunan Perangkat Daerah Bidang Infrastruktur	Tersusunnya Dokumen Perencanaan Infrastruktur dan Wilayah Berkualitas	Kab. Purworejo, Semua Kecamatan, Semua Kelurahan	100 %	1 Dokumen	8 Dokumen	7,500,000	Dana Transfer Umum-Dana Alokasi Umum		Persentase Dokumen Perencanaan Perangkat Daerah yang Berkualitas	100 %	8,250,000

**Program dan Kegiatan Perangkat Daerah  
Kabupaten Purworejo  
Tahun 2022**

Unit Organisasi : 5.01.5.05.0.00.02.0000 BADAN PERENCANAAN PEMBANGUNAN DAERAH, PENELITIAN DAN PENGEMBANGAN

Sub Unit Organisasi : 5.01.5.05.0.00.02.0000 BADAN PERENCANAAN PEMBANGUNAN DAERAH, PENELITIAN DAN PENGEMBANGAN

Kode	Urusan/ Bidang Urusan/ Program/ Kegiatan/ Sub Kegiatan	Indikator Kinerja			Rencana Tahun 2022					Catatan Penting	Prakiraan Maju Rencana Tahun 2023							
		Capaian Program	Keluaran Sub Kegiatan	Hasil Kegiatan	Lokasi Output Kegiatan	Target Capaian Kinerja			Pagu Indikatif (Rp.)		Sumber Dana	Target Capaian Kinerja		Kebutuhan Dana/ Pagu Indikatif (Rp.)				
						Program	Keluaran Sub Kegiatan	Hasil Kegiatan				Tolok Ukur	Target					
5	01	03	2.03	03	Pelaksanaan Monitoring dan Evaluasi Penyusunan Dokumen Perencanaan Pembangunan Perangkat Daerah Bidang Infrastruktur	Persentase Dokumen Perencanaan Perangkat Daerah yang Berkualitas	Dokumen Monitoring dan Evaluasi Perencanaan Pembangunan Perangkat Daerah Bidang Infrastruktur	Tersusunnya Dokumen Perencanaan Infrastruktur dan Wilayah Berkualitas	Kab. Purworejo, Semua Kecamatan, Semua Kelurahan	100 %	1 Dokumen	8 Dokumen	32,000,000	Dana Transfer Umum-Dana Alokasi Umum		Persentase Dokumen Perencanaan Perangkat Daerah yang Berkualitas	100 %	35,200,000
5	01	03	2.03	04	Koordinasi Pelaksanaan Sinergitas dan Harmonisasi Perencanaan Pembangunan Daerah Bidang Infrastruktur	Persentase Dokumen Perencanaan Perangkat Daerah yang Berkualitas	Dokumen Sinergitas dan Harmonisasi Perencanaan Pembangunan Daerah Bidang Infrastruktur	Tersusunnya Dokumen Perencanaan Infrastruktur dan Wilayah Berkualitas	Kab. Purworejo, Semua Kecamatan, Semua Kelurahan	100 %	1 Dokumen	8 Dokumen	57,500,000	Dana Transfer Umum-Dana Alokasi Umum		Persentase Dokumen Perencanaan Perangkat Daerah yang Berkualitas	100 %	63,250,000
5	01	03	2.03	05	Koordinasi Penyusunan Dokumen Perencanaan Pembangunan Daerah Bidang Wilayah (RPJPD, RPJMD dan RKPD)	Persentase Dokumen Perencanaan Perangkat Daerah yang Berkualitas	Dokumen Koordinasi Perencanaan Pembangunan Daerah Bidang Wilayah	Tersusunnya Dokumen Perencanaan Infrastruktur dan Wilayah Berkualitas	Kab. Purworejo, Semua Kecamatan, Semua Kelurahan	100 %	1 Dokumen	8 Dokumen	18,000,000	Dana Transfer Umum - Dana Alokasi Umum		Persentase Dokumen Perencanaan Perangkat Daerah yang Berkualitas	100 %	20,000,000
5	01	03	2.03	06	Asistensi Penyusunan Dokumen Perencanaan Pembangunan Perangkat Daerah Bidang Wilayah	Persentase Dokumen Perencanaan Perangkat Daerah yang Berkualitas	Dokumen Asistensi Perencanaan Pembangunan Perangkat Daerah Bidang Wilayah	Tersusunnya Dokumen Perencanaan Infrastruktur dan Wilayah Berkualitas	Kab. Purworejo, Semua Kecamatan, Semua Kelurahan	100 %	1 Dokumen	8 Dokumen	7,500,000	Dana Transfer Umum-Dana Alokasi Umum		Persentase Dokumen Perencanaan Perangkat Daerah yang Berkualitas	100 %	8,250,000
5	01	03	2.03	07	Pelaksanaan Monitoring dan Evaluasi Penyusunan Dokumen Perencanaan Pembangunan Perangkat Daerah Bidang Wilayah	Persentase Dokumen Perencanaan Perangkat Daerah yang Berkualitas	Dokumen Monitoring dan Evaluasi Perencanaan Pembangunan Perangkat Daerah Bidang Wilayah	Tersusunnya Dokumen Perencanaan Infrastruktur dan Wilayah Berkualitas	Kab. Purworejo, Semua Kecamatan, Semua Kelurahan	100 %	1 Dokumen	8 Dokumen	32,000,000	Dana Transfer Umum-Dana Alokasi Umum		Persentase Dokumen Perencanaan Perangkat Daerah yang Berkualitas	100 %	35,200,000
5	01	03	2.03	08	Koordinasi Pelaksanaan Sinergitas dan Harmonisasi Perencanaan Pembangunan Daerah Bidang Wilayah	Persentase Dokumen Perencanaan Perangkat Daerah yang Berkualitas	Dokumen Sinergitas dan Harmonisasi Perencanaan Pembangunan Daerah Bidang Wilayah	Tersusunnya Dokumen Perencanaan Infrastruktur dan Wilayah Berkualitas	Kab. Purworejo, Semua Kecamatan, Semua Kelurahan	100 %	1 Dokumen	8 Dokumen	57,500,000	Dana Transfer Umum-Dana Alokasi Umum		Persentase Dokumen Perencanaan Perangkat Daerah yang Berkualitas	100 %	63,250,000
<b>5</b>	<b>05</b>				<b>PENELITIAN DAN PENGEMBANGAN</b>							<b>1,279,000,000</b>					<b>1,516,900,000</b>	
<b>5</b>	<b>05</b>	<b>02</b>			<b>PROGRAM PENELITIAN DAN PENGEMBANGAN DAERAH</b>							<b>1,279,000,000</b>						<b>1,516,900,000</b>
<b>5</b>	<b>05</b>	<b>02</b>	<b>2.01</b>		<b>Penelitian dan Pengembangan Bidang Penyelenggaraan Pemerintahan dan Pengkajian Peraturan</b>							<b>10,000,000</b>						<b>11,000,000</b>
5	05	02	2.01	12	Pengelolaan Data Kelitbangan dan Peraturan	Persentase Implementasi Rencana Kelitbangan	Dokumen Pengelolaan Data Kelitbangan dan Peraturan	Tersusunnya Dokumen Penelitian dan Pengembangan Bidang Penyelenggaraan Pemerintahan dan Pengkajian Peraturan	Kab. Purworejo, Semua Kecamatan, Semua Kelurahan	100 %	2 Dokumen	2 Dokumen	10,000,000	Dana Transfer Umum-Dana Alokasi Umum		Persentase Implementasi Rencana Kelitbangan	100 %	11,000,000
<b>5</b>	<b>05</b>	<b>02</b>	<b>2.02</b>		<b>Penelitian dan Pengembangan Bidang Sosial dan Kependudukan</b>							<b>591,000,000</b>					<b>650,100,000</b>	



**Program dan Kegiatan Perangkat Daerah  
Kabupaten Purworejo  
Tahun 2022**

Unit Organisasi : 5.01.5.05.0.00.02.0000 BADAN PERENCANAAN PEMBANGUNAN DAERAH, PENELITIAN DAN PENGEMBANGAN

Sub Unit Organisasi : 5.01.5.05.0.00.02.0000 BADAN PERENCANAAN PEMBANGUNAN DAERAH, PENELITIAN DAN PENGEMBANGAN

Kode	Urusan/ Bidang Urusan/ Program/ Kegiatan/ Sub Kegiatan	Indikator Kinerja			Rencana Tahun 2022					Catatan Penting	Prakiraan Maju Rencana Tahun 2023								
		Capaian Program	Keluaran Sub Kegiatan	Hasil Kegiatan	Lokasi Output Kegiatan	Target Capaian Kinerja			Pagu Indikatif (Rp.)		Sumber Dana	Target Capaian Kinerja		Kebutuhan Dana/ Pagu Indikatif (Rp.)					
						Program	Keluaran Sub Kegiatan	Hasil Kegiatan				Tolok Ukur	Target						
5	05	02	2.02	01	Penelitian dan Pengembangan Bidang Aspek-Aspek Sosial	Persentase Implementasi Rencana Kelitbangan	Dokumen Penelitian dan Pengembangan Bidang Aspek- Aspek Sosial	Tersusunnya Dokumen Penelitian dan Pengembangan Bidang Sosial dan Kependudukan	Kab. Purworejo, Semua Kecamatan, Semua Kelurahan	100 %	6 Dokumen	8 Dokumen	387,000,000	Dana Transfer Umum-Dana Alokasi Umum Bantuan Keuangan Khusus dari Pemerintah Daerah Provinsi		Persentase Implementasi Rencana Kelitbangan	100 %	425,700,000	
5	05	02	2.02	03	Penelitian dan Pengembangan Pendidikan dan Kebudayaan	Persentase Implementasi Rencana Kelitbangan	Dokumen Penelitian dan Pengembangan Pendidikan dan Kebudayaan	Tersusunnya Dokumen Penelitian dan Pengembangan Bidang Sosial dan Kependudukan	Kab. Purworejo, Semua Kecamatan, Semua Kelurahan	100 %	1 Dokumen	8 Dokumen	102,000,000	Dana Transfer Umum-Dana Alokasi Umum		Persentase Implementasi Rencana Kelitbangan	100 %	112,200,000	
5	05	02	2.02	06	Penelitian dan Pengembangan Kesehatan	Persentase Implementasi Rencana Kelitbangan	Dokumen Penelitian dan Pengembangan Kesehatan	Tersusunnya Dokumen Penelitian dan Pengembangan Bidang Sosial dan Kependudukan	Kab. Purworejo, Semua Kecamatan, Semua Kelurahan	100 %	1 Dokumen	8 Dokumen	102,000,000	Dana Transfer Umum-Dana Alokasi Umum		Persentase Implementasi Rencana Kelitbangan	100 %	112,200,000	
<b>5</b>	<b>05</b>	<b>02</b>	<b>2.03</b>		<b>Penelitian dan Pengembangan Bidang Ekonomi dan Pembangunan</b>								<b>224,000,000</b>						<b>356,400,000</b>
5	05	02	2.03	01	Penelitian dan Pengembangan Koperasi, Usaha Kecil dan Menengah	Persentase Implementasi Rencana Kelitbangan	Dokumen Penelitian dan Pengembangan Koperasi, Usaha Kecil dan Menengah	Tersusunnya Dokumen Penelitian dan Pengembangan Bidang Ekonomi dan Pembangunan	Kab. Purworejo, Semua Kecamatan, Semua Kelurahan	100 %	4 Dokumen	8 Dokumen	112,000,000	Dana Transfer Umum-Dana Alokasi Umum		Persentase Implementasi Rencana Kelitbangan	100 %	123,200,000	
5	05	02	2.03	04	Penelitian dan Pengembangan Pertanian, Perkebunan dan Pangan	Persentase Implementasi Rencana Kelitbangan	Dokumen Penelitian dan Pengembangan Pertanian, Perkebunan dan Pangan	Tersusunnya Dokumen Penelitian dan Pengembangan Bidang Ekonomi dan Pembangunan	Kab. Purworejo, Semua Kecamatan, Semua Kelurahan	100 %	4 Dokumen	8 Dokumen	112,000,000	Dana Transfer Umum-Dana Alokasi Umum		Persentase Implementasi Rencana Kelitbangan	100 %	233,200,000	
<b>5</b>	<b>05</b>	<b>02</b>	<b>2.04</b>		<b>Pengembangan Inovasi dan Teknologi</b>								<b>454,000,000</b>						<b>499,400,000</b>
5	05	02	2.04	01	Penelitian, Pengembangan, dan Perekayasaan di Bidang Teknologi dan Inovasi	Persentase Implementasi Rencana Kelitbangan	Dokumen Penelitian, Pengembangan, dan Perekayasaan di Bidang Teknologi dan Inovasi	Tersusunnya Dokumen Pengembangan Inovasi dan Teknologi	Kab. Purworejo, Semua Kecamatan, Semua Kelurahan	100 %	1 Dokumen	5 Dokumen	227,000,000	Dana Transfer Umum-Dana Alokasi Umum		Persentase Implementasi Rencana Kelitbangan	100 %	249,700,000	
5	05	02	2.04	02	Uji Coba dan Penerapan Rancang Bangun/Model Replikasi dan Inovasi di Bidang Difusi Inovasi dan Penerapan Teknologi	Persentase Implementasi Rencana Kelitbangan	Dokumen Hasil Uji Coba dan Penerapan Rancang Bangun/Model Replikasi dan Inovasi di Bidang Difusi Inovasi dan Penerapan Teknologi	Tersusunnya Dokumen Pengembangan Inovasi dan Teknologi	Kab. Purworejo, Semua Kecamatan, Semua Kelurahan	100 %	1 Dokumen	5 Dokumen	52,000,000	Dana Transfer Umum-Dana Alokasi Umum		Persentase Implementasi Rencana Kelitbangan	100 %	57,200,000	

**Program dan Kegiatan Perangkat Daerah  
Kabupaten Purworejo  
Tahun 2022**

Unit Organisasi : 5.01.5.05.0.00.02.0000 BADAN PERENCANAAN PEMBANGUNAN DAERAH, PENELITIAN DAN PENGEMBANGAN

Sub Unit Organisasi : 5.01.5.05.0.00.02.0000 BADAN PERENCANAAN PEMBANGUNAN DAERAH, PENELITIAN DAN PENGEMBANGAN

Kode	Urusan/ Bidang Urusan/ Program/ Kegiatan/ Sub Kegiatan	Indikator Kinerja			Rencana Tahun 2022					Catatan Penting	Prakiraan Maju Rencana Tahun 2023			
		Capaian Program	Keluaran Sub Kegiatan	Hasil Kegiatan	Lokasi Output Kegiatan	Target Capaian Kinerja			Pagu Indikatif (Rp.)		Sumber Dana	Target Capaian Kinerja		Kebutuhan Dana/ Pagu Indikatif (Rp.)
						Program	Keluaran Sub Kegiatan	Hasil Kegiatan				Tolok Ukur	Target	
5 05 02 2.04 03	Diseminasi Jenis, Prosedur dan Metode Penyelenggaraan Pemerintahan Daerah Yang Bersifat Inovatif	Persentase Implementasi Rencana Kelitbangan	Dokumen Kajian Penguatan Rencana Kerja Sistem Inovasi Daerah (SIDa)	Tersusunnya Dokumen Pengembangan Inovasi dan Teknologi	Kab. Purworejo, Semua Kecamatan, Semua Kelurahan	100 %	1 Dokumen	5 Dokumen	77,000,000	Dana Transfer Umum-Dana Alokasi Umum		Persentase Implementasi Rencana Kelitbangan	100 %	84,700,000
5 05 02 2.04 04	Sosialisasi dan Diseminasi Hasil-Hasil Kelitbangan	Persentase Implementasi Rencana Kelitbangan	Dokumen Hasil Pelaksanaan Sosialisasi dan Diseminasi Hasil-Hasil Kelitbangan	Tersusunnya Dokumen Pengembangan Inovasi dan Teknologi	Kab. Purworejo, Semua Kecamatan, Semua Kelurahan	100 %	1 Dokumen	5 Dokumen	78,000,000	Dana Transfer Umum-Dana Alokasi Umum		Persentase Implementasi Rencana Kelitbangan	100 %	85,800,000
5 05 02 2.04 05	Fasilitasi Hak Kekayaan Intelektual	Persentase Implementasi Rencana Kelitbangan	Dokumen Fasilitasi Hak Kekayaan Intelektual	Tersusunnya Dokumen Pengembangan Inovasi dan Teknologi	Kab. Purworejo, Semua Kecamatan, Semua Kelurahan	100 %	1 Dokumen	5 Dokumen	20,000,000	Dana Transfer Umum-Dana Alokasi Umum		Persentase Implementasi Rencana Kelitbangan	100 %	22,000,000
<b>TOTAL</b>									<b>8,648,158,952</b>					<b>9,264,779,643</b>



**Program dan Kegiatan Perangkat Daerah  
Kabupaten Purworejo  
Tahun 2022**

Unit Organisasi : 5.02.0.00.0.00.04.0000 BADAN PENGELOLAAN KEUANGAN, PENDAPATAN DAN ASET DAERAH

Sub Unit Organisasi : 5.02.0.00.0.00.04.0000 BADAN PENGELOLAAN KEUANGAN, PENDAPATAN DAN ASET DAERAH

Kode	Urusan/ Bidang Urusan/ Program/ Kegiatan/ Sub Kegiatan	Indikator Kinerja			Rencana Tahun 2022					Catatan Penting	Prakiraan Maju Rencana Tahun 2023			
		Capaian Program	Keluaran Sub Kegiatan	Hasil Kegiatan	Lokasi Output Kegiatan	Target Capaian Kinerja			Pagu Indikatif (Rp.)		Sumber Dana	Target Capaian Kinerja		Kebutuhan Dana/ Pagu Indikatif (Rp.)
						Program	Keluaran Sub Kegiatan	Hasil Kegiatan				Tolok Ukur	Target	
5 02 01 2.02 05	Koordinasi dan Penyusunan Laporan Keuangan Akhir Tahun SKPD	Persentase Layanan Penunjang Urusan Pemerintahan Daerah Kabupaten	Laporan Keuangan Akhir Tahun SKPD	Terlayannya Administrasi Keuangan Perangkat Daerah	Kab. Purworejo, Purworejo, Purworejo	100 %	6 Laporan	100 %	13,447,600	Dana Transfer Umum-Dana Alokasi Umum		Persentase Layanan Penunjang Urusan Pemerintahan Daerah Kabupaten	100 %	26,337,300
5 02 01 2.02 06	Pengelolaan dan Penyiapan Bahan Tanggapan Pemeriksaan	Persentase Layanan Penunjang Urusan Pemerintahan Daerah Kabupaten	Bahan Tanggapan Pemeriksaan	Terlayannya Administrasi Keuangan Perangkat Daerah	Kab. Purworejo, Purworejo, Purworejo	100 %	1 Dokumen	100 %	4,015,000	Dana Transfer Umum-Dana Alokasi Umum		Persentase Layanan Penunjang Urusan Pemerintahan Daerah Kabupaten	100 %	10,534,700
5 02 01 2.02 07	Koordinasi dan Penyusunan Laporan Keuangan Bulanan/Triwulanan/Semesteran SKPD	Persentase Layanan Penunjang Urusan Pemerintahan Daerah Kabupaten	Laporan Keuangan Bulanan/ Semesteran SKPD	Terlayannya Administrasi Keuangan Perangkat Daerah	Kab. Purworejo, Purworejo, Purworejo	100 %	26 Dokumen	100 %	47,302,900	Dana Transfer Umum-Dana Alokasi Umum		Persentase Layanan Penunjang Urusan Pemerintahan Daerah Kabupaten	100 %	46,129,600
5 02 01 2.02 08	Penyusunan Pelaporan dan Analisis Prognosis Realisasi Anggaran	Persentase Layanan Penunjang Urusan Pemerintahan Daerah Kabupaten	Dokumen Analisis Prognosis Realisasi Anggaran	Terlayannya Administrasi Keuangan Perangkat Daerah	Kab. Purworejo, Purworejo, Purworejo	100 %	1 Dokumen	100 %	4,136,000	Dana Transfer Umum-Dana Alokasi Umum		Persentase Layanan Penunjang Urusan Pemerintahan Daerah Kabupaten	100 %	10,534,700
<b>5 02 01 2.03</b>	<b>Administrasi Barang Milik Daerah pada Perangkat Daerah</b>								<b>26,747,000</b>					<b>26,337,300</b>
5 02 01 2.03 06	Penatausahaan Barang Milik Daerah pada SKPD	Persentase Layanan Penunjang Urusan Pemerintahan Daerah Kabupaten	Laporan Penatausahaan Barang Milik Daerah (BMD) pada SKPD	Terlayannya Administrasi Barang Milik Daerah (BMD) pada Perangkat Daerah	Kab. Purworejo, Purworejo, Purworejo	100 %	1 Laporan	100 %	26,747,000	Dana Transfer Umum-Dana Alokasi Umum		Persentase Layanan Penunjang Urusan Pemerintahan Daerah Kabupaten	100 %	26,337,300
<b>5 02 01 2.05</b>	<b>Administrasi Kepegawaian Perangkat Daerah</b>								<b>63,308,000</b>					<b>66,160,600</b>
5 02 01 2.05 05	Monitoring, Evaluasi, dan Penilaian Kinerja Pegawai	Persentase Layanan Penunjang Urusan Pemerintahan Daerah Kabupaten	Dokumen Hasil Monitoring, Evaluasi, dan Penilaian Kinerja Pegawai	Terlayannya Administrasi Kepegawaian Perangkat Daerah	Kab. Purworejo, Purworejo, Purworejo	100 %	4 Dokumen	100 %	9,076,000	Dana Transfer Umum-Dana Alokasi Umum		Persentase Layanan Penunjang Urusan Pemerintahan Daerah Kabupaten	100 %	10,534,700
5 02 01 2.05 09	Pendidikan dan Pelatihan Pegawai Berdasarkan Tugas dan Fungsi	Persentase Layanan Penunjang Urusan Pemerintahan Daerah Kabupaten	Pegawai yang Mengikuti Pendidikan dan Pelatihan	Terlayannya Administrasi Kepegawaian Perangkat Daerah	Kab. Purworejo, Purworejo, Purworejo	100 %	50 Orang/Kali	100 %	54,232,000	Dana Transfer Umum-Dana Alokasi Umum		Persentase Layanan Penunjang Urusan Pemerintahan Daerah Kabupaten	100 %	55,625,900
<b>5 02 01 2.06</b>	<b>Administrasi Umum Perangkat Daerah</b>								<b>571,661,200</b>					<b>628,827,320</b>
5 02 01 2.06 01	Penyediaan Komponen Instalasi Listrik/Penerangan Bangunan Kantor	Persentase Layanan Penunjang Urusan Pemerintahan Daerah Kabupaten	Layanan Penyediaan Komponen Instalasi Listrik/Penerangan Bangunan Kantor	Terlayannya Administrasi Umum Perangkat Daerah	Kab. Purworejo, Purworejo, Purworejo	100 %	12 Bulan	100 %	20,000,000	Dana Transfer Umum-Dana Alokasi Umum		Persentase Layanan Penunjang Urusan Pemerintahan Daerah Kabupaten	100 %	22,000,000
5 02 01 2.06 02	Penyediaan Peralatan dan Perlengkapan Kantor	Persentase Layanan Penunjang Urusan Pemerintahan Daerah Kabupaten	Layanan Penyediaan Peralatan dan Perlengkapan Kantor	Terlayannya Administrasi Umum Perangkat Daerah	Kab. Purworejo, Purworejo, Purworejo	100 %	12 Bulan	100 %	18,875,100	Dana Transfer Umum-Dana Alokasi Umum		Persentase Layanan Penunjang Urusan Pemerintahan Daerah Kabupaten	100 %	20,762,610
5 02 01 2.06 03	Penyediaan Peralatan Rumah Tangga	Persentase Layanan Penunjang Urusan Pemerintahan Daerah Kabupaten	Layanan Penyediaan Peralatan Rumah Tangga	Terlayannya Administrasi Umum Perangkat Daerah	Kab. Purworejo, Purworejo, Purworejo	100 %	12 Bulan	100 %	47,745,900	Dana Transfer Umum-Dana Alokasi Umum		Persentase Layanan Penunjang Urusan Pemerintahan Daerah Kabupaten	100 %	52,520,490

**Program dan Kegiatan Perangkat Daerah  
Kabupaten Purworejo  
Tahun 2022**

Unit Organisasi : 5.02.0.00.0.00.04.0000 BADAN PENGELOLAAN KEUANGAN, PENDAPATAN DAN ASET DAERAH

Sub Unit Organisasi : 5.02.0.00.0.00.04.0000 BADAN PENGELOLAAN KEUANGAN, PENDAPATAN DAN ASET DAERAH

Kode	Urusan/ Bidang Urusan/ Program/ Kegiatan/ Sub Kegiatan	Indikator Kinerja			Rencana Tahun 2022					Catatan Penting	Prakiraan Maju Rencana Tahun 2023							
		Capaian Program	Keluaran Sub Kegiatan	Hasil Kegiatan	Lokasi Output Kegiatan	Target Capaian Kinerja			Pagu Indikatif (Rp.)		Sumber Dana	Target Capaian Kinerja		Kebutuhan Dana/ Pagu Indikatif (Rp.)				
						Program	Keluaran Sub Kegiatan	Hasil Kegiatan				Tolok Ukur	Target					
5	02	01	2.06	04	Penyediaan Bahan Logistik Kantor	Persentase Layanan Penunjang Urusan Pemerintahan Daerah Kabupaten	Layanan Penyediaan Bahan Logistik Kantor	Terlayannya Administrasi Umum Perangkat Daerah	Kab. Purworejo, Purworejo, Purworejo	100 %	12 Bulan	100 %	152,460,000	Dana Transfer Umum-Dana Alokasi Umum		Persentase Layanan Penunjang Urusan Pemerintahan Daerah Kabupaten	100 %	167,706,000
5	02	01	2.06	05	Penyediaan Barang Cetak dan Penggandaan	Persentase Layanan Penunjang Urusan Pemerintahan Daerah Kabupaten	Layanan Penyediaan Barang Cetak dan Penggandaan	Terlayannya Administrasi Umum Perangkat Daerah	Kab. Purworejo, Purworejo, Purworejo	100 %	12 Bulan	100 %	43,746,200	Dana Transfer Umum-Dana Alokasi Umum		Persentase Layanan Penunjang Urusan Pemerintahan Daerah Kabupaten	100 %	48,120,820
5	02	01	2.06	06	Penyediaan Bahan Bacaan dan Peraturan Perundang-undangan	Persentase Layanan Penunjang Urusan Pemerintahan Daerah Kabupaten	Layanan Penyediaan Bahan Bacaan dan Peraturan Perundang-undangan	Terlayannya Administrasi Umum Perangkat Daerah	Kab. Purworejo, Purworejo, Purworejo	100 %	12 Bulan	100 %	1,332,000	Dana Transfer Umum-Dana Alokasi Umum		Persentase Layanan Penunjang Urusan Pemerintahan Daerah Kabupaten	100 %	1,465,200
5	02	01	2.06	07	Penyediaan Bahan/Material	Persentase Layanan Penunjang Urusan Pemerintahan Daerah Kabupaten	Layanan Penyediaan Bahan/Material	Terlayannya Administrasi Umum Perangkat Daerah	Kab. Purworejo, Purworejo, Purworejo	100 %	12 Bulan	100 %	38,268,200	Dana Transfer Umum-Dana Alokasi Umum		Persentase Layanan Penunjang Urusan Pemerintahan Daerah Kabupaten	100 %	42,095,020
5	02	01	2.06	09	Penyelenggaraan Rapat Koordinasi dan Konsultasi SKPD	Persentase Layanan Penunjang Urusan Pemerintahan Daerah Kabupaten	Layanan Penyelenggaraan Rapat Koordinasi dan Konsultasi SKPD	Terlayannya Administrasi Umum Perangkat Daerah	Kab. Purworejo, Purworejo, Purworejo	100 %	12 Bulan	100 %	153,366,000	Dana Transfer Umum-Dana Alokasi Umum		Persentase Layanan Penunjang Urusan Pemerintahan Daerah Kabupaten	100 %	168,702,600
5	02	01	2.06	10	Penatausahaan Arsip Dinamis pada SKPD	Persentase Layanan Penunjang Urusan Pemerintahan Daerah Kabupaten	Laporan Penatausahaan Arsip Dinamis pada SKPD	Terlayannya Administrasi Umum Perangkat Daerah	Kab. Purworejo, Purworejo, Purworejo	100 %	4 Laporan	100 %	91,047,800	Dana Transfer Umum-Dana Alokasi Umum		Persentase Layanan Penunjang Urusan Pemerintahan Daerah Kabupaten	100 %	100,152,580
5	02	01	2.06	11	Dukungan Pelaksanaan Sistem Pemerintahan Berbasis Elektronik pada SKPD	Persentase Layanan Penunjang Urusan Pemerintahan Daerah Kabupaten	Laporan Pelaksanaan Sistem Pemerintahan Berbasis Elektronik (SPBE) pada SKPD	Terlayannya Administrasi Umum Perangkat Daerah	Kab. Purworejo, Purworejo, Purworejo	100 %	2 Laporan	100 %	4,820,000	Dana Transfer Umum-Dana Alokasi Umum		Persentase Layanan Penunjang Urusan Pemerintahan Daerah Kabupaten	100 %	5,302,000
<b>5</b>	<b>02</b>	<b>01</b>	<b>2.07</b>		<b>Pengadaan Barang Milik Daerah Penunjang Urusan Pemerintah Daerah</b>							<b>227,962,000</b>					<b>250,758,200</b>	
5	02	01	2.07	06	Pengadaan Peralatan dan Mesin Lainnya	Persentase Layanan Penunjang Urusan Pemerintahan Daerah Kabupaten	Peralatan dan Mesin Lainnya yang Diadakan	Diadakannya Peralatan/Mesin dan Sarana/Prasarana Pendukung Kantor	Kab. Purworejo, Purworejo, Purworejo	100 %	11 Unit	3 Jenis	127,962,000	Dana Transfer Umum-Dana Alokasi Umum		Persentase Layanan Penunjang Urusan Pemerintahan Daerah Kabupaten	100 %	140,758,200
5	02	01	2.07	11	Pengadaan Sarana dan Prasarana Pendukung Gedung Kantor atau Bangunan Lainnya	Persentase Layanan Penunjang Urusan Pemerintahan Daerah Kabupaten	Sarana dan Prasarana Pendukung Gedung Kantor atau Bangunan Lainnya yang Diadakan	Diadakannya Peralatan/Mesin dan Sarana/Prasarana Pendukung Kantor	Kab. Purworejo, Purworejo, Purworejo	100 %	1 Unit	3 Jenis	100,000,000	Dana Transfer Umum-Dana Alokasi Umum		Persentase Layanan Penunjang Urusan Pemerintahan Daerah Kabupaten	100 %	110,000,000
<b>5</b>	<b>02</b>	<b>01</b>	<b>2.08</b>		<b>Penyediaan Jasa Penunjang Urusan Pemerintahan Daerah</b>							<b>323,649,900</b>					<b>356,014,890</b>	
5	02	01	2.08	01	Penyediaan Jasa Surat Menyurat	Persentase Layanan Penunjang Urusan Pemerintahan Daerah Kabupaten	Jasa Surat Menyurat	Tersedianya Jasa Penunjang Urusan Pemerintaah Daerah	Kab. Purworejo, Purworejo, Purworejo	100 %	12 Bulan	12 Bulan	187,500	Dana Transfer Umum-Dana Alokasi Umum		Persentase Layanan Penunjang Urusan Pemerintahan Daerah Kabupaten	100 %	206,250

**Program dan Kegiatan Perangkat Daerah  
Kabupaten Purworejo  
Tahun 2022**

Unit Organisasi : 5.02.0.00.0.00.04.0000 BADAN PENGELOLAAN KEUANGAN, PENDAPATAN DAN ASET DAERAH

Sub Unit Organisasi : 5.02.0.00.0.00.04.0000 BADAN PENGELOLAAN KEUANGAN, PENDAPATAN DAN ASET DAERAH

Kode	Urusan/ Bidang Urusan/ Program/ Kegiatan/ Sub Kegiatan	Indikator Kinerja			Rencana Tahun 2022					Catatan Penting	Prakiraan Maju Rencana Tahun 2023							
		Capaian Program	Keluaran Sub Kegiatan	Hasil Kegiatan	Lokasi Output Kegiatan	Target Capaian Kinerja			Pagu Indikatif (Rp.)		Sumber Dana	Target Capaian Kinerja		Kebutuhan Dana/ Pagu Indikatif (Rp.)				
						Program	Keluaran Sub Kegiatan	Hasil Kegiatan				Tolok Ukur	Target					
5	02	01	2.08	02	Penyediaan Jasa Komunikasi, Sumber Daya Air dan Listrik	Persentase Layanan Penunjang Urusan Pemerintahan Daerah Kabupaten	Jasa Komunikasi, Sumber Daya Air dan Listrik	Tersedianya Jasa Penunjang Urusan Pemerintaah Daerah	Kab. Purworejo, Purworejo, Purworejo	100 %	12 Bulan	12 Bulan	248,000,000	Dana Transfer Umum-Dana Alokasi Umum		Persentase Layanan Penunjang Urusan Pemerintahan Daerah Kabupaten	100 %	272,800,000
5	02	01	2.08	04	Penyediaan Jasa Pelayanan Umum Kantor	Persentase Layanan Penunjang Urusan Pemerintahan Daerah Kabupaten	Jasa Pelayanan Umum Kantor	Tersedianya Jasa Penunjang Urusan Pemerintaah Daerah	Kab. Purworejo, Purworejo, Purworejo	100 %	12 Bulan	12 Bulan	75,462,400	Dana Transfer Umum-Dana Alokasi Umum		Persentase Layanan Penunjang Urusan Pemerintahan Daerah Kabupaten	100 %	83,008,640
<b>5</b>	<b>02</b>	<b>01</b>	<b>2.09</b>		<b>Pemeliharaan Barang Milik Daerah Penunjang Urusan Pemerintahan Daerah</b>					<b>429,757,000</b>			<b>472,732,700</b>					
5	02	01	2.09	01	Penyediaan Jasa Pemeliharaan, Biaya Pemeliharaan dan Pajak Kendaraan Perorangan Dinas atau Kendaraan Dinas Jabatan	Persentase Layanan Penunjang Urusan Pemerintahan Daerah Kabupaten	Jasa Pemeliharaan, Biaya Pemeliharaan dan Pajak Kendaraan Perorangan Dinas atau Kendaraan Dinas Jabatan	Terpeliharanya Barang Milik Daerah Penunjang Urusan Pemerintahan Daerah	Kab. Purworejo, Purworejo, Purworejo	100 %	1 Unit	6 Jenis	28,434,000	Dana Transfer Umum-Dana Alokasi Umum		Persentase Layanan Penunjang Urusan Pemerintahan Daerah Kabupaten	100 %	31,277,400
5	02	01	2.09	02	Penyediaan Jasa Pemeliharaan, Biaya Pemeliharaan, Pajak, dan Perizinan Kendaraan Dinas Operasional atau Lapangan	Persentase Layanan Penunjang Urusan Pemerintahan Daerah Kabupaten	Jasa Pemeliharaan, Biaya Pemeliharaan, Pajak dan Perizinan Kendaraan Dinas Operasional atau Lapangan	Terpeliharanya Barang Milik Daerah Penunjang Urusan Pemerintahan Daerah	Kab. Purworejo, Purworejo, Purworejo	100 %	47 Unit	6 Jenis	112,103,000	Dana Transfer Umum-Dana Alokasi Umum		Persentase Layanan Penunjang Urusan Pemerintahan Daerah Kabupaten	100 %	123,313,300
5	02	01	2.09	05	Pemeliharaan Mebel	Persentase Layanan Penunjang Urusan Pemerintahan Daerah Kabupaten	Mebel Dipelihara	Terpeliharanya Barang Milik Daerah Penunjang Urusan Pemerintahan Daerah	Kab. Purworejo, Purworejo, Purworejo	100 %	125 Unit	6 Jenis	9,250,000	Dana Transfer Umum-Dana Alokasi Umum		Persentase Layanan Penunjang Urusan Pemerintahan Daerah Kabupaten	100 %	10,175,000
5	02	01	2.09	06	Pemeliharaan Peralatan dan Mesin Lainnya	Persentase Layanan Penunjang Urusan Pemerintahan Daerah Kabupaten	Peratan dan Mesin Lainnya yang Dipelihara	Terpeliharanya Barang Milik Daerah Penunjang Urusan Pemerintahan Daerah	Kab. Purworejo, Purworejo, Purworejo	100 %	117 Unit	6 Jenis	72,152,000	Dana Transfer Umum-Dana Alokasi Umum		Persentase Layanan Penunjang Urusan Pemerintahan Daerah Kabupaten	100 %	79,367,200
5	02	01	2.09	09	Pemeliharaan/Rehabilitasi Gedung Kantor dan Bangunan Lainnya	Persentase Layanan Penunjang Urusan Pemerintahan Daerah Kabupaten	Gedung Kantor dan Bangunan Lainnya yang Dipelihara/Direhabilitasi	Terpeliharanya Barang Milik Daerah Penunjang Urusan Pemerintahan Daerah	Kab. Purworejo, Purworejo, Purworejo	100 %	2 Unit	6 Jenis	136,490,000	Dana Transfer Umum-Dana Alokasi Umum		Persentase Layanan Penunjang Urusan Pemerintahan Daerah Kabupaten	100 %	150,139,000
5	02	01	2.09	10	Pemeliharaan/Rehabilitasi Sarana dan Prasarana Gedung Kantor atau Bangunan Lainnya	Persentase Layanan Penunjang Urusan Pemerintahan Daerah Kabupaten	Sarana dan Prasarana Gedung Kantor atau Bangunan Lainnya yang Dipelihara/ Direhabilitasi	Terpeliharanya Barang Milik Daerah Penunjang Urusan Pemerintahan Daerah	Kab. Purworejo, Purworejo, Purworejo	100 %	42 Unit	6 Jenis	71,328,000	Dana Transfer Umum-Dana Alokasi Umum		Persentase Layanan Penunjang Urusan Pemerintahan Daerah Kabupaten	100 %	78,460,800
<b>5</b>	<b>02</b>	<b>02</b>			<b>PROGRAM PENGELOLAAN KEUANGAN DAERAH</b>					<b>543,848,061,546</b>			<b>595,084,524,591</b>					
<b>5</b>	<b>02</b>	<b>02</b>	<b>2.01</b>		<b>Koordinasi dan Penyusunan Rencana Anggaran Daerah</b>					<b>1,174,227,900</b>			<b>1,276,250,690</b>					
5	02	02	2.01	01	Koordinasi dan Penyusunan KUA dan PPAS	Ketepatan Waktu Penyampaian Raperda APBD	Dokumen KUA dan PPAS	Terlaksananya Koordinasi dan Penyusunan Rencana Anggaran Daerah	Kab. Purworejo, Purworejo, Purworejo	100 %	2 Dokumen	100 %	154,760,000	Dana Transfer Umum-Dana Alokasi Umum		Ketepatan Waktu Penyampaian Raperda APBD	100 %	170,236,000

**Program dan Kegiatan Perangkat Daerah  
Kabupaten Purworejo  
Tahun 2022**

Unit Organisasi : 5.02.0.00.0.00.04.0000 BADAN PENGELOLAAN KEUANGAN, PENDAPATAN DAN ASET DAERAH

Sub Unit Organisasi : 5.02.0.00.0.00.04.0000 BADAN PENGELOLAAN KEUANGAN, PENDAPATAN DAN ASET DAERAH

Kode	Urusan/ Bidang Urusan/ Program/ Kegiatan/ Sub Kegiatan	Indikator Kinerja			Rencana Tahun 2022					Catatan Penting	Prakiraan Maju Rencana Tahun 2023							
		Capaian Program	Keluaran Sub Kegiatan	Hasil Kegiatan	Lokasi Output Kegiatan	Target Capaian Kinerja			Pagu Indikatif (Rp.)		Sumber Dana	Target Capaian Kinerja		Kebutuhan Dana/ Pagu Indikatif (Rp.)				
						Program	Keluaran Sub Kegiatan	Hasil Kegiatan				Tolok Ukur	Target					
5	02	02	2.01	02	Koordinasi dan Penyusunan Perubahan KUA dan Perubahan PPAS	Ketepatan Waktu Penyampaian Raperda APBD	Koordinasi dan Penyusunan Perubahan KUA dan Perubahan PPAS	Terlaksananya Koordinasi dan Penyusunan Rencana Anggaran Daerah	Kab. Purworejo, Purworejo, Purworejo	100 %	2 Dokumen	100 %	109,986,000	Dana Transfer Umum-Dana Alokasi Umum		Ketepatan Waktu Penyampaian Raperda APBD	100 %	120,984,600
5	02	02	2.01	07	Koordinasi dan Penyusunan Peraturan Daerah tentang APBD dan Peraturan Kepala Daerah tentang Penjabaran APBD	Ketepatan Waktu Penyampaian Raperda APBD	Peraturan daerah tentang APBD dan Peraturan Kepala Daerah tentang penjabaran APBD	Terlaksananya Koordinasi dan Penyusunan Rencana Anggaran Daerah	Kab. Purworejo, Purworejo, Purworejo	100 %	3 Dokumen	100 %	293,096,000	Dana Transfer Umum-Dana Alokasi Umum		Ketepatan Waktu Penyampaian Raperda APBD	100 %	318,005,600
5	02	02	2.01	08	Koordinasi dan Penyusunan Peraturan Daerah tentang Perubahan APBD dan Peraturan Kepala Daerah tentang Penjabaran Perubahan APBD	Ketepatan Waktu Penyampaian Raperda APBD	Peraturan daerah tentang Perubahan APBD dan Peraturan Kepala Daerah tentang penjabaran Perubahan APBD	Terlaksananya Koordinasi dan Penyusunan Rencana Anggaran Daerah	Kab. Purworejo, Purworejo, Purworejo	100 %	3 Dokumen	100 %	289,328,000	Dana Transfer Umum-Dana Alokasi Umum		Ketepatan Waktu Penyampaian Raperda APBD	100 %	313,860,800
5	02	02	2.01	09	Koordinasi dan Penyusunan Regulasi serta Kebijakan Bidang Anggaran	Ketepatan Waktu Penyampaian Raperda APBD	Dokumen Regulasi dan Kebijakan Anggaran	Terlaksananya Koordinasi dan Penyusunan Rencana Anggaran Daerah	Kab. Purworejo, Purworejo, Purworejo	100 %	2 Dokumen	100 %	171,188,000	Dana Transfer Umum-Dana Alokasi Umum		Ketepatan Waktu Penyampaian Raperda APBD	100 %	181,706,800
5	02	02	2.01	11	Koordinasi Perencanaan Anggaran Belanja Daerah	Ketepatan Waktu Penyampaian Raperda APBD	Dokumen Koordinasi Perencanaan Anggaran Belanja Daerah	Terlaksananya Koordinasi dan Penyusunan Rencana Anggaran Daerah	Kab. Purworejo, Purworejo, Purworejo	100 %	1 Dokumen	100 %	155,869,900	Dana Transfer Umum-Dana Alokasi Umum		Ketepatan Waktu Penyampaian Raperda APBD	100 %	171,456,890
<b>5</b>	<b>02</b>	<b>02</b>	<b>2.02</b>		<b>Koordinasi dan Pengelolaan Perbendaharaan Daerah</b>							<b>561,150,300</b>					<b>617,265,330</b>	
5	02	02	2.02	01	Koordinasi dan Pengelolaan Kas Daerah	Tertib Pengelolaan Kas Daerah	Dokumen Pengelolaan Kas	Terlaksananya Koordinasi dan Pengelolaan Perbendaharaan Daerah	Kab. Purworejo, Purworejo, Purworejo	100 %	24 Dokumen	100 %	115,560,200	Dana Transfer Umum-Dana Alokasi Umum		Tertib Pengelolaan Kas Daerah	100 %	127,116,220
5	02	02	2.02	05	Koordinasi, Fasilitasi, Asistensi, Sinkronisasi, Supervisi, Monitoring dan Evaluasi Pengelolaan Dana Perimbangan dan Dana Transfer Lainnya	Tertib Pengelolaan Kas Daerah	dokumen Koordinasi, Fasilitasi, Asistensi, Sinkronisasi, Supervisi, Monitoring dan Evaluasi Pengelolaan Dana Perimbangan dan Dana Transfer Lainnya	Terlaksananya Koordinasi dan Pengelolaan Perbendaharaan Daerah	Kab. Purworejo, Purworejo, Purworejo	100 %	27 Laporan	100 %	83,278,200	Dana Transfer Umum-Dana Alokasi Umum		Tertib Pengelolaan Kas Daerah	100 %	91,606,020
5	02	02	2.02	06	Koordinasi, Pelaksanaan Kerjasama dan Pemantauan Transaksi Non Tunai dengan Lembaga Keuangan Bank dan Lembaga Keuangan Bukan Bank	Tertib Pengelolaan Kas Daerah	Dokumen koordinasi, kerjasama dan pemantauan Transaksi Non Tunai	Terlaksananya Koordinasi dan Pengelolaan Perbendaharaan Daerah	Kab. Purworejo, Purworejo, Purworejo	100 %	4 Laporan	100 %	24,500,000	Dana Transfer Umum-Dana Alokasi Umum		Tertib Pengelolaan Kas Daerah	100 %	26,950,000

**Program dan Kegiatan Perangkat Daerah  
Kabupaten Purworejo  
Tahun 2022**

Unit Organisasi : 5.02.0.00.0.00.04.0000 BADAN PENGELOLAAN KEUANGAN, PENDAPATAN DAN ASET DAERAH

Sub Unit Organisasi : 5.02.0.00.0.00.04.0000 BADAN PENGELOLAAN KEUANGAN, PENDAPATAN DAN ASET DAERAH

Kode	Kode	Kode	Kode	Kode	Urusan/ Bidang Urusan/ Program/ Kegiatan/ Sub Kegiatan	Indikator Kinerja			Rencana Tahun 2022				Catatan Penting	Prakiraan Maju Rencana Tahun 2023				
						Capaian Program	Keluaran Sub Kegiatan	Hasil Kegiatan	Lokasi Output Kegiatan	Target Capaian Kinerja				Pagu Indikatif (Rp.)	Sumber Dana	Target Capaian Kinerja		Kebutuhan Dana/ Pagu Indikatif (Rp.)
										Program	Keluaran Sub Kegiatan	Hasil Kegiatan				Tolok Ukur	Target	
5	02	02	2.02	07	Koordinasi dan Penyusunan Laporan Realisasi Penerimaan dan Pengeluaran Kas Daerah, Laporan Aliran Kas, dan Pelaksanaan Pemungutan/Pemotongan dan Penyetoran Perhitungan Fihak Ketiga (PFK)	Tertib Pengelolaan Kas Daerah	Laporan Realisasi Penerimaan dan Pengeluaran Kas Daerah, Laporan Aliran Kas, dan Pelaksanaan Pemungutan/Pemotongan dan Penyetoran Perhitungan Fihak Ketiga (PFK)	Terlaksananya Koordinasi dan Pengelolaan Perbendaharaan Daerah	Kab. Purworejo, Purworejo, Purworejo	100 %	42 Laporan	100 %	66,324,000	Dana Transfer Umum-Dana Alokasi Umum		Tertib Pengelolaan Kas Daerah	100 %	72,956,400
5	02	02	2.02	08	Koordinasi Pelaksanaan Piutang dan Utang Daerah yang Timbul Akibat Pengelolaan Kas, Pelaksanaan Analisis Pembiayaan dan Penempatan Uang Daerah sebagai Optimalisasi Kas	Tertib Pengelolaan Kas Daerah	Dokumen Koordinasi Pelaksanaan Piutang dan Utang Daerah yang Timbul Akibat Pengelolaan Kas, Pelaksanaan Analisis Pembiayaan dan Penempatan Uang Daerah sebagai Optimalisasi Kas	Terlaksananya Koordinasi dan Pengelolaan Perbendaharaan Daerah	Kab. Purworejo, Purworejo, Purworejo	100 %	1 Dokumen	100 %	76,091,400	Dana Transfer Umum-Dana Alokasi Umum		Tertib Pengelolaan Kas Daerah	100 %	83,700,540
5	02	02	2.02	09	Rekonsiliasi Data Penerimaan dan Pengeluaran Kas serta Pemungutan dan Pemotongan Atas SP2D dengan Instansi Terkait	Tertib Pengelolaan Kas Daerah	Dokumen Rekonsiliasi Data Penerimaan dan Pengeluaran Kas serta Pemungutan dan Pemotongan Atas SP2D dengan Instansi Terkait	Terlaksananya Koordinasi dan Pengelolaan Perbendaharaan Daerah	Kab. Purworejo, Purworejo, Purworejo	100 %	15 Dokumen	100 %	137,396,500	Dana Transfer Umum-Dana Alokasi Umum		Tertib Pengelolaan Kas Daerah	100 %	151,136,150
5	02	02	2.02	11	Pembinaan Penatausahaan Keuangan Pemerintah Kabupaten/Kota	Tertib Pengelolaan Kas Daerah	Pelaksanaan Pembinaan Penatausahaan Keuangan	Terlaksananya Koordinasi dan Pengelolaan Perbendaharaan Daerah	Kab. Purworejo, Purworejo, Purworejo	100 %	1 Tahun	100 %	58,000,000	Dana Transfer Umum-Dana Alokasi Umum		Tertib Pengelolaan Kas Daerah	100 %	63,800,000
<b>5</b>	<b>02</b>	<b>02</b>	<b>2.03</b>		<b>Koordinasi dan Pelaksanaan Akuntansi dan Pelaporan Keuangan Daerah</b>								<b>527,220,300</b>					<b>579,942,330</b>
5	02	02	2.03	01	Koordinasi Pelaksanaan Akuntansi Penerimaan dan Pengeluaran Kas Daerah	Ketepatan Waktu Penyampaian Laporan Keuangan Pemerintah Daerah	Dokumen Koordinasi Akuntansi Penerimaan dan Pengeluaran Kas Daerah	Terselenggaranya Koordinasi dan Pelaksanaan Akuntansi dan Pelaporan Keuangan Daerah	Kab. Purworejo, Purworejo, Purworejo	100 %	1 Dokumen	100 %	20,000,000	Dana Transfer Umum-Dana Alokasi Umum		Ketepatan Waktu Penyampaian Laporan Keuangan Pemerintah Daerah	100 %	22,000,000
5	02	02	2.03	03	Koordinasi Penyusunan Laporan Pertanggungjawaban Pelaksanaan APBD Bulanan, Triwulanan dan Semesteran	Ketepatan Waktu Penyampaian Laporan Keuangan Pemerintah Daerah	Laporan Pertanggungjawaban Pelaksanaan APBD Bulanan, Triwulanan dan Semesteran	Terselenggaranya Koordinasi dan Pelaksanaan Akuntansi dan Pelaporan Keuangan Daerah	Kab. Purworejo, Purworejo, Purworejo	100 %	18 Laporan	100 %	36,708,400	Dana Transfer Umum-Dana Alokasi Umum		Ketepatan Waktu Penyampaian Laporan Keuangan Pemerintah Daerah	100 %	40,379,240
5	02	02	2.03	05	Koordinasi dan Penyusunan Rancangan Peraturan Daerah tentang Pertanggungjawaban Pelaksanaan APBD Provinsi dan Rancangan Peraturan Kepala Daerah tentang Penjabaran Pertanggungjawaban Pelaksanaan APBD Kabupaten/Kota	Ketepatan Waktu Penyampaian Laporan Keuangan Pemerintah Daerah	Dokumen Pertanggungjawaban APBD	Terselenggaranya Koordinasi dan Pelaksanaan Akuntansi dan Pelaporan Keuangan Daerah	Kab. Purworejo, Purworejo, Purworejo	100 %	4 Dokumen	100 %	248,435,700	Dana Transfer Umum-Dana Alokasi Umum		Ketepatan Waktu Penyampaian Laporan Keuangan Pemerintah Daerah	100 %	273,279,270



**Program dan Kegiatan Perangkat Daerah  
Kabupaten Purworejo  
Tahun 2022**

Unit Organisasi : 5.02.0.00.0.00.04.0000 BADAN PENGELOLAAN KEUANGAN, PENDAPATAN DAN ASET DAERAH

Sub Unit Organisasi : 5.02.0.00.0.00.04.0000 BADAN PENGELOLAAN KEUANGAN, PENDAPATAN DAN ASET DAERAH

Kode	Urusan/ Bidang Urusan/ Program/ Kegiatan/ Sub Kegiatan	Indikator Kinerja			Rencana Tahun 2022					Catatan Penting	Prakiraan Maju Rencana Tahun 2023							
		Capaian Program	Keluaran Sub Kegiatan	Hasil Kegiatan	Lokasi Output Kegiatan	Target Capaian Kinerja			Pagu Indikatif (Rp.)		Sumber Dana	Target Capaian Kinerja		Kebutuhan Dana/ Pagu Indikatif (Rp.)				
						Program	Keluaran Sub Kegiatan	Hasil Kegiatan				Tolok Ukur	Target					
5	02	02	2.03	06	Penyusunan Tanggapan/Tindak Lanjut terhadap LHP BPK atas Laporan Pertanggungjawaban Pelaksanaan APBD	Ketepatan Waktu Penyampaian Laporan Keuangan Pemerintah Daerah	Dokumen Tanggapan/ Tindak Lanjut terhadap LHP BPK	Terselenggaranya Koordinasi dan Pelaksanaan Akuntansi dan Pelaporan Keuangan Daerah	Kab. Purworejo, Purworejo, Purworejo	100 %	1 Dokumen	100 %	43,535,800	Dana Transfer Umum-Dana Alokasi Umum		Ketepatan Waktu Penyampaian Laporan Keuangan Pemerintah Daerah	100 %	47,889,380
5	02	02	2.03	07	Koordinasi, Sinkronisasi, dan Penyelesaian Tuntutan Perbendaharaan dan Tuntutan Kerugian Daerah	Ketepatan Waktu Penyampaian Laporan Keuangan Pemerintah Daerah	Dokumen Penyelesaian Tuntutan Perbendaharaan dan Tuntutan Kerugian Daerah	Terselenggaranya Koordinasi dan Pelaksanaan Akuntansi dan Pelaporan Keuangan Daerah	Kab. Purworejo, Purworejo, Purworejo	100 %	1 Dokumen	100 %	80,000,000	Dana Transfer Umum-Dana Alokasi Umum		Ketepatan Waktu Penyampaian Laporan Keuangan Pemerintah Daerah	100 %	88,000,000
5	02	02	2.03	10	Penyusunan Sistem dan Prosedur Akuntansi dan Pelaporan Keuangan Pemerintah Daerah	Ketepatan Waktu Penyampaian Laporan Keuangan Pemerintah Daerah	Dokumen Sistem dan Prosedur Akuntansi dan Pelaporan Keuangan Pemerintah Daerah	Terselenggaranya Koordinasi dan Pelaksanaan Akuntansi dan Pelaporan Keuangan Daerah	Kab. Purworejo, Purworejo, Purworejo	100 %	1 Dokumen	100 %	43,191,200	Dana Transfer Umum-Dana Alokasi Umum		Ketepatan Waktu Penyampaian Laporan Keuangan Pemerintah Daerah	100 %	47,510,320
5	02	02	2.03	12	Pembinaan Pengelolaan Keuangan BLUD Kabupaten/Kota	Ketepatan Waktu Penyampaian Laporan Keuangan Pemerintah Daerah	Pelaksanaan Pembinaan Pengelolaan Keuangan BLUD Kabupaten	Terselenggaranya Koordinasi dan Pelaksanaan Akuntansi dan Pelaporan Keuangan Daerah	Kab. Purworejo, Purworejo, Purworejo	100 %	12 Bulan	100 %	55,349,200	Dana Transfer Umum-Dana Alokasi Umum		Ketepatan Waktu Penyampaian Laporan Keuangan Pemerintah Daerah	100 %	60,884,120
<b>5</b>	<b>02</b>	<b>02</b>	<b>2.04</b>		<b>Penunjang Urusan Kewenangan Pengelolaan Keuangan Daerah</b>							<b>541,497,944,046</b>			<b>592,514,795,341</b>			
5	02	02	2.04	01	Pengelolaan Dana Cadangan Pemerintah Daerah	Persentase Realisasi Bantuan Keuangan terhadap Anggaran Bantuan Keuangan	Dokumen Pengelolaan Dana Cadangan Pemerintah Daerah	Pelaksanaan Penunjang Urusan Kewenangan Pengelolaan Keuangan Daerah	Kab. Purworejo, Purworejo, Purworejo	100 %	1 Dokumen	100 %	90,478,000	Dana Transfer Umum-Dana Alokasi Umum		Persentase Realisasi Bantuan Keuangan terhadap Anggaran Bantuan Keuangan	100 %	99,525,800
5	02	02	2.04	04	Analisis Perencanaan dan Pelaksanaan Pembayaran Cicilan Pokok dan Bunga Pinjaman Pemerintah Daerah	Persentase Realisasi Bantuan Keuangan terhadap Anggaran Bantuan Keuangan	Dokumen Analisis Perencanaan dan Pelaksanaan Pembayaran Cicilan Pokok dan Bunga Pinjaman Pemerintah Daerah	Pelaksanaan Penunjang Urusan Kewenangan Pengelolaan Keuangan Daerah	Kab. Purworejo, Purworejo, Purworejo	100 %	1 Dokumen	100 %	2,250,000,000	Dana Transfer Umum-Dana Alokasi Umum		Persentase Realisasi Bantuan Keuangan terhadap Anggaran Bantuan Keuangan	100 %	2,475,000,000
5	02	02	2.04	08	Analisis Perencanaan dan Penyaluran Bantuan Keuangan	Persentase Realisasi Bantuan Keuangan terhadap Anggaran Bantuan Keuangan	Dokumen Analisis Perencanaan dan Penyaluran Bantuan Keuangan	Pelaksanaan Penunjang Urusan Kewenangan Pengelolaan Keuangan Daerah	Kab. Purworejo, Semua Kecamatan, Semua Kelurahan	100 %	9 Dokumen	100 %	523,606,487,976	Dana Transfer Umum-Dana Alokasi Umum		Persentase Realisasi Bantuan Keuangan terhadap Anggaran Bantuan Keuangan	100 %	576,134,193,664
5	02	02	2.04	09	Pengelolaan Dana Darurat dan Mendesak	Persentase Realisasi Bantuan Keuangan terhadap Anggaran Bantuan Keuangan	Layanan Pengelolaan Dana Darurat dan Mendesak	Pelaksanaan Penunjang Urusan Kewenangan Pengelolaan Keuangan Daerah	Kab. Purworejo, Purworejo, Purworejo	100 %	12 Bulan	100 %	3,000,000,000	Dana Transfer Umum-Dana Alokasi Umum		Persentase Realisasi Bantuan Keuangan terhadap Anggaran Bantuan Keuangan	100 %	0
5	02	02	2.04	10	Pengelolaan Dana Bagi Hasil Kabupaten/Kota	Persentase Realisasi Bantuan Keuangan terhadap Anggaran Bantuan Keuangan	Layanan Pengelolaan Dana Bagi Hasil Kabupaten	Pelaksanaan Penunjang Urusan Kewenangan Pengelolaan Keuangan Daerah	Kab. Purworejo, Purworejo, Purworejo	100 %	12 Bulan	100 %	12,550,978,070	Dana Transfer Umum-Dana Alokasi Umum		Persentase Realisasi Bantuan Keuangan terhadap Anggaran Bantuan Keuangan	100 %	13,806,075,877
<b>5</b>	<b>02</b>	<b>02</b>	<b>2.05</b>		<b>Pengelolaan Data dan Implementasi Sistem Informasi Pemerintah Daerah Lingkup Keuangan Daerah</b>							<b>87,519,000</b>			<b>96,270,900</b>			

**Program dan Kegiatan Perangkat Daerah  
Kabupaten Purworejo  
Tahun 2022**

Unit Organisasi : 5.02.0.00.0.00.04.0000 BADAN PENGELOLAAN KEUANGAN, PENDAPATAN DAN ASET DAERAH

Sub Unit Organisasi : 5.02.0.00.0.00.04.0000 BADAN PENGELOLAAN KEUANGAN, PENDAPATAN DAN ASET DAERAH

Kode	Urusan/ Bidang Urusan/ Program/ Kegiatan/ Sub Kegiatan	Indikator Kinerja			Rencana Tahun 2022					Catatan Penting	Prakiraan Maju Rencana Tahun 2023			
		Capaian Program	Keluaran Sub Kegiatan	Hasil Kegiatan	Lokasi Output Kegiatan	Target Capaian Kinerja			Pagu Indikatif (Rp.)		Sumber Dana	Target Capaian Kinerja		Kebutuhan Dana/ Pagu Indikatif (Rp.)
						Program	Keluaran Sub Kegiatan	Hasil Kegiatan				Tolok Ukur	Target	
5 02 02 2.05 02	Implementasi dan Pemeliharaan Sistem Informasi Pemerintah Daerah Bidang Keuangan Daerah	Persentase Pengelolaan Data dan Implementasi Sistem Informasi Pemerintah Daerah Lingkup Keuangan Daerah	Implementasi Sistem Informasi Pemerintah Daerah Bidang Keuangan Daerah	Terlaksananya Pengelolaan Data dan Implementasi Sistem Informasi Pemerintah Daerah Lingkup Keuangan Daerah	Kab. Purworejo, Purworejo, Purworejo	100 %	12 Bulan	100 %	87,519,000	Dana Transfer Umum-Dana Alokasi Umum		Persentase Pengelolaan Data dan Implementasi Sistem Informasi Pemerintah Daerah Lingkup Keuangan Daerah	100 %	96,270,900
<b>5 02 03</b>	<b>PROGRAM PENGELOLAAN BARANG MILIK DAERAH</b>								<b>1,729,820,616</b>				<b>1,896,202,678</b>	
<b>5 02 03 2.01</b>	<b>Pengelolaan Barang Milik Daerah</b>								<b>1,729,820,616</b>				<b>1,896,202,678</b>	
5 02 03 2.01 01	Penyusunan Standar Harga	Persentase Tertib Pengelolaan Barang Milik Daerah	Dokumen Standar Harga	Terlaksananya Pengelolaan Barang Milik Daerah	Kab. Purworejo, Purworejo, Purworejo	100 %	1 Dokumen	100 %	186,443,300	Dana Transfer Umum-Dana Alokasi Umum		Persentase Tertib Pengelolaan Barang Milik Daerah	100 %	198,487,630
5 02 03 2.01 03	Penyusunan Perencanaan Kebutuhan Barang Milik Daerah	Persentase Tertib Pengelolaan Barang Milik Daerah	Dokumen Rencana Kebutuhan Barang Milik Daerah (RKBMD)	Terlaksananya Pengelolaan Barang Milik Daerah	Kab. Purworejo, Purworejo, Purworejo	100 %	2 Dokumen	100 %	13,490,000	Dana Transfer Umum-Dana Alokasi Umum		Persentase Tertib Pengelolaan Barang Milik Daerah	100 %	14,839,000
5 02 03 2.01 04	Penyusunan Kebijakan Pengelolaan Barang Milik Daerah	Persentase Tertib Pengelolaan Barang Milik Daerah	Dokumen Kebijakan Pengelolaan Barang Milik Daerah (BMD)	Terlaksananya Pengelolaan Barang Milik Daerah	Kab. Purworejo, Purworejo, Purworejo	100 %	1 Dokumen	100 %	35,477,800	Dana Transfer Umum-Dana Alokasi Umum		Persentase Tertib Pengelolaan Barang Milik Daerah	100 %	39,025,580
5 02 03 2.01 05	Penatausahaan Barang Milik Daerah	Persentase Tertib Pengelolaan Barang Milik Daerah	Laporan Penatausahaan Barang Milik Daerah (BMD)	Terlaksananya Pengelolaan Barang Milik Daerah	Kab. Purworejo, Purworejo, Purworejo	100 %	1 Laporan	100 %	237,773,500	Dana Transfer Umum-Dana Alokasi Umum		Persentase Tertib Pengelolaan Barang Milik Daerah	100 %	261,550,850
5 02 03 2.01 07	Pengamanan Barang Milik Daerah	Persentase Tertib Pengelolaan Barang Milik Daerah	Dokumen Pengamanan Barang Milik Daerah (BMD)	Terlaksananya Pengelolaan Barang Milik Daerah	Kab. Purworejo, Purworejo, Purworejo	100 %	600 Unit	100 %	969,759,816	Dana Transfer Umum-Dana Alokasi Umum		Persentase Tertib Pengelolaan Barang Milik Daerah	100 %	1,066,735,798
5 02 03 2.01 08	Penilaian Barang Milik Daerah	Persentase Tertib Pengelolaan Barang Milik Daerah	Dokumen Penilaian Barang Milik Daerah (BMD)	Terlaksananya Pengelolaan Barang Milik Daerah	Kab. Purworejo, Purworejo, Purworejo	100 %	1 Dokumen	100 %	173,748,400	Dana Transfer Umum-Dana Alokasi Umum		Persentase Tertib Pengelolaan Barang Milik Daerah	100 %	191,123,240
5 02 03 2.01 09	Pengawasan dan Pengendalian Pengelolaan Barang Milik Daerah	Persentase Tertib Pengelolaan Barang Milik Daerah	Dokumen Pengelolaan Barang Milik Daerah (BMD)	Terlaksananya Pengelolaan Barang Milik Daerah	Kab. Purworejo, Purworejo, Purworejo	100 %	2 Dokumen	100 %	54,950,000	Dana Transfer Umum-Dana Alokasi Umum		Persentase Tertib Pengelolaan Barang Milik Daerah	100 %	60,445,000
5 02 03 2.01 10	Optimalisasi Penggunaan, Pemanfaatan, Pemindahtanganan, Pemusnahan, dan Penghapusan Barang Milik Daerah	Persentase Tertib Pengelolaan Barang Milik Daerah	Dokumen Optimalisasi Penggunaan, Pemanfaatan, Pemindahtanganan, Pemusnahan, dan Penghapusan Barang Milik Daerah (BMD)	Terlaksananya Pengelolaan Barang Milik Daerah	Kab. Purworejo, Purworejo, Purworejo	100 %	1 Dokumen	100 %	27,917,800	Dana Transfer Umum-Dana Alokasi Umum		Persentase Tertib Pengelolaan Barang Milik Daerah	100 %	30,709,580
5 02 03 2.01 12	Penyusunan Laporan Barang Milik Daerah	Persentase Tertib Pengelolaan Barang Milik Daerah	Laporan Barang Milik Daerah (BMD)	Terlaksananya Pengelolaan Barang Milik Daerah	Kab. Purworejo, Purworejo, Purworejo	100 %	1 Dokumen	100 %	30,260,000	Dana Transfer Umum-Dana Alokasi Umum		Persentase Tertib Pengelolaan Barang Milik Daerah	100 %	33,286,000

**Program dan Kegiatan Perangkat Daerah  
Kabupaten Purworejo  
Tahun 2022**

Unit Organisasi : 5.02.0.00.0.00.04.0000 BADAN PENGELOLAAN KEUANGAN, PENDAPATAN DAN ASET DAERAH

Sub Unit Organisasi : 5.02.0.00.0.00.04.0000 BADAN PENGELOLAAN KEUANGAN, PENDAPATAN DAN ASET DAERAH

Kode	Urusan/ Bidang Urusan/ Program/ Kegiatan/ Sub Kegiatan	Indikator Kinerja			Rencana Tahun 2022					Catatan Penting	Prakiraan Maju Rencana Tahun 2023							
		Capaian Program	Keluaran Sub Kegiatan	Hasil Kegiatan	Lokasi Output Kegiatan	Target Capaian Kinerja			Pagu Indikatif (Rp.)		Sumber Dana	Target Capaian Kinerja		Kebutuhan Dana/ Pagu Indikatif (Rp.)				
						Program	Keluaran Sub Kegiatan	Hasil Kegiatan				Tolok Ukur	Target					
5	02	04			<b>PROGRAM PENGELOLAAN PENDAPATAN DAERAH</b>								<b>4,550,389,470</b>					
5	02	04	2.01		<b>Kegiatan Pengelolaan pendapatan Daerah</b>								<b>4,550,389,470</b>					
5	02	04	2.01	01	Perencanaan pengelolaan pajak daerah	Persentase Tertib Pengelolaan Pendapatan Daerah	Dokumen Rencana Pengelolaan Pajak Daerah	Terlaksananya Kegiatan Pengelolaan pendapatan Daerah	Kab. Purworejo, Purworejo, Purworejo	100 %	1 Dokumen	100 %	18,162,500	Dana Transfer Umum-Dana Alokasi Umum		Persentase Tertib Pengelolaan Pendapatan Daerah	100 %	19,978,750
5	02	04	2.01	02	Analisa dan Pengembangan Pajak Daerah, serta Penyusunan Kebijakan Pajak Daerah.	Persentase Tertib Pengelolaan Pendapatan Daerah	Dokumen Analisa dan Pengembangan Pajak Daerah serta Dokumen Kebijakan Pajak Daerah	Terlaksananya Kegiatan Pengelolaan pendapatan Daerah	Kab. Purworejo, Purworejo, Purworejo	100 %	2 Dokumen	100 %	162,531,600	Dana Transfer Umum-Dana Alokasi Umum		Persentase Tertib Pengelolaan Pendapatan Daerah	100 %	178,784,760
5	02	04	2.01	03	Penyuluhan dan Penyebarluasan Kebijakan Pajak Daerah	Persentase Tertib Pengelolaan Pendapatan Daerah	Pelaksanaan Penyuluhan dan Penyebarluasan Kebijakan Pajak Daerah	Terlaksananya Kegiatan Pengelolaan pendapatan Daerah	Kab. Purworejo, Purworejo, Purworejo	100 %	2 Jenis	100 %	430,968,300	Dana Transfer Umum-Dana Alokasi Umum		Persentase Tertib Pengelolaan Pendapatan Daerah	100 %	474,065,130
5	02	04	2.01	04	Penyediaan Sarana dan Prasarana Pengelolaan Pajak Daerah	Persentase Tertib Pengelolaan Pendapatan Daerah	Sarana dan Prasarana Pengelolaan Pajak Daerah	Terlaksananya Kegiatan Pengelolaan pendapatan Daerah	Kab. Purworejo, Purworejo, Purworejo	100 %	3 Paket	100 %	251,475,382	Dana Transfer Umum-Dana Alokasi Umum		Persentase Tertib Pengelolaan Pendapatan Daerah	100 %	276,622,920
5	02	04	2.01	05	Pendataan dan Pendaftaran Objek Pajak Daerah	Persentase Tertib Pengelolaan Pendapatan Daerah	Objek Pajak Daerah yang Didata dan Didaftarkan	Terlaksananya Kegiatan Pengelolaan pendapatan Daerah	Kab. Purworejo, Purworejo, Purworejo	100 %	11 Jenis	100 %	921,864,500	Dana Transfer Umum-Dana Alokasi Umum		Persentase Tertib Pengelolaan Pendapatan Daerah	100 %	1,014,050,950
5	02	04	2.01	07	Penilaian Pajak Bumi dan Bangunan Perdesaan dan Perkotaan (PBBP2) serta Bea Perolehan Hak atas Tanah dan Bangunan (BPHTB)	Persentase Tertib Pengelolaan Pendapatan Daerah	Dokumen Penilaian Pajak Bumi dan Bangunan Perdesaan dan Perkotaan (PBBP2) serta Bea Perolehan Hak atas Tanah dan Bangunan (BPHTB)	Terlaksananya Kegiatan Pengelolaan pendapatan Daerah	Kab. Purworejo, Purworejo, Purworejo	100 %	1 Dokumen	100 %	125,403,300	Dana Transfer Umum-Dana Alokasi Umum		Persentase Tertib Pengelolaan Pendapatan Daerah	100 %	137,943,630
5	02	04	2.01	08	Penetapan Wajib Pajak Daerah	Persentase Tertib Pengelolaan Pendapatan Daerah	Jenis Wajib Pajak Daerah yang Ditetapkan	Terlaksananya Kegiatan Pengelolaan pendapatan Daerah	Kab. Purworejo, Purworejo, Purworejo	100 %	11 Jenis	100 %	203,960,000	Dana Transfer Umum-Dana Alokasi Umum		Persentase Tertib Pengelolaan Pendapatan Daerah	100 %	224,356,000
5	02	04	2.01	09	Pelayanan dan Konsultasi Pajak Daerah	Persentase Tertib Pengelolaan Pendapatan Daerah	Layanan dan Konsultasi Pajak Daerah	Terlaksananya Kegiatan Pengelolaan pendapatan Daerah	Kab. Purworejo, Purworejo, Purworejo	100 %	12 Bulan	100 %	469,624,518	Dana Transfer Umum-Dana Alokasi Umum		Persentase Tertib Pengelolaan Pendapatan Daerah	100 %	531,986,970
5	02	04	2.01	11	Penagihan Pajak Daerah	Persentase Tertib Pengelolaan Pendapatan Daerah	Pelaksanaan Penagihan Pajak Daerah	Terlaksananya Kegiatan Pengelolaan pendapatan Daerah	Kab. Purworejo, Purworejo, Purworejo	100 %	12 Bulan	100 %	1,285,576,600	Dana Transfer Umum-Dana Alokasi Umum		Persentase Tertib Pengelolaan Pendapatan Daerah	100 %	1,414,134,260
5	02	04	2.01	13	Pengendalian, Pemeriksaan dan Pengawasan Pajak Daerah	Persentase Tertib Pengelolaan Pendapatan Daerah	Dokumen Pengendalian, Pemeriksaan dan Pengawasan Pajak Daerah	Terlaksananya Kegiatan Pengelolaan pendapatan Daerah	Kab. Purworejo, Purworejo, Purworejo	100 %	1 Dokumen	100 %	44,504,000	Dana Transfer Umum-Dana Alokasi Umum		Persentase Tertib Pengelolaan Pendapatan Daerah	100 %	48,954,400

**Program dan Kegiatan Perangkat Daerah  
Kabupaten Purworejo  
Tahun 2022**

Unit Organisasi : 5.02.0.00.0.00.04.0000 BADAN PENGELOLAAN KEUANGAN, PENDAPATAN DAN ASET DAERAH

Sub Unit Organisasi : 5.02.0.00.0.00.04.0000 BADAN PENGELOLAAN KEUANGAN, PENDAPATAN DAN ASET DAERAH

Kode	Urusan/ Bidang Urusan/ Program/ Kegiatan/ Sub Kegiatan	Indikator Kinerja			Rencana Tahun 2022					Catatan Penting	Prakiraan Maju Rencana Tahun 2023			
		Capaian Program	Keluaran Sub Kegiatan	Hasil Kegiatan	Lokasi Output Kegiatan	Target Capaian Kinerja			Pagu Indikatif (Rp.)		Sumber Dana	Target Capaian Kinerja		Kebutuhan Dana/ Pagu Indikatif (Rp.)
						Program	Keluaran Sub Kegiatan	Hasil Kegiatan				Tolok Ukur	Target	
5 02 04 2.01 14	Pembinaan dan Pengawasan Pengelolaan Retribusi Daerah	Persentase Tertib Pengelolaan Pendapatan Daerah	Dokumen Pengelolaan Pajak dan Retribusi Daerah	Terlaksananya Kegiatan Pengelolaan pendapatan Daerah	Kab. Purworejo, Purworejo, Purworejo	100 %	30 Laporan	100 %	208,647,000	Dana Transfer Umum-Dana Alokasi Umum		Persentase Tertib Pengelolaan Pendapatan Daerah	100 %	229,511,700
<b>TOTAL</b>									<b>565,552,871,705</b>				<b>619,719,206,471</b>	

**Program dan Kegiatan Perangkat Daerah  
Kabupaten Purworejo  
Tahun 2022**

Unit Organisasi : 5.03.5.04.0.00.01.0000 BADAN KEPEGAWAIAN DAN PENGEMBANGAN SUMBER DAYA MANUSIA

Sub Unit Organisasi : 5.03.5.04.0.00.01.0000 BADAN KEPEGAWAIAN DAN PENGEMBANGAN SUMBER DAYA MANUSIA

Kode	Urusan/ Bidang Urusan/ Program/ Kegiatan/ Sub Kegiatan	Indikator Kinerja			Rencana Tahun 2022					Catatan Penting	Prakiraan Maju Rencana Tahun 2023						
		Capaian Program	Keluaran Sub Kegiatan	Hasil Kegiatan	Lokasi Output Kegiatan	Target Capaian Kinerja			Pagu Indikatif (Rp.)		Sumber Dana	Target Capaian Kinerja		Kebutuhan Dana/ Pagu Indikatif (Rp.)			
						Program	Keluaran Sub Kegiatan	Hasil Kegiatan				Tolok Ukur	Target				
5		<b>UNSUR PENUNJANG URUSAN PEMERINTAHAN</b>															
5	03	<b>KEPEGAWAIAN</b>										10,445,394,265		15,843,371,432			
5	03	01	<b>PROGRAM PENUNJANG URUSAN PEMERINTAHAN DAERAH KABUPATEN/KOTA</b>										6,033,448,465		6,636,793,552		
5	03	01	2.01	<b>Perencanaan, Penganggaran, dan Evaluasi Kinerja Perangkat Daerah</b>										55,850,000		61,435,020	
5	03	01	2.01	01	Penyusunan Dokumen Perencanaan Perangkat Daerah	Persentase Layanan Penunjang Urusan Pemerintahan Daerah Kabupaten	Dokumen Perencanaan Perangkat Daerah	Tersusunnya Dokumen Perencanaan, Penganggaran, dan Evaluasi Kinerja Perangkat Daerah	Kab. Purworejo, Semua Kecamatan, Semua Kelurahan	100 %	15 dokumen	42 dokumen	19,751,000	Dana Transfer Umum-Dana Alokasi Umum	Persentase Layanan Penunjang Urusan Pemerintahan Daerah Kabupaten	100 %	21,726,120
5	03	01	2.01	02	Koordinasi dan Penyusunan Dokumen RKA-SKPD	Persentase Layanan Penunjang Urusan Pemerintahan Daerah Kabupaten	Dokumen RKA-SKPD	Tersusunnya Dokumen Perencanaan, Penganggaran, dan Evaluasi Kinerja Perangkat Daerah	Kab. Purworejo, Semua Kecamatan, Semua Kelurahan	100 %	1 dokumen	42 dokumen	3,675,000	Dana Transfer Umum-Dana Alokasi Umum	Persentase Layanan Penunjang Urusan Pemerintahan Daerah Kabupaten	100 %	4,042,500
5	03	01	2.01	03	Koordinasi dan Penyusunan Dokumen Perubahan RKA-SKPD	Persentase Layanan Penunjang Urusan Pemerintahan Daerah Kabupaten	Dokumen Perubahan RKA- SKPD	Tersusunnya Dokumen Perencanaan, Penganggaran, dan Evaluasi Kinerja Perangkat Daerah	Kab. Purworejo, Semua Kecamatan, Semua Kelurahan	100 %	1 dokumen	42 dokumen	3,675,000	Dana Transfer Umum-Dana Alokasi Umum	Persentase Layanan Penunjang Urusan Pemerintahan Daerah Kabupaten	100 %	4,042,500
5	03	01	2.01	04	Koordinasi dan Penyusunan DPA-SKPD	Persentase Layanan Penunjang Urusan Pemerintahan Daerah Kabupaten	DPA-SKPD	Tersusunnya Dokumen Perencanaan, Penganggaran, dan Evaluasi Kinerja Perangkat Daerah	Kab. Purworejo, Semua Kecamatan, Semua Kelurahan	100 %	1 dokumen	42 dokumen	2,600,000	Dana Transfer Umum-Dana Alokasi Umum	Persentase Layanan Penunjang Urusan Pemerintahan Daerah Kabupaten	100 %	2,860,000
5	03	01	2.01	05	Koordinasi dan Penyusunan Perubahan DPA-SKPD	Persentase Layanan Penunjang Urusan Pemerintahan Daerah Kabupaten	Perubahan DPA-SKPD	Tersusunnya Dokumen Perencanaan, Penganggaran, dan Evaluasi Kinerja Perangkat Daerah	Kab. Purworejo, Semua Kecamatan, Semua Kelurahan	100 %	1 dokumen	42 dokumen	2,600,000	Dana Transfer Umum - Dana Alokasi Umum	Persentase Layanan Penunjang Urusan Pemerintahan Daerah Kabupaten	100 %	2,860,000
5	03	01	2.01	06	Koordinasi dan Penyusunan Laporan Capaian Kinerja dan Ikhtisar Realisasi Kinerja SKPD	Persentase Layanan Penunjang Urusan Pemerintahan Daerah Kabupaten	Laporan Capaian Kinerja dan Ikhtisar Realisasi Kinerja SKPD	Tersusunnya Dokumen Perencanaan, Penganggaran, dan Evaluasi Kinerja Perangkat Daerah	Kab. Purworejo, Semua Kecamatan, Semua Kelurahan	100 %	16 laporan	42 dokumen	10,070,000	Dana Transfer Umum-Dana Alokasi Umum	Persentase Layanan Penunjang Urusan Pemerintahan Daerah Kabupaten	100 %	11,077,000
5	03	01	2.01	07	Evaluasi Kinerja Perangkat Daerah	Persentase Layanan Penunjang Urusan Pemerintahan Daerah Kabupaten	Dokumen Evaluasi Kinerja Perangkat Daerah	Tersusunnya Dokumen Perencanaan, Penganggaran, dan Evaluasi Kinerja Perangkat Daerah	Kab. Purworejo, Semua Kecamatan, Semua Kelurahan	100 %	6 dokumen	42 dokumen	13,479,000	Dana Transfer Umum-Dana Alokasi Umum	Persentase Layanan Penunjang Urusan Pemerintahan Daerah Kabupaten	100 %	14,826,900
5	03	01	2.02	<b>Administrasi Keuangan Perangkat Daerah</b>										5,329,009,765		5,861,910,742	
5	03	01	2.02	01	Penyediaan Gaji dan Tunjangan ASN	Persentase Layanan Penunjang Urusan Pemerintahan Daerah Kabupaten	Gaji dan Tunjangan ASN	Terlayannya Administrasi Keuangan Perangkat Daerah	Kab. Purworejo, Semua Kecamatan, Semua Kelurahan	100 %	12 bulan	100 %	5,307,247,865	Dana Transfer Umum-Dana Alokasi Umum	Persentase Layanan Penunjang Urusan Pemerintahan Daerah Kabupaten	100 %	5,837,972,652

**Program dan Kegiatan Perangkat Daerah  
Kabupaten Purworejo  
Tahun 2022**

Unit Organisasi : 5.03.5.04.0.00.01.0000 BADAN KEPEGAWAIAN DAN PENGEMBANGAN SUMBER DAYA MANUSIA

Sub Unit Organisasi : 5.03.5.04.0.00.01.0000 BADAN KEPEGAWAIAN DAN PENGEMBANGAN SUMBER DAYA MANUSIA

Kode	Urusan/ Bidang Urusan/ Program/ Kegiatan/ Sub Kegiatan	Indikator Kinerja			Rencana Tahun 2022					Catatan Penting	Prakiraan Maju Rencana Tahun 2023							
		Capaian Program	Keluaran Sub Kegiatan	Hasil Kegiatan	Lokasi Output Kegiatan	Target Capaian Kinerja			Pagu Indikatif (Rp.)		Sumber Dana	Target Capaian Kinerja		Kebutuhan Dana/ Pagu Indikatif (Rp.)				
						Program	Keluaran Sub Kegiatan	Hasil Kegiatan				Tolok Ukur	Target					
5	03	01	2.02	03	Pelaksanaan Penatausahaan dan Pengujian/Verifikasi Keuangan SKPD	Persentase Layanan Penunjang Urusan Pemerintahan Daerah Kabupaten	Layanan Pelaksanaan Penatausahaan dan Pengujian/Verifikasi Keuangan SKPD	Terlayannya Administrasi Keuangan Perangkat Daerah	Kab. Purworejo, Semua Kecamatan, Semua Kelurahan	100 %	12 bulan	100 %	12,801,100	Dana Transfer Umum-Dana Alokasi Umum		Persentase Layanan Penunjang Urusan Pemerintahan Daerah Kabupaten	100 %	14,081,210
5	03	01	2.02	04	Koordinasi dan Pelaksanaan Akuntansi SKPD	Persentase Layanan Penunjang Urusan Pemerintahan Daerah Kabupaten	Laporan Koordinasi dan Pelaksanaan Akuntansi SKPD	Terlayannya Administrasi Keuangan Perangkat Daerah	Kab. Purworejo, Semua Kecamatan, Semua Kelurahan	100 %	24 laporan	100 %	1,223,900	Dana Transfer Umum-Dana Alokasi Umum		Persentase Layanan Penunjang Urusan Pemerintahan Daerah Kabupaten	100 %	1,346,290
5	03	01	2.02	05	Koordinasi dan Penyusunan Laporan Keuangan Akhir Tahun SKPD	Persentase Layanan Penunjang Urusan Pemerintahan Daerah Kabupaten	Laporan Keuangan Akhir Tahun SKPD	Terlayannya Administrasi Keuangan Perangkat Daerah	Kab. Purworejo, Semua Kecamatan, Semua Kelurahan	100 %	6 laporan	100 %	2,690,000	Dana Transfer Umum-Dana Alokasi Umum		Persentase Layanan Penunjang Urusan Pemerintahan Daerah Kabupaten	100 %	2,959,000
5	03	01	2.02	07	Koordinasi dan Penyusunan Laporan Keuangan Bulanan/Triwulanan/Semesteran SKPD	Persentase Layanan Penunjang Urusan Pemerintahan Daerah Kabupaten	Laporan Keuangan Bulanan/Triwulanan/Semesteran SKPD	Terlayannya Administrasi Keuangan Perangkat Daerah	Kab. Purworejo, Semua Kecamatan, Semua Kelurahan	100 %	26 laporan	100 %	4,173,000	Dana Transfer Umum-Dana Alokasi Umum		Persentase Layanan Penunjang Urusan Pemerintahan Daerah Kabupaten	100 %	4,590,300
5	03	01	2.02	08	Penyusunan Pelaporan dan Analisis Prognosis Realisasi Anggaran	Persentase Layanan Penunjang Urusan Pemerintahan Daerah Kabupaten	Laporan Analisis Prognosis Realisasi Anggaran	Terlayannya Administrasi Keuangan Perangkat Daerah	Kab. Purworejo, Semua Kecamatan, Semua Kelurahan	100 %	1 laporan	100 %	873,900	Dana Transfer Umum-Dana Alokasi Umum		Persentase Layanan Penunjang Urusan Pemerintahan Daerah Kabupaten	100 %	961,290
<b>5</b>	<b>03</b>	<b>01</b>	<b>2.03</b>		<b>Administrasi Barang Milik Daerah pada Perangkat Daerah</b>							<b>4,261,000</b>				<b>4,687,100</b>		
5	03	01	2.03	01	Penyusunan Perencanaan Kebutuhan Barang Milik Daerah SKPD	Persentase Layanan Penunjang Urusan Pemerintahan Daerah Kabupaten	Dokumen Rencana Kebutuhan Barang Milik Daerah (RKBMD) SKPD	Terlayannya Administrasi Barang Milik Daerah (BMD) pada Perangkat Daerah	Kab. Purworejo, Semua Kecamatan, Semua Kelurahan	100 %	2 dokumen	100 %	995,000	Dana Transfer Umum-Dana Alokasi Umum		Persentase Layanan Penunjang Urusan Pemerintahan Daerah Kabupaten	100 %	1,094,500
5	03	01	2.03	05	Rekonsiliasi dan Penyusunan Laporan Barang Milik Daerah pada SKPD	Persentase Layanan Penunjang Urusan Pemerintahan Daerah Kabupaten	Laporan Barang Milik Daerah (BMD) pada SKPD	Terlayannya Administrasi Barang Milik Daerah (BMD) pada Perangkat Daerah	Kab. Purworejo, Semua Kecamatan, Semua Kelurahan	100 %	2 laporan	100 %	3,266,000	Dana Transfer Umum-Dana Alokasi Umum		Persentase Layanan Penunjang Urusan Pemerintahan Daerah Kabupaten	100 %	3,592,600
<b>5</b>	<b>03</b>	<b>01</b>	<b>2.05</b>		<b>Administrasi Kepegawaian Perangkat Daerah</b>							<b>29,345,500</b>				<b>32,280,090</b>		
5	03	01	2.05	03	Pendataan dan Pengolahan Administrasi Kepegawaian	Persentase Layanan Penunjang Urusan Pemerintahan Daerah Kabupaten	Dokumen Administrasi Kepegawaian	Terlayannya Administrasi Kepegawaian Perangkat Daerah	Kab. Purworejo, Semua Kecamatan, Semua Kelurahan	100 %	5 dokumen	100 %	1,481,300	Dana Transfer Umum-Dana Alokasi Umum		Persentase Layanan Penunjang Urusan Pemerintahan Daerah Kabupaten	100 %	1,629,430









**Program dan Kegiatan Perangkat Daerah  
Kabupaten Purworejo  
Tahun 2022**

Unit Organisasi : 5.03.5.04.0.00.01.0000 BADAN KEPEGAWAIAN DAN PENGEMBANGAN SUMBER DAYA MANUSIA

Sub Unit Organisasi : 5.03.5.04.0.00.01.0000 BADAN KEPEGAWAIAN DAN PENGEMBANGAN SUMBER DAYA MANUSIA

Kode	Urusan/ Bidang Urusan/ Program/ Kegiatan/ Sub Kegiatan	Indikator Kinerja			Rencana Tahun 2022					Catatan Penting	Prakiraan Maju Rencana Tahun 2023			
		Capaian Program	Keluaran Sub Kegiatan	Hasil Kegiatan	Lokasi Output Kegiatan	Target Capaian Kinerja			Pagu Indikatif (Rp.)		Sumber Dana	Target Capaian Kinerja		Kebutuhan Dana/ Pagu Indikatif (Rp.)
						Program	Keluaran Sub Kegiatan	Hasil Kegiatan				Tolok Ukur	Target	
5.03.02.2.01.01	Perumusan Bahan Kebijakan Pengadaan ASN	Persentase Penyelenggaraan Pengadaan, Pemberhentian, Informasi Kepegawaian dan Penilaian Kinerja Aparatur	Bahan Kebijakan Pengadaan ASN	Terlaksananya Pengadaan, Pemberhentian dan Informasi Kepegawaian ASN	Semua Kabupaten/Kota, Semua Kecamatan, Semua Kelurahan Kab. Purworejo, Semua Kecamatan, Semua Kelurahan	100 %	1 dokumen	100 %	3,200,000	Dana Transfer Umum-Dana Alokasi Umum		Persentase Penyelenggaraan Pengadaan, Pemberhentian, Informasi Kepegawaian dan Penilaian Kinerja Aparatur	100 %	3,520,000
5.03.02.2.01.02	Penyusunan Rencana Kebutuhan, Jenis dan Jumlah Jabatan untuk Pelaksanaan Pengadaan ASN	Persentase Penyelenggaraan Pengadaan, Pemberhentian, Informasi Kepegawaian dan Penilaian Kinerja Aparatur	Dokumen Rencana Kebutuhan, Jenis dan Jumlah Jabatan untuk Pelaksanaan Pengadaan ASN	Terlaksananya Pengadaan, Pemberhentian dan Informasi Kepegawaian ASN	Semua Kabupaten/Kota, Semua Kecamatan, Semua Kelurahan Kab. Purworejo, Semua Kecamatan, Semua Kelurahan	100 %	2 dokumen	100 %	46,800,000	Dana Transfer Umum-Dana Alokasi Umum		Persentase Penyelenggaraan Pengadaan, Pemberhentian, Informasi Kepegawaian dan Penilaian Kinerja Aparatur	100 %	51,480,000
5.03.02.2.01.03	Koordinasi dan Fasilitasi Pengadaan PNS dan PPPK	Persentase Penyelenggaraan Pengadaan, Pemberhentian, Informasi Kepegawaian dan Penilaian Kinerja Aparatur	Pelaksanaan Koordinasi dan Fasilitasi Pengadaan PNS dan PPPK	Terlaksananya Pengadaan, Pemberhentian dan Informasi Kepegawaian ASN	Semua Kabupaten/Kota, Semua Kecamatan, Semua Kelurahan Kab. Purworejo, Semua Kecamatan, Semua Kelurahan	100 %	12 bulan	100 %	1,496,875,000	Dana Transfer Umum-Dana Alokasi Umum		Persentase Penyelenggaraan Pengadaan, Pemberhentian, Informasi Kepegawaian dan Penilaian Kinerja Aparatur	100 %	6,000,000,000
5.03.02.2.01.04	Evaluasi Pengadaan ASN dan Pengadaan ASN	Persentase Penyelenggaraan Pengadaan, Pemberhentian, Informasi Kepegawaian dan Penilaian Kinerja Aparatur	Dokumen Evaluasi Pengadaan ASN dan Pengadaan ASN	Terlaksananya Pengadaan, Pemberhentian dan Informasi Kepegawaian ASN	Semua Kabupaten/Kota, Semua Kecamatan, Semua Kelurahan Kab. Purworejo, Semua Kecamatan, Semua Kelurahan	100 %	1 dokumen	100 %	3,125,000	Dana Transfer Umum-Dana Alokasi Umum		Persentase Penyelenggaraan Pengadaan, Pemberhentian, Informasi Kepegawaian dan Penilaian Kinerja Aparatur	100 %	3,437,500
5.03.02.2.01.05	Perumusan Bahan Kebijakan Pemberhentian ASN	Persentase Penyelenggaraan Pengadaan, Pemberhentian, Informasi Kepegawaian dan Penilaian Kinerja Aparatur	Bahan Kebijakan Pemberhentian ASN	Terlaksananya Pengadaan, Pemberhentian dan Informasi Kepegawaian ASN	Kab. Purworejo, Semua Kecamatan, Semua Kelurahan	100 %	1 dokumen	100 %	4,060,200	Dana Transfer Umum-Dana Alokasi Umum		Persentase Penyelenggaraan Pengadaan, Pemberhentian, Informasi Kepegawaian dan Penilaian Kinerja Aparatur	100 %	4,466,220

**Program dan Kegiatan Perangkat Daerah  
Kabupaten Purworejo  
Tahun 2022**

Unit Organisasi : 5.03.5.04.0.00.01.0000 BADAN KEPEGAWAIAN DAN PENGEMBANGAN SUMBER DAYA MANUSIA

Sub Unit Organisasi : 5.03.5.04.0.00.01.0000 BADAN KEPEGAWAIAN DAN PENGEMBANGAN SUMBER DAYA MANUSIA

Kode	Urusan/ Bidang Urusan/ Program/ Kegiatan/ Sub Kegiatan	Indikator Kinerja			Rencana Tahun 2022					Catatan Penting	Prakiraan Maju Rencana Tahun 2023			
		Capaian Program	Keluaran Sub Kegiatan	Hasil Kegiatan	Lokasi Output Kegiatan	Target Capaian Kinerja			Pagu Indikatif (Rp.)		Sumber Dana	Target Capaian Kinerja		Kebutuhan Dana/ Pagu Indikatif (Rp.)
						Program	Keluaran Sub Kegiatan	Hasil Kegiatan				Tolok Ukur	Target	
5.03.02.2.01.06	Koordinasi Pelaksanaan Administrasi Pemberhentian	Persentase Penyelenggaraan Pengadaan, Pemberhentian, Informasi Kepegawaian dan Penilaian Kinerja Aparatur	Dokumen Administrasi Pemberhentian	Terlaksananya Pengadaan, Pemberhentian dan Informasi Kepegawaian ASN	Semua Kabupaten/Kota, Semua Kecamatan, Semua Kelurahan Kab. Purworejo, Semua Kecamatan, Semua Kelurahan	100 %	500 dokumen	100 %	59,539,800	Dana Transfer Umum-Dana Alokasi Umum		Persentase Penyelenggaraan Pengadaan, Pemberhentian, Informasi Kepegawaian dan Penilaian Kinerja Aparatur	100 %	65,493,780
5.03.02.2.01.07	Evaluasi Pemberhentian ASN	Persentase Penyelenggaraan Pengadaan, Pemberhentian, Informasi Kepegawaian dan Penilaian Kinerja Aparatur	Dokumen Evaluasi Pemberhentian ASN	Terlaksananya Pengadaan, Pemberhentian dan Informasi Kepegawaian ASN	Semua Kabupaten/Kota, Semua Kecamatan, Semua Kelurahan Kab. Purworejo, Semua Kecamatan, Semua Kelurahan	100 %	1 dokumen	100 %	11,400,000	Dana Transfer Umum-Dana Alokasi Umum		Persentase Penyelenggaraan Pengadaan, Pemberhentian, Informasi Kepegawaian dan Penilaian Kinerja Aparatur	100 %	12,540,000
5.03.02.2.01.08	Fasilitasi Lembaga Profesi ASN	Persentase Penyelenggaraan Pengadaan, Pemberhentian, Informasi Kepegawaian dan Penilaian Kinerja Aparatur	Dokumen Fasilitasi Lembaga Profesi ASN	Terlaksananya Pengadaan, Pemberhentian dan Informasi Kepegawaian ASN	Semua Kabupaten/Kota, Semua Kecamatan, Semua Kelurahan Kab. Purworejo, Semua Kecamatan, Semua Kelurahan	100 %	1 dokumen	100 %	100,000,000	Dana Transfer Umum-Dana Alokasi Umum		Persentase Penyelenggaraan Pengadaan, Pemberhentian, Informasi Kepegawaian dan Penilaian Kinerja Aparatur	100 %	110,000,000
5.03.02.2.01.09	Perumusan Bahan Kebijakan Pengelolaan Data dan Informasi ASN	Persentase Penyelenggaraan Pengadaan, Pemberhentian, Informasi Kepegawaian dan Penilaian Kinerja Aparatur	Bahan Kebijakan Pengelolaan Data dan Informasi ASN	Terlaksananya Pengadaan, Pemberhentian dan Informasi Kepegawaian ASN	Kab. Purworejo, Semua Kecamatan, Semua Kelurahan	100 %	1 dokumen	100 %	1,770,300	Dana Transfer Umum-Dana Alokasi Umum		Persentase Penyelenggaraan Pengadaan, Pemberhentian, Informasi Kepegawaian dan Penilaian Kinerja Aparatur	100 %	1,947,330
5.03.02.2.01.10	Pengelolaan Sistem Informasi Kepegawaian	Persentase Penyelenggaraan Pengadaan, Pemberhentian, Informasi Kepegawaian dan Penilaian Kinerja Aparatur	Sistem Informasi Kepegawaian yang Dikelola	Terlaksananya Pengadaan, Pemberhentian dan Informasi Kepegawaian ASN	Semua Kabupaten/Kota, Semua Kecamatan, Semua Kelurahan Kab. Purworejo, Semua Kecamatan, Semua Kelurahan	100 %	1 unit	100 %	130,312,400	Dana Transfer Umum-Dana Alokasi Umum		Persentase Penyelenggaraan Pengadaan, Pemberhentian, Informasi Kepegawaian dan Penilaian Kinerja Aparatur	100 %	143,343,640



**Program dan Kegiatan Perangkat Daerah  
Kabupaten Purworejo  
Tahun 2022**

Unit Organisasi : 5.03.5.04.0.00.01.0000 BADAN KEPEGAWAIAN DAN PENGEMBANGAN SUMBER DAYA MANUSIA

Sub Unit Organisasi : 5.03.5.04.0.00.01.0000 BADAN KEPEGAWAIAN DAN PENGEMBANGAN SUMBER DAYA MANUSIA

Kode	Urusan/ Bidang Urusan/ Program/ Kegiatan/ Sub Kegiatan	Indikator Kinerja			Rencana Tahun 2022					Catatan Penting	Prakiraan Maju Rencana Tahun 2023							
		Capaian Program	Keluaran Sub Kegiatan	Hasil Kegiatan	Lokasi Output Kegiatan	Target Capaian Kinerja			Pagu Indikatif (Rp.)		Sumber Dana	Target Capaian Kinerja		Kebutuhan Dana/ Pagu Indikatif (Rp.)				
						Program	Keluaran Sub Kegiatan	Hasil Kegiatan				Tolok Ukur	Target					
5	03	02	2.02	03	Pengelolaan Promosi ASN	Persentase Penyelenggaraan Mutasi, Promosi dan Pengembangan Kompetensi ASN	Layanan Pengelolaan Promosi ASN	Terlayannya Mutasi dan Promosi ASN	Semua Kabupaten/Kota, Semua Kecamatan, Semua Kelurahan Kab. Purworejo, Semua Kecamatan, Semua Kelurahan	100 %	12 bulan	100 %	957,955,900	Dana Transfer Umum-Dana Alokasi Umum		Persentase Penyelenggaraan Mutasi, Promosi dan Pengembangan Kompetensi ASN	100 %	1,053,751,490
<b>5</b>	<b>03</b>	<b>02</b>	<b>2.03</b>		<b>Pengembangan Kompetensi ASN</b>								<b>995,137,200</b>					<b>1,094,650,920</b>
5	03	02	2.03	01	Peningkatan Kapasitas Kinerja ASN	Persentase Penyelenggaraan Mutasi, Promosi dan Pengembangan Kompetensi ASN	Dokumen Rencana Peningkatan Kapasitas Kinerja ASN	Terlaksananya Pengembangan Kompetensi ASN	Semua Kabupaten/Kota, Semua Kecamatan, Semua Kelurahan Kab. Purworejo, Semua Kecamatan, Semua Kelurahan	100 %	1 dokumen	100 %	2,910,000	Dana Transfer Umum-Dana Alokasi Umum		Persentase Penyelenggaraan Mutasi, Promosi dan Pengembangan Kompetensi ASN	100 %	3,201,000
5	03	02	2.03	02	Pengelolaan Assessment Center	Persentase Penyelenggaraan Mutasi, Promosi dan Pengembangan Kompetensi ASN	ASN yang Mengikuti Assessment	Terlaksananya Pengembangan Kompetensi ASN	Semua Kabupaten/Kota, Semua Kecamatan, Semua Kelurahan Kab. Purworejo, Semua Kecamatan, Semua Kelurahan	100 %	500 orang	100 %	835,212,000	Dana Transfer Umum-Dana Alokasi Umum		Persentase Penyelenggaraan Mutasi, Promosi dan Pengembangan Kompetensi ASN	100 %	918,733,200
5	03	02	2.03	04	Pengelolaan Pendidikan Lanjutan ASN	Persentase Penyelenggaraan Mutasi, Promosi dan Pengembangan Kompetensi ASN	Layanan Pengelolaan Pendidikan Lanjutan ASN	Terlaksananya Pengembangan Kompetensi ASN	Semua Kabupaten/Kota, Semua Kecamatan, Semua Kelurahan Kab. Purworejo, Semua Kecamatan, Semua Kelurahan	100 %	12 bulan	100 %	52,617,600	Dana Transfer Umum-Dana Alokasi Umum		Persentase Penyelenggaraan Mutasi, Promosi dan Pengembangan Kompetensi ASN	100 %	57,879,360

**Program dan Kegiatan Perangkat Daerah  
Kabupaten Purworejo  
Tahun 2022**

Unit Organisasi : 5.03.5.04.0.00.01.0000 BADAN KEPEGAWAIAN DAN PENGEMBANGAN SUMBER DAYA MANUSIA

Sub Unit Organisasi : 5.03.5.04.0.00.01.0000 BADAN KEPEGAWAIAN DAN PENGEMBANGAN SUMBER DAYA MANUSIA

Kode	Urusan/ Bidang Urusan/ Program/ Kegiatan/ Sub Kegiatan	Indikator Kinerja			Rencana Tahun 2022					Catatan Penting	Prakiraan Maju Rencana Tahun 2023								
		Capaian Program	Keluaran Sub Kegiatan	Hasil Kegiatan	Lokasi Output Kegiatan	Target Capaian Kinerja			Pagu Indikatif (Rp.)		Sumber Dana	Target Capaian Kinerja		Kebutuhan Dana/ Pagu Indikatif (Rp.)					
						Program	Keluaran Sub Kegiatan	Hasil Kegiatan				Tolok Ukur	Target						
5	03	02	2.03	12	Sosialisasi dan Penyebaran Informasi Jabatan Fungsional ASN	Persentase Penyelenggaraan Mutasi, Promosi dan Pengembangan Kompetensi ASN	Pelaksanaan Sosialisasi dan Penyebaran Informasi Jabatan Fungsional ASN	Terlaksananya Pengembangan Kompetensi ASN	Semua Kabupaten/Kota, Semua Kecamatan, Semua Kelurahan Kab. Purworejo, Semua Kecamatan, Semua Kelurahan	100 %	2 kali	100 %	47,335,600	Dana Transfer Umum-Dana Alokasi Umum		Persentase Penyelenggaraan Mutasi, Promosi dan Pengembangan Kompetensi ASN	100 %	52,069,160	
5	03	02	2.03	13	Pembinaan Jabatan Fungsional ASN	Persentase Penyelenggaraan Mutasi, Promosi dan Pengembangan Kompetensi ASN	Pelaksanaan Pembinaan Jabatan Fungsional ASN	Terlaksananya Pengembangan Kompetensi ASN	Semua Kabupaten/Kota, Semua Kecamatan, Semua Kelurahan Kab. Purworejo, Semua Kecamatan, Semua Kelurahan	100 %	12 bulan	100 %	54,051,600	Dana Transfer Umum-Dana Alokasi Umum		Persentase Penyelenggaraan Mutasi, Promosi dan Pengembangan Kompetensi ASN	100 %	59,456,760	
5	03	02	2.03	14	Fasilitasi Pengembangan Karir dalam Jabatan Fungsional	Persentase Penyelenggaraan Mutasi, Promosi dan Pengembangan Kompetensi ASN	Layanan Pengembangan Karir dalam Jabatan Fungsional	Terlaksananya Pengembangan Kompetensi ASN	Semua Kabupaten/Kota, Semua Kecamatan, Semua Kelurahan Kab. Purworejo, Semua Kecamatan, Semua Kelurahan	100 %	12 bulan	100 %	1,446,000	Dana Transfer Umum-Dana Alokasi Umum		Persentase Penyelenggaraan Mutasi, Promosi dan Pengembangan Kompetensi ASN	100 %	1,590,600	
5	03	02	2.03	15	Evaluasi Pengembangan Jabatan Fungsional	Persentase Penyelenggaraan Mutasi, Promosi dan Pengembangan Kompetensi ASN	Dokumen Evaluasi Pengembangan Jabatan Fungsional	Terlaksananya Pengembangan Kompetensi ASN	Semua Kabupaten/Kota, Semua Kecamatan, Semua Kelurahan Kab. Purworejo, Semua Kecamatan, Semua Kelurahan	100 %	1 dokumen	100 %	1,564,400	Dana Transfer Umum-Dana Alokasi Umum		Persentase Penyelenggaraan Mutasi, Promosi dan Pengembangan Kompetensi ASN	100 %	1,720,840	
<b>5</b>	<b>03</b>	<b>02</b>	<b>2.04</b>		<b>Penilaian dan Evaluasi Kinerja Aparatur</b>								<b>313,852,700</b>						<b>345,237,970</b>
5	03	02	2.04	01	Penyusunan Kebijakan Penilaian dan Evaluasi Kinerja Aparatur	Persentase Penyelenggaraan Pengadaan, Pemberhentian, Informasi Kepegawaian dan Penilaian Kinerja Aparatur	Kebijakan Penilaian dan Evaluasi Kinerja Aparatur	Terlaksananya Penilaian dan Evaluasi Kinerja Aparatur	Kab. Purworejo, Semua Kecamatan, Semua Kelurahan	100 %	1 dokumen	100 %	5,290,500	Dana Transfer Umum-Dana Alokasi Umum		Persentase Penyelenggaraan Pengadaan, Pemberhentian, Informasi Kepegawaian dan Penilaian Kinerja Aparatur	100 %	5,819,550	

**Program dan Kegiatan Perangkat Daerah  
Kabupaten Purworejo  
Tahun 2022**

Unit Organisasi : 5.03.5.04.0.00.01.0000 BADAN KEPEGAWAIAN DAN PENGEMBANGAN SUMBER DAYA MANUSIA

Sub Unit Organisasi : 5.03.5.04.0.00.01.0000 BADAN KEPEGAWAIAN DAN PENGEMBANGAN SUMBER DAYA MANUSIA

Kode	Urusan/ Bidang Urusan/ Program/ Kegiatan/ Sub Kegiatan	Indikator Kinerja			Rencana Tahun 2022					Catatan Penting	Prakiraan Maju Rencana Tahun 2023							
		Capaian Program	Keluaran Sub Kegiatan	Hasil Kegiatan	Lokasi Output Kegiatan	Target Capaian Kinerja			Pagu Indikatif (Rp.)		Sumber Dana	Target Capaian Kinerja		Kebutuhan Dana/ Pagu Indikatif (Rp.)				
						Program	Keluaran Sub Kegiatan	Hasil Kegiatan				Tolok Ukur	Target					
5	03	02	2.04	02	Pelaksanaan Penilaian dan Evaluasi Kinerja Aparatur	Persentase Penyelenggaraan Pengadaan, Pemberhentian, Informasi Kepegawaian dan Penilaian Kinerja Aparatur	Dokumen Penilaian dan Evaluasi Kinerja Aparatur	Terlaksananya Penilaian dan Evaluasi Kinerja Aparatur	Semua Kabupaten/Kota, Semua Kecamatan, Semua Kelurahan Kab. Purworejo, Semua Kecamatan, Semua Kelurahan	100 %	1 dokumen	100 %	75,520,800	Dana Transfer Umum-Dana Alokasi Umum		Persentase Penyelenggaraan Pengadaan, Pemberhentian, Informasi Kepegawaian dan Penilaian Kinerja Aparatur	100 %	83,072,880
5	03	02	2.04	03	Evaluasi Hasil Penilaian dan Evaluasi Kinerja Aparatur	Persentase Penyelenggaraan Pengadaan, Pemberhentian, Informasi Kepegawaian dan Penilaian Kinerja Aparatur	Dokumen Evaluasi Hasil Penilaian dan Evaluasi Kinerja Aparatur	Terlaksananya Penilaian dan Evaluasi Kinerja Aparatur	Kab. Purworejo, Semua Kecamatan, Semua Kelurahan	100 %	1 dokumen	100 %	3,678,200	Dana Transfer Umum-Dana Alokasi Umum		Persentase Penyelenggaraan Pengadaan, Pemberhentian, Informasi Kepegawaian dan Penilaian Kinerja Aparatur	100 %	4,046,020
5	03	02	2.04	04	Pengelolaan Pemberian Penghargaan Bagi Pegawai	Persentase Penyelenggaraan Pengadaan, Pemberhentian, Informasi Kepegawaian dan Penilaian Kinerja Aparatur	Dokumen Pengelolaan Pemberian Penghargaan Bagi Pegawai	Terlaksananya Penilaian dan Evaluasi Kinerja Aparatur	Semua Kabupaten/Kota, Semua Kecamatan, Semua Kelurahan Kab. Purworejo, Semua Kecamatan, Semua Kelurahan	100 %	1 dokumen	100 %	50,000,000	Dana Transfer Umum-Dana Alokasi Umum		Persentase Penyelenggaraan Pengadaan, Pemberhentian, Informasi Kepegawaian dan Penilaian Kinerja Aparatur	100 %	55,000,000
5	03	02	2.04	05	Pengelolaan Tanda Jasa Bagi Pegawai	Persentase Penyelenggaraan Pengadaan, Pemberhentian, Informasi Kepegawaian dan Penilaian Kinerja Aparatur	Layanan Pengelolaan Tanda Jasa Bagi Pegawai	Terlaksananya Penilaian dan Evaluasi Kinerja Aparatur	Semua Kabupaten/Kota, Semua Kecamatan, Semua Kelurahan Kab. Purworejo, Semua Kecamatan, Semua Kelurahan	100 %	12 bulan	100 %	40,130,600	Dana Transfer Umum-Dana Alokasi Umum		Persentase Penyelenggaraan Pengadaan, Pemberhentian, Informasi Kepegawaian dan Penilaian Kinerja Aparatur	100 %	44,143,660
5	03	02	2.04	06	Evaluasi Pelaksanaan Pemberian Penghargaan dan Tanda Jasa Aparatur	Persentase Penyelenggaraan Pengadaan, Pemberhentian, Informasi Kepegawaian dan Penilaian Kinerja Aparatur	Dokumen Evaluasi Pelaksanaan Pemberian Penghargaan dan Tanda Jasa Aparatur	Terlaksananya Penilaian dan Evaluasi Kinerja Aparatur	Kab. Purworejo, Semua Kecamatan, Semua Kelurahan	100 %	1 dokumen	100 %	2,989,300	Dana Transfer Umum-Dana Alokasi Umum		Persentase Penyelenggaraan Pengadaan, Pemberhentian, Informasi Kepegawaian dan Penilaian Kinerja Aparatur	100 %	3,288,230

**Program dan Kegiatan Perangkat Daerah  
Kabupaten Purworejo  
Tahun 2022**

Unit Organisasi : 5.03.5.04.0.00.01.0000 BADAN KEPEGAWAIAN DAN PENGEMBANGAN SUMBER DAYA MANUSIA

Sub Unit Organisasi : 5.03.5.04.0.00.01.0000 BADAN KEPEGAWAIAN DAN PENGEMBANGAN SUMBER DAYA MANUSIA

Kode	Urusan/ Bidang Urusan/ Program/ Kegiatan/ Sub Kegiatan	Indikator Kinerja			Rencana Tahun 2022					Catatan Penting	Prakiraan Maju Rencana Tahun 2023						
		Capaian Program	Keluaran Sub Kegiatan	Hasil Kegiatan	Lokasi Output Kegiatan	Target Capaian Kinerja			Pagu Indikatif (Rp.)		Sumber Dana	Target Capaian Kinerja		Kebutuhan Dana/ Pagu Indikatif (Rp.)			
						Program	Keluaran Sub Kegiatan	Hasil Kegiatan				Tolok Ukur	Target				
5	03	02	2.04	07	Pembinaan Disiplin ASN	Persentase Penyelenggaraan Pengadaan, Pemberhentian, Informasi Kepegawaian dan Penilaian Kinerja Aparatur	Dokumen Pembinaan Disiplin ASN	Terlaksananya Penilaian dan Evaluasi Kinerja Aparatur	Semua Kabupaten/Kota, Semua Kecamatan, Semua Kelurahan Kab. Purworejo, Semua Kecamatan, Semua Kelurahan	100 %	1 laporan	100 %	20,000,000	Dana Transfer Umum-Dana Alokasi Umum	Persentase Penyelenggaraan Pengadaan, Pemberhentian, Informasi Kepegawaian dan Penilaian Kinerja Aparatur	100 %	22,000,000
5	03	02	2.04	08	Pengelolaan Penyelesaian Pelanggaran Disiplin ASN	Persentase Penyelenggaraan Pengadaan, Pemberhentian, Informasi Kepegawaian dan Penilaian Kinerja Aparatur	Pelaksanaan Penyelesaian Pelanggaran Disiplin ASN	Terlaksananya Penilaian dan Evaluasi Kinerja Aparatur	Semua Kabupaten/Kota, Semua Kecamatan, Semua Kelurahan Kab. Purworejo, Semua Kecamatan, Semua Kelurahan	100 %	12 bulan	100 %	84,161,000	Dana Transfer Umum-Dana Alokasi Umum	Persentase Penyelenggaraan Pengadaan, Pemberhentian, Informasi Kepegawaian dan Penilaian Kinerja Aparatur	100 %	92,577,100
5	03	02	2.04	09	Pelayanan Proses Izin Perceraian Pegawai	Persentase Penyelenggaraan Pengadaan, Pemberhentian, Informasi Kepegawaian dan Penilaian Kinerja Aparatur	Layanan Proses Izin Perceraian Pegawai	Terlaksananya Penilaian dan Evaluasi Kinerja Aparatur	Kab. Purworejo, Semua Kecamatan, Semua Kelurahan	100 %	12 bulan	100 %	14,648,500	Dana Transfer Umum-Dana Alokasi Umum	Persentase Penyelenggaraan Pengadaan, Pemberhentian, Informasi Kepegawaian dan Penilaian Kinerja Aparatur	100 %	16,113,350
5	03	02	2.04	10	Evaluasi Disiplin ASN	Persentase Penyelenggaraan Pengadaan, Pemberhentian, Informasi Kepegawaian dan Penilaian Kinerja Aparatur	Dokumen Evaluasi Disiplin ASN	Terlaksananya Penilaian dan Evaluasi Kinerja Aparatur	Kab. Purworejo, Semua Kecamatan, Semua Kelurahan	100 %	1 dokumen	100 %	17,433,800	Dana Transfer Umum-Dana Alokasi Umum	Persentase Penyelenggaraan Pengadaan, Pemberhentian, Informasi Kepegawaian dan Penilaian Kinerja Aparatur	100 %	19,177,180
<b>5</b>	<b>04</b>				<b>PENDIDIKAN DAN PELATIHAN</b>								<b>5,609,662,000</b>		<b>5,567,104,400</b>		
<b>5</b>	<b>04</b>	<b>02</b>			<b>PROGRAM PENGEMBANGAN SUMBER DAYA MANUSIA</b>								<b>5,609,662,000</b>		<b>5,567,104,400</b>		
<b>5</b>	<b>04</b>	<b>02</b>	<b>2.01</b>		<b>Pengembangan Kompetensi Teknis</b>								<b>1,090,336,000</b>		<b>1,117,969,600</b>		
5	04	02	2.01	01	Penyusunan Kebijakan Teknis dan rencana Pengembangan Kompetensi Teknis Umum, Inti, dan pilihan bagi Jabatan Administrasi Penyelenggara Urusan Pemerintahan Konkuren, Perangkat Daerah Penunjang, dan Urusan Pemerintahan Umum	Rata - rata lama pegawai mendapatkan pendidikan dan pelatihan Rata - Rata Lama Pegawai Mendapatkan Pendidikan dan Pelatihan	Kebijakan Teknis dan Rencana Pengembangan Kompetensi Teknis	Terlaksananya Pengembangan Kompetensi Teknis	Semua Kabupaten/Kota, Semua Kecamatan, Semua Kelurahan Kab. Purworejo, Semua Kecamatan, Semua Kelurahan	15 JPL 16 jpl	1 dokumen	100 %	35,000,000	Dana Transfer Umum-Dana Alokasi Umum	Rata - rata lama pegawai mendapatkan pendidikan dan pelatihan Rata - Rata Lama Pegawai Mendapatkan Pendidikan dan Pelatihan	15 JPL 16 jpl	38,500,000



**Program dan Kegiatan Perangkat Daerah  
Kabupaten Purworejo  
Tahun 2022**

Unit Organisasi : 5.03.5.04.0.00.01.0000 BADAN KEPEGAWAIAN DAN PENGEMBANGAN SUMBER DAYA MANUSIA

Sub Unit Organisasi : 5.03.5.04.0.00.01.0000 BADAN KEPEGAWAIAN DAN PENGEMBANGAN SUMBER DAYA MANUSIA

Kode	Urusan/ Bidang Urusan/ Program/ Kegiatan/ Sub Kegiatan	Indikator Kinerja			Rencana Tahun 2022					Catatan Penting	Prakiraan Maju Rencana Tahun 2023							
		Capaian Program	Keluaran Sub Kegiatan	Hasil Kegiatan	Lokasi Output Kegiatan	Target Capaian Kinerja			Pagu Indikatif (Rp.)		Sumber Dana	Target Capaian Kinerja		Kebutuhan Dana/ Pagu Indikatif (Rp.)				
						Program	Keluaran Sub Kegiatan	Hasil Kegiatan				Tolok Ukur	Target					
5	04	02	2.01	03	Penyelenggaraan Pengembangan Kompetensi Teknis Umum, Inti, dan pilihan bagi Jabatan Administrasi Penyelenggara Urusan Pemerintahan Konkuren, Perangkat Daerah Penunjang, dan Urusan Pemerintahan Umum	Rata - rata lama pegawai mendapatkan pendidikan dan pelatihan Rata - Rata Lama Pegawai Mendapatkan Pendidikan dan Pelatihan	ASN yang Mengikuti Pengembangan Kompetensi Teknis	Terlaksananya Pengembangan Kompetensi Teknis	Semua Kabupaten/Kota, Semua Kecamatan, Semua Kelurahan Kab. Purworejo, Semua Kecamatan, Semua Kelurahan	15 JPL 16 jpl	700 orang	100 %	1,030,336,000	Dana Transfer Umum-Dana Alokasi Umum		Rata - rata lama pegawai mendapatkan pendidikan dan pelatihan Rata - Rata Lama Pegawai Mendapatkan Pendidikan dan Pelatihan	15 JPL 16 jpl	1,051,969,600
5	04	02	2.01	04	Pembinaan, Penguordinasian, Fasilitasi, Pemantauan, Evaluasi, dan Pelaporan Pengembangan Kompetensi Teknis umum, Inti, dan pilihan bagi Jabatan Administrasi Penyelenggara Urusan Pemerintahan Konkuren, Perangkat Daerah Penunjang, dan Urusan Pemerintahan Umum	Rata - rata lama pegawai mendapatkan pendidikan dan pelatihan Rata - Rata Lama Pegawai Mendapatkan Pendidikan dan Pelatihan	Dokumen Pembinaan, Penguordinasian, Fasilitasi, Pemantauan, Evaluasi, dan Pelaporan Pengembangan Kompetensi Teknis	Terlaksananya Pengembangan Kompetensi Teknis	Semua Kabupaten/Kota, Semua Kecamatan, Semua Kelurahan Kab. Purworejo, Semua Kecamatan, Semua Kelurahan	15 JPL 16 jpl	1 dokumen	100 %	25,000,000	Dana Transfer Umum-Dana Alokasi Umum		Rata - rata lama pegawai mendapatkan pendidikan dan pelatihan Rata - Rata Lama Pegawai Mendapatkan Pendidikan dan Pelatihan	15 JPL 16 jpl	27,500,000
<b>5</b>	<b>04</b>	<b>02</b>	<b>2.02</b>		<b>Sertifikasi, Kelembagaan, Pengembangan Kompetensi Manajerial dan Fungsional</b>							<b>4,519,326,000</b>			<b>4,449,134,800</b>			
5	04	02	2.02	01	Penyusunan Kebijakan Teknis dan Rencana Sertifikasi Kompetensi, Pengelolaan Kelembagaan, Tenaga Pengembang Kompetensi, Sumber Belajar, Kerjasama, Pengembangan Kompetensi Pimpinan Daerah, Jabatan Pimpinan Tinggi, Kepemimpinan dan Prajabatan, Sertajabatan Fungsional	Rata - rata lama pegawai mendapatkan pendidikan dan pelatihan Rata - Rata Lama Pegawai Mendapatkan Pendidikan dan Pelatihan	Kebijakan Teknis dan Rencana Sertifikasi Kompetensi, Pengelolaan Kelembagaan, Tenaga Pengembang Kompetensi, Sumber Belajar, Kerjasama, Pengembangan Kompetensi Pimpinan Daerah, Jabatan Pimpinan Tinggi, kepemimpinan dan Prajabatan serta Jabatan Fungsional	Terlaksananya Sertifikasi, Kelembagaan, Pengembangan Kompetensi Manajerial dan Fungsional	Kab. Purworejo, Semua Kecamatan, Semua Kelurahan	15 JPL 16 jpl	1 dokumen	100 %	3,000,000	Dana Transfer Umum-Dana Alokasi Umum		Rata - rata lama pegawai mendapatkan pendidikan dan pelatihan Rata - Rata Lama Pegawai Mendapatkan Pendidikan dan Pelatihan	15 JPL 16 jpl	3,300,000
5	04	02	2.02	03	Pelaksanaan Sertifikasi Kompetensi di Lingkungan Pemerintah Kabupaten/Kota	Rata - rata lama pegawai mendapatkan pendidikan dan pelatihan Rata - Rata Lama Pegawai Mendapatkan Pendidikan dan Pelatihan	ASN yang Mengikuti Sertifikasi Kompetensi di Lingkungan Pemerintah Kabupaten/Kota	Terlaksananya Sertifikasi, Kelembagaan, Pengembangan Kompetensi Manajerial dan Fungsional	Semua Kabupaten/Kota, Semua Kecamatan, Semua Kelurahan Kab. Purworejo, Semua Kecamatan, Semua Kelurahan	15 JPL 16 jpl	5 orang	100 %	12,000,000	Dana Transfer Umum-Dana Alokasi Umum		Rata - rata lama pegawai mendapatkan pendidikan dan pelatihan Rata - Rata Lama Pegawai Mendapatkan Pendidikan dan Pelatihan	15 JPL 16 jpl	13,200,000

**Program dan Kegiatan Perangkat Daerah  
Kabupaten Purworejo  
Tahun 2022**

Unit Organisasi : 5.03.5.04.0.00.01.0000 BADAN KEPEGAWAIAN DAN PENGEMBANGAN SUMBER DAYA MANUSIA

Sub Unit Organisasi : 5.03.5.04.0.00.01.0000 BADAN KEPEGAWAIAN DAN PENGEMBANGAN SUMBER DAYA MANUSIA

Kode	Urusan/ Bidang Urusan/ Program/ Kegiatan/ Sub Kegiatan	Indikator Kinerja			Rencana Tahun 2022					Catatan Penting	Prakiraan Maju Rencana Tahun 2023			
		Capaian Program	Keluaran Sub Kegiatan	Hasil Kegiatan	Lokasi Output Kegiatan	Target Capaian Kinerja			Pagu Indikatif (Rp.)		Sumber Dana	Target Capaian Kinerja		Kebutuhan Dana/ Pagu Indikatif (Rp.)
						Program	Keluaran Sub Kegiatan	Hasil Kegiatan				Tolok Ukur	Target	
5.04.02.2.02.05	Pelaksanaan Kerjasama Antar Lembaga	Rata - rata lama pegawai mendapatkan pendidikan dan pelatihan Rata - Rata Lama Pegawai Mendapatkan Pendidikan dan Pelatihan	Dokumen Kerjasama Antar Lembaga	Terlaksananya Sertifikasi, Kelembagaan, Pengembangan Kompetensi Manajerial dan Fungsional	Semua Kabupaten/Kota, Semua Kecamatan, Semua Kelurahan Kab. Purworejo, Semua Kecamatan, Semua Kelurahan	15 JPL 16 jpl	5 dokumen	100 %	9,058,000	Dana Transfer Umum-Dana Alokasi Umum		Rata - rata lama pegawai mendapatkan pendidikan dan pelatihan Rata - Rata Lama Pegawai Mendapatkan Pendidikan dan Pelatihan	15 JPL 16 jpl	9,963,800
5.04.02.2.02.07	Penyelenggaraan Pengembangan Kompetensi bagi Pimpinan Daerah, Jabatan Pimpinan Tinggi, Jabatan Fungsional, Kepemimpinan, dan Prajabatan	Rata - rata lama pegawai mendapatkan pendidikan dan pelatihan Rata - Rata Lama Pegawai Mendapatkan Pendidikan dan Pelatihan	ASN yang Mengikuti Pengembangan Kompetensi	Terlaksananya Sertifikasi, Kelembagaan, Pengembangan Kompetensi Manajerial dan Fungsional	Semua Kabupaten/Kota, Semua Kecamatan, Semua Kelurahan Kab. Purworejo, Semua Kecamatan, Semua Kelurahan	15 JPL 16 jpl	399 orang	100 %	4,474,658,000	Dana Transfer Umum-Dana Alokasi Umum		Rata - rata lama pegawai mendapatkan pendidikan dan pelatihan Rata - Rata Lama Pegawai Mendapatkan Pendidikan dan Pelatihan	15 JPL 16 jpl	4,400,000,000
5.04.02.2.02.08	Pembinaan, Pengoordinasian, Fasilitasi, Pemantauan, Evaluasi, dan Pelaporan Pelaksanaan Sertifikasi, Pengelolaan Kelembagaan dan Tenaga Pengembang Kompetensi, Pengelolaan Sumber Belajar, dan Kerjasama, serta Pengembangan Kompetensi Pimpinan Daerah, Jabatan Pimpinan Tinggi, Kepemimpinan, dan Prajabatan	Rata - rata lama pegawai mendapatkan pendidikan dan pelatihan Rata - Rata Lama Pegawai Mendapatkan Pendidikan dan Pelatihan	Dokumen Pembinaan, Pengoordinasian, Fasilitasi, Pemantauan, Evaluasi, dan Pelaporan Pelaksanaan Sertifikasi, Pengelolaan Kelembagaan dan Tenaga Pengembang Kompetensi, Pengelolaan Sumber Belajar, dan Kerjasama, serta Pengembangan Kompetensi Pimpinan Daerah, Jabatan Pimpinan Tinggi, Kepemimpinan, dan Prajabatan	Terlaksananya Sertifikasi, Kelembagaan, Pengembangan Kompetensi Manajerial dan Fungsional	Semua Kabupaten/Kota, Semua Kecamatan, Semua Kelurahan Kab. Purworejo, Semua Kecamatan, Semua Kelurahan	15 JPL 16 jpl	1 dokumen	100 %	20,610,000	Dana Transfer Umum-Dana Alokasi Umum		Rata - rata lama pegawai mendapatkan pendidikan dan pelatihan Rata - Rata Lama Pegawai Mendapatkan Pendidikan dan Pelatihan	15 JPL 16 jpl	22,671,000
<b>TOTAL</b>									<b>16,055,056,265</b>					<b>21,410,475,832</b>

**Program dan Kegiatan Perangkat Daerah  
Kabupaten Purworejo  
Tahun 2022**

Unit Organisasi : 6.01.0.00.0.00.01.0000 INSPEKTORAT

Sub Unit Organisasi : 6.01.0.00.0.00.01.0000 INSPEKTORAT

Kode	Urusan/ Bidang Urusan/ Program/ Kegiatan/ Sub Kegiatan	Indikator Kinerja			Rencana Tahun 2022					Catatan Penting	Prakiraan Maju Rencana Tahun 2023							
		Capaian Program	Keluaran Sub Kegiatan	Hasil Kegiatan	Lokasi Output Kegiatan	Target Capaian Kinerja			Pagu Indikatif (Rp.)		Sumber Dana	Target Capaian Kinerja		Kebutuhan Dana/ Pagu Indikatif (Rp.)				
						Program	Keluaran Sub Kegiatan	Hasil Kegiatan				Tolok Ukur	Target					
<b>6</b>		<b>UNSUR PENGAWASAN URUSAN PEMERINTAHAN</b>																
<b>6</b>	<b>01</b>	<b>INSPEKTORAT DAERAH</b>										<b>15,079,017,500</b>		<b>16,175,063,050</b>				
<b>6</b>	<b>01</b>	<b>01</b>	<b>PROGRAM PENUNJANG URUSAN PEMERINTAHAN DAERAH KABUPATEN/KOTA</b>										<b>11,911,297,300</b>		<b>12,874,173,730</b>			
<b>6</b>	<b>01</b>	<b>01</b>	<b>2.01</b>	<b>Perencanaan, Penganggaran, dan Evaluasi Kinerja Perangkat Daerah</b>										<b>75,710,000</b>		<b>83,281,000</b>		
6	01	01	2.01	01	Penyusunan Dokumen Perencanaan Perangkat Daerah	Persentase Layanan Penunjang Urusan Pemerintahan Daerah Kabupaten	Dokumen Perencanaan Perangkat Daerah	Tersusunnya Dokumen Perencanaan, Penganggaran, dan Evaluasi Kinerja Perangkat Daerah	Kab. Purworejo, Semua Kecamatan, Semua Kelurahan	100 %	17 Dokumen	45 Dokumen	40,475,000	Dana Transfer Umum-Dana Alokasi Umum		Persentase Layanan Penunjang Urusan Pemerintahan Daerah Kabupaten	100 %	44,522,500
6	01	01	2.01	02	Koordinasi dan Penyusunan Dokumen RKA-SKPD	Persentase Layanan Penunjang Urusan Pemerintahan Daerah Kabupaten	Dokumen RKA-SKPD	Tersusunnya Dokumen Perencanaan, Penganggaran, dan Evaluasi Kinerja Perangkat Daerah	Kab. Purworejo, Semua Kecamatan, Semua Kelurahan	100 %	1 Dokumen	45 Dokumen	2,600,000	Dana Transfer Umum - Dana Alokasi Umum		Persentase Layanan Penunjang Urusan Pemerintahan Daerah Kabupaten	100 %	2,860,000
6	01	01	2.01	03	Koordinasi dan Penyusunan Dokumen Perubahan RKA-SKPD	Persentase Layanan Penunjang Urusan Pemerintahan Daerah Kabupaten	Dokumen Perubahan RKA-SKPD	Tersusunnya Dokumen Perencanaan, Penganggaran, dan Evaluasi Kinerja Perangkat Daerah	Kab. Purworejo, Semua Kecamatan, Semua Kelurahan	100 %	1 Dokumen	45 Dokumen	2,350,000	Dana Transfer Umum-Dana Alokasi Umum		Persentase Layanan Penunjang Urusan Pemerintahan Daerah Kabupaten	100 %	2,585,000
6	01	01	2.01	04	Koordinasi dan Penyusunan DPA-SKPD	Persentase Layanan Penunjang Urusan Pemerintahan Daerah Kabupaten	DPA-SKPD	Tersusunnya Dokumen Perencanaan, Penganggaran, dan Evaluasi Kinerja Perangkat Daerah	Kab. Purworejo, Semua Kecamatan, Semua Kelurahan	100 %	1 Dokumen	45 Dokumen	2,600,000	Dana Transfer Umum - Dana Alokasi Umum		Persentase Layanan Penunjang Urusan Pemerintahan Daerah Kabupaten	100 %	2,860,000
6	01	01	2.01	05	Koordinasi dan Penyusunan Perubahan DPA-SKPD	Persentase Layanan Penunjang Urusan Pemerintahan Daerah Kabupaten	Perubahan DPA-SKPD	Tersusunnya Dokumen Perencanaan, Penganggaran, dan Evaluasi Kinerja Perangkat Daerah	Kab. Purworejo, Semua Kecamatan, Semua Kelurahan	100 %	1 Dokumen	45 Dokumen	2,350,000	Dana Transfer Umum - Dana Alokasi Umum		Persentase Layanan Penunjang Urusan Pemerintahan Daerah Kabupaten	100 %	2,585,000
6	01	01	2.01	06	Koordinasi dan Penyusunan Laporan Capaian Kinerja dan Ikhtisar Realisasi Kinerja SKPD	Persentase Layanan Penunjang Urusan Pemerintahan Daerah Kabupaten	Laporan Capaian Kinerja dan Ikhtisar Realisasi Kinerja SKPD	Tersusunnya Dokumen Perencanaan, Penganggaran, dan Evaluasi Kinerja Perangkat Daerah	Kab. Purworejo, Semua Kecamatan, Semua Kelurahan	100 %	16 Laporan	45 Dokumen	3,335,000	Dana Transfer Umum - Dana Alokasi Umum		Persentase Layanan Penunjang Urusan Pemerintahan Daerah Kabupaten	100 %	3,668,500
6	01	01	2.01	07	Evaluasi Kinerja Perangkat Daerah	Persentase Layanan Penunjang Urusan Pemerintahan Daerah Kabupaten	Dokumen Evaluasi Kinerja Perangkat Daerah	Tersusunnya Dokumen Perencanaan, Penganggaran, dan Evaluasi Kinerja Perangkat Daerah	Kab. Purworejo, Semua Kecamatan, Semua Kelurahan	100 %	8 Dokumen	45 Dokumen	22,000,000	Dana Transfer Umum-Dana Alokasi Umum		Persentase Layanan Penunjang Urusan Pemerintahan Daerah Kabupaten	100 %	24,200,000
<b>6</b>	<b>01</b>	<b>01</b>	<b>2.02</b>	<b>Administrasi Keuangan Perangkat Daerah</b>										<b>7,752,933,800</b>		<b>8,532,185,090</b>		
6	01	01	2.02	01	Penyediaan Gaji dan Tunjangan ASN	Persentase Layanan Penunjang Urusan Pemerintahan Daerah Kabupaten	Gaji dan Tunjangan ASN	Terlayannya Administrasi Keuangan Perangkat Daerah	Kab. Purworejo, Semua Kecamatan, Semua Kelurahan	100 %	12 Bulan	100 %	7,741,814,800	Dana Transfer Umum-Dana Alokasi Umum		Persentase Layanan Penunjang Urusan Pemerintahan Daerah Kabupaten	100 %	8,519,954,190

**Program dan Kegiatan Perangkat Daerah  
Kabupaten Purworejo  
Tahun 2022**

Unit Organisasi : 6.01.0.00.0.00.01.0000 INSPEKTORAT

Sub Unit Organisasi : 6.01.0.00.0.00.01.0000 INSPEKTORAT

Kode	Urusan/ Bidang Urusan/ Program/ Kegiatan/ Sub Kegiatan	Indikator Kinerja			Rencana Tahun 2022					Catatan Penting	Prakiraan Maju Rencana Tahun 2023			
		Capaian Program	Keluaran Sub Kegiatan	Hasil Kegiatan	Lokasi Output Kegiatan	Target Capaian Kinerja			Pagu Indikatif (Rp.)		Sumber Dana	Target Capaian Kinerja		Kebutuhan Dana/ Pagu Indikatif (Rp.)
						Program	Keluaran Sub Kegiatan	Hasil Kegiatan				Tolok Ukur	Target	
6.01.01.2.02.03	Pelaksanaan Penatausahaan dan Pengujian/Verifikasi Keuangan SKPD	Persentase Layanan Penunjang Urusan Pemerintahan Daerah Kabupaten	Layanan Pelaksanaan Penatausahaan dan Pengujian/Verifikasi Keuangan SKPD	Terlayannya Administrasi Keuangan Perangkat Daerah	Kab. Purworejo, Semua Kecamatan, Semua Kelurahan	100 %	12 Bulan	100 %	6,000,000	Dana Transfer Umum-Dana Alokasi Umum		Persentase Layanan Penunjang Urusan Pemerintahan Daerah Kabupaten	100 %	6,600,000
6.01.01.2.02.05	Koordinasi dan Penyusunan Laporan Keuangan Akhir Tahun SKPD	Persentase Layanan Penunjang Urusan Pemerintahan Daerah Kabupaten	Laporan Keuangan Akhir Tahun SKPD	Terlayannya Administrasi Keuangan Perangkat Daerah	Kab. Purworejo, Semua Kecamatan, Semua Kelurahan	100 %	1 Laporan	100 %	2,619,000	Dana Transfer Umum-Dana Alokasi Umum		Persentase Layanan Penunjang Urusan Pemerintahan Daerah Kabupaten	100 %	2,880,900
6.01.01.2.02.07	Koordinasi dan Penyusunan Laporan Keuangan Bulanan/Triwulanan/Semesteran SKPD	Persentase Layanan Penunjang Urusan Pemerintahan Daerah Kabupaten	Laporan Keuangan Bulanan/Triwulanan/Semesteran SKPD	Terlayannya Administrasi Keuangan Perangkat Daerah	Kab. Purworejo, Semua Kecamatan, Semua Kelurahan	100 %	14 Laporan	100 %	2,500,000	Dana Transfer Umum-Dana Alokasi Umum		Persentase Layanan Penunjang Urusan Pemerintahan Daerah Kabupaten	100 %	2,750,000
<b>6.01.01.2.03</b>	<b>Administrasi Barang Milik Daerah pada Perangkat Daerah</b>								<b>3,978,000</b>					<b>4,375,800</b>
6.01.01.2.03.01	Penyusunan Perencanaan Kebutuhan Barang Milik Daerah SKPD	Persentase Layanan Penunjang Urusan Pemerintahan Daerah Kabupaten	Dokumen Rencana Kebutuhan Barang Milik Daerah (RKBMD) SKPD	Terlayannya Administrasi Barang Milik Daerah (BMD) pada Perangkat Daerah	Kab. Purworejo, Semua Kecamatan, Semua Kelurahan	100 %	2 Dokumen	100 %	2,128,000	Dana Transfer Umum-Dana Alokasi Umum		Persentase Layanan Penunjang Urusan Pemerintahan Daerah Kabupaten	100 %	2,340,800
6.01.01.2.03.06	Penatausahaan Barang Milik Daerah pada SKPD	Persentase Layanan Penunjang Urusan Pemerintahan Daerah Kabupaten	Laporan Penatausahaan Barang Milik Daerah (BMD) pada SKPD	Terlayannya Administrasi Barang Milik Daerah (BMD) pada Perangkat Daerah	Kab. Purworejo, Semua Kecamatan, Semua Kelurahan	100 %	2 Laporan	100 %	1,850,000	Dana Transfer Umum - Dana Alokasi Umum		Persentase Layanan Penunjang Urusan Pemerintahan Daerah Kabupaten	100 %	2,035,000
<b>6.01.01.2.05</b>	<b>Administrasi Kepegawaian Perangkat Daerah</b>								<b>1,389,819,000</b>					<b>1,528,800,900</b>
6.01.01.2.05.02	Pengadaan Pakaian Dinas Beserta Atribut Kelengkapannya	Persentase Layanan Penunjang Urusan Pemerintahan Daerah Kabupaten	Pakaian Dinas beserta Atribut Kelengkapannya yang Diadakan	Terlayannya Administrasi Kepegawaian Perangkat Daerah	Kab. Purworejo, Semua Kecamatan, Semua Kelurahan	100 %	130 Buah	100 %	50,665,000	Dana Transfer Umum-Dana Alokasi Umum		Persentase Layanan Penunjang Urusan Pemerintahan Daerah Kabupaten	100 %	55,731,500
6.01.01.2.05.03	Pendataan dan Pengolahan Administrasi Kepegawaian	Persentase Layanan Penunjang Urusan Pemerintahan Daerah Kabupaten	Dokumen Administrasi Kepegawaian	Terlayannya Administrasi Kepegawaian Perangkat Daerah	Kab. Purworejo, Semua Kecamatan, Semua Kelurahan	100 %	13 Dokumen	100 %	3,939,000	Dana Transfer Umum - Dana Alokasi Umum		Persentase Layanan Penunjang Urusan Pemerintahan Daerah Kabupaten	100 %	4,332,900
6.01.01.2.05.05	Monitoring, Evaluasi, dan Penilaian Kinerja Pegawai	Persentase Layanan Penunjang Urusan Pemerintahan Daerah Kabupaten	Dokumen Hasil Monitoring, Evaluasi, dan Penilaian Kinerja Pegawai	Terlayannya Administrasi Kepegawaian Perangkat Daerah	Kab. Purworejo, Semua Kecamatan, Semua Kelurahan	100 %	2 Dokumen	100 %	141,000,000	Dana Transfer Umum-Dana Alokasi Umum		Persentase Layanan Penunjang Urusan Pemerintahan Daerah Kabupaten	100 %	155,100,000



**Program dan Kegiatan Perangkat Daerah  
Kabupaten Purworejo  
Tahun 2022**

Unit Organisasi : 6.01.0.00.0.00.01.0000 INSPEKTORAT

Sub Unit Organisasi : 6.01.0.00.0.00.01.0000 INSPEKTORAT

Kode	Urusan/ Bidang Urusan/ Program/ Kegiatan/ Sub Kegiatan	Indikator Kinerja			Rencana Tahun 2022					Catatan Penting	Prakiraan Maju Rencana Tahun 2023			
		Capaian Program	Keluaran Sub Kegiatan	Hasil Kegiatan	Lokasi Output Kegiatan	Target Capaian Kinerja			Pagu Indikatif (Rp.)		Sumber Dana	Target Capaian Kinerja		Kebutuhan Dana/ Pagu Indikatif (Rp.)
						Program	Keluaran Sub Kegiatan	Hasil Kegiatan				Tolok Ukur	Target	
6.01.01.2.06.06	Penyediaan Bahan Bacaan dan Peraturan Perundang-undangan	Persentase Layanan Penunjang Urusan Pemerintahan Daerah Kabupaten	Layanan Penyediaan Bahan Bacaan dan Peraturan Perundang-undangan	Terlayannya Administrasi Umum Perangkat Daerah	Kab. Purworejo, Semua Kecamatan, Semua Kelurahan	100 %	12 Bulan	100 %	2,796,000	Dana Transfer Umum - Dana Alokasi Umum		Persentase Layanan Penunjang Urusan Pemerintahan Daerah Kabupaten	100 %	3,075,600
6.01.01.2.06.07	Penyediaan Bahan/Material	Persentase Layanan Penunjang Urusan Pemerintahan Daerah Kabupaten	Layanan Penyediaan Bahan/Material	Terlayannya Administrasi Umum Perangkat Daerah	Kab. Purworejo, Semua Kecamatan, Semua Kelurahan	100 %	12 Bulan	100 %	11,451,000	Dana Transfer Umum-Dana Alokasi Umum		Persentase Layanan Penunjang Urusan Pemerintahan Daerah Kabupaten	100 %	12,596,100
6.01.01.2.06.08	Fasilitasi Kunjungan Tamu	Persentase Layanan Penunjang Urusan Pemerintahan Daerah Kabupaten	Layanan Fasilitasi Kunjungan Tamu	Terlayannya Administrasi Umum Perangkat Daerah	Kab. Purworejo, Semua Kecamatan, Semua Kelurahan	100 %	12 Bulan	100 %	14,040,000	Dana Transfer Umum - Dana Alokasi Umum		Persentase Layanan Penunjang Urusan Pemerintahan Daerah Kabupaten	100 %	15,444,000
6.01.01.2.06.09	Penyelenggaraan Rapat Koordinasi dan Konsultasi SKPD	Persentase Layanan Penunjang Urusan Pemerintahan Daerah Kabupaten	Layanan Penyelenggaraan Rapat Koordinasi dan Konsultasi SKPD	Terlayannya Administrasi Umum Perangkat Daerah	Kab. Purworejo, Semua Kecamatan, Semua Kelurahan	100 %	12 Bulan	100 %	106,463,600	Dana Transfer Umum-Dana Alokasi Umum		Persentase Layanan Penunjang Urusan Pemerintahan Daerah Kabupaten	100 %	117,109,960
6.01.01.2.06.10	Penatausahaan Arsip Dinamis pada SKPD	Persentase Layanan Penunjang Urusan Pemerintahan Daerah Kabupaten	Laporan Penatausahaan Arsip dinamis pada SKPD	Terlayannya Administrasi Umum Perangkat Daerah	Kab. Purworejo, Semua Kecamatan, Semua Kelurahan	100 %	8 Laporan	100 %	17,544,000	Dana Transfer Umum-Dana Alokasi Umum		Persentase Layanan Penunjang Urusan Pemerintahan Daerah Kabupaten	100 %	19,298,400
6.01.01.2.06.11	Dukungan Pelaksanaan Sistem Pemerintahan Berbasis Elektronik pada SKPD	Persentase Layanan Penunjang Urusan Pemerintahan Daerah Kabupaten	Laporan Pelaksanaan Sistem Pemerintahan Berbasis Elektronik (SPBE) pada SKPD	Terlayannya Administrasi Umum Perangkat Daerah	Kab. Purworejo, Semua Kecamatan, Semua Kelurahan	100 %	2 Laporan	100 %	3,800,000	Dana Transfer Umum-Dana Alokasi Umum		Persentase Layanan Penunjang Urusan Pemerintahan Daerah Kabupaten	100 %	4,180,000
<b>6.01.01.2.07</b>	<b>Pengadaan Barang Milik Daerah Penunjang Urusan Pemerintah Daerah</b>								<b>1,748,643,000</b>					<b>1,695,254,000</b>
6.01.01.2.07.01	Pengadaan Kendaraan Perorangan Dinas atau Kendaraan Dinas Jabatan	Persentase Layanan Penunjang Urusan Pemerintahan Daerah Kabupaten	Kendaraan Perorangan Dinas atau Kendaraan Dinas Jabatan yang Diadakan	Diadakannya Barang Milik Daerah (BMD) Penunjang Urusan Pemerintah Daerah	Kab. Purworejo, Semua Kecamatan, Semua Kelurahan	100 %	1 Unit	6 Jenis	420,524,000	Dana Transfer Umum-Dana Alokasi Umum		Persentase Layanan Penunjang Urusan Pemerintahan Daerah Kabupaten	100 %	462,576,400
6.01.01.2.07.02	Pengadaan Kendaraan Dinas Operasional atau Lapangan	Persentase Layanan Penunjang Urusan Pemerintahan Daerah Kabupaten	Kendaraan Dinas Operasional atau Lapangan yang Diadakan	Diadakannya Barang Milik Daerah (BMD) Penunjang Urusan Pemerintah Daerah	Kab. Purworejo, Semua Kecamatan, Semua Kelurahan	100 %	2 Unit	6 Jenis	492,484,000	Dana Transfer Umum-Dana Alokasi Umum		Persentase Layanan Penunjang Urusan Pemerintahan Daerah Kabupaten	100 %	541,732,400



**Program dan Kegiatan Perangkat Daerah  
Kabupaten Purworejo  
Tahun 2022**

Unit Organisasi : 6.01.0.00.0.00.01.0000 INSPEKTORAT

Sub Unit Organisasi : 6.01.0.00.0.00.01.0000 INSPEKTORAT

Kode	Urusan/ Bidang Urusan/ Program/ Kegiatan/ Sub Kegiatan	Indikator Kinerja			Rencana Tahun 2022					Catatan Penting	Prakiraan Maju Rencana Tahun 2023			
		Capaian Program	Keluaran Sub Kegiatan	Hasil Kegiatan	Lokasi Output Kegiatan	Target Capaian Kinerja			Pagu Indikatif (Rp.)		Sumber Dana	Target Capaian Kinerja		Kebutuhan Dana/ Pagu Indikatif (Rp.)
						Program	Keluaran Sub Kegiatan	Hasil Kegiatan				Tolok Ukur	Target	
6.01.01.2.09.02	Penyediaan Jasa Pemeliharaan, Biaya Pemeliharaan, Pajak, dan Perizinan Kendaraan Dinas Operasional atau Lapangan	Persentase Layanan Penunjang Urusan Pemerintahan Daerah Kabupaten	Jasa Pemeliharaan, Biaya Pemeliharaan, Pajak dan Perizinan Kendaraan Dinas Operasional atau Lapangan	Terpeliharanya Barang Milik Daerah (BMD) Penunjang Urusan Pemerintahan Daerah	Kab. Purworejo, Semua Kecamatan, Semua Kelurahan	100 %	10 Unit	6 Jenis	42,235,000	Dana Transfer Umum-Dana Alokasi Umum		Persentase Layanan Penunjang Urusan Pemerintahan Daerah Kabupaten	100 %	44,550,000
6.01.01.2.09.05	Pemeliharaan Mebel	Persentase Layanan Penunjang Urusan Pemerintahan Daerah Kabupaten	Mebel Dipelihara	Terpeliharanya Barang Milik Daerah (BMD) Penunjang Urusan Pemerintahan Daerah	Kab. Purworejo, Semua Kecamatan, Semua Kelurahan	100 %	200 Unit	6 Jenis	20,200,000	Dana Transfer Umum-Dana Alokasi Umum		Persentase Layanan Penunjang Urusan Pemerintahan Daerah Kabupaten	100 %	21,285,000
6.01.01.2.09.06	Pemeliharaan Peralatan dan Mesin Lainnya	Persentase Layanan Penunjang Urusan Pemerintahan Daerah Kabupaten	Peratan dan Mesin Lainnya yang Dipelihara	Terpeliharanya Barang Milik Daerah (BMD) Penunjang Urusan Pemerintahan Daerah	Kab. Purworejo, Semua Kecamatan, Semua Kelurahan	100 %	58 Unit	6 Jenis	49,355,000	Dana Transfer Umum-Dana Alokasi Umum		Persentase Layanan Penunjang Urusan Pemerintahan Daerah Kabupaten	100 %	54,290,500
6.01.01.2.09.09	Pemeliharaan/Rehabilitasi Gedung Kantor dan Bangunan Lainnya	Persentase Layanan Penunjang Urusan Pemerintahan Daerah Kabupaten	Gedung kantor dan Bangunan lainnya yang dipelihara/direhabilitasi	Terpeliharanya Barang Milik Daerah (BMD) Penunjang Urusan Pemerintahan Daerah	Kab. Purworejo, Semua Kecamatan, Semua Kelurahan	100 %	1 Unit	6 Jenis	359,017,500	Dana Transfer Umum-Dana Alokasi Umum		Persentase Layanan Penunjang Urusan Pemerintahan Daerah Kabupaten	100 %	394,919,250
6.01.01.2.09.10	Pemeliharaan/Rehabilitasi Sarana dan Prasarana Gedung Kantor atau Bangunan Lainnya	Persentase Layanan Penunjang Urusan Pemerintahan Daerah Kabupaten	Sarana dan Prasarana Gedung Kantor atau Bangunan Lainnya yang dipelihara/direhabilitasi	Terpeliharanya Barang Milik Daerah (BMD) Penunjang Urusan Pemerintahan Daerah	Kab. Purworejo, Semua Kecamatan, Semua Kelurahan	100 %	24 Unit	6 Jenis	14,204,000	Dana Transfer Umum-Dana Alokasi Umum		Persentase Layanan Penunjang Urusan Pemerintahan Daerah Kabupaten	100 %	14,981,890
<b>6.01.02.</b>	<b>PROGRAM PENYELENGGARAAN PENGAWASAN</b>								<b>1,942,175,200</b>					<b>2,136,392,720</b>
<b>6.01.02.2.01</b>	<b>Penyelenggaraan Pengawasan Internal</b>								<b>1,718,286,000</b>					<b>1,890,114,600</b>
6.01.02.2.01.01	Pengawasan Kinerja Pemerintah Daerah	Persentase Penyelenggaraan Pengawasan Internal	Jumlah Laporan pengawasan kinerja pemerintah daerah	Tersusunnya laporan hasil penyelenggaraan pengawasan internal	Kab. Purworejo, Semua Kecamatan, Semua Kelurahan	100 %	92 Laporan	772 Laporan	328,840,000	Dana Transfer Umum-Dana Alokasi Umum		Persentase Penyelenggaraan Pengawasan Internal	100 %	361,724,000
6.01.02.2.01.02	Pengawasan Keuangan Pemerintah Daerah	Persentase Penyelenggaraan Pengawasan Internal	Jumlah Laporan pengawasan keuangan pemerintah daerah	Tersusunnya laporan hasil penyelenggaraan pengawasan internal	Kab. Purworejo, Semua Kecamatan, Semua Kelurahan	100 %	115 Laporan	772 Laporan	181,895,000	Dana Transfer Umum-Dana Alokasi Umum		Persentase Penyelenggaraan Pengawasan Internal	100 %	200,084,500
6.01.02.2.01.03	Reviu Laporan Kinerja	Persentase Penyelenggaraan Pengawasan Internal	Jumlah Laporan reviu laporan kinerja	Tersusunnya laporan hasil penyelenggaraan pengawasan internal	Kab. Purworejo, Semua Kecamatan, Semua Kelurahan	100 %	1 Laporan	772 Laporan	30,800,000	Dana Transfer Umum-Dana Alokasi Umum		Persentase Penyelenggaraan Pengawasan Internal	100 %	33,880,000



**Program dan Kegiatan Perangkat Daerah  
Kabupaten Purworejo  
Tahun 2022**

Unit Organisasi : 6.01.0.00.0.00.01.0000 INSPEKTORAT

Sub Unit Organisasi : 6.01.0.00.0.00.01.0000 INSPEKTORAT

Kode	Urusan/ Bidang Urusan/ Program/ Kegiatan/ Sub Kegiatan	Indikator Kinerja			Rencana Tahun 2022					Catatan Penting	Prakiraan Maju Rencana Tahun 2023							
		Capaian Program	Keluaran Sub Kegiatan	Hasil Kegiatan	Lokasi Output Kegiatan	Target Capaian Kinerja			Pagu Indikatif (Rp.)		Sumber Dana	Target Capaian Kinerja		Kebutuhan Dana/ Pagu Indikatif (Rp.)				
						Program	Keluaran Sub Kegiatan	Hasil Kegiatan				Tolok Ukur	Target					
6	01	02	2.01	04	Reviu Laporan Keuangan	Persentase Penyelenggaraan Pengawasan Internal	Jumlah laporan reviu laporan keuangan	Tersusunnya laporan hasil penyelenggaraan pengawasan internal	Kab. Purworejo, Semua Kecamatan, Semua Kelurahan	100 %	30 Laporan	772 Laporan	114,263,000	Dana Transfer Umum-Dana Alokasi Umum		Persentase Penyelenggaraan Pengawasan Internal	100 %	125,689,300
6	01	02	2.01	05	Pengawasan Desa	Persentase Penyelenggaraan Pengawasan Internal	Jumlah Laporan pengawasan desa	Tersusunnya laporan hasil penyelenggaraan pengawasan internal	Kab. Purworejo, Semua Kecamatan, Semua Kelurahan	100 %	36 Laporan	772 Laporan	188,388,000	Dana Transfer Umum-Dana Alokasi Umum		Persentase Penyelenggaraan Pengawasan Internal	100 %	207,226,800
6	01	02	2.01	06	Kerjasama Pengawasan Internal	Persentase Penyelenggaraan Pengawasan Internal	Jumlah Laporan kerjasama pengawasan	Tersusunnya laporan hasil penyelenggaraan pengawasan internal	Kab. Purworejo, Semua Kecamatan, Semua Kelurahan	100 %	2 Laporan	772 Laporan	45,100,000	Dana Transfer Umum-Dana Alokasi Umum		Persentase Penyelenggaraan Pengawasan Internal	100 %	49,610,000
6	01	02	2.01	07	Monitoring dan Evaluasi Tindak Lanjut Hasil Pemeriksaan BPK RI dan Tindak Lanjut Hasil Pemeriksaan APIP	Persentase Penyelenggaraan Pengawasan Internal	Jumlah Laporan monitoring dan evaluasi tindak lanjut hasil pemeriksaan Persentase tindak lanjut temuan	Tersusunnya laporan hasil penyelenggaraan pengawasan internal	Kab. Purworejo, Semua Kecamatan, Semua Kelurahan	100 %	496 Laporan 100 %	772 Laporan	829,000,000	Dana Transfer Umum-Dana Alokasi Umum		Persentase Penyelenggaraan Pengawasan Internal	100 %	911,900,000
<b>6</b>	<b>01</b>	<b>02</b>	<b>2.02</b>		<b>Penyelenggaraan Pengawasan dengan Tujuan Tertentu</b>							<b>223,889,200</b>					<b>246,278,120</b>	
6	01	02	2.02	01	Penanganan Penyelesaian Kerugian Negara/Daerah	Persentase penyelenggaraan pengawasan dengan tujuan tertentu	Jumlah laporan penanganan kasus pengaduan dan penanganan penyelesaian kerugian Negara/Daerah	Tersusunnya laporan penyelenggaraan pengawasan dengan tujuan tertentu	Kab. Purworejo, Semua Kecamatan, Semua Kelurahan	100 %	10 Laporan	26 Laporan	87,610,200	Dana Transfer Umum-Dana Alokasi Umum		Persentase penyelenggaraan pengawasan dengan tujuan tertentu	100 %	96,371,220
6	01	02	2.02	02	Pengawasan Dengan Tujuan Tertentu	Persentase penyelenggaraan pengawasan dengan tujuan tertentu	Jumlah Laporan Pemeriksaan Dengan Tujuan Tertentu	Tersusunnya laporan penyelenggaraan pengawasan dengan tujuan tertentu	Kab. Purworejo, Semua Kecamatan, Semua Kelurahan	100 %	16 Laporan	26 Laporan	136,279,000	Dana Transfer Umum-Dana Alokasi Umum		Persentase penyelenggaraan pengawasan dengan tujuan tertentu	100 %	149,906,900
<b>6</b>	<b>01</b>	<b>03</b>			<b>PROGRAM PERUMUSAN KEBIJAKAN, PENDAMPINGAN DAN ASISTENSI</b>							<b>1,225,545,000</b>					<b>1,164,496,600</b>	
<b>6</b>	<b>01</b>	<b>03</b>	<b>2.01</b>		<b>Perumusan Kebijakan Teknis di Bidang Pengawasan dan Fasilitasi Pengawasan</b>							<b>744,198,000</b>					<b>136,661,000</b>	
6	01	03	2.01	01	Perumusan Kebijakan Teknis di Bidang Pengawasan	Persentase Hasil Perumusan Kebijakan Teknis Bidang Pengawasan dan Bidang Fasilitasi Pengawasan	Jumlah Dokumen perumusan kebijakan teknis bidang pengawasan	Tersusunnya Dokumen Perumusan Kebijakan Teknis Bidang Pengawasan dan Fasilitasi Pengawasan	Kab. Purworejo, Semua Kecamatan, Semua Kelurahan	100 %	3 Dokumen	8 Dokumen	65,698,000	Dana Transfer Umum-Dana Alokasi Umum		Persentase Hasil Perumusan Kebijakan Teknis Bidang Pengawasan dan Bidang Fasilitasi Pengawasan	100 %	65,699,000
6	01	03	2.01	02	Perumusan Kebijakan Teknis di Bidang Fasilitasi Pengawasan	Persentase Hasil Perumusan Kebijakan Teknis Bidang Pengawasan dan Bidang Fasilitasi Pengawasan	Jumlah dokumen perumusan kebijakan teknis bidang fasilitasi pengawasan	Tersusunnya Dokumen Perumusan Kebijakan Teknis Bidang Pengawasan dan Fasilitasi Pengawasan	Kab. Purworejo, Semua Kecamatan, Semua Kelurahan	100 %	5 Dokumen	8 Dokumen	678,500,000	Dana Transfer Umum-Dana Alokasi Umum		Persentase Hasil Perumusan Kebijakan Teknis Bidang Pengawasan dan Bidang Fasilitasi Pengawasan	100 %	70,962,000
<b>6</b>	<b>01</b>	<b>03</b>	<b>2.02</b>		<b>Pendampingan dan Asistensi</b>							<b>481,347,000</b>				<b>1,027,835,600</b>		

**Program dan Kegiatan Perangkat Daerah  
Kabupaten Purworejo  
Tahun 2022**

Unit Organisasi : 6.01.0.00.0.00.01.0000 INSPEKTORAT

Sub Unit Organisasi : 6.01.0.00.0.00.01.0000 INSPEKTORAT

Kode	Urusan/ Bidang Urusan/ Program/ Kegiatan/ Sub Kegiatan	Indikator Kinerja			Rencana Tahun 2022					Catatan Penting	Prakiraan Maju Rencana Tahun 2023			
		Capaian Program	Keluaran Sub Kegiatan	Hasil Kegiatan	Lokasi Output Kegiatan	Target Capaian Kinerja			Pagu Indikatif (Rp.)		Sumber Dana	Target Capaian Kinerja		Kebutuhan Dana/ Pagu Indikatif (Rp.)
						Program	Keluaran Sub Kegiatan	Hasil Kegiatan				Tolok Ukur	Target	
6.01.03.2.02.01	Pendampingan dan Asistensi Urusan Pemerintahan Daerah	Persentase Hasil Pendampingan dan Asistensi	Jumlah Laporan pendampingan dan asistensi Urusan Pemerintahan Daerah	Tersusunnya dokumen hasil Pendampingan dan Asistensi	Kab. Purworejo, Semua Kecamatan, Semua Kelurahan	100 %	6 Laporan	68 Laporan	30,326,000	Dana Transfer Umum-Dana Alokasi Umum		Persentase Hasil Pendampingan dan Asistensi	100 %	33,358,600
6.01.03.2.02.02	Pendampingan, Asistensi, Verifikasi, dan Penilaian Reformasi Birokrasi	Persentase Hasil Pendampingan dan Asistensi	Jumlah Laporan Pendampingan, Asistensi, Verifikasi, dan Penilaian Reformasi Birokrasi	Tersusunnya dokumen hasil Pendampingan dan Asistensi	Kab. Purworejo, Semua Kecamatan, Semua Kelurahan	100 %	12 Laporan	68 Laporan	85,671,000	Dana Transfer Umum-Dana Alokasi Umum		Persentase Hasil Pendampingan dan Asistensi	100 %	66,146,000
6.01.03.2.02.03	Koordinasi, Monitoring dan Evaluasi serta Verifikasi Pencegahan dan Pemberantasan Korupsi	Persentase Hasil Pendampingan dan Asistensi	Jumlah Laporan Hasil Koordinasi, Monitoring dan Evaluasi serta Verifikasi Pencegahan dan Pemberantasan Korupsi	Tersusunnya dokumen hasil Pendampingan dan Asistensi	Kab. Purworejo, Semua Kecamatan, Semua Kelurahan	100 %	41 Laporan	68 Laporan	293,676,000	Dana Transfer Umum-Dana Alokasi Umum		Persentase Hasil Pendampingan dan Asistensi	100 %	655,319,000
6.01.03.2.02.04	Pendampingan, Asistensi dan Verifikasi Penegakan Integritas	Persentase Hasil Pendampingan dan Asistensi	Jumlah Laporan Pendampingan, Asistensi dan Verifikasi Penegakan Integritas	Tersusunnya dokumen hasil Pendampingan dan Asistensi	Kab. Purworejo, Semua Kecamatan, Semua Kelurahan	100 %	9 Laporan	68 Laporan	71,674,000	Dana Transfer Umum-Dana Alokasi Umum		Persentase Hasil Pendampingan dan Asistensi	100 %	273,012,000
<b>TOTAL</b>									<b>15,079,017,500</b>					<b>16,175,063,050</b>



**Program dan Kegiatan Perangkat Daerah  
Kabupaten Purworejo  
Tahun 2022**

Unit Organisasi : 7.01.0.00.0.00.01.0000 KECAMATAN GRABAG

Sub Unit Organisasi : 7.01.0.00.0.00.01.0000 KECAMATAN GRABAG

Kode	Urusan/ Bidang Urusan/ Program/ Kegiatan/ Sub Kegiatan	Indikator Kinerja			Rencana Tahun 2022					Catatan Penting	Prakiraan Maju Rencana Tahun 2023			
		Capaian Program	Keluaran Sub Kegiatan	Hasil Kegiatan	Lokasi Output Kegiatan	Target Capaian Kinerja			Pagu Indikatif (Rp.)		Sumber Dana	Target Capaian Kinerja		Kebutuhan Dana/ Pagu Indikatif (Rp.)
						Program	Keluaran Sub Kegiatan	Hasil Kegiatan				Tolok Ukur	Target	
7.01.01.2.02.07	Koordinasi dan Penyusunan Laporan Keuangan Bulanan/Triwulanan/Semesteran SKPD	Persentase Layanan Penunjang Urusan Pemerintahan Daerah Kabupaten	Laporan Keuangan Bulanan/ Semesteran SKPD	Terlayannya Administrasi Keuangan Perangkat Daerah	Kab. Purworejo, Grabag, Semua Kelurahan	100 %	26 laporan	100 %	3,968,800	Dana Transfer Umum-Dana Alokasi Umum		Persentase Layanan Penunjang Urusan Pemerintahan Daerah Kabupaten	100 %	4,400,000
<b>7.01.01.2.05</b>	<b>Administrasi Kepegawaian Perangkat Daerah</b>								<b>15,186,000</b>					<b>16,925,700</b>
7.01.01.2.05.02	Pengadaan Pakaian Dinas Beserta Atribut Kelengkapannya	Persentase Layanan Penunjang Urusan Pemerintahan Daerah Kabupaten	Pakaian Dinas beserta Atribut Kelengkapannya yang Diadakan	Terlayannya Administrasi Kepegawaian Perangkat Daerah	Kab. Purworejo, Grabag, Semua Kelurahan	100 %	30 buah	100 %	15,186,000	Dana Transfer Umum-Dana Alokasi Umum		Persentase Layanan Penunjang Urusan Pemerintahan Daerah Kabupaten	100 %	16,925,700
7.01.01.2.05.09	Pendidikan dan Pelatihan Pegawai Berdasarkan Tugas dan Fungsi	Persentase Layanan Penunjang Urusan Pemerintahan Daerah Kabupaten	0	Terlayannya Administrasi Kepegawaian Perangkat Daerah	Kab. Purworejo, Grabag, Semua Kelurahan	100 %	0 0	100 %	0	Dana Transfer Umum-Dana Alokasi Umum		Persentase Layanan Penunjang Urusan Pemerintahan Daerah Kabupaten	100 %	0
<b>7.01.01.2.06</b>	<b>Administrasi Umum Perangkat Daerah</b>								<b>99,015,600</b>					<b>113,718,000</b>
7.01.01.2.06.01	Penyediaan Komponen Instalasi Listrik/Penerangan Bangunan Kantor	Persentase Layanan Penunjang Urusan Pemerintahan Daerah Kabupaten	Layanan Penyediaan Komponen Instalasi Listrik/Penerangan Bangunan Kantor	Terlayannya Administrasi Umum Perangkat Daerah	Kab. Purworejo, Grabag, Semua Kelurahan	100 %	12 bulan	100 %	5,000,000	Dana Transfer Umum-Dana Alokasi Umum		Persentase Layanan Penunjang Urusan Pemerintahan Daerah Kabupaten	100 %	5,500,000
7.01.01.2.06.03	Penyediaan Peralatan Rumah Tangga	Persentase Layanan Penunjang Urusan Pemerintahan Daerah Kabupaten	Layanan penyediaan peralatan rumah tangga	Terlayannya Administrasi Umum Perangkat Daerah	Kab. Purworejo, Grabag, Semua Kelurahan	100 %	12 bulan	100 %	6,000,000	Dana Transfer Umum-Dana Alokasi Umum		Persentase Layanan Penunjang Urusan Pemerintahan Daerah Kabupaten	100 %	6,600,000
7.01.01.2.06.04	Penyediaan Bahan Logistik Kantor	Persentase Layanan Penunjang Urusan Pemerintahan Daerah Kabupaten	Layanan penyediaan bahan logistik kantor	Terlayannya Administrasi Umum Perangkat Daerah	Kab. Purworejo, Grabag, Semua Kelurahan	100 %	12 bulan	100 %	23,759,400	Dana Transfer Umum-Dana Alokasi Umum		Persentase Layanan Penunjang Urusan Pemerintahan Daerah Kabupaten	100 %	26,136,000
7.01.01.2.06.05	Penyediaan Barang Cetak dan Penggandaan	Persentase Layanan Penunjang Urusan Pemerintahan Daerah Kabupaten	Layanan Penyediaan Barang Cetak dan Penggandaan	Terlayannya Administrasi Umum Perangkat Daerah	Kab. Purworejo, Grabag, Semua Kelurahan	100 %	12 bulan	100 %	14,507,200	Dana Transfer Umum-Dana Alokasi Umum		Persentase Layanan Penunjang Urusan Pemerintahan Daerah Kabupaten	100 %	16,627,600
7.01.01.2.06.07	Penyediaan Bahan/Material	Persentase Layanan Penunjang Urusan Pemerintahan Daerah Kabupaten	Layanan Penyediaan Bahan/Material	Terlayannya Administrasi Umum Perangkat Daerah	Kab. Purworejo, Grabag, Semua Kelurahan	100 %	12 bulan	100 %	16,264,000	Dana Transfer Umum-Dana Alokasi Umum		Persentase Layanan Penunjang Urusan Pemerintahan Daerah Kabupaten	100 %	22,000,000
7.01.01.2.06.09	Penyelenggaraan Rapat Koordinasi dan Konsultasi SKPD	Persentase Layanan Penunjang Urusan Pemerintahan Daerah Kabupaten	Layanan Penyelenggaraan Rapat Koordinasi dan Konsultasi SKPD	Terlayannya Administrasi Umum Perangkat Daerah	Kab. Purworejo, Semua Kecamatan, Semua Kelurahan	100 %	12 bulan	100 %	33,485,000	Dana Transfer Umum-Dana Alokasi Umum		Persentase Layanan Penunjang Urusan Pemerintahan Daerah Kabupaten	100 %	36,854,400
<b>7.01.01.2.07</b>	<b>Pengadaan Barang Milik Daerah Penunjang Urusan Pemerintah Daerah</b>								<b>18,147,000</b>					<b>19,961,000</b>

**Program dan Kegiatan Perangkat Daerah  
Kabupaten Purworejo  
Tahun 2022**

Unit Organisasi : 7.01.0.00.0.00.01.0000 KECAMATAN GRABAG

Sub Unit Organisasi : 7.01.0.00.0.00.01.0000 KECAMATAN GRABAG

Kode	Urusan/ Bidang Urusan/ Program/ Kegiatan/ Sub Kegiatan	Indikator Kinerja			Rencana Tahun 2022					Catatan Penting	Prakiraan Maju Rencana Tahun 2023			
		Capaian Program	Keluaran Sub Kegiatan	Hasil Kegiatan	Lokasi Output Kegiatan	Target Capaian Kinerja			Pagu Indikatif (Rp.)		Sumber Dana	Target Capaian Kinerja		Kebutuhan Dana/ Pagu Indikatif (Rp.)
						Program	Keluaran Sub Kegiatan	Hasil Kegiatan				Tolok Ukur	Target	
7 01 01 2.07 06	Pengadaan Peralatan dan Mesin Lainnya	Persentase Layanan Penunjang Urusan Pemerintahan Daerah Kabupaten	Peralatan dan Mesin Lainnya yang Diadakan	Diadakannya Barang Milik Daerah (BMD) Penunjang Urusan Pemerintah Daerah	Kab. Purworejo, Grabag, Semua Kelurahan	100 %	2 unit	2 unit	18,147,000	Dana Transfer Umum-Dana Alokasi Umum		Persentase Layanan Penunjang Urusan Pemerintahan Daerah Kabupaten	100 %	19,961,000
<b>7 01 01 2.08</b>	<b>Penyediaan Jasa Penunjang Urusan Pemerintahan Daerah</b>								<b>46,612,800</b>					<b>59,439,600</b>
7 01 01 2.08 01	Penyediaan Jasa Surat Menyurat	Persentase Layanan Penunjang Urusan Pemerintahan Daerah Kabupaten	0	Tersedianya Jasa Penunjang Urusan Pemerintaah Daerah	Kab. Purworejo, Grabag, Semua Kelurahan	100 %	0 0	12 bulan	0	Dana Transfer Umum-Dana Alokasi Umum		Persentase Layanan Penunjang Urusan Pemerintahan Daerah Kabupaten	100 %	0
7 01 01 2.08 02	Penyediaan Jasa Komunikasi, Sumber Daya Air dan Listrik	Persentase Layanan Penunjang Urusan Pemerintahan Daerah Kabupaten	Jasa Komunikasi, Sumber Daya Air dan Listrik	Tersedianya Jasa Penunjang Urusan Pemerintaah Daerah	Kab. Purworejo, Grabag, Semua Kelurahan	100 %	12 bulan	12 bulan	19,800,000	Dana Transfer Umum-Dana Alokasi Umum		Persentase Layanan Penunjang Urusan Pemerintahan Daerah Kabupaten	100 %	21,780,000
7 01 01 2.08 04	Penyediaan Jasa Pelayanan Umum Kantor	Persentase Layanan Penunjang Urusan Pemerintahan Daerah Kabupaten	Jasa Pelayanan Umum Kantor	Tersedianya Jasa Penunjang Urusan Pemerintaah Daerah	Kab. Purworejo, Grabag, Semua Kelurahan	100 %	12 bulan	12 bulan	26,812,800	Dana Transfer Umum-Dana Alokasi Umum		Persentase Layanan Penunjang Urusan Pemerintahan Daerah Kabupaten	100 %	37,659,600
<b>7 01 01 2.09</b>	<b>Pemeliharaan Barang Milik Daerah Penunjang Urusan Pemerintahan Daerah</b>								<b>73,009,000</b>					<b>128,598,800</b>
7 01 01 2.09 02	Penyediaan Jasa Pemeliharaan, Biaya Pemeliharaan, Pajak, dan Perizinan Kendaraan Dinas Operasional atau Lapangan	Persentase Layanan Penunjang Urusan Pemerintahan Daerah Kabupaten	Jasa Pemeliharaan, Biaya Pemeliharaan, Pajak dan Perizinan Kendaraan Dinas Operasional atau Lapangan	Terpeliharanya Barang Milik Daerah (BMD) Penunjang Urusan Pemerintahan Daerah	Kab. Purworejo, Grabag, Semua Kelurahan	100 %	9 unit	4 jenis	33,941,000	Dana Transfer Umum-Dana Alokasi Umum		Persentase Layanan Penunjang Urusan Pemerintahan Daerah Kabupaten	100 %	0
7 01 01 2.09 06	Pemeliharaan Peralatan dan Mesin Lainnya	Persentase Layanan Penunjang Urusan Pemerintahan Daerah Kabupaten	Peralatan dan Mesin lainnya yang dipelihara	Terpeliharanya Barang Milik Daerah (BMD) Penunjang Urusan Pemerintahan Daerah	Kab. Purworejo, Grabag, Semua Kelurahan	100 %	20 unit	4 jenis	22,629,000	Dana Transfer Umum-Dana Alokasi Umum		Persentase Layanan Penunjang Urusan Pemerintahan Daerah Kabupaten	100 %	32,035,300
7 01 01 2.09 09	Pemeliharaan/Rehabilitasi Gedung Kantor dan Bangunan Lainnya	Persentase Layanan Penunjang Urusan Pemerintahan Daerah Kabupaten	Gedung Kantor dan Bangunan Lainnya yang Dipelihara/Direhabilitasi	Terpeliharanya Barang Milik Daerah (BMD) Penunjang Urusan Pemerintahan Daerah	Kab. Purworejo, Grabag, Semua Kelurahan	100 %	1 unit	4 jenis	4,672,000	Dana Transfer Umum-Dana Alokasi Umum		Persentase Layanan Penunjang Urusan Pemerintahan Daerah Kabupaten	100 %	84,598,800
7 01 01 2.09 10	Pemeliharaan/Rehabilitasi Sarana dan Prasarana Gedung Kantor atau Bangunan Lainnya	Persentase Layanan Penunjang Urusan Pemerintahan Daerah Kabupaten	Sarana dan Prasarana Pendukung Gedung Kantor atau Bangunan Lainnya yang Dipelihara/ Direhabilitasi	Terpeliharanya Barang Milik Daerah (BMD) Penunjang Urusan Pemerintahan Daerah	Kab. Purworejo, Grabag, Semua Kelurahan	100 %	11 unit	4 jenis	11,767,000	Dana Transfer Umum-Dana Alokasi Umum		Persentase Layanan Penunjang Urusan Pemerintahan Daerah Kabupaten	100 %	11,964,700
7 01 01 2.09 11	Pemeliharaan/Rehabilitasi Sarana dan Prasarana Pendukung Gedung Kantor atau Bangunan Lainnya	Persentase Layanan Penunjang Urusan Pemerintahan Daerah Kabupaten	0	Terpeliharanya Barang Milik Daerah (BMD) Penunjang Urusan Pemerintahan Daerah	Kab. Purworejo, Grabag, Semua Kelurahan	100 %	0 0	4 jenis	0	Dana Transfer Umum-Dana Alokasi Umum		Persentase Layanan Penunjang Urusan Pemerintahan Daerah Kabupaten	100 %	0
<b>7 01 02</b>	<b>PROGRAM PENYELENGGARAAN PEMERINTAHAN DAN PELAYANAN PUBLIK</b>								<b>68,414,400</b>					<b>71,500,000</b>
<b>7 01 02 2.01</b>	<b>Koordinasi Penyelenggaraan Kegiatan Pemerintahan di Tingkat Kecamatan</b>								<b>22,163,200</b>					<b>8,800,000</b>

**Program dan Kegiatan Perangkat Daerah  
Kabupaten Purworejo  
Tahun 2022**

Unit Organisasi : 7.01.0.00.0.00.01.0000 KECAMATAN GRABAG

Sub Unit Organisasi : 7.01.0.00.0.00.01.0000 KECAMATAN GRABAG

Kode	Urusan/ Bidang Urusan/ Program/ Kegiatan/ Sub Kegiatan	Indikator Kinerja			Rencana Tahun 2022					Catatan Penting	Prakiraan Maju Rencana Tahun 2023			
		Capaian Program	Keluaran Sub Kegiatan	Hasil Kegiatan	Lokasi Output Kegiatan	Target Capaian Kinerja			Pagu Indikatif (Rp.)		Sumber Dana	Target Capaian Kinerja		Kebutuhan Dana/ Pagu Indikatif (Rp.)
						Program	Keluaran Sub Kegiatan	Hasil Kegiatan				Tolok Ukur	Target	
7 01 02 2.01 01	Koordinasi/Sinergi Perencanaan dan Pelaksanaan Kegiatan Pemerintahan dengan Perangkat Daerah dan Instansi Vertikal Terkait	Persentase Penyelenggaraan Pemerintahan dan Pelayanan Publik	Hasil Koordinasi/ Sinergi Perencanaan dan Pelaksanaan Kegiatan Pemerintahan dengan Perangkat Daerah dan Instansi Vertikal Terkait	Tersusunnya Dokumen Koordinasi Penyelenggaraan Kegiatan Pemerintahan di Tingkat Kecamatan	Kab. Purworejo, Grabag, Semua Kelurahan	100 %	1 dokumen	1 dokumen	22,163,200	Dana Transfer Umum-Dana Alokasi Umum		Persentase Penyelenggaraan Pemerintahan dan Pelayanan Publik	100 %	8,800,000
7 01 02 2.01 02	Peningkatan Efektifitas Kegiatan Pemerintahan di Tingkat Kecamatan	Persentase Penyelenggaraan Pemerintahan dan Pelayanan Publik	0	Tersusunnya Dokumen Koordinasi Penyelenggaraan Kegiatan Pemerintahan di Tingkat Kecamatan	Kab. Purworejo, Grabag, Semua Kelurahan	100 %	0 0	1 dokumen	0	Dana Transfer Umum-Dana Alokasi Umum		Persentase Penyelenggaraan Pemerintahan dan Pelayanan Publik	100 %	0
<b>7 01 02 2.02</b>	<b>Penyelenggaraan Urusan Pemerintahan yang tidak Dilaksanakan oleh Unit Kerja Perangkat Daerah yang ada di Kecamatan</b>								<b>46,251,200</b>					<b>62,700,000</b>
7 01 02 2.02 01	Perencanaan Kegiatan Pelayanan kepada Masyarakat di Kecamatan	Persentase Penyelenggaraan Pemerintahan dan Pelayanan Publik	Dokumen Rencana Kegiatan Pelayanan kepada Masyarakat di Kecamatan	Tersusunnya Dokumen Penyelenggaraan Urusan Pemerintahan yang tidak Dilaksanakan oleh Unit Kerja Perangkat Daerah yang Ada di Kecamatan	Kab. Purworejo, Grabag, Semua Kelurahan	100 %	3 dokumen	2 dokumen	38,401,400	Dana Transfer Umum-Dana Alokasi Umum		Persentase Penyelenggaraan Pemerintahan dan Pelayanan Publik	100 %	53,900,000
7 01 02 2.02 03	Peningkatan Efektifitas Pelaksanaan Pelayanan kepada Masyarakat di Wilayah Kecamatan	Persentase Penyelenggaraan Pemerintahan dan Pelayanan Publik	Hasil Peningkatan Efektifitas Pelaksanaan Pelayanan kepada Masyarakat di Wilayah Kecamatan	Tersusunnya Dokumen Penyelenggaraan Urusan Pemerintahan yang tidak Dilaksanakan oleh Unit Kerja Perangkat Daerah yang Ada di Kecamatan	Kab. Purworejo, Grabag, Semua Kelurahan	100 %	1 dokumen	2 dokumen	7,849,800	Dana Transfer Umum-Dana Alokasi Umum		Persentase Penyelenggaraan Pemerintahan dan Pelayanan Publik	100 %	8,800,000
<b>7 01 03</b>	<b>PROGRAM PEMBERDAYAAN MASYARAKAT DESA DAN KELURAHAN</b>								<b>83,877,400</b>					<b>108,028,800</b>
<b>7 01 03 2.01</b>	<b>Koordinasi Kegiatan Pemberdayaan Desa</b>								<b>83,877,400</b>					<b>108,028,800</b>
7 01 03 2.01 01	Peningkatan Partisipasi Masyarakat dalam Forum Musyawarah Perencanaan Pembangunan di Desa	Persentase Penyelenggaraan Pemberdayaan Masyarakat Desa/ Kelurahan	Desa yang dalam Forum Musrenbang Melibatkan Unsur Masyarakat sesuai dengan Peraturan Perundang-Undangan	Tersusunnya Dokumen Koordinasi Kegiatan Pemberdayaan Desa	Kab. Purworejo, Grabag, Semua Kelurahan	100 %	100 %	2 dokumen	4,980,400	Dana Transfer Umum-Dana Alokasi Umum		Persentase Penyelenggaraan Pemberdayaan Masyarakat Desa/ Kelurahan	100 %	5,500,000
7 01 03 2.01 03	Peningkatan Efektifitas Kegiatan Pemberdayaan Masyarakat di Wilayah Kecamatan	Persentase Penyelenggaraan Pemberdayaan Masyarakat Desa/ Kelurahan	Hasil Peningkatan Efektifitas Kegiatan Pemberdayaan Masyarakat di Wilayah Kecamatan	Tersusunnya Dokumen Koordinasi Kegiatan Pemberdayaan Desa	Kab. Purworejo, Grabag, Semua Kelurahan	100 %	3 dokumen	2 dokumen	78,897,000	Dana Transfer Umum-Dana Alokasi Umum		Persentase Penyelenggaraan Pemberdayaan Masyarakat Desa/ Kelurahan	100 %	102,528,800
<b>7 01 04</b>	<b>PROGRAM KOORDINASI KETENTERAMAN DAN KETERTIBAN UMUM</b>								<b>26,000,000</b>					<b>31,900,000</b>
<b>7 01 04 2.01</b>	<b>Koordinasi Upaya Penyelenggaraan Ketenteraman dan Ketertiban Umum</b>								<b>26,000,000</b>					<b>31,900,000</b>
7 01 04 2.01 01	Sinergitas dengan Kepolisian Negara Republik Indonesia, Tentara Nasional Indonesia dan Instansi Vertikal di Wilayah Kecamatan	0Persentase Penyelenggaraan Koordinasi Ketenteraman dan Ketertiban Umum Persentase Penyelenggaraan Koordinasi Ketenteraman dan Ketertiban Umum	Hasil Sinergitas dengan Kepolisian Negara Republik Indonesia, Tentara Nasional Indonesia dan Instansi Vertikal di Wilayah Kecamatan	Tersusunnya Dokumen Koordinasi Upaya Penyelenggaraan Ketenteraman dan Ketertiban Umum	Kab. Purworejo, Grabag, Semua Kelurahan	0100 % 100 %	4 dokumen	4 dokumen	26,000,000	Dana Transfer Umum-Dana Alokasi Umum		0Persentase Penyelenggaraan Koordinasi Ketenteraman dan Ketertiban Umum Persentase Penyelenggaraan Koordinasi Ketenteraman dan Ketertiban Umum	0100 % 100 %	31,900,000
<b>7 01 06</b>	<b>PROGRAM PEMBINAAN DAN PENGAWASAN PEMERINTAHAN DESA</b>								<b>188,274,400</b>					<b>259,600,000</b>
<b>7 01 06 2.01</b>	<b>Fasilitasi, Rekomendasi dan Koordinasi Pembinaan dan Pengawasan Pemerintahan Desa</b>								<b>188,274,400</b>					<b>259,600,000</b>
7 01 06 2.01 01	Fasilitasi Penyusunan Peraturan Desa dan Peraturan Kepala Desa	Persentase Pembinaan dan Pengawasan Pemerintahan Desa	0	Tersusunnya Dokumen Fasilitasi, Rekomendasi, dan Koordinasi Pembinaan dan Pengawasan Pemerintahan Desa	Kab. Purworejo, Grabag, Semua Kelurahan	100 %	0 0	4 dokumen	0	Dana Transfer Umum-Dana Alokasi Umum		Persentase Pembinaan dan Pengawasan Pemerintahan Desa	100 %	0

**Program dan Kegiatan Perangkat Daerah  
Kabupaten Purworejo  
Tahun 2022**

Unit Organisasi : 7.01.0.00.0.00.01.0000 KECAMATAN GRABAG

Sub Unit Organisasi : 7.01.0.00.0.00.01.0000 KECAMATAN GRABAG

Kode	Urusan/ Bidang Urusan/ Program/ Kegiatan/ Sub Kegiatan	Indikator Kinerja			Rencana Tahun 2022					Catatan Penting	Prakiraan Maju Rencana Tahun 2023			
		Capaian Program	Keluaran Sub Kegiatan	Hasil Kegiatan	Lokasi Output Kegiatan	Target Capaian Kinerja			Pagu Indikatif (Rp.)		Sumber Dana	Target Capaian Kinerja		Kebutuhan Dana/ Pagu Indikatif (Rp.)
						Program	Keluaran Sub Kegiatan	Hasil Kegiatan				Tolok Ukur	Target	
7.01.06.2.01.02	Fasilitasi Administrasi Tata Pemerintahan Desa	Persentase Pembinaan dan Pengawasan Pemerintahan Desa	Jumlah desa yang terfasilitasi dalam administrai tata pemerintahan desa	Tersusunnya Dokumen Fasilitasi, Rekomendasi, dan Koordinasi Pembinaan dan Pengawasan Pemerintahan Desa	Kab. Purworejo, Grabag, Semua Kelurahan	100 %	2 desa	4 dokumen	18,000,000	Dana Transfer Umum-Dana Alokasi Umum		Persentase Pembinaan dan Pengawasan Pemerintahan Desa	100 %	19,800,000
7.01.06.2.01.03	Fasilitasi Pengelolaan Keuangan Desa dan Pendayagunaan Aset Desa	Persentase Pembinaan dan Pengawasan Pemerintahan Desa	Desa Tertib Pengelolaan Keuangan Desa dan Pendayagunaan Aset Desa	Tersusunnya Dokumen Fasilitasi, Rekomendasi, dan Koordinasi Pembinaan dan Pengawasan Pemerintahan Desa	Kab. Purworejo, Grabag, Semua Kelurahan	100 %	32 desa	4 dokumen	49,975,200	Dana Transfer Umum-Dana Alokasi Umum		Persentase Pembinaan dan Pengawasan Pemerintahan Desa	100 %	55,000,000
7.01.06.2.01.05	Fasilitasi Pelaksanaan Tugas Kepala Desa dan Perangkat Desa	Persentase Pembinaan dan Pengawasan Pemerintahan Desa	Hasil Fasilitasi Pelaksanaan Tugas Kepala Desa dan Perangkat Desa	Tersusunnya Dokumen Fasilitasi, Rekomendasi, dan Koordinasi Pembinaan dan Pengawasan Pemerintahan Desa	Kab. Purworejo, Grabag, Semua Kelurahan	100 %	1 dokumen	4 dokumen	116,299,200	Dana Transfer Umum-Dana Alokasi Umum		Persentase Pembinaan dan Pengawasan Pemerintahan Desa	100 %	180,400,000
7.01.06.2.01.08	Rekomendasi Pengangkatan dan Pemberhentian Perangkat Desa	Persentase Pembinaan dan Pengawasan Pemerintahan Desa	Dokumen Rekomendasi Pengangkatan dan Pemberhentian Perangkat Desa	Tersusunnya Dokumen Fasilitasi, Rekomendasi, dan Koordinasi Pembinaan dan Pengawasan Pemerintahan Desa	Kab. Purworejo, Grabag, Semua Kelurahan	100 %	1 dokumen	4 dokumen	4,000,000	Dana Transfer Umum-Dana Alokasi Umum		Persentase Pembinaan dan Pengawasan Pemerintahan Desa	100 %	4,400,000
<b>TOTAL</b>									<b>3,099,955,830</b>					<b>3,872,467,048</b>





**Program dan Kegiatan Perangkat Daerah  
Kabupaten Purworejo  
Tahun 2022**

Unit Organisasi : 7.01.0.00.0.00.02.0000 KECAMATAN NGOMBOL

Sub Unit Organisasi : 7.01.0.00.0.00.02.0000 KECAMATAN NGOMBOL

Kode	Urusan/ Bidang Urusan/ Program/ Kegiatan/ Sub Kegiatan	Indikator Kinerja			Rencana Tahun 2022					Catatan Penting	Prakiraan Maju Rencana Tahun 2023			
		Capaian Program	Keluaran Sub Kegiatan	Hasil Kegiatan	Lokasi Output Kegiatan	Target Capaian Kinerja			Pagu Indikatif (Rp.)		Sumber Dana	Target Capaian Kinerja		Kebutuhan Dana/ Pagu Indikatif (Rp.)
						Program	Keluaran Sub Kegiatan	Hasil Kegiatan				Tolok Ukur	Target	
7 01 01 2.02 07	Koordinasi dan Penyusunan Laporan Keuangan Bulanan/Triwulanan/Semes teran SKPD	Persentase Layanan Penunjang Urusan Pemerintahan Daerah Kabupaten	Laporan keuangan bulanan/triwulan /semesteran SKPD	Terlayannya Administrasi Keuangan Perangkat Daerah	Kab. Purworejo, Ngombol, Semua Kelurahan	100 %	24 Laporan	100 %	1,500,000	Dana Transfer Umum-Dana Alokasi Umum		Persentase Layanan Penunjang Urusan Pemerintahan Daerah Kabupaten	100 %	1,650,000
<b>7 01 01 2.06</b>	<b>Administrasi Umum Perangkat Daerah</b>								<b>91,066,300</b>					<b>99,701,080</b>
7 01 01 2.06 01	Penyediaan Komponen Instalasi Listrik/Penerangan Bangunan Kantor	Persentase Layanan Penunjang Urusan Pemerintahan Daerah Kabupaten	Layanan penyediaan komponen instalasi listrik/peneranga n bangunan kantor	Terlayannya Administrasi Umum Perangkat Daerah	Kab. Purworejo, Ngombol, Semua Kelurahan	100 %	12 Bulan	100 %	2,742,000	Dana Transfer Umum-Dana Alokasi Umum		Persentase Layanan Penunjang Urusan Pemerintahan Daerah Kabupaten	100 %	2,769,420
7 01 01 2.06 03	Penyediaan Peralatan Rumah Tangga	Persentase Layanan Penunjang Urusan Pemerintahan Daerah Kabupaten	Layanan Penyediaan peralatan Rumah Tangg	Terlayannya Administrasi Umum Perangkat Daerah	Kab. Purworejo, Ngombol, Semua Kelurahan	100 %	12 Bulan	100 %	4,428,000			Persentase Layanan Penunjang Urusan Pemerintahan Daerah Kabupaten	100 %	5,092,200
7 01 01 2.06 04	Penyediaan Bahan Logistik Kantor	Persentase Layanan Penunjang Urusan Pemerintahan Daerah Kabupaten	Layanan penyediaan bahan logistik kantor	Terlayannya Administrasi Umum Perangkat Daerah	Kab. Purworejo, Ngombol, Semua Kelurahan	100 %	12 Bulan	100 %	21,873,600	Dana Transfer Umum-Dana Alokasi Umum		Persentase Layanan Penunjang Urusan Pemerintahan Daerah Kabupaten	100 %	27,219,060
7 01 01 2.06 05	Penyediaan Barang Cetakan dan Penggandaan	Persentase Layanan Penunjang Urusan Pemerintahan Daerah Kabupaten	Layanan penyediaan barang cetakan dan penggandaan	Terlayannya Administrasi Umum Perangkat Daerah	Kab. Purworejo, Ngombol, Semua Kelurahan	100 %	12 Bulan	100 %	11,780,000	Dana Transfer Umum-Dana Alokasi Umum		Persentase Layanan Penunjang Urusan Pemerintahan Daerah Kabupaten	100 %	13,260,000
7 01 01 2.06 06	Penyediaan Bahan Bacaan dan Peraturan Perundang- undangan	Persentase Layanan Penunjang Urusan Pemerintahan Daerah Kabupaten	Layanan penyediaan bahan bacaan dan peraturan perundangundangan	Terlayannya Administrasi Umum Perangkat Daerah	Kab. Purworejo, Ngombol, Semua Kelurahan	100 %	12 Bulan	100 %	1,260,000	Dana Transfer Umum-Dana Alokasi Umum		Persentase Layanan Penunjang Urusan Pemerintahan Daerah Kabupaten	100 %	1,386,000
7 01 01 2.06 07	Penyediaan Bahan/Material	Persentase Layanan Penunjang Urusan Pemerintahan Daerah Kabupaten	Layanan penyediaan bahan/material	Terlayannya Administrasi Umum Perangkat Daerah	Kab. Purworejo, Ngombol, Semua Kelurahan	100 %	12 Bulan	100 %	12,310,700	Dana Transfer Umum-Dana Alokasi Umum		Persentase Layanan Penunjang Urusan Pemerintahan Daerah Kabupaten	100 %	12,541,400
7 01 01 2.06 09	Penyelenggaraan Rapat Koordinasi dan Konsultasi SKPD	Persentase Layanan Penunjang Urusan Pemerintahan Daerah Kabupaten	Layanan rapatrapat koordinasi dan konsultasi SKPD	Terlayannya Administrasi Umum Perangkat Daerah	Kab. Purworejo, Ngombol, Semua Kelurahan	100 %	12 Bulan	100 %	36,672,000			Persentase Layanan Penunjang Urusan Pemerintahan Daerah Kabupaten	100 %	37,433,000
<b>7 01 01 2.07</b>	<b>Pengadaan Barang Milik Daerah Penunjang Urusan Pemerintah Daerah</b>								<b>0</b>					<b>166,914,520</b>
7 01 01 2.07 06	Pengadaan Peralatan dan Mesin Lainnya		Peralatan dan mesin lainnya yang diadakan		Kab. Purworejo, Ngombol, Semua Kelurahan		14 Unit			Dana Transfer Umum-Dana Alokasi Umum				34,028,600
7 01 01 2.07 10	Pengadaan Sarana dan Prasarana Gedung Kantor atau Bangunan Lainnya		Sarana dan prasarana gedung kantor atau bangunan lainnya diadakan		Kab. Purworejo, Ngombol, Semua Kelurahan		31 Unit			Dana Transfer Umum-Dana Alokasi Umum				132,885,920
<b>7 01 01 2.08</b>	<b>Penyediaan Jasa Penunjang Urusan Pemerintahan Daerah</b>								<b>66,430,434</b>					<b>70,547,717</b>

**Program dan Kegiatan Perangkat Daerah  
Kabupaten Purworejo  
Tahun 2022**

Unit Organisasi : 7.01.0.00.0.00.02.0000 KECAMATAN NGOMBOL

Sub Unit Organisasi : 7.01.0.00.0.00.02.0000 KECAMATAN NGOMBOL

Kode	Urusan/ Bidang Urusan/ Program/ Kegiatan/ Sub Kegiatan	Indikator Kinerja			Rencana Tahun 2022					Catatan Penting	Prakiraan Maju Rencana Tahun 2023			
		Capaian Program	Keluaran Sub Kegiatan	Hasil Kegiatan	Lokasi Output Kegiatan	Target Capaian Kinerja			Pagu Indikatif (Rp.)		Sumber Dana	Target Capaian Kinerja		Kebutuhan Dana/ Pagu Indikatif (Rp.)
						Program	Keluaran Sub Kegiatan	Hasil Kegiatan				Tolok Ukur	Target	
7 01 01 2.08 02	Penyediaan Jasa Komunikasi, Sumber Daya Air dan Listrik	Persentase Layanan Penunjang Urusan Pemerintahan Daerah Kabupaten	Jasa komunikasi, informasi, sumber daya air dan listrik	Tersedianya Jasa Penunjang Urusan Pemerintaah Daerah	Kab. Purworejo, Ngombol, Semua Kelurahan	100 %	12 Bulan	12 bulan	31,762,434	Dana Transfer Umum-Dana Alokasi Umum		Persentase Layanan Penunjang Urusan Pemerintahan Daerah Kabupaten	100 %	34,939,397
7 01 01 2.08 04	Penyediaan Jasa Pelayanan Umum Kantor	Persentase Layanan Penunjang Urusan Pemerintahan Daerah Kabupaten	Jasa pelayanan umum kantor	Tersedianya Jasa Penunjang Urusan Pemerintaah Daerah	Kab. Purworejo, Ngombol, Semua Kelurahan	100 %	12 Bulan	12 bulan	34,668,000	Dana Transfer Umum-Dana Alokasi Umum		Persentase Layanan Penunjang Urusan Pemerintahan Daerah Kabupaten	100 %	35,608,320
<b>7 01 01 2.09</b>	<b>Pemeliharaan Barang Milik Daerah Penunjang Urusan Pemerintahan Daerah</b>								<b>125,513,600</b>					<b>146,820,300</b>
7 01 01 2.09 02	Penyediaan Jasa Pemeliharaan, Biaya Pemeliharaan, Pajak, dan Perizinan Kendaraan Dinas Operasional atau Lapangan	Persentase Layanan Penunjang Urusan Pemerintahan Daerah Kabupaten	Jasa pemeliharaan, biaya pemeliharaan dan pajak kendaraan perorangan dinas atau kendaraan dinas operasional atau lapangan	Terpeliharanya Barang Milik Daerah (BMD) Penunjang Urusan Pemerintahan Daerah	Kab. Purworejo, Ngombol, Semua Kelurahan	100 %	14 Unit / Tahun	5 Jenis	50,840,600	Dana Transfer Umum-Dana Alokasi Umum		Persentase Layanan Penunjang Urusan Pemerintahan Daerah Kabupaten	100 %	55,990,000
7 01 01 2.09 06	Pemeliharaan Peralatan dan Mesin Lainnya	Persentase Layanan Penunjang Urusan Pemerintahan Daerah Kabupaten	Peralatan dan mesin lainnya yang dipelihara	Terpeliharanya Barang Milik Daerah (BMD) Penunjang Urusan Pemerintahan Daerah	Kab. Purworejo, Grabag, Semua Kelurahan	100 %	20 Unit	5 Jenis	11,998,000	Dana Transfer Umum-Dana Alokasi Umum		Persentase Layanan Penunjang Urusan Pemerintahan Daerah Kabupaten	100 %	13,197,800
7 01 01 2.09 09	Pemeliharaan/Rehabilitasi Gedung Kantor dan Bangunan Lainnya	Persentase Layanan Penunjang Urusan Pemerintahan Daerah Kabupaten	Gedung kantor dan bangunan kantor lainnya yang dipelihara/direhabilitasi	Terpeliharanya Barang Milik Daerah (BMD) Penunjang Urusan Pemerintahan Daerah	Kab. Purworejo, Ngombol, Semua Kelurahan	100 %	2 Unit	5 Jenis	58,400,000	Dana Transfer Umum-Dana Alokasi Umum		Persentase Layanan Penunjang Urusan Pemerintahan Daerah Kabupaten	100 %	72,930,000
7 01 01 2.09 10	Pemeliharaan/Rehabilitasi Sarana dan Prasarana Gedung Kantor atau Bangunan Lainnya	Persentase Layanan Penunjang Urusan Pemerintahan Daerah Kabupaten	Sarana prasarana gedung kantor yang dipelihara	Terpeliharanya Barang Milik Daerah (BMD) Penunjang Urusan Pemerintahan Daerah	Kab. Purworejo, Ngombol, Semua Kelurahan	100 %	11 Unit	5 Jenis	4,275,000	Dana Transfer Umum-Dana Alokasi Umum		Persentase Layanan Penunjang Urusan Pemerintahan Daerah Kabupaten	100 %	4,702,500
<b>7 01 02</b>	<b>PROGRAM PENYELENGGARAAN PEMERINTAHAN DAN PELAYANAN PUBLIK</b>								<b>36,807,000</b>					<b>42,396,200</b>
<b>7 01 02 2.01</b>	<b>Koordinasi Penyelenggaraan Kegiatan Pemerintahan di Tingkat Kecamatan</b>								<b>17,382,000</b>					<b>19,210,400</b>
7 01 02 2.01 01	Koordinasi/Sinergi Perencanaan dan Pelaksanaan Kegiatan Pemerintahan dengan Perangkat Daerah dan Instansi Vertikal Terkait	Persentase Penyelenggaraan Pemerintahan dan Pelayanan Publik	Dokumen hasil koordinasi dan sinergitas perencanaan dan pelaksanaan kegiatan pembangunan dengan Perangkat Daerah dan Instansi Vertikal Terkait	Tersusunnya Dokumen Koordinasi Penyelenggaraan Kegiatan Pemerintahan di Tingkat Kecamatan	Kab. Purworejo, Ngombol, Semua Kelurahan	100 %	1 Dokumen	2 Dokumen	8,358,000	Dana Transfer Umum-Dana Alokasi Umum		Persentase Penyelenggaraan Pemerintahan dan Pelayanan Publik	100 %	9,193,800
7 01 02 2.01 02	Peningkatan Efektifitas Kegiatan Pemerintahan di Tingkat Kecamatan	Persentase Penyelenggaraan Pemerintahan dan Pelayanan Publik	Dokumen hasil koordinasi pelaksanaan kegiatan bidang pembangunan	Tersusunnya Dokumen Koordinasi Penyelenggaraan Kegiatan Pemerintahan di Tingkat Kecamatan	Kab. Purworejo, Ngombol, Semua Kelurahan	100 %	1 Dokumen	2 Dokumen	9,024,000	Dana Transfer Umum-Dana Alokasi Umum		Persentase Penyelenggaraan Pemerintahan dan Pelayanan Publik	100 %	10,016,600
<b>7 01 02 2.02</b>	<b>Penyelenggaraan Urusan Pemerintahan yang tidak Dilaksanakan oleh Unit Kerja Perangkat Daerah yang ada di Kecamatan</b>								<b>4,376,000</b>					<b>4,989,600</b>
7 01 02 2.02 01	Perencanaan Kegiatan Pelayanan kepada Masyarakat di Kecamatan	Persentase Penyelenggaraan Pemerintahan dan Pelayanan Publik	Dokumen hasil koordinasi pelaksanaan kegiatan bidang kemasyarakatan	Tersusunnya Dokumen Penyelenggaraan Urusan Pemerintahan yang tidak Dilaksanakan oleh Unit Kerja Perangkat Daerah yang Ada di Kecamatan	Kab. Purworejo, Ngombol, Semua Kelurahan	100 %	1 Dokumen	2 Dokumen	1,512,000	Dana Transfer Umum-Dana Alokasi Umum		Persentase Penyelenggaraan Pemerintahan dan Pelayanan Publik	100 %	1,663,200

**Program dan Kegiatan Perangkat Daerah  
Kabupaten Purworejo  
Tahun 2022**

Unit Organisasi : 7.01.0.00.0.00.02.0000 KECAMATAN NGOMBOL

Sub Unit Organisasi : 7.01.0.00.0.00.02.0000 KECAMATAN NGOMBOL

Kode	Urusan/ Bidang Urusan/ Program/ Kegiatan/ Sub Kegiatan	Indikator Kinerja			Rencana Tahun 2022					Catatan Penting	Prakiraan Maju Rencana Tahun 2023			
		Capaian Program	Keluaran Sub Kegiatan	Hasil Kegiatan	Lokasi Output Kegiatan	Target Capaian Kinerja			Pagu Indikatif (Rp.)		Sumber Dana	Target Capaian Kinerja		Kebutuhan Dana/ Pagu Indikatif (Rp.)
						Program	Keluaran Sub Kegiatan	Hasil Kegiatan				Tolok Ukur	Target	
7 01 02 2.02 03	Peningkatan Efektifitas Pelaksanaan Pelayanan kepada Masyarakat di Wilayah Kecamatan	Persentase Penyelenggaraan Pemerintahan dan Pelayanan Publik	Layanan Paten	Tersusunnya Dokumen Penyelenggaraan Urusan Pemerintahan yang tidak Dilaksanakan oleh Unit Kerja Perangkat Daerah yang Ada di Kecamatan	Kab. Purworejo, Ngombol, Semua Kelurahan	100 %	1 Dokumen	2 Dokumen	2,864,000	Dana Transfer Umum-Dana Alokasi Umum		Persentase Penyelenggaraan Pemerintahan dan Pelayanan Publik	100 %	3,326,400
<b>7 01 02 2.03</b>	<b>Koordinasi Pemeliharaan Prasarana dan Sarana Pelayanan Umum</b>							<b>11,542,000</b>						<b>12,696,200</b>
7 01 02 2.03 01	Koordinasi/Sinergi dengan Perangkat Daerah dan/atau Instansi Vertikal yang terkait dalam Pemeliharaan Sarana dan Prasarana Pelayanan Umum	Persentase Penyelenggaraan Pemerintahan dan Pelayanan Publik	Dokumen hasil koordinasi pemeliharaan sarana dan prasarana pelayanan umum bersama perangkat daerah dan atau instansi vertikal	Tersusunnya Dokumen Koordinasi Pemeliharaan Prasarana dan Sarana Pelayanan Umum	Kab. Purworejo, Ngombol, Semua Kelurahan	100 %	1 Dokumen	1 Dokumen	11,542,000	Dana Transfer Umum-Dana Alokasi Umum		Persentase Penyelenggaraan Pemerintahan dan Pelayanan Publik	100 %	12,696,200
<b>7 01 02 2.04</b>	<b>Pelaksanaan Urusan Pemerintahan yang Dilimpahkan kepada Camat</b>							<b>3,507,000</b>						<b>5,500,000</b>
7 01 02 2.04 03	Pelaksanaan Urusan Pemerintahan yang terkait dengan Kewenangan Lain yang Dilimpahkan	Persentase Penyelenggaraan Pemerintahan dan Pelayanan Publik	Dokumen hasil pelaksanaan kewenangan lain yang dilimpahkan kepada Camat	Tersusunnya Dokumen Pelaksanaan Urusan Pemerintahan yang Dilimpahkan kepada Camat	Kab. Purworejo, Ngombol, Semua Kelurahan	100 %	1 Dokumen	1 Dokumen	3,507,000	Dana Transfer Umum-Dana Alokasi Umum		Persentase Penyelenggaraan Pemerintahan dan Pelayanan Publik	100 %	5,500,000
<b>7 01 03</b>	<b>PROGRAM PEMBERDAYAAN MASYARAKAT DESA DAN KELURAHAN</b>							<b>87,038,400</b>						<b>88,750,000</b>
<b>7 01 03 2.01</b>	<b>Koordinasi Kegiatan Pemberdayaan Desa</b>							<b>87,038,400</b>						<b>88,750,000</b>
7 01 03 2.01 03	Peningkatan Efektifitas Kegiatan Pemberdayaan Masyarakat di Wilayah Kecamatan	Persentase Penyelenggaraan Pemberdayaan Masyarakat Desa/ Kelurahan	Dokumen hasil koordinasi pelaksanaan bidang pemberdayaan masyarakat	Tersusunnya Dokumen Koordinasi Kegiatan Pemberdayaan Desa	Kab. Purworejo, Ngombol, Semua Kelurahan	100 %	1 Dokumen	1 Dokumen	87,038,400	Dana Transfer Umum-Dana Alokasi Umum		Persentase Penyelenggaraan Pemberdayaan Masyarakat Desa/ Kelurahan	100 %	88,750,000
<b>7 01 04</b>	<b>PROGRAM KOORDINASI KETENTERAMAN DAN KETERTIBAN UMUM</b>							<b>4,546,800</b>						<b>5,832,000</b>
<b>7 01 04 2.01</b>	<b>Koordinasi Upaya Penyelenggaraan Ketenteraman dan Ketertiban Umum</b>							<b>4,546,800</b>						<b>5,832,000</b>
7 01 04 2.01 01	Sinergitas dengan Kepolisian Negara Republik Indonesia, Tentara Nasional Indonesia dan Instansi Vertikal di Wilayah Kecamatan	Persentase Penyelenggaraan Koordinasi Ketenteraman dan Ketertiban Umum	Dokumen hasil koordinasi pelaksanaan bidang ketenteraman dan ketertiban umum	Tersusunnya Dokumen Koordinasi Upaya Penyelenggaraan Ketenteraman dan Ketertiban Umum	Kab. Purworejo, Ngombol, Semua Kelurahan	100 %	1 Dokumen	1 dokumen	4,546,800	Dana Transfer Umum-Dana Alokasi Umum		Persentase Penyelenggaraan Koordinasi Ketenteraman dan Ketertiban Umum	100 %	5,832,000
<b>7 01 05</b>	<b>PROGRAM PENYELENGGARAAN URUSAN PEMERINTAHAN UMUM</b>							<b>11,017,600</b>						<b>12,491,600</b>
<b>7 01 05 2.01</b>	<b>Penyelenggaraan Urusan Pemerintahan Umum sesuai Penugasan Kepala Daerah</b>							<b>11,017,600</b>						<b>12,491,600</b>
7 01 05 2.01 02	Fasilitasi, Koordinasi dan Pembinaan (Bimtek, Sosialisasi, Konsultasi) Wawasan Kebangsaan dan Ketahanan Nasional	Persentase Penyelenggaraan Urusan Pemerintahan Umum	Pembinaan (Bimtek, Sosialisasi, Konsultasi) Wawasan kebangsaan dan ketahanan nasional	Tersusunnya Dokumen Penyelenggaraan Urusan Pemerintahan Umum sesuai Penugasan Kepala Daerah	Kab. Purworejo, Ngombol, Semua Kelurahan	100 %	1 Kegiatan	1 Dokumen	5,812,000	Dana Transfer Umum-Dana Alokasi Umum		Persentase Penyelenggaraan Urusan Pemerintahan Umum	100 %	6,393,200
7 01 05 2.01 08	Pelaksanaan Tugas Forum Koordinasi Pimpinan di Kecamatan	Persentase Penyelenggaraan Urusan Pemerintahan Umum	Dokumen hasil pelaksanaan tugas forum koordinasi pimpinan di Kecamatan	Tersusunnya Dokumen Penyelenggaraan Urusan Pemerintahan Umum sesuai Penugasan Kepala Daerah	Kab. Purworejo, Ngombol, Semua Kelurahan	100 %	1 Dokumen	1 Dokumen	5,205,600	Dana Transfer Umum-Dana Alokasi Umum		Persentase Penyelenggaraan Urusan Pemerintahan Umum	100 %	6,098,400
<b>7 01 06</b>	<b>PROGRAM PEMBINAAN DAN PENGAWASAN PEMERINTAHAN DESA</b>							<b>218,474,200</b>						<b>241,652,600</b>
<b>7 01 06 2.01</b>	<b>Fasilitasi, Rekomendasi dan Koordinasi Pembinaan dan Pengawasan Pemerintahan Desa</b>							<b>218,474,200</b>						<b>241,652,600</b>

**Program dan Kegiatan Perangkat Daerah  
Kabupaten Purworejo  
Tahun 2022**

Unit Organisasi : 7.01.0.00.0.00.02.0000 KECAMATAN NGOMBOL

Sub Unit Organisasi : 7.01.0.00.0.00.02.0000 KECAMATAN NGOMBOL

Kode	Urusan/ Bidang Urusan/ Program/ Kegiatan/ Sub Kegiatan	Indikator Kinerja			Rencana Tahun 2022					Catatan Penting	Prakiraan Maju Rencana Tahun 2023			
		Capaian Program	Keluaran Sub Kegiatan	Hasil Kegiatan	Lokasi Output Kegiatan	Target Capaian Kinerja			Pagu Indikatif (Rp.)		Sumber Dana	Target Capaian Kinerja		Kebutuhan Dana/ Pagu Indikatif (Rp.)
						Program	Keluaran Sub Kegiatan	Hasil Kegiatan				Tolok Ukur	Target	
7.01.06.2.01.01	Fasilitasi Penyusunan Peraturan Desa dan Peraturan Kepala Desa	Persentase Pembinaan dan Pengawasan Pemerintahan Desa	Jumlah desa yang terfasilitasi dalam penyusunan peraturan desa dan peraturan kepala desa	Tersusunnya Dokumen Fasilitasi, Rekomendasi, dan Koordinasi Pembinaan dan Pengawasan Pemerintahan Desa	Kab. Purworejo, Ngombol, Semua Kelurahan	100 %	57 Desa	1 Dokumen	38,039,000	Dana Transfer Umum-Dana Alokasi Umum		Persentase Pembinaan dan Pengawasan Pemerintahan Desa	100 %	41,424,900
7.01.06.2.01.02	Fasilitasi Administrasi Tata Pemerintahan Desa	Persentase Pembinaan dan Pengawasan Pemerintahan Desa	Jumlah desa terfasilitasi dalam administrasi tata pemerintahan desa	Tersusunnya Dokumen Fasilitasi, Rekomendasi, dan Koordinasi Pembinaan dan Pengawasan Pemerintahan Desa	Kab. Purworejo, Ngombol, Semua Kelurahan	100 %	57 Desa	1 Dokumen	8,861,000	Dana Transfer Umum-Dana Alokasi Umum		Persentase Pembinaan dan Pengawasan Pemerintahan Desa	100 %	9,747,100
7.01.06.2.01.03	Fasilitasi Pengelolaan Keuangan Desa dan Pendayagunaan Aset Desa	Persentase Pembinaan dan Pengawasan Pemerintahan Desa	Jumlah desa yang terfasilitasi dalam pengelolaan keuangan desa dan pendayagunaan aset desa	Tersusunnya Dokumen Fasilitasi, Rekomendasi, dan Koordinasi Pembinaan dan Pengawasan Pemerintahan Desa	Kab. Purworejo, Ngombol, Semua Kelurahan	100 %	57 Desa	1 Dokumen	50,435,000	Dana Transfer Umum-Dana Alokasi Umum		Persentase Pembinaan dan Pengawasan Pemerintahan Desa	100 %	56,266,400
7.01.06.2.01.05	Fasilitasi Pelaksanaan Tugas Kepala Desa dan Perangkat Desa	Persentase Pembinaan dan Pengawasan Pemerintahan Desa	Jumlah desa terfasilitasi dalam pelaksanaan tugas Kepala Desa dan Perangkat Desa	Tersusunnya Dokumen Fasilitasi, Rekomendasi, dan Koordinasi Pembinaan dan Pengawasan Pemerintahan Desa	Kab. Purworejo, Ngombol, Semua Kelurahan	100 %	57 Desa	1 Dokumen	108,937,200	Dana Transfer Umum-Dana Alokasi Umum		Persentase Pembinaan dan Pengawasan Pemerintahan Desa	100 %	120,924,000
7.01.06.2.01.07	Fasilitasi Pelaksanaan Tugas dan Fungsi Badan Permusyawaratan Desa	Persentase Pembinaan dan Pengawasan Pemerintahan Desa	Jumlah desa terfasilitasi dalam pelaksanaan tugas dan fungsi Badan Permusyawaratan Desa	Tersusunnya Dokumen Fasilitasi, Rekomendasi, dan Koordinasi Pembinaan dan Pengawasan Pemerintahan Desa	Kab. Purworejo, Ngombol, Semua Kelurahan	100 %	57 Desa	1 Dokumen	2,952,000	Dana Transfer Umum-Dana Alokasi Umum		Persentase Pembinaan dan Pengawasan Pemerintahan Desa	100 %	3,115,200
7.01.06.2.01.08	Rekomendasi Pengangkatan dan Pemberhentian Perangkat Desa	Persentase Pembinaan dan Pengawasan Pemerintahan Desa	Dokumen hasil rekomendasi pengangkatan dan pemberhentian Perangkat Desa	Tersusunnya Dokumen Fasilitasi, Rekomendasi, dan Koordinasi Pembinaan dan Pengawasan Pemerintahan Desa	Kab. Purworejo, Ngombol, Semua Kelurahan	100 %	1 Dokumen	1 Dokumen	9,250,000	Dana Transfer Umum-Dana Alokasi Umum		Persentase Pembinaan dan Pengawasan Pemerintahan Desa	100 %	10,175,000
<b>TOTAL</b>									<b>2,845,143,670</b>					<b>3,758,328,098</b>



**Program dan Kegiatan Perangkat Daerah  
Kabupaten Purworejo  
Tahun 2022**

Unit Organisasi : 7.01.0.00.0.00.03.0000 KECAMATAN PURWODADI

Sub Unit Organisasi : 7.01.0.00.0.00.03.0000 KECAMATAN PURWODADI

Kode	Urusan/ Bidang Urusan/ Program/ Kegiatan/ Sub Kegiatan	Indikator Kinerja			Rencana Tahun 2022					Catatan Penting	Prakiraan Maju Rencana Tahun 2023			
		Capaian Program	Keluaran Sub Kegiatan	Hasil Kegiatan	Lokasi Output Kegiatan	Target Capaian Kinerja			Pagu Indikatif (Rp.)		Sumber Dana	Target Capaian Kinerja		Kebutuhan Dana/ Pagu Indikatif (Rp.)
						Program	Keluaran Sub Kegiatan	Hasil Kegiatan				Tolok Ukur	Target	
7.01.01.2.02.07	Koordinasi dan Penyusunan Laporan Keuangan Bulanan/Triwulanan/Semesteran SKPD	Persentase Layanan Penunjang Urusan Pemerintahan Daerah Kabupaten	Laporan keuangan bulanan/semesteran SKPD	Terlayannya Administrasi Keuangan Perangkat Daerah	Kab. Purworejo, Purwodadi, Semua Kelurahan	100 %	24 Laporan	100 %	1,825,000	Dana Transfer Umum-Dana Alokasi Umum		Persentase Layanan Penunjang Urusan Pemerintahan Daerah Kabupaten	100 %	2,000,000
<b>7.01.01.2.06</b>	<b>Administrasi Umum Perangkat Daerah</b>								<b>98,740,900</b>					<b>108,606,790</b>
7.01.01.2.06.01	Penyediaan Komponen Instalasi Listrik/Penerangan Bangunan Kantor	Persentase Layanan Penunjang Urusan Pemerintahan Daerah Kabupaten	Layanan penyediaan komponen instalasi listrik/penerangan bangunan kantor	Terlayannya Administrasi Umum Perangkat Daerah	Kab. Purworejo, Purwodadi, Semua Kelurahan	100 %	12 Bulan	100 %	810,000	Dana Transfer Umum-Dana Alokasi Umum		Persentase Layanan Penunjang Urusan Pemerintahan Daerah Kabupaten	100 %	891,000
7.01.01.2.06.03	Penyediaan Peralatan Rumah Tangga	Persentase Layanan Penunjang Urusan Pemerintahan Daerah Kabupaten	Layanan penyediaan peralatan rumah tangga	Terlayannya Administrasi Umum Perangkat Daerah	Kab. Purworejo, Purwodadi, Semua Kelurahan	100 %	12 Bulan	100 %	3,570,000	Dana Transfer Umum-Dana Alokasi Umum		Persentase Layanan Penunjang Urusan Pemerintahan Daerah Kabupaten	100 %	3,920,000
7.01.01.2.06.04	Penyediaan Bahan Logistik Kantor	Persentase Layanan Penunjang Urusan Pemerintahan Daerah Kabupaten	Layanan penyediaan bahan logistik kantor	Terlayannya Administrasi Umum Perangkat Daerah	Kab. Purworejo, Purwodadi, Semua Kelurahan	100 %	12 Bulan	100 %	13,710,000	Dana Transfer Umum-Dana Alokasi Umum		Persentase Layanan Penunjang Urusan Pemerintahan Daerah Kabupaten	100 %	15,081,000
7.01.01.2.06.05	Penyediaan Barang Cetak dan Penggandaan	Persentase Layanan Penunjang Urusan Pemerintahan Daerah Kabupaten	Layanan penyediaan barang cetak dan penggandaan	Terlayannya Administrasi Umum Perangkat Daerah	Kab. Purworejo, Purwodadi, Semua Kelurahan	100 %	12 Bulan	100 %	11,762,000	Dana Transfer Umum-Dana Alokasi Umum		Persentase Layanan Penunjang Urusan Pemerintahan Daerah Kabupaten	100 %	12,938,200
7.01.01.2.06.06	Penyediaan Bahan Bacaan dan Peraturan Perundang-undangan	Persentase Layanan Penunjang Urusan Pemerintahan Daerah Kabupaten	layanan penyediaan bahan bacaan dan peraturan perundang-undangan	Terlayannya Administrasi Umum Perangkat Daerah	Kab. Purworejo, Purwodadi, Semua Kelurahan	100 %	12 Bulan	100 %	2,292,000	Dana Transfer Umum-Dana Alokasi Umum		Persentase Layanan Penunjang Urusan Pemerintahan Daerah Kabupaten	100 %	2,520,000
7.01.01.2.06.07	Penyediaan Bahan/Material	Persentase Layanan Penunjang Urusan Pemerintahan Daerah Kabupaten	layanan penyediaan bahan/material	Terlayannya Administrasi Umum Perangkat Daerah	Kab. Purworejo, Purwodadi, Semua Kelurahan	100 %	12 Bulan	100 %	17,876,900	Dana Transfer Umum-Dana Alokasi Umum		Persentase Layanan Penunjang Urusan Pemerintahan Daerah Kabupaten	100 %	19,664,590
7.01.01.2.06.09	Penyelenggaraan Rapat Koordinasi dan Konsultasi SKPD	Persentase Layanan Penunjang Urusan Pemerintahan Daerah Kabupaten	Layanan penyelenggaraan rapat koordinasi dan konsultasi SKPD	Terlayannya Administrasi Umum Perangkat Daerah	Kab. Purworejo, Semua Kecamatan, Semua Kelurahan	100 %	12 Bulan	100 %	48,720,000	Dana Transfer Umum-Dana Alokasi Umum		Persentase Layanan Penunjang Urusan Pemerintahan Daerah Kabupaten	100 %	53,592,000
<b>7.01.01.2.07</b>	<b>Pengadaan Barang Milik Daerah Penunjang Urusan Pemerintah Daerah</b>								<b>104,670,000</b>					<b>115,137,000</b>
7.01.01.2.07.05	Pengadaan Mebel	Persentase Layanan Penunjang Urusan Pemerintahan Daerah Kabupaten	Mebel yang diadakan	Diadakannya Barang Milik Daerah (BMD) Penunjang Urusan Pemerintah Daerah	Kab. Purworejo, Purwodadi, Semua Kelurahan	100 %	5 Unit	14 Unit	40,432,000	Dana Transfer Umum-Dana Alokasi Umum		Persentase Layanan Penunjang Urusan Pemerintahan Daerah Kabupaten	100 %	44,475,200
7.01.01.2.07.10	Pengadaan Sarana dan Prasarana Gedung Kantor atau Bangunan Lainnya	Persentase Layanan Penunjang Urusan Pemerintahan Daerah Kabupaten	Sarana dan prasarana gedung kantor atau bangunan lainnya diadakan	Diadakannya Barang Milik Daerah (BMD) Penunjang Urusan Pemerintah Daerah	Kab. Purworejo, Purwodadi, Semua Kelurahan	100 %	53 Unit	14 Unit	64,238,000	Dana Transfer Umum-Dana Alokasi Umum		Persentase Layanan Penunjang Urusan Pemerintahan Daerah Kabupaten	100 %	70,661,800



**Program dan Kegiatan Perangkat Daerah  
Kabupaten Purworejo  
Tahun 2022**

Unit Organisasi : 7.01.0.00.0.00.03.0000 KECAMATAN PURWODADI

Sub Unit Organisasi : 7.01.0.00.0.00.03.0000 KECAMATAN PURWODADI

Kode	Urusan/ Bidang Urusan/ Program/ Kegiatan/ Sub Kegiatan	Indikator Kinerja			Rencana Tahun 2022					Catatan Penting	Prakiraan Maju Rencana Tahun 2023			
		Capaian Program	Keluaran Sub Kegiatan	Hasil Kegiatan	Lokasi Output Kegiatan	Target Capaian Kinerja			Pagu Indikatif (Rp.)		Sumber Dana	Target Capaian Kinerja		Kebutuhan Dana/ Pagu Indikatif (Rp.)
						Program	Keluaran Sub Kegiatan	Hasil Kegiatan				Tolok Ukur	Target	
7 01 02 2.02 03	Peningkatan Efektifitas Pelaksanaan Pelayanan kepada Masyarakat di Wilayah Kecamatan	Persentase Penyelenggaraan Pemerintahan dan Pelayanan Publik	Hasil Peningkatan Efektifitas Pelaksanaan Pelayanan kepada Masyarakat di Wilayah Kecamatan	Tersusunnya Dokumen Penyelenggaraan Urusan Pemerintahan yang tidak Dilaksanakan oleh Unit Kerja Perangkat Daerah yang Ada di Kecamatan	Kab. Purworejo, Purwodadi, Semua Kelurahan	100 %	1 Dokumen	2 dokumen	8,700,000	Dana Transfer Umum-Dana Alokasi Umum		Persentase Penyelenggaraan Pemerintahan dan Pelayanan Publik	100 %	9,120,000
<b>7 01 02 2.03</b>	<b>Koordinasi Pemeliharaan Prasarana dan Sarana Pelayanan Umum</b>							<b>6,500,000</b>						<b>7,150,000</b>
7 01 02 2.03 01	Koordinasi/Sinergi dengan Perangkat Daerah dan/atau Instansi Vertikal yang terkait dalam Pemeliharaan Sarana dan Prasarana Pelayanan Umum	Persentase Penyelenggaraan Pemerintahan dan Pelayanan Publik	Hasil Koordinasi/ Sinergi dengan Perangkat Daerah dan/ atau Instansi Vertikal yang terkait dalam Pemeliharaan Sarana dan Prasarana Pelayanan Umum	Tersusunnya Dokumen Koordinasi Pemeliharaan Prasarana dan Sarana Pelayanan Umum	Kab. Purworejo, Purwodadi, Semua Kelurahan	100 %	1 Dokumen	1 dokumen	6,500,000	Dana Transfer Umum-Dana Alokasi Umum		Persentase Penyelenggaraan Pemerintahan dan Pelayanan Publik	100 %	7,150,000
<b>7 01 02 2.04</b>	<b>Pelaksanaan Urusan Pemerintahan yang Dilimpahkan kepada Camat</b>							<b>10,650,000</b>						<b>11,715,000</b>
7 01 02 2.04 03	Pelaksanaan Urusan Pemerintahan yang terkait dengan Kewenangan Lain yang Dilimpahkan	Persentase Penyelenggaraan Pemerintahan dan Pelayanan Publik	Layanan Urusan Pemerintahan yang terkait dengan Kewenangan Lain yang Dilimpahkan	Tersusunnya Dokumen Pelaksanaan Urusan Pemerintahan yang Dilimpahkan kepada Camat	Kab. Purworejo, Purwodadi, Semua Kelurahan	100 %	1 Dokumen	1 dokumen	10,650,000	Dana Transfer Umum-Dana Alokasi Umum		Persentase Penyelenggaraan Pemerintahan dan Pelayanan Publik	100 %	11,715,000
<b>7 01 03</b>	<b>PROGRAM PEMBERDAYAAN MASYARAKAT DESA DAN KELURAHAN</b>							<b>64,350,000</b>						<b>70,785,000</b>
<b>7 01 03 2.01</b>	<b>Koordinasi Kegiatan Pemberdayaan Desa</b>							<b>64,350,000</b>						<b>70,785,000</b>
7 01 03 2.01 03	Peningkatan Efektifitas Kegiatan Pemberdayaan Masyarakat di Wilayah Kecamatan	Persentase Penyelenggaraan Pemberdayaan Masyarakat Desa/ Kelurahan	Hasil Peningkatan Efektifitas Kegiatan Pemberdayaan Masyarakat di Wilayah Kecamatan	Tersusunnya Dokumen Koordinasi Kegiatan Pemberdayaan Desa	Kab. Purworejo, Purwodadi, Semua Kelurahan	100 %	1 Dokumen	1 dokumen	64,350,000	Dana Transfer Umum-Dana Alokasi Umum		Persentase Penyelenggaraan Pemberdayaan Masyarakat Desa/ Kelurahan	100 %	70,785,000
<b>7 01 04</b>	<b>PROGRAM KOORDINASI KETENTERAMAN DAN KETERTIBAN UMUM</b>							<b>36,600,000</b>						<b>40,260,000</b>
<b>7 01 04 2.01</b>	<b>Koordinasi Upaya Penyelenggaraan Ketenteraman dan Ketertiban Umum</b>							<b>36,600,000</b>						<b>40,260,000</b>
7 01 04 2.01 01	Sinergitas dengan Kepolisian Negara Republik Indonesia, Tentara Nasional Indonesia dan Instansi Vertikal di Wilayah Kecamatan	Persentase Penyelenggaraan Koordinasi Ketenteraman dan Ketertiban Umum	Hasil Sinergitas dengan Kepolisian Negara Republik Indonesia, Tentara Nasional Indonesia dan Instansi Vertikal di Wilayah Kecamatan	Tersusunnya Dokumen Koordinasi Upaya Penyelenggaraan Ketenteraman dan Ketertiban Umum	Kab. Purworejo, Purwodadi, Semua Kelurahan	100 %	1 Dokumen	1 dokumen	36,600,000	Dana Transfer Umum-Dana Alokasi Umum		Persentase Penyelenggaraan Koordinasi Ketenteraman dan Ketertiban Umum	100 %	40,260,000
<b>7 01 05</b>	<b>PROGRAM PENYELENGGARAAN URUSAN PEMERINTAHAN UMUM</b>							<b>20,560,000</b>						<b>22,616,000</b>
<b>7 01 05 2.01</b>	<b>Penyelenggaraan Urusan Pemerintahan Umum sesuai Penugasan Kepala Daerah</b>							<b>20,560,000</b>						<b>22,616,000</b>
7 01 05 2.01 02	Fasilitasi, Koordinasi dan Pembinaan (Bimtek, Sosialisasi, Konsultasi) Wawasan Kebangsaan dan Ketahanan Nasional	Persentase Penyelenggaraan Urusan Pemerintahan Umum	Hasil Fasilitasi, Koordinasi, dan Pembinaan (Bimtek, Sosialisasi, Konsultasi) Wawasan Kebangsaan dan Ketahanan Nasional	Tersusunnya Dokumen Penyelenggaraan Urusan Pemerintahan Umum sesuai Penugasan Kepala Daerah	Kab. Purworejo, Purwodadi, Semua Kelurahan	100 %	1 Kegiatan	1 dokumen	15,450,000	Dana Transfer Umum-Dana Alokasi Umum		Persentase Penyelenggaraan Urusan Pemerintahan Umum	100 %	16,995,000
7 01 05 2.01 08	Pelaksanaan Tugas Forum Koordinasi Pimpinan di Kecamatan	Persentase Penyelenggaraan Urusan Pemerintahan Umum	Hasil Pelaksanaan Tugas Forum Koordinasi Pimpinan di Kecamatan	Tersusunnya Dokumen Penyelenggaraan Urusan Pemerintahan Umum sesuai Penugasan Kepala Daerah	Kab. Purworejo, Purwodadi, Semua Kelurahan	100 %	1 Dokumen	1 dokumen	5,110,000	Dana Transfer Umum-Dana Alokasi Umum		Persentase Penyelenggaraan Urusan Pemerintahan Umum	100 %	5,621,000
<b>7 01 06</b>	<b>PROGRAM PEMBINAAN DAN PENGAWASAN PEMERINTAHAN DESA</b>							<b>238,634,000</b>						<b>262,510,000</b>
<b>7 01 06 2.01</b>	<b>Fasilitasi, Rekomendasi dan Koordinasi Pembinaan dan Pengawasan Pemerintahan Desa</b>							<b>238,634,000</b>						<b>262,510,000</b>



**Program dan Kegiatan Perangkat Daerah  
Kabupaten Purworejo  
Tahun 2022**

Unit Organisasi : 7.01.0.00.0.00.03.0000 KECAMATAN PURWODADI

Sub Unit Organisasi : 7.01.0.00.0.00.03.0000 KECAMATAN PURWODADI

Kode	Urusan/ Bidang Urusan/ Program/ Kegiatan/ Sub Kegiatan	Indikator Kinerja			Rencana Tahun 2022					Catatan Penting	Prakiraan Maju Rencana Tahun 2023			
		Capaian Program	Keluaran Sub Kegiatan	Hasil Kegiatan	Lokasi Output Kegiatan	Target Capaian Kinerja			Pagu Indikatif (Rp.)		Sumber Dana	Target Capaian Kinerja		Kebutuhan Dana/ Pagu Indikatif (Rp.)
						Program	Keluaran Sub Kegiatan	Hasil Kegiatan				Tolok Ukur	Target	
7.01.06.2.01.01	Fasilitasi Penyusunan Peraturan Desa dan Peraturan Kepala Desa	Persentase Pembinaan dan Pengawasan Pemerintahan Desa	Desa Tertib Administrasi Tata Pemerintahan Desa	Tersusunnya Dokumen Hasil Fasilitasi, Rekomendasi dan Koordinasi Pembinaan dan Pengawasan Pemerintahan Desa	Kab. Purworejo, Purwodadi, Semua Kelurahan	100 %	40 Dokumen	1 dokumen	37,756,000	Dana Transfer Umum-Dana Alokasi Umum		Persentase Pembinaan dan Pengawasan Pemerintahan Desa	100 %	41,535,000
7.01.06.2.01.02	Fasilitasi Administrasi Tata Pemerintahan Desa	Persentase Pembinaan dan Pengawasan Pemerintahan Desa	Jumlah desa terfasilitasi dalam administrasi tata pemerintahan desa	Tersusunnya Dokumen Hasil Fasilitasi, Rekomendasi dan Koordinasi Pembinaan dan Pengawasan Pemerintahan Desa	Kab. Purworejo, Purwodadi, Semua Kelurahan	100 %	40 Desa	1 dokumen	12,550,000	Dana Transfer Umum-Dana Alokasi Umum		Persentase Pembinaan dan Pengawasan Pemerintahan Desa	100 %	13,815,000
7.01.06.2.01.03	Fasilitasi Pengelolaan Keuangan Desa dan Pendayagunaan Aset Desa	Persentase Pembinaan dan Pengawasan Pemerintahan Desa	Desa Tertib Pengelolaan Keuangan Desa dan Pendayagunaan Aset Desa	Tersusunnya Dokumen Hasil Fasilitasi, Rekomendasi dan Koordinasi Pembinaan dan Pengawasan Pemerintahan Desa	Kab. Purworejo, Purwodadi, Semua Kelurahan	100 %	40 Desa	1 dokumen	55,028,000	Dana Transfer Umum-Dana Alokasi Umum		Persentase Pembinaan dan Pengawasan Pemerintahan Desa	100 %	60,530,000
7.01.06.2.01.05	Fasilitasi Pelaksanaan Tugas Kepala Desa dan Perangkat Desa	Persentase Pembinaan dan Pengawasan Pemerintahan Desa	Hasil Fasilitasi Pelaksanaan Tugas Kepala Desa dan Perangkat Desa	Tersusunnya Dokumen Hasil Fasilitasi, Rekomendasi dan Koordinasi Pembinaan dan Pengawasan Pemerintahan Desa	Kab. Purworejo, Purwodadi, Semua Kelurahan	100 %	40 Desa	1 dokumen	119,000,000	Dana Transfer Umum-Dana Alokasi Umum		Persentase Pembinaan dan Pengawasan Pemerintahan Desa	100 %	130,900,000
7.01.06.2.01.07	Fasilitasi Pelaksanaan Tugas dan Fungsi Badan Permusyawaratan Desa	Persentase Pembinaan dan Pengawasan Pemerintahan Desa	Hasil Fasilitasi Pelaksanaan Tugas dan Fungsi Badan Permusyawaratan Desa	Tersusunnya Dokumen Hasil Fasilitasi, Rekomendasi dan Koordinasi Pembinaan dan Pengawasan Pemerintahan Desa	Kab. Purworejo, Purwodadi, Semua Kelurahan	100 %	40 Desa	1 dokumen	6,200,000	Dana Transfer Umum-Dana Alokasi Umum		Persentase Pembinaan dan Pengawasan Pemerintahan Desa	100 %	6,820,000
7.01.06.2.01.08	Rekomendasi Pengangkatan dan Pemberhentian Perangkat Desa	Persentase Pembinaan dan Pengawasan Pemerintahan Desa	Dokumen Rekomendasi Pengangkatan dan Pemberhentian Perangkat Desa	Tersusunnya Dokumen Hasil Fasilitasi, Rekomendasi dan Koordinasi Pembinaan dan Pengawasan Pemerintahan Desa	Kab. Purworejo, Purwodadi, Semua Kelurahan	100 %	1 Dokumen	1 dokumen	8,100,000	Dana Transfer Umum-Dana Alokasi Umum		Persentase Pembinaan dan Pengawasan Pemerintahan Desa	100 %	8,910,000
<b>TOTAL</b>									<b>3,221,467,869</b>					<b>3,581,730,290</b>





**Program dan Kegiatan Perangkat Daerah  
Kabupaten Purworejo  
Tahun 2022**

Unit Organisasi : 7.01.0.00.0.00.04.0000 KECAMATAN BAGELEN

Sub Unit Organisasi : 7.01.0.00.0.00.04.0000 KECAMATAN BAGELEN

Kode	Urusan/ Bidang Urusan/ Program/ Kegiatan/ Sub Kegiatan	Indikator Kinerja			Rencana Tahun 2022					Catatan Penting	Prakiraan Maju Rencana Tahun 2023			
		Capaian Program	Keluaran Sub Kegiatan	Hasil Kegiatan	Lokasi Output Kegiatan	Target Capaian Kinerja			Pagu Indikatif (Rp.)		Sumber Dana	Target Capaian Kinerja		Kebutuhan Dana/ Pagu Indikatif (Rp.)
						Program	Keluaran Sub Kegiatan	Hasil Kegiatan				Tolok Ukur	Target	
7 01 01 2.08 02	Penyediaan Jasa Komunikasi, Sumber Daya Air dan Listrik	Persentase Layanan Penunjang Urusan Pemerintahan Daerah Kabupaten	Jasa Komunikasi, Sumber Daya Air dan Listrik	Tersedianya Jasa Penunjang Urusan Pemerintaah Daerah	Kab. Purworejo, Bagelen, Semua Kelurahan	100 %	12 bulan	12 bulan	21,100,000	Dana Transfer Umum-Dana Alokasi Umum		Persentase Layanan Penunjang Urusan Pemerintahan Daerah Kabupaten	100 %	23,210,000
7 01 01 2.08 04	Penyediaan Jasa Pelayanan Umum Kantor	Persentase Layanan Penunjang Urusan Pemerintahan Daerah Kabupaten	Jasa Pelayanan Umum Kantor	Tersedianya Jasa Penunjang Urusan Pemerintaah Daerah	Kab. Purworejo, Bagelen, Semua Kelurahan	100 %	12 bulan	12 bulan	35,301,600	Dana Transfer Umum-Dana Alokasi Umum		Persentase Layanan Penunjang Urusan Pemerintahan Daerah Kabupaten	100 %	38,831,780
<b>7 01 01 2.09</b>	<b>Pemeliharaan Barang Milik Daerah Penunjang Urusan Pemerintahan Daerah</b>								<b>120,253,400</b>					<b>132,278,840</b>
7 01 01 2.09 02	Penyediaan Jasa Pemeliharaan, Biaya Pemeliharaan, Pajak, dan Perizinan Kendaraan Dinas Operasional atau Lapangan	Persentase Layanan Penunjang Urusan Pemerintahan Daerah Kabupaten	Jasa Pemeliharaan, Biaya Pemeliharaan, Pajak dan Perizinan Kendaraan Dinas Operasional atau Lapangan	Terpeliharanya Barang Milik Daerah (BMD) Penunjang Urusan Pemerintahan Daerah	Kab. Purworejo, Bagelen, Semua Kelurahan	100 %	11 unit	4 jenis	43,329,000	Dana Transfer Umum-Dana Alokasi Umum		Persentase Layanan Penunjang Urusan Pemerintahan Daerah Kabupaten	100 %	47,661,900
7 01 01 2.09 06	Pemeliharaan Peralatan dan Mesin Lainnya	Persentase Layanan Penunjang Urusan Pemerintahan Daerah Kabupaten	Peralatan dan Mesin Lainnya yang Dipelihara	Terpeliharanya Barang Milik Daerah (BMD) Penunjang Urusan Pemerintahan Daerah	Kab. Purworejo, Bagelen, Semua Kelurahan	100 %	24 unit	4 jenis	15,112,000	Dana Transfer Umum-Dana Alokasi Umum		Persentase Layanan Penunjang Urusan Pemerintahan Daerah Kabupaten	100 %	16,623,300
7 01 01 2.09 09	Pemeliharaan/Rehabilitasi Gedung Kantor dan Bangunan Lainnya	Persentase Layanan Penunjang Urusan Pemerintahan Daerah Kabupaten	Gedung Kantor dan Bangunan Lainnya yang Dipelihara/Direhabilitasi	Terpeliharanya Barang Milik Daerah (BMD) Penunjang Urusan Pemerintahan Daerah	Kab. Purworejo, Bagelen, Semua Kelurahan	100 %	1 unit	4 jenis	60,502,400	Dana Transfer Umum-Dana Alokasi Umum		Persentase Layanan Penunjang Urusan Pemerintahan Daerah Kabupaten	100 %	66,552,640
7 01 01 2.09 10	Pemeliharaan/Rehabilitasi Sarana dan Prasarana Gedung Kantor atau Bangunan Lainnya	Persentase Layanan Penunjang Urusan Pemerintahan Daerah Kabupaten	Sarana dan Prasarana Gedung Kantor atau Bangunan Lainnya yang Dipelihara/ Direhabilitasi	Terpeliharanya Barang Milik Daerah (BMD) Penunjang Urusan Pemerintahan Daerah	Kab. Purworejo, Bagelen, Semua Kelurahan	100 %	2 unit	4 jenis	1,310,000	Dana Transfer Umum-Dana Alokasi Umum		Persentase Layanan Penunjang Urusan Pemerintahan Daerah Kabupaten	100 %	1,441,000
<b>7 01 02</b>	<b>PROGRAM PENYELENGGARAAN PEMERINTAHAN DAN PELAYANAN PUBLIK</b>								<b>68,483,100</b>					<b>75,331,438</b>
<b>7 01 02 2.01</b>	<b>Koordinasi Penyelenggaraan Kegiatan Pemerintahan di Tingkat Kecamatan</b>								<b>50,559,300</b>					<b>55,615,258</b>
7 01 02 2.01 01	Koordinasi/Sinergi Perencanaan dan Pelaksanaan Kegiatan Pemerintahan dengan Perangkat Daerah dan Instansi Vertikal Terkait	Persentase Penyelenggaraan Pemerintahan dan Pelayanan Publik	Hasil Koordinasi/ Sinergi Perencanaan dan Pelaksanaan Kegiatan Pemerintahan dengan Perangkat Daerah dan Instansi Vertikal Terkait	Tersusunnya Dokumen Koordinasi Penyelenggaraan Kegiatan Pemerintahan di Tingkat Kecamatan	Kab. Purworejo, Bagelen, Semua Kelurahan	100 %	3 dokumen	4 dokumen	44,387,000	Dana Transfer Umum-Dana Alokasi Umum		Persentase Penyelenggaraan Pemerintahan dan Pelayanan Publik	100 %	48,825,728
7 01 02 2.01 02	Peningkatan Efektifitas Kegiatan Pemerintahan di Tingkat Kecamatan	Persentase Penyelenggaraan Pemerintahan dan Pelayanan Publik	Hasil Peningkatan Efektifitas Kegiatan Pemerintahan di Tingkat Kecamatan	Tersusunnya Dokumen Koordinasi Penyelenggaraan Kegiatan Pemerintahan di Tingkat Kecamatan	Kab. Purworejo, Bagelen, Semua Kelurahan	100 %	1 dokumen	4 dokumen	6,172,300	Dana Transfer Umum-Dana Alokasi Umum		Persentase Penyelenggaraan Pemerintahan dan Pelayanan Publik	100 %	6,789,530
<b>7 01 02 2.02</b>	<b>Penyelenggaraan Urusan Pemerintahan yang tidak Dilaksanakan oleh Unit Kerja Perangkat Daerah yang ada di Kecamatan</b>								<b>17,923,800</b>					<b>19,716,180</b>
7 01 02 2.02 03	Peningkatan Efektifitas Pelaksanaan Pelayanan kepada Masyarakat di Wilayah Kecamatan	Persentase Penyelenggaraan Pemerintahan dan Pelayanan Publik	Hasil Peningkatan Efektifitas Pelaksanaan Pelayanan kepada Masyarakat di Wilayah Kecamatan	Tersusunnya Dokumen Penyelenggaraan Urusan Pemerintahan yang tidak Dilaksanakan oleh Unit Kerja Perangkat Daerah yang Ada di Kecamatan	Kab. Purworejo, Bagelen, Semua Kelurahan	100 %	1 dokumen	1 dokumen	17,923,800	Dana Transfer Umum-Dana Alokasi Umum		Persentase Penyelenggaraan Pemerintahan dan Pelayanan Publik	100 %	19,716,180

**Program dan Kegiatan Perangkat Daerah  
Kabupaten Purworejo  
Tahun 2022**

Unit Organisasi : 7.01.0.00.0.00.04.0000 KECAMATAN BAGELEN

Sub Unit Organisasi : 7.01.0.00.0.00.04.0000 KECAMATAN BAGELEN

Kode	Urusan/ Bidang Urusan/ Program/ Kegiatan/ Sub Kegiatan	Indikator Kinerja			Rencana Tahun 2022					Catatan Penting	Prakiraan Maju Rencana Tahun 2023						
		Capaian Program	Keluaran Sub Kegiatan	Hasil Kegiatan	Lokasi Output Kegiatan	Target Capaian Kinerja			Pagu Indikatif (Rp.)		Sumber Dana	Target Capaian Kinerja		Kebutuhan Dana/ Pagu Indikatif (Rp.)			
						Program	Keluaran Sub Kegiatan	Hasil Kegiatan				Tolok Ukur	Target				
7	01	03			<b>PROGRAM PEMBERDAYAAN MASYARAKAT DESA DAN KELURAHAN</b>								<b>81,111,800</b>			<b>89,222,980</b>	
7	01	03	2.01		<b>Koordinasi Kegiatan Pemberdayaan Desa</b>								<b>81,111,800</b>			<b>89,222,980</b>	
7	01	03	2.01	03	Peningkatan Efektifitas Kegiatan Pemberdayaan Masyarakat di Wilayah Kecamatan	Persentase Penyelenggaraan Pemberdayaan Masyarakat Desa/ Kelurahan	Hasil Peningkatan Efektifitas Kegiatan Pemberdayaan Masyarakat di Wilayah Kecamatan	Tersusunnya Dokumen Koordinasi Kegiatan Pemberdayaan Desa	Kab. Purworejo, Bagelen, Semua Kelurahan	100 %	6 dokumen	6 dokumen	81,111,800	Dana Transfer Umum-Dana Alokasi Umum	Persentase Penyelenggaraan Pemberdayaan Masyarakat Desa/ Kelurahan	100 %	89,222,980
7	01	04			<b>PROGRAM KOORDINASI KETENTERAMAN DAN KETERTIBAN UMUM</b>								<b>54,588,000</b>			<b>60,046,800</b>	
7	01	04	2.01		<b>Koordinasi Upaya Penyelenggaraan Ketenteraman dan Ketertiban Umum</b>								<b>54,588,000</b>			<b>60,046,800</b>	
7	01	04	2.01	01	Sinergitas dengan Kepolisian Negara Republik Indonesia, Tentara Nasional Indonesia dan Instansi Vertikal di Wilayah Kecamatan	Persentase Penyelenggaraan Koordinasi Ketenteraman dan Ketertiban Umum	Hasil Sinergitas dengan Kepolisian Negara Republik Indonesia, Tentara Nasional Indonesia dan Instansi Vertikal di Wilayah Kecamatan	Tersusunnya Dokumen Koordinasi Upaya Penyelenggaraan Ketenteraman dan Ketertiban Umum	Kab. Purworejo, Bagelen, Semua Kelurahan	100 %	3 dokumen	3 dokumen	54,588,000	Dana Transfer Umum-Dana Alokasi Umum	Persentase Penyelenggaraan Koordinasi Ketenteraman dan Ketertiban Umum	100 %	60,046,800
7	01	06			<b>PROGRAM PEMBINAAN DAN PENGAWASAN PEMERINTAHAN DESA</b>								<b>141,183,800</b>			<b>155,302,450</b>	
7	01	06	2.01		<b>Fasilitasi, Rekomendasi dan Koordinasi Pembinaan dan Pengawasan Pemerintahan Desa</b>								<b>141,183,800</b>			<b>155,302,450</b>	
7	01	06	2.01	02	Fasilitasi Administrasi Tata Pemerintahan Desa	Persentase Pembinaan dan Pengawasan Pemerintahan Desa	Desa Tertib Administrasi Tata Pemerintahan Desa	Tersusunnya Dokumen Fasilitasi, Rekomendasi, dan Koordinasi Pembinaan dan Pengawasan Pemerintahan Desa	Kab. Purworejo, Bagelen, Semua Kelurahan	100 %	17 desa	9 dokumen	14,901,600	Dana Transfer Umum-Dana Alokasi Umum	Persentase Pembinaan dan Pengawasan Pemerintahan Desa	100 %	16,391,760
7	01	06	2.01	05	Fasilitasi Pelaksanaan Tugas Kepala Desa dan Perangkat Desa	Persentase Pembinaan dan Pengawasan Pemerintahan Desa	Hasil Fasilitasi Pelaksanaan Tugas Kepala Desa dan Perangkat Desa	Tersusunnya Dokumen Fasilitasi, Rekomendasi, dan Koordinasi Pembinaan dan Pengawasan Pemerintahan Desa	Kab. Purworejo, Bagelen, Semua Kelurahan	100 %	7 dokumen	9 dokumen	103,516,000	Dana Transfer Umum-Dana Alokasi Umum	Persentase Pembinaan dan Pengawasan Pemerintahan Desa	100 %	113,867,600
7	01	06	2.01	07	Fasilitasi Pelaksanaan Tugas dan Fungsi Badan Permusyawaratan Desa	Persentase Pembinaan dan Pengawasan Pemerintahan Desa	Hasil Fasilitasi Pelaksanaan Tugas dan Fungsi Badan Permusyawaratan Desa	Tersusunnya Dokumen Fasilitasi, Rekomendasi, dan Koordinasi Pembinaan dan Pengawasan Pemerintahan Desa	Kab. Purworejo, Bagelen, Semua Kelurahan	100 %	1 dokumen	9 dokumen	14,524,200	Dana Transfer Umum-Dana Alokasi Umum	Persentase Pembinaan dan Pengawasan Pemerintahan Desa	100 %	15,976,890
7	01	06	2.01	08	Rekomendasi Pengangkatan dan Pemberhentian Perangkat Desa	Persentase Pembinaan dan Pengawasan Pemerintahan Desa	Dokumen Rekomendasi Pengangkatan dan Pemberhentian Perangkat Desa	Tersusunnya Dokumen Fasilitasi, Rekomendasi, dan Koordinasi Pembinaan dan Pengawasan Pemerintahan Desa	Kab. Purworejo, Bagelen, Semua Kelurahan	100 %	1 dokumen	9 dokumen	8,242,000	Dana Transfer Umum-Dana Alokasi Umum	Persentase Pembinaan dan Pengawasan Pemerintahan Desa	100 %	9,066,200
<b>TOTAL</b>										<b>2,758,285,880</b>						<b>3,030,146,576</b>	



**Program dan Kegiatan Perangkat Daerah  
Kabupaten Purworejo  
Tahun 2022**

Unit Organisasi : 7.01.0.00.0.00.05.0000 KECAMATAN KALIGESING

Sub Unit Organisasi : 7.01.0.00.0.00.05.0000 KECAMATAN KALIGESING

Kode	Urusan/ Bidang Urusan/ Program/ Kegiatan/ Sub Kegiatan	Indikator Kinerja			Rencana Tahun 2022					Catatan Penting	Prakiraan Maju Rencana Tahun 2023			
		Capaian Program	Keluaran Sub Kegiatan	Hasil Kegiatan	Lokasi Output Kegiatan	Target Capaian Kinerja			Pagu Indikatif (Rp.)		Sumber Dana	Target Capaian Kinerja		Kebutuhan Dana/ Pagu Indikatif (Rp.)
						Program	Keluaran Sub Kegiatan	Hasil Kegiatan				Tolok Ukur	Target	
7 01 01 2.02 07	Koordinasi dan Penyusunan Laporan Keuangan Bulanan/Triwulanan/Semesteran SKPD	Persentase Layanan Penunjang Urusan Pemerintahan Daerah Kabupaten	Laporan Keuangan Bulanan/ Semesteran SKPD	Terlayannya Administrasi Keuangan Perangkat Daerah	Kab. Purworejo, Kaligesing, Semua Kelurahan	100 %	26 Laporan	100 %	1,900,000	Dana Transfer Umum-Dana Alokasi Umum		Persentase Layanan Penunjang Urusan Pemerintahan Daerah Kabupaten	100 %	2,090,000
<b>7 01 01 2.05</b>	<b>Administrasi Kepegawaian Perangkat Daerah</b>								<b>22,000,000</b>					<b>24,200,000</b>
7 01 01 2.05 09	Pendidikan dan Pelatihan Pegawai Berdasarkan Tugas dan Fungsi	Persentase Layanan Penunjang Urusan Pemerintahan Daerah Kabupaten	Pegawai yang Mengikuti Pendidikan dan Pelatihan	Terlayannya Administrasi Kepegawaian Perangkat Daerah	Kab. Purworejo, Kaligesing, Semua Kelurahan	100 %	2 Orang/Kali	100 %	22,000,000	Dana Transfer Umum-Dana Alokasi Umum		Persentase Layanan Penunjang Urusan Pemerintahan Daerah Kabupaten	100 %	24,200,000
<b>7 01 01 2.06</b>	<b>Administrasi Umum Perangkat Daerah</b>								<b>98,994,400</b>					<b>112,552,880</b>
7 01 01 2.06 01	Penyediaan Komponen Instalasi Listrik/Penerangan Bangunan Kantor	Persentase Layanan Penunjang Urusan Pemerintahan Daerah Kabupaten	Layanan Penyediaan Komponen Instalasi Listrik/Penerangan Bangunan Kantor	Terlayannya Administrasi Umum Perangkat Daerah	Kab. Purworejo, Kaligesing, Semua Kelurahan	100 %	12 Bulan	100 %	10,080,000	Dana Transfer Umum-Dana Alokasi Umum		Persentase Layanan Penunjang Urusan Pemerintahan Daerah Kabupaten	100 %	11,088,000
7 01 01 2.06 03	Penyediaan Peralatan Rumah Tangga	Persentase Layanan Penunjang Urusan Pemerintahan Daerah Kabupaten	Layanan Penyediaan Peralatan Rumah Tangga	Terlayannya Administrasi Umum Perangkat Daerah	Kab. Purworejo, Kaligesing, Semua Kelurahan	100 %	12 Bulan	100 %	8,896,000	Dana Transfer Umum-Dana Alokasi Umum		Persentase Layanan Penunjang Urusan Pemerintahan Daerah Kabupaten	100 %	10,033,760
7 01 01 2.06 04	Penyediaan Bahan Logistik Kantor	Persentase Layanan Penunjang Urusan Pemerintahan Daerah Kabupaten	Layanan Penyediaan Bahan Logistik Kantor	Terlayannya Administrasi Umum Perangkat Daerah	Kab. Purworejo, Kaligesing, Semua Kelurahan	100 %	12 Bulan	100 %	20,328,000	Dana Transfer Umum-Dana Alokasi Umum		Persentase Layanan Penunjang Urusan Pemerintahan Daerah Kabupaten	100 %	22,832,040
7 01 01 2.06 05	Penyediaan Barang Cetak dan Penggandaan	Persentase Layanan Penunjang Urusan Pemerintahan Daerah Kabupaten	Layanan Penyediaan Barang Cetak dan Penggandaan	Terlayannya Administrasi Umum Perangkat Daerah	Kab. Purworejo, Kaligesing, Semua Kelurahan	100 %	12 Bulan	100 %	4,800,000	Dana Transfer Umum-Dana Alokasi Umum		Persentase Layanan Penunjang Urusan Pemerintahan Daerah Kabupaten	100 %	5,390,440
7 01 01 2.06 06	Penyediaan Bahan Bacaan dan Peraturan Perundang-undangan	Persentase Layanan Penunjang Urusan Pemerintahan Daerah Kabupaten	Layanan Penyediaan Bahan Bacaan dan Peraturan Perundang-undangan	Terlayannya Administrasi Umum Perangkat Daerah	Kab. Purworejo, Kaligesing, Semua Kelurahan	100 %	12 Bulan	100 %	3,756,000	Dana Transfer Umum-Dana Alokasi Umum		Persentase Layanan Penunjang Urusan Pemerintahan Daerah Kabupaten	100 %	4,131,600
7 01 01 2.06 07	Penyediaan Bahan/Material	Persentase Layanan Penunjang Urusan Pemerintahan Daerah Kabupaten	Layanan Penyediaan Bahan/Material	Terlayannya Administrasi Umum Perangkat Daerah	Kab. Purworejo, Kaligesing, Semua Kelurahan	100 %	12 Bulan	100 %	21,664,400	Dana Transfer Umum-Dana Alokasi Umum		Persentase Layanan Penunjang Urusan Pemerintahan Daerah Kabupaten	100 %	25,010,040
7 01 01 2.06 09	Penyelenggaraan Rapat Koordinasi dan Konsultasi SKPD	Persentase Layanan Penunjang Urusan Pemerintahan Daerah Kabupaten	Layanan Penyelenggaraan Rapat Koordinasi dan Konsultasi SKPD	Terlayannya Administrasi Umum Perangkat Daerah	Kab. Purworejo, Semua Kecamatan, Semua Kelurahan	100 %	12 Bulan	100 %	29,470,000	Dana Transfer Umum-Dana Alokasi Umum		Persentase Layanan Penunjang Urusan Pemerintahan Daerah Kabupaten	100 %	34,067,000
<b>7 01 01 2.07</b>	<b>Pengadaan Barang Milik Daerah Penunjang Urusan Pemerintah Daerah</b>								<b>22,073,000</b>					<b>24,280,300</b>

**Program dan Kegiatan Perangkat Daerah  
Kabupaten Purworejo  
Tahun 2022**

Unit Organisasi : 7.01.0.00.0.00.05.0000 KECAMATAN KALIGESING

Sub Unit Organisasi : 7.01.0.00.0.00.05.0000 KECAMATAN KALIGESING

Kode	Urusan/ Bidang Urusan/ Program/ Kegiatan/ Sub Kegiatan	Indikator Kinerja			Rencana Tahun 2022					Catatan Penting	Prakiraan Maju Rencana Tahun 2023			
		Capaian Program	Keluaran Sub Kegiatan	Hasil Kegiatan	Lokasi Output Kegiatan	Target Capaian Kinerja			Pagu Indikatif (Rp.)		Sumber Dana	Target Capaian Kinerja		Kebutuhan Dana/ Pagu Indikatif (Rp.)
						Program	Keluaran Sub Kegiatan	Hasil Kegiatan				Tolok Ukur	Target	
7 01 01 2.07 06	Pengadaan Peralatan dan Mesin Lainnya	Persentase Layanan Penunjang Urusan Pemerintahan Daerah Kabupaten	Peralatan dan mesin lainnya yang diadakan	Diadakannya Barang Milik Daerah (BMD) Penunjang Urusan Pemerintah Daerah	Kab. Purworejo, Kaligesing, Semua Kelurahan	100 %	3 Unit	3 Jenis	22,073,000	Dana Transfer Umum-Dana Alokasi Umum		Persentase Layanan Penunjang Urusan Pemerintahan Daerah Kabupaten	100 %	24,280,300
<b>7 01 01 2.08</b>	<b>Penyediaan Jasa Penunjang Urusan Pemerintahan Daerah</b>								<b>39,295,200</b>					<b>43,985,040</b>
7 01 01 2.08 02	Penyediaan Jasa Komunikasi, Sumber Daya Air dan Listrik	Persentase Layanan Penunjang Urusan Pemerintahan Daerah Kabupaten	Jasa Komunikasi, Sumber Daya Air dan Listrik	Tersedianya Jasa Penunjang Urusan Pemerintaah Daerah	Kab. Purworejo, Kaligesing, Semua Kelurahan	100 %	12 Bulan	12 Bulan	27,108,000	Dana Transfer Umum-Dana Alokasi Umum		Persentase Layanan Penunjang Urusan Pemerintahan Daerah Kabupaten	100 %	29,818,800
7 01 01 2.08 04	Penyediaan Jasa Pelayanan Umum Kantor	Persentase Layanan Penunjang Urusan Pemerintahan Daerah Kabupaten	Jasa pelayanan umum kantor	Tersedianya Jasa Penunjang Urusan Pemerintaah Daerah	Kab. Purworejo, Kaligesing, Semua Kelurahan	100 %	12 Bulan	12 Bulan	12,187,200	Dana Transfer Umum-Dana Alokasi Umum		Persentase Layanan Penunjang Urusan Pemerintahan Daerah Kabupaten	100 %	14,166,240
<b>7 01 01 2.09</b>	<b>Pemeliharaan Barang Milik Daerah Penunjang Urusan Pemerintahan Daerah</b>								<b>65,350,000</b>					<b>68,570,300</b>
7 01 01 2.09 02	Penyediaan Jasa Pemeliharaan, Biaya Pemeliharaan, Pajak, dan Perizinan Kendaraan Dinas Operasional atau Lapangan	Persentase Layanan Penunjang Urusan Pemerintahan Daerah Kabupaten	Jasa Pemeliharaan, Biaya Pemeliharaan, Pajak dan Perizinan Kendaraan Dinas Operasional atau Lapangan	Terpeliharanya Barang Milik Daerah (BMD) Penunjang Urusan Pemerintahan Daerah	Kab. Purworejo, Kaligesing, Semua Kelurahan	100 %	8 Unit	20 Jenis	33,147,000	Dana Transfer Umum-Dana Alokasi Umum		Persentase Layanan Penunjang Urusan Pemerintahan Daerah Kabupaten	100 %	33,147,000
7 01 01 2.09 06	Pemeliharaan Peralatan dan Mesin Lainnya	Persentase Layanan Penunjang Urusan Pemerintahan Daerah Kabupaten	Peralatan dan mesin lainnya yang dipelihara	Terpeliharanya Barang Milik Daerah (BMD) Penunjang Urusan Pemerintahan Daerah	Kab. Purworejo, Kaligesing, Semua Kelurahan	100 %	9 Unit	20 Jenis	10,348,000	Dana Transfer Umum-Dana Alokasi Umum		Persentase Layanan Penunjang Urusan Pemerintahan Daerah Kabupaten	100 %	11,382,800
7 01 01 2.09 09	Pemeliharaan/Rehabilitasi Gedung Kantor dan Bangunan Lainnya	Persentase Layanan Penunjang Urusan Pemerintahan Daerah Kabupaten	Gedung kantor dan bangunan lainnya yang dipelihara/direhabilitasi	Terpeliharanya Barang Milik Daerah (BMD) Penunjang Urusan Pemerintahan Daerah	Kab. Purworejo, Kaligesing, Semua Kelurahan	100 %	1 Unit	20 Jenis	20,440,000	Dana Transfer Umum-Dana Alokasi Umum		Persentase Layanan Penunjang Urusan Pemerintahan Daerah Kabupaten	100 %	22,484,000
7 01 01 2.09 10	Pemeliharaan/Rehabilitasi Sarana dan Prasarana Gedung Kantor atau Bangunan Lainnya	Persentase Layanan Penunjang Urusan Pemerintahan Daerah Kabupaten	Sarana dan Prasarana Gedung Kantor atau Bangunan Lainnya yang Dipelihara/ Direhabilitasi	Terpeliharanya Barang Milik Daerah (BMD) Penunjang Urusan Pemerintahan Daerah	Kab. Purworejo, Kaligesing, Semua Kelurahan	100 %	2 Unit	20 Jenis	1,415,000	Dana Transfer Umum-Dana Alokasi Umum		Persentase Layanan Penunjang Urusan Pemerintahan Daerah Kabupaten	100 %	1,556,500
<b>7 01 02</b>	<b>PROGRAM PENYELENGGARAAN PEMERINTAHAN DAN PELAYANAN PUBLIK</b>								<b>96,934,000</b>					<b>110,750,615</b>
<b>7 01 02 2.01</b>	<b>Koordinasi Penyelenggaraan Kegiatan Pemerintahan di Tingkat Kecamatan</b>								<b>40,536,000</b>					<b>45,552,650</b>
7 01 02 2.01 01	Koordinasi/Sinergi Perencanaan dan Pelaksanaan Kegiatan Pemerintahan dengan Perangkat Daerah dan Instansi Vertikal Terkait	Persentase Penyelenggaraan Pemerintahan dan Pelayanan Publik	Hasil Koordinasi/ Sinergi Perencanaan dan Pelaksanaan Kegiatan Pemerintahan dengan Perangkat Daerah dan Instansi Vertikal Terkait	Tersusunnya Dokumen Koordinasi Penyelenggaraan Kegiatan Pemerintahan di Tingkat Kecamatan	Kab. Purworejo, Semua Kecamatan, Semua Kelurahan	100 %	1 Dokumen	4 Dokumen	27,845,000	Dana Transfer Umum-Dana Alokasi Umum		Persentase Penyelenggaraan Pemerintahan dan Pelayanan Publik	100 %	31,180,050
7 01 02 2.01 02	Peningkatan Efektifitas Kegiatan Pemerintahan di Tingkat Kecamatan	Persentase Penyelenggaraan Pemerintahan dan Pelayanan Publik	Hasil Peningkatan Efektifitas Kegiatan Pemerintahan di Tingkat Kecamatan	Tersusunnya Dokumen Koordinasi Penyelenggaraan Kegiatan Pemerintahan di Tingkat Kecamatan	Kab. Purworejo, Kaligesing, Semua Kelurahan	100 %	1 Dokumen	4 Dokumen	12,691,000	Dana Transfer Umum-Dana Alokasi Umum		Persentase Penyelenggaraan Pemerintahan dan Pelayanan Publik	100 %	14,372,600
<b>7 01 02 2.02</b>	<b>Penyelenggaraan Urusan Pemerintahan yang tidak Dilaksanakan oleh Unit Kerja Perangkat Daerah yang ada di Kecamatan</b>								<b>56,398,000</b>					<b>65,197,965</b>



**Program dan Kegiatan Perangkat Daerah  
Kabupaten Purworejo  
Tahun 2022**

Unit Organisasi : 7.01.0.00.0.00.05.0000 KECAMATAN KALIGESING

Sub Unit Organisasi : 7.01.0.00.0.00.05.0000 KECAMATAN KALIGESING

Kode	Urusan/ Bidang Urusan/ Program/ Kegiatan/ Sub Kegiatan	Indikator Kinerja			Rencana Tahun 2022					Catatan Penting	Prakiraan Maju Rencana Tahun 2023			
		Capaian Program	Keluaran Sub Kegiatan	Hasil Kegiatan	Lokasi Output Kegiatan	Target Capaian Kinerja			Pagu Indikatif (Rp.)		Sumber Dana	Target Capaian Kinerja		Kebutuhan Dana/ Pagu Indikatif (Rp.)
						Program	Keluaran Sub Kegiatan	Hasil Kegiatan				Tolok Ukur	Target	
7 01 02 2.02 01	Perencanaan Kegiatan Pelayanan kepada Masyarakat di Kecamatan	Persentase Penyelenggaraan Pemerintahan dan Pelayanan Publik	Dokumen Rencana Kegiatan Pelayanan kepada Masyarakat di Kecamatan	Tersusunnya Dokumen Penyelenggaraan Urusan Pemerintahan yang tidak Dilaksanakan oleh Unit Kerja Perangkat Daerah yang Ada di Kecamatan	Kab. Purworejo, Kaligesing, Semua Kelurahan	100 %	1 Dokumen	2 Dokumen	26,111,000	Dana Transfer Umum-Dana Alokasi Umum		Persentase Penyelenggaraan Pemerintahan dan Pelayanan Publik	100 %	29,822,100
7 01 02 2.02 03	Peningkatan Efektifitas Pelaksanaan Pelayanan kepada Masyarakat di Wilayah Kecamatan	Persentase Penyelenggaraan Pemerintahan dan Pelayanan Publik	Hasil Peningkatan Efektifitas Pelaksanaan Pelayanan Kepada Masyarakat di Wilayah Kecamatan	Tersusunnya Dokumen Penyelenggaraan Urusan Pemerintahan yang tidak Dilaksanakan oleh Unit Kerja Perangkat Daerah yang Ada di Kecamatan	Kab. Purworejo, Kaligesing, Semua Kelurahan	100 %	1 Dokumen	2 Dokumen	30,287,000	Dana Transfer Umum-Dana Alokasi Umum		Persentase Penyelenggaraan Pemerintahan dan Pelayanan Publik	100 %	35,375,865
<b>7 01 03</b>	<b>PROGRAM PEMBERDAYAAN MASYARAKAT DESA DAN KELURAHAN</b>								<b>120,153,200</b>					<b>228,473,520</b>
<b>7 01 03 2.01</b>	<b>Koordinasi Kegiatan Pemberdayaan Desa</b>								<b>120,153,200</b>					<b>228,473,520</b>
7 01 03 2.01 03	Peningkatan Efektifitas Kegiatan Pemberdayaan Masyarakat di Wilayah Kecamatan	Persentase Penyelenggaraan Pemberdayaan Masyarakat Desa/ Kelurahan	Hasil Peningkatan Efektifitas Kegiatan Pemberdayaan Masyarakat di Wilayah Kecamatan	Tersusunnya Dokumen Koordinasi Kegiatan Pemberdayaan Desa	Kab. Purworejo, Kaligesing, Semua Kelurahan	100 %	1 Dokumen	1 Dokumen	120,153,200	Dana Transfer Umum-Dana Alokasi Umum		Persentase Penyelenggaraan Pemberdayaan Masyarakat Desa/ Kelurahan	100 %	228,473,520
<b>7 01 04</b>	<b>PROGRAM KOORDINASI KETENTERAMAN DAN KETERTIBAN UMUM</b>								<b>42,276,000</b>					<b>47,540,600</b>
<b>7 01 04 2.01</b>	<b>Koordinasi Upaya Penyelenggaraan Ketenteraman dan Ketertiban Umum</b>								<b>42,276,000</b>					<b>47,540,600</b>
7 01 04 2.01 01	Sinergitas dengan Kepolisian Negara Republik Indonesia, Tentara Nasional Indonesia dan Instansi Vertikal di Wilayah Kecamatan	Persentase Penyelenggaraan Koordinasi Ketenteraman dan Ketertiban Umum	Hasil Sinergitas dengan Kepolisian Negara Republik Indonesia, Tentara Nasional Indonesia dan Instansi Vertikal di Wilayah Kecamatan	Tersusunnya Dokumen Koordinasi Upaya Penyelenggaraan Ketenteraman dan Ketertiban Umum	Kab. Purworejo, Kaligesing, Semua Kelurahan	100 %	1 Dokumen	2 Dokumen	35,438,000			Persentase Penyelenggaraan Koordinasi Ketenteraman dan Ketertiban Umum	100 %	40,018,800
7 01 04 2.01 02	Harmonisasi Hubungan Dengan Tokoh Agama dan Tokoh Masyarakat	Persentase Penyelenggaraan Koordinasi Ketenteraman dan Ketertiban Umum	Hasil Harmonisasi Hubungan Dengan Tokoh Agama dan Tokoh Masyarakat	Tersusunnya Dokumen Koordinasi Upaya Penyelenggaraan Ketenteraman dan Ketertiban Umum	Kab. Purworejo, Kaligesing, Semua Kelurahan	100 %	1 Dokumen	2 Dokumen	6,838,000	Dana Transfer Umum-Dana Alokasi Umum		Persentase Penyelenggaraan Koordinasi Ketenteraman dan Ketertiban Umum	100 %	7,521,800
<b>7 01 06</b>	<b>PROGRAM PEMBINAAN DAN PENGAWASAN PEMERINTAHAN DESA</b>								<b>128,588,000</b>					<b>198,316,800</b>
<b>7 01 06 2.01</b>	<b>Fasilitasi, Rekomendasi dan Koordinasi Pembinaan dan Pengawasan Pemerintahan Desa</b>								<b>128,588,000</b>					<b>198,316,800</b>
7 01 06 2.01 02	Fasilitasi Administrasi Tata Pemerintahan Desa	Persentase Pembinaan dan Pengawasan Pemerintahan Desa	Desa Tertib Administrasi Tata Pemerintahan Desa	Tersusunnya Dokumen Fasilitasi, Rekomendasi, dan Koordinasi Pembinaan dan Pengawasan Pemerintahan Desa	Kab. Purworejo, Kaligesing, Semua Kelurahan	100 %	21 Desa	5 Dokumen	6,077,200	Dana Transfer Umum-Dana Alokasi Umum		Persentase Pembinaan dan Pengawasan Pemerintahan Desa	100 %	6,684,920
7 01 06 2.01 03	Fasilitasi Pengelolaan Keuangan Desa dan Pendayagunaan Aset Desa	Persentase Pembinaan dan Pengawasan Pemerintahan Desa	Desa Tertib Pengelolaan Keuangan Desa dan Pendayagunaan Aset Desa	Tersusunnya Dokumen Fasilitasi, Rekomendasi, dan Koordinasi Pembinaan dan Pengawasan Pemerintahan Desa	Kab. Purworejo, Kaligesing, Semua Kelurahan	100 %	21 Desa	5 Dokumen	7,820,000	Dana Transfer Umum-Dana Alokasi Umum		Persentase Pembinaan dan Pengawasan Pemerintahan Desa	100 %	8,602,000
7 01 06 2.01 05	Fasilitasi Pelaksanaan Tugas Kepala Desa dan Perangkat Desa	Persentase Pembinaan dan Pengawasan Pemerintahan Desa	Hasil Fasilitasi Pelaksanaan Tugas Kepala Desa dan Perangkat Desa	Tersusunnya Dokumen Fasilitasi, Rekomendasi, dan Koordinasi Pembinaan dan Pengawasan Pemerintahan Desa	Kab. Purworejo, Kaligesing, Semua Kelurahan	100 %	1 Dokumen	5 Dokumen	95,804,000	Dana Transfer Umum-Dana Alokasi Umum		Persentase Pembinaan dan Pengawasan Pemerintahan Desa	100 %	162,254,400

**Program dan Kegiatan Perangkat Daerah  
Kabupaten Purworejo  
Tahun 2022**

Unit Organisasi : 7.01.0.00.0.00.05.0000 KECAMATAN KALIGESING

Sub Unit Organisasi : 7.01.0.00.0.00.05.0000 KECAMATAN KALIGESING

Kode	Urusan/ Bidang Urusan/ Program/ Kegiatan/ Sub Kegiatan	Indikator Kinerja			Rencana Tahun 2022					Catatan Penting	Prakiraan Maju Rencana Tahun 2023			
		Capaian Program	Keluaran Sub Kegiatan	Hasil Kegiatan	Lokasi Output Kegiatan	Target Capaian Kinerja			Pagu Indikatif (Rp.)		Sumber Dana	Target Capaian Kinerja		Kebutuhan Dana/ Pagu Indikatif (Rp.)
						Program	Keluaran Sub Kegiatan	Hasil Kegiatan				Tolok Ukur	Target	
7 01 06 2.01 08	Rekomendasi Pengangkatan dan Pemberhentian Perangkat Desa	Persentase Pembinaan dan Pengawasan Pemerintahan Desa	Dokumen Rekomendasi Pengangkatan dan Pemberhentian Perangkat Desa	Tersusunnya Dokumen Fasilitasi, Rekomendasi, dan Koordinasi Pembinaan dan Pengawasan Pemerintahan Desa	Kab. Purworejo, Kaligesing, Semua Kelurahan	100 %	1 Dokumen	5 Dokumen	10,102,800	Dana Transfer Umum-Dana Alokasi Umum		Persentase Pembinaan dan Pengawasan Pemerintahan Desa	100 %	11,113,080
7 01 06 2.01 13	Fasilitasi Penyusunan Perencanaan Pembangunan Partisipatif	Persentase Pembinaan dan Pengawasan Pemerintahan Desa	Desa yang Menyusun Rencana Pembangunan secara Partisipatif	Tersusunnya Dokumen Fasilitasi, Rekomendasi, dan Koordinasi Pembinaan dan Pengawasan Pemerintahan Desa	Kab. Purworejo, Kaligesing, Semua Kelurahan	100 %	21 Desa	5 Dokumen	8,784,000	Dana Transfer Umum-Dana Alokasi Umum		Persentase Pembinaan dan Pengawasan Pemerintahan Desa	100 %	9,662,400
<b>TOTAL</b>									<b>2,314,279,574</b>					<b>2,808,018,028</b>



**Program dan Kegiatan Perangkat Daerah  
Kabupaten Purworejo  
Tahun 2022**

Unit Organisasi : 7.01.0.00.0.00.06.0000 KECAMATAN PURWOREJO

Sub Unit Organisasi : 7.01.0.00.0.00.06.0000 KECAMATAN PURWOREJO

Kode	Urusan/ Bidang Urusan/ Program/ Kegiatan/ Sub Kegiatan	Indikator Kinerja			Rencana Tahun 2022					Catatan Penting	Prakiraan Maju Rencana Tahun 2023							
		Capaian Program	Keluaran Sub Kegiatan	Hasil Kegiatan	Lokasi Output Kegiatan	Target Capaian Kinerja			Pagu Indikatif (Rp.)		Sumber Dana	Target Capaian Kinerja		Kebutuhan Dana/ Pagu Indikatif (Rp.)				
						Program	Keluaran Sub Kegiatan	Hasil Kegiatan				Tolok Ukur	Target					
<b>7</b>	<b>01</b>	<b>01</b>	<b>2.06</b>	<b>Administrasi Umum Perangkat Daerah</b>					<b>400,351,100</b>				<b>518,162,530</b>					
7	01	01	2.06	01	Penyediaan Komponen Instalasi Listrik/Penerangan Bangunan Kantor	Persentase Layanan Penunjang Urusan Pemerintahan Daerah Kabupaten	Layanan Penyediaan Komponen Instalasi Listrik/Penerangan Bangunan Kantor	Terlayannya Administrasi Umum Perangkat Daerah	Kab. Purworejo, Purworejo, Semua Kelurahan	100 %	12 bulan	100 %	27,103,000	Dana Transfer Umum-Dana Alokasi Umum		Persentase Layanan Penunjang Urusan Pemerintahan Daerah Kabupaten	100 %	32,940,000
7	01	01	2.06	05	Penyediaan Barang Cetak dan Penggandaan	Persentase Layanan Penunjang Urusan Pemerintahan Daerah Kabupaten	Layanan Penyediaan Barang Cetak dan Penggandaan	Terlayannya Administrasi Umum Perangkat Daerah	Kab. Purworejo, Purworejo, Semua Kelurahan	100 %	12 bulan	100 %	69,681,600	Dana Transfer Umum-Dana Alokasi Umum		Persentase Layanan Penunjang Urusan Pemerintahan Daerah Kabupaten	100 %	90,586,080
7	01	01	2.06	06	Penyediaan Bahan Bacaan dan Peraturan Perundang-undangan	Persentase Layanan Penunjang Urusan Pemerintahan Daerah Kabupaten	Layanan Penyediaan Barang Cetak dan Penggandaan	Terlayannya Administrasi Umum Perangkat Daerah	Kab. Purworejo, Purworejo, Semua Kelurahan	100 %	12 bulan	100 %	18,144,000	Dana Transfer Umum-Dana Alokasi Umum		Persentase Layanan Penunjang Urusan Pemerintahan Daerah Kabupaten	100 %	23,587,200
7	01	01	2.06	09	Penyelenggaraan Rapat Koordinasi dan Konsultasi SKPD	Persentase Layanan Penunjang Urusan Pemerintahan Daerah Kabupaten	Layanan Penyelenggaraan Rapat Koordinasi dan Konsultasi SKPD	Terlayannya Administrasi Umum Perangkat Daerah	Kab. Purworejo, Purworejo, Semua Kelurahan	100 %	12 bulan	100 %	285,422,500	Dana Transfer Umum-Dana Alokasi Umum		Persentase Layanan Penunjang Urusan Pemerintahan Daerah Kabupaten	100 %	371,049,250
<b>7</b>	<b>01</b>	<b>01</b>	<b>2.07</b>	<b>Pengadaan Barang Milik Daerah Penunjang Urusan Pemerintah Daerah</b>					<b>533,263,000</b>				<b>680,000,000</b>					
7	01	01	2.07	05	Pengadaan Mebel	Persentase Layanan Penunjang Urusan Pemerintahan Daerah Kabupaten	Mebel yang Diadakan	Diadakannya Barang Milik Daerah (BMD) Penunjang Urusan Pemerintah Daerah	Kab. Purworejo, Purworejo, Semua Kelurahan	100 %	76 unit	2 jenis	75,930,000	Dana Transfer Umum-Dana Alokasi Umum		Persentase Layanan Penunjang Urusan Pemerintahan Daerah Kabupaten	100 %	80,000,000
7	01	01	2.07	06	Pengadaan Peralatan dan Mesin Lainnya	Persentase Layanan Penunjang Urusan Pemerintahan Daerah Kabupaten	Peralatan dan Mesin Lainnya yang Diadakan	Diadakannya Barang Milik Daerah (BMD) Penunjang Urusan Pemerintah Daerah	Kab. Purworejo, Purworejo, Semua Kelurahan	100 %	50 unit	2 jenis	457,333,000	Dana Transfer Umum-Dana Alokasi Umum		Persentase Layanan Penunjang Urusan Pemerintahan Daerah Kabupaten	100 %	600,000,000
<b>7</b>	<b>01</b>	<b>01</b>	<b>2.08</b>	<b>Penyediaan Jasa Penunjang Urusan Pemerintahan Daerah</b>					<b>596,391,530</b>				<b>775,308,989</b>					
7	01	01	2.08	01	Penyediaan Jasa Surat Menyurat	Persentase Layanan Penunjang Urusan Pemerintahan Daerah Kabupaten	Jasa Surat Menyurat	Tersedianya Jasa Penunjang Urusan Pemerintaah Daerah	Kab. Purworejo, Purworejo, Semua Kelurahan	100 %	12 bulan	12 bulan	126,967,486	Dana Transfer Umum-Dana Alokasi Umum		Persentase Layanan Penunjang Urusan Pemerintahan Daerah Kabupaten	100 %	165,057,732
7	01	01	2.08	02	Penyediaan Jasa Komunikasi, Sumber Daya Air dan Listrik	Persentase Layanan Penunjang Urusan Pemerintahan Daerah Kabupaten	Jasa Komunikasi, Sumber Daya Air dan Listrik	Tersedianya Jasa Penunjang Urusan Pemerintaah Daerah	Kab. Purworejo, Purworejo, Semua Kelurahan	100 %	12 bulan	12 bulan	94,539,544	Dana Transfer Umum-Dana Alokasi Umum		Persentase Layanan Penunjang Urusan Pemerintahan Daerah Kabupaten	100 %	122,901,407
7	01	01	2.08	04	Penyediaan Jasa Pelayanan Umum Kantor	Persentase Layanan Penunjang Urusan Pemerintahan Daerah Kabupaten	Jasa Pelayanan Umum Kantor	Tersedianya Jasa Penunjang Urusan Pemerintaah Daerah	Kab. Purworejo, Purworejo, Semua Kelurahan	100 %	12 bulan	12 bulan	374,884,500	Dana Transfer Umum-Dana Alokasi Umum		Persentase Layanan Penunjang Urusan Pemerintahan Daerah Kabupaten	100 %	487,349,850
<b>7</b>	<b>01</b>	<b>01</b>	<b>2.09</b>	<b>Pemeliharaan Barang Milik Daerah Penunjang Urusan Pemerintahan Daerah</b>					<b>578,186,400</b>				<b>852,644,412</b>					

**Program dan Kegiatan Perangkat Daerah  
Kabupaten Purworejo  
Tahun 2022**

Unit Organisasi : 7.01.0.00.0.00.06.0000 KECAMATAN PURWOREJO

Sub Unit Organisasi : 7.01.0.00.0.00.06.0000 KECAMATAN PURWOREJO

Kode	Urusan/ Bidang Urusan/ Program/ Kegiatan/ Sub Kegiatan	Indikator Kinerja			Rencana Tahun 2022					Catatan Penting	Prakiraan Maju Rencana Tahun 2023			
		Capaian Program	Keluaran Sub Kegiatan	Hasil Kegiatan	Lokasi Output Kegiatan	Target Capaian Kinerja			Pagu Indikatif (Rp.)		Sumber Dana	Target Capaian Kinerja		Kebutuhan Dana/ Pagu Indikatif (Rp.)
						Program	Keluaran Sub Kegiatan	Hasil Kegiatan				Tolok Ukur	Target	
7.01.01.2.09.02	Penyediaan Jasa Pemeliharaan, Biaya Pemeliharaan, Pajak, dan Perizinan Kendaraan Dinas Operasional atau Lapangan	Persentase Layanan Penunjang Urusan Pemerintahan Daerah Kabupaten	Jasa Pemeliharaan, Biaya Pemeliharaan, Pajak dan Perizinan Kendaraan Dinas Operasional atau Lapangan	Terpeliharanya Barang Milik Daerah (BMD) Penunjang Urusan Pemerintahan Daerah	Kab. Purworejo, Purworejo, Semua Kelurahan	100 %	37 unit	4 jenis	95,634,600	Dana Transfer Umum-Dana Alokasi Umum		Persentase Layanan Penunjang Urusan Pemerintahan Daerah Kabupaten	100 %	123,294,600
7.01.01.2.09.09	Pemeliharaan/Rehabilitasi Gedung Kantor dan Bangunan Lainnya	Persentase Layanan Penunjang Urusan Pemerintahan Daerah Kabupaten	Gedung Kantor dan Bangunan Lainnya yang Dipelihara/Direhabilitasi	Terpeliharanya Barang Milik Daerah (BMD) Penunjang Urusan Pemerintahan Daerah	Kab. Purworejo, Purworejo, Semua Kelurahan	100 %	15 unit	4 jenis	203,298,800	Dana Transfer Umum-Dana Alokasi Umum		Persentase Layanan Penunjang Urusan Pemerintahan Daerah Kabupaten	100 %	264,368,112
7.01.01.2.09.10	Pemeliharaan/Rehabilitasi Sarana dan Prasarana Gedung Kantor atau Bangunan Lainnya	Persentase Layanan Penunjang Urusan Pemerintahan Daerah Kabupaten	Sarana dan Prasarana Gedung Kantor atau Bangunan Lainnya yang Dipelihara/ Direhabilitasi	Terpeliharanya Barang Milik Daerah (BMD) Penunjang Urusan Pemerintahan Daerah	Kab. Purworejo, Purworejo, Semua Kelurahan	100 %	105 unit	4 jenis	77,253,000	Dana Transfer Umum-Dana Alokasi Umum		Persentase Layanan Penunjang Urusan Pemerintahan Daerah Kabupaten	100 %	99,981,700
7.01.01.2.09.11	Pemeliharaan/Rehabilitasi Sarana dan Prasarana Pendukung Gedung Kantor atau Bangunan Lainnya	Persentase Layanan Penunjang Urusan Pemerintahan Daerah Kabupaten	Sarana dan Prasarana Gedung Kantor atau Bangunan Lainnya yang Dipelihara/ Direhabilitasi	Terpeliharanya Barang Milik Daerah (BMD) Penunjang Urusan Pemerintahan Daerah	Kab. Purworejo, Purworejo, Semua Kelurahan	100 %	2 unit	4 jenis	190,000,000	Dana Transfer Umum-Dana Alokasi Umum		Persentase Layanan Penunjang Urusan Pemerintahan Daerah Kabupaten	100 %	350,000,000
7.01.01.2.09.12	Pemeliharaan/Rehabilitasi Tanah	Persentase Layanan Penunjang Urusan Pemerintahan Daerah Kabupaten	Tanah yang Dipelihara/ Direhabilitasi	Terpeliharanya Barang Milik Daerah (BMD) Penunjang Urusan Pemerintahan Daerah	Kab. Purworejo, Purworejo, Tambakrejo	100 %	1 unit	4 jenis	12,000,000	Dana Transfer Umum-Dana Alokasi Umum		Persentase Layanan Penunjang Urusan Pemerintahan Daerah Kabupaten	100 %	15,000,000
<b>7.01.02</b>	<b>PROGRAM PENYELENGGARAAN PEMERINTAHAN DAN PELAYANAN PUBLIK</b>								<b>185,668,700</b>					<b>234,269,310</b>
<b>7.01.02.2.01</b>	<b>Koordinasi Penyelenggaraan Kegiatan Pemerintahan di Tingkat Kecamatan</b>								<b>71,000,000</b>					<b>85,200,000</b>
7.01.02.2.01.01	Koordinasi/Sinergi Perencanaan dan Pelaksanaan Kegiatan Pemerintahan dengan Perangkat Daerah dan Instansi Vertikal Terkait	Persentase Penyelenggaraan Pemerintahan dan Pelayanan Publik	Hasil Koordinasi/ Sinergi Perencanaan dan Pelaksanaan Kegiatan Pemerintahan dengan Perangkat Daerah dan Instansi Vertikal Terkait	Tersusunnya Dokumen Koordinasi Penyelenggaraan Kegiatan Pemerintahan di Tingkat Kecamatan	Kab. Purworejo, Purworejo, Semua Kelurahan	100 %	1 dokumen	1 dokumen	49,000,000	Dana Transfer Umum-Dana Alokasi Umum		Persentase Penyelenggaraan Pemerintahan dan Pelayanan Publik	100 %	58,800,000
7.01.02.2.01.02	Peningkatan Efektifitas Kegiatan Pemerintahan di Tingkat Kecamatan	Persentase Penyelenggaraan Pemerintahan dan Pelayanan Publik	Hasil Peningkatan Efektifitas Kegiatan Pemerintahan di Tingkat Kecamatan	Tersusunnya Dokumen Koordinasi Penyelenggaraan Kegiatan Pemerintahan di Tingkat Kecamatan	Kab. Purworejo, Purworejo, Semua Kelurahan	100 %	1 dokumen	1 dokumen	22,000,000	Dana Transfer Umum-Dana Alokasi Umum		Persentase Penyelenggaraan Pemerintahan dan Pelayanan Publik	100 %	26,400,000
<b>7.01.02.2.02</b>	<b>Penyelenggaraan Urusan Pemerintahan yang tidak Dilaksanakan oleh Unit Kerja Perangkat Daerah yang ada di Kecamatan</b>								<b>114,668,700</b>					<b>149,069,310</b>
7.01.02.2.02.01	Perencanaan Kegiatan Pelayanan kepada Masyarakat di Kecamatan	Persentase Penyelenggaraan Pemerintahan dan Pelayanan Publik	Dokumen Rencana Kegiatan Pelayanan kepada Masyarakat di Kecamatan	Tersusunnya Dokumen Penyelenggaraan Urusan Pemerintahan yang tidak Dilaksanakan oleh Unit Kerja Perangkat Daerah yang Ada di Kecamatan	Kab. Purworejo, Purworejo, Semua Kelurahan	100 %	1 dokumen	1 dokumen	114,668,700	Dana Transfer Umum-Dana Alokasi Umum		Persentase Penyelenggaraan Pemerintahan dan Pelayanan Publik	100 %	149,069,310
<b>7.01.03</b>	<b>PROGRAM PEMBERDAYAAN MASYARAKAT DESA DAN KELURAHAN</b>								<b>404,607,400</b>					<b>503,605,070</b>
<b>7.01.03.2.01</b>	<b>Koordinasi Kegiatan Pemberdayaan Desa</b>								<b>362,003,900</b>					<b>449,605,070</b>

**Program dan Kegiatan Perangkat Daerah  
Kabupaten Purworejo  
Tahun 2022**

Unit Organisasi : 7.01.0.00.0.00.06.0000 KECAMATAN PURWOREJO

Sub Unit Organisasi : 7.01.0.00.0.00.06.0000 KECAMATAN PURWOREJO

Kode	Urusan/ Bidang Urusan/ Program/ Kegiatan/ Sub Kegiatan	Indikator Kinerja			Rencana Tahun 2022					Catatan Penting	Prakiraan Maju Rencana Tahun 2023			
		Capaian Program	Keluaran Sub Kegiatan	Hasil Kegiatan	Lokasi Output Kegiatan	Target Capaian Kinerja			Pagu Indikatif (Rp.)		Sumber Dana	Target Capaian Kinerja		Kebutuhan Dana/ Pagu Indikatif (Rp.)
						Program	Keluaran Sub Kegiatan	Hasil Kegiatan				Tolok Ukur	Target	
7 01 03 2.01 02	Sinkronisasi Program Kerja dan Kegiatan Pemberdayaan Masyarakat yang dilakukan oleh Pemerintah dan Swasta di Wilayah Kerja Kecamatan	Persentase Penyelenggaraan Pemberdayaan Masyarakat Desa/ Kelurahan	Hasil Sinkronisasi Program Kerja dan Kegiatan Pemberdayaan Masyarakat yang Dilakukan oleh Pemerintah dan Swasta di Wilayah Kerja Kecamatan	Tersusunnya Dokumen Koordinasi Kegiatan Pemberdayaan Desa	Kab. Purworejo, Purworejo, Semua Kelurahan	100 %	1 dokumen	1 dokumen	210,000,000	Dana Transfer Umum-Dana Alokasi Umum		Persentase Penyelenggaraan Pemberdayaan Masyarakat Desa/ Kelurahan	100 %	252,000,000
7 01 03 2.01 03	Peningkatan Efektifitas Kegiatan Pemberdayaan Masyarakat di Wilayah Kecamatan	Persentase Penyelenggaraan Pemberdayaan Masyarakat Desa/ Kelurahan	Hasil Peningkatan Efektifitas Kegiatan Pemberdayaan Masyarakat di Wilayah Kecamatan	Tersusunnya Dokumen Koordinasi Kegiatan Pemberdayaan Desa	Kab. Purworejo, Purworejo, Semua Kelurahan	100 %	1 dokumen	1 dokumen	152,003,900	Dana Transfer Umum-Dana Alokasi Umum		Persentase Penyelenggaraan Pemberdayaan Masyarakat Desa/ Kelurahan	100 %	197,605,070
<b>7 01 03 2.02</b>	<b>Kegiatan Pemberdayaan Kelurahan</b>								<b>42,603,500</b>					<b>54,000,000</b>
7 01 03 2.02 01	Peningkatan Partisipasi Masyarakat dalam Forum Musyawarah Perencanaan Pembangunan di Kelurahan	Persentase Penyelenggaraan Pemberdayaan Masyarakat Desa/ Kelurahan	Kelurahan yang dalam Forum Musrenbang Melibatkan Unsur Masyarakat sesuai dengan Peraturan Perundang-Undangan	Tersusunnya Dokumen Kegiatan Pemberdayaan Kelurahan		100 %	14 kelurahan	1 dokumen	42,603,500	Dana Transfer Umum-Dana Alokasi Umum		Persentase Penyelenggaraan Pemberdayaan Masyarakat Desa/ Kelurahan	100 %	54,000,000
<b>7 01 04</b>	<b>PROGRAM KOORDINASI KETENTERAMAN DAN KETERTIBAN UMUM</b>								<b>44,025,000</b>					<b>55,893,600</b>
<b>7 01 04 2.01</b>	<b>Koordinasi Upaya Penyelenggaraan Ketenteraman dan Ketertiban Umum</b>								<b>44,025,000</b>					<b>55,893,600</b>
7 01 04 2.01 01	Sinergitas dengan Kepolisian Negara Republik Indonesia, Tentara Nasional Indonesia dan Instansi Vertikal di Wilayah Kecamatan	Persentase Penyelenggaraan Koordinasi Ketenteraman dan Ketertiban Umum	Hasil Sinergitas dengan Kepolisian Negara Republik Indonesia, Tentara Nasional Indonesia dan Instansi Vertikal di Wilayah Kecamatan	Tersusunnya Dokumen Koordinasi Upaya Penyelenggaraan Ketenteraman dan Ketertiban Umum	Kab. Purworejo, Purworejo, Semua Kelurahan	100 %	1 dokumen	1 dokumen	30,636,000	Dana Transfer Umum-Dana Alokasi Umum		Persentase Penyelenggaraan Koordinasi Ketenteraman dan Ketertiban Umum	100 %	39,826,800
7 01 04 2.01 02	Harmonisasi Hubungan Dengan Tokoh Agama dan Tokoh Masyarakat	Persentase Penyelenggaraan Koordinasi Ketenteraman dan Ketertiban Umum	Hasil Harmonisasi Hubungan Dengan Tokoh Agama dan Tokoh Masyarakat	Tersusunnya Dokumen Koordinasi Upaya Penyelenggaraan Ketenteraman dan Ketertiban Umum	Kab. Purworejo, Purworejo, Semua Kelurahan	100 %	1 dokumen	1 dokumen	13,389,000	Dana Transfer Umum-Dana Alokasi Umum		Persentase Penyelenggaraan Koordinasi Ketenteraman dan Ketertiban Umum	100 %	16,066,800
<b>7 01 05</b>	<b>PROGRAM PENYELENGGARAAN URUSAN PEMERINTAHAN UMUM</b>								<b>23,858,000</b>					<b>28,629,600</b>
<b>7 01 05 2.01</b>	<b>Penyelenggaraan Urusan Pemerintahan Umum sesuai Penugasan Kepala Daerah</b>								<b>23,858,000</b>					<b>28,629,600</b>
7 01 05 2.01 01	Pembinaan Wawasan Kebangsaan dan Ketahanan Nasional dalam rangka Memantapkan Pengamalan Pancasila, Pelaksanaan Undang-Undang Dasar Negara Republik Indonesia Tahun 1945, Pelestarian Bhinneka Tunggal Ika serta Pemertahanan dan Pemeliharaan Keutuhan Negara Kesatuan Republik Indonesia	Persentase Penyelenggaraan Urusan Pemerintahan Umum	Hasil Pembinaan Wawasan Kebangsaan dan Ketahanan Nasional dalam rangka Memantapkan Pengamalan Pancasila, Pelaksanaan Undang-Undang Dasar Negara Republik Indonesia Tahun 1945, Pelestarian Bhinneka Tunggal Ika, serta Pemertahanan dan Pemeliharaan Keutuhan Negara Kesatuan Republik Indonesia	Tersusunnya Dokumen Penyelenggaraan Urusan Pemerintahan Umum sesuai Penugasan Kepala Daerah	Kab. Purworejo, Purworejo, Semua Kelurahan	100 %	1 dokumen	1 dokumen	12,858,000	Dana Transfer Umum-Dana Alokasi Umum		Persentase Penyelenggaraan Urusan Pemerintahan Umum	100 %	15,429,600

**Program dan Kegiatan Perangkat Daerah  
Kabupaten Purworejo  
Tahun 2022**

Unit Organisasi : 7.01.0.00.0.00.06.0000 KECAMATAN PURWOREJO

Sub Unit Organisasi : 7.01.0.00.0.00.06.0000 KECAMATAN PURWOREJO

Kode	Urusan/ Bidang Urusan/ Program/ Kegiatan/ Sub Kegiatan	Indikator Kinerja			Rencana Tahun 2022					Catatan Penting	Prakiraan Maju Rencana Tahun 2023			
		Capaian Program	Keluaran Sub Kegiatan	Hasil Kegiatan	Lokasi Output Kegiatan	Target Capaian Kinerja			Pagu Indikatif (Rp.)		Sumber Dana	Target Capaian Kinerja		Kebutuhan Dana/ Pagu Indikatif (Rp.)
						Program	Keluaran Sub Kegiatan	Hasil Kegiatan				Tolok Ukur	Target	
7.01.05.2.01.04	Pembinaan Kerukunan Antarsuku dan Intrasuku, Umat Beragama, Ras, dan Golongan Lainnya Guna Mewujudkan Stabilitas Keamanan Lokal, Regional, dan Nasional	Persentase Penyelenggaraan Urusan Pemerintahan Umum	Hasil Pembinaan Kerukunan Antarsuku dan Intrasuku, Umat Beragama, Ras, dan Golongan Lainnya Guna mewujudkan Stabilitas Keamanan Lokal, Regional, dan Nasional	Tersusunnya Dokumen Penyelenggaraan Urusan Pemerintahan Umum sesuai Penugasan Kepala Daerah	Kab. Purworejo, Purworejo, Semua Kelurahan	100 %	1 dokumen	1 dokumen	11,000,000	Dana Transfer Umum-Dana Alokasi Umum		Persentase Penyelenggaraan Urusan Pemerintahan Umum	100 %	13,200,000
<b>7.01.06</b>	<b>PROGRAM PEMBINAAN DAN PENGAWASAN PEMERINTAHAN DESA</b>							<b>195,526,771</b>						<b>276,161,850</b>
<b>7.01.06.2.01</b>	<b>Fasilitasi, Rekomendasi dan Koordinasi Pembinaan dan Pengawasan Pemerintahan Desa</b>							<b>195,526,771</b>						<b>276,161,850</b>
7.01.06.2.01.01	Fasilitasi Penyusunan Peraturan Desa dan Peraturan Kepala Desa	Persentase Pembinaan dan Pengawasan Pemerintahan Desa	Desa yang Menetapkan Peraturan Desa dan Peraturan Kepala Desa Tepat Waktu	Tersusunnya Dokumen Fasilitasi, Rekomendasi, dan Koordinasi Pembinaan dan Pengawasan Pemerintahan Desa	Kab. Purworejo, Purworejo, Semua Kelurahan	100 %	11 desa	1 dokumen	9,868,000	Dana Transfer Umum-Dana Alokasi Umum		Persentase Pembinaan dan Pengawasan Pemerintahan Desa	100 %	11,841,600
7.01.06.2.01.02	Fasilitasi Administrasi Tata Pemerintahan Desa	Persentase Pembinaan dan Pengawasan Pemerintahan Desa	Desa Tertib Administrasi Tata Pemerintahan Desa	Tersusunnya Dokumen Fasilitasi, Rekomendasi, dan Koordinasi Pembinaan dan Pengawasan Pemerintahan Desa	Kab. Purworejo, Purworejo, Semua Kelurahan	100 %	11 desa	1 dokumen	25,418,700	Dana Transfer Umum-Dana Alokasi Umum		Persentase Pembinaan dan Pengawasan Pemerintahan Desa	100 %	32,775,600
7.01.06.2.01.03	Fasilitasi Pengelolaan Keuangan Desa dan Pendayagunaan Aset Desa	Persentase Pembinaan dan Pengawasan Pemerintahan Desa	Desa Tertib Pengelolaan Keuangan Desa dan Pendayagunaan Aset Desa	Tersusunnya Dokumen Fasilitasi, Rekomendasi, dan Koordinasi Pembinaan dan Pengawasan Pemerintahan Desa	Kab. Purworejo, Purworejo, Semua Kelurahan	100 %	11 desa	1 dokumen	13,034,000	Dana Transfer Umum-Dana Alokasi Umum		Persentase Pembinaan dan Pengawasan Pemerintahan Desa	100 %	15,640,800
7.01.06.2.01.05	Fasilitasi Pelaksanaan Tugas Kepala Desa dan Perangkat Desa	Persentase Pembinaan dan Pengawasan Pemerintahan Desa	Hasil Fasilitasi Pelaksanaan Tugas Kepala Desa dan Perangkat Desa	Tersusunnya Dokumen Fasilitasi, Rekomendasi, dan Koordinasi Pembinaan dan Pengawasan Pemerintahan Desa	Kab. Purworejo, Purworejo, Semua Kelurahan	100 %	1 dokumen	1 dokumen	114,121,171	Dana Transfer Umum-Dana Alokasi Umum		Persentase Pembinaan dan Pengawasan Pemerintahan Desa	100 %	160,548,480
7.01.06.2.01.07	Fasilitasi Pelaksanaan Tugas dan Fungsi Badan Permusyawaratan Desa	Persentase Pembinaan dan Pengawasan Pemerintahan Desa	Hasil Fasilitasi Pelaksanaan Tugas dan Fungsi Badan Permusyawaratan Desa	Tersusunnya Dokumen Fasilitasi, Rekomendasi, dan Koordinasi Pembinaan dan Pengawasan Pemerintahan Desa	Kab. Purworejo, Purworejo, Semua Kelurahan	100 %	1 dokumen	1 dokumen	5,432,000	Dana Transfer Umum-Dana Alokasi Umum		Persentase Pembinaan dan Pengawasan Pemerintahan Desa	100 %	6,518,400
7.01.06.2.01.08	Rekomendasi Pengangkatan dan Pemberhentian Perangkat Desa	Persentase Pembinaan dan Pengawasan Pemerintahan Desa	Dokumen Rekomendasi Pengangkatan dan Pemberhentian Perangkat Desa	Tersusunnya Dokumen Fasilitasi, Rekomendasi, dan Koordinasi Pembinaan dan Pengawasan Pemerintahan Desa	Kab. Purworejo, Purworejo, Semua Kelurahan	100 %	1 dokumen	1 dokumen	8,618,000	Dana Transfer Umum-Dana Alokasi Umum		Persentase Pembinaan dan Pengawasan Pemerintahan Desa	100 %	10,341,600
7.01.06.2.01.13	Fasilitasi Penyusunan Perencanaan Pembangunan Partisipatif	Persentase Pembinaan dan Pengawasan Pemerintahan Desa	Desa yang Menyusun Rencana Pembangunan secara Partisipatif	Tersusunnya Dokumen Fasilitasi, Rekomendasi, dan Koordinasi Pembinaan dan Pengawasan Pemerintahan Desa	Kab. Purworejo, Purworejo, Semua Kelurahan	100 %	11 desa	1 dokumen	6,500,000	Dana Transfer Umum-Dana Alokasi Umum		Persentase Pembinaan dan Pengawasan Pemerintahan Desa	100 %	22,200,000
7.01.06.2.01.16	Fasilitasi Penyusunan Program dan Pelaksanaan Pemberdayaan Masyarakat Desa	Persentase Pembinaan dan Pengawasan Pemerintahan Desa	Hasil Fasilitasi Penyusunan Program dan Pelaksanaan Pemberdayaan Masyarakat Desa	Tersusunnya Dokumen Fasilitasi, Rekomendasi, dan Koordinasi Pembinaan dan Pengawasan Pemerintahan Desa	Semua Kabupaten/Kota, Semua Kecamatan, Semua Kelurahan	100 %	1 dokumen	1 dokumen	12,534,900	Dana Transfer Umum-Dana Alokasi Umum		Persentase Pembinaan dan Pengawasan Pemerintahan Desa	100 %	16,295,370
<b>TOTAL</b>									<b>13,598,342,440</b>					<b>19,391,308,672</b>

**Program dan Kegiatan Perangkat Daerah  
Kabupaten Purworejo  
Tahun 2022**

Unit Organisasi : 7.01.0.00.0.00.06.0000 KECAMATAN PURWOREJO

Sub Unit Organisasi : 7.01.0.00.0.00.06.0001 KELURAHAN PURWOREJO

Kode	Urusan/ Bidang Urusan/ Program/ Kegiatan/ Sub Kegiatan	Indikator Kinerja			Rencana Tahun 2022					Catatan Penting	Prakiraan Maju Rencana Tahun 2023							
		Capaian Program	Keluaran Sub Kegiatan	Hasil Kegiatan	Lokasi Output Kegiatan	Target Capaian Kinerja			Pagu Indikatif (Rp.)		Sumber Dana	Target Capaian Kinerja		Kebutuhan Dana/ Pagu Indikatif (Rp.)				
						Program	Keluaran Sub Kegiatan	Hasil Kegiatan				Tolok Ukur	Target					
7		<b>UNSUR KEWILAYAHAN</b>																
7	01	<b>KECAMATAN</b>																
7	01	03	<b>PROGRAM PEMBERDAYAAN MASYARAKAT DESA DAN KELURAHAN</b>															
7	01	03	2.02	<b>Kegiatan Pemberdayaan Kelurahan</b>														
7	01	03	2.02	02	Pembangunan Sarana dan Prasarana Kelurahan	Persentase Penyelenggaraan Pemberdayaan Masyarakat Desa/ Kelurahan	Sarana dan Prasarana Kelurahan yang Dibangun	Tersusunnya Dokumen Koordinasi Kegiatan Pemberdayaan Desa	Kab. Purworejo, Purworejo, Purworejo	100 %	1 paket	1 dokumen	780,939,386	Dana Transfer Umum-Dana Alokasi Umum		Persentase Penyelenggaraan Pemberdayaan Masyarakat Desa/ Kelurahan	100 %	1,015,918,392
7	01	03	2.02	03	Pemberdayaan Masyarakat di Kelurahan	Persentase Penyelenggaraan Pemberdayaan Masyarakat Desa/ Kelurahan	Hasil Pemberdayaan Masyarakat di Kelurahan	Tersusunnya Dokumen Koordinasi Kegiatan Pemberdayaan Desa	Kab. Purworejo, Purworejo, Purworejo	100 %	1 dokumen	1 dokumen	314,369,000	Dana Transfer Umum-Dana Alokasi Umum		Persentase Penyelenggaraan Pemberdayaan Masyarakat Desa/ Kelurahan	100 %	408,765,500
<b>TOTAL</b>										<b>1,095,308,386</b>							<b>1,424,683,892</b>	



**Program dan Kegiatan Perangkat Daerah  
Kabupaten Purworejo  
Tahun 2022**

Unit Organisasi : 7.01.0.00.0.00.06.0000 KECAMATAN PURWOREJO

Sub Unit Organisasi : 7.01.0.00.0.00.06.0002 KELURAHAN PANGENREJO

Kode	Urusan/ Bidang Urusan/ Program/ Kegiatan/ Sub Kegiatan	Indikator Kinerja			Rencana Tahun 2022					Catatan Penting	Prakiraan Maju Rencana Tahun 2023							
		Capaian Program	Keluaran Sub Kegiatan	Hasil Kegiatan	Lokasi Output Kegiatan	Target Capaian Kinerja			Pagu Indikatif (Rp.)		Sumber Dana	Target Capaian Kinerja		Kebutuhan Dana/ Pagu Indikatif (Rp.)				
						Program	Keluaran Sub Kegiatan	Hasil Kegiatan				Tolok Ukur	Target					
7		<b>UNSUR KEWILAYAHAN</b>																
7	01	<b>KECAMATAN</b>																
7	01	03	<b>PROGRAM PEMBERDAYAAN MASYARAKAT DESA DAN KELURAHAN</b>															
7	01	03	2.02	<b>Kegiatan Pemberdayaan Kelurahan</b>														
7	01	03	2.02	02	Pembangunan Sarana dan Prasarana Kelurahan	Persentase Penyelenggaraan Pemberdayaan Masyarakat Desa/ Kelurahan	Sarana dan Prasarana Kelurahan yang Dibangun	Tersusunnya Dokumen Kegiatan Pemberdayaan Kelurahan	Kab. Purworejo, Purworejo, Pangenrejo	100 %	1 paket	1 dokumen	701,308,686	Dana Transfer Umum-Dana Alokasi Umum		Persentase Penyelenggaraan Pemberdayaan Masyarakat Desa/ Kelurahan	100 %	911,701,292
7	01	03	2.02	03	Pemberdayaan Masyarakat di Kelurahan	Persentase Penyelenggaraan Pemberdayaan Masyarakat Desa/ Kelurahan	Hasil Pemberdayaan Masyarakat di Kelurahan	Tersusunnya Dokumen Kegiatan Pemberdayaan Kelurahan	Kab. Purworejo, Purworejo, Pangenrejo	100 %	1 dokumen	1 dokumen	110,571,000	Dana Transfer Umum-Dana Alokasi Umum		Persentase Penyelenggaraan Pemberdayaan Masyarakat Desa/ Kelurahan	100 %	144,300,000
<b>TOTAL</b>										<b>811,879,686</b>							<b>1,056,001,292</b>	

**Program dan Kegiatan Perangkat Daerah  
Kabupaten Purworejo  
Tahun 2022**

Unit Organisasi : 7.01.0.00.0.00.06.0000 KECAMATAN PURWOREJO

Sub Unit Organisasi : 7.01.0.00.0.00.06.0003 KELURAHAN KEDUNGSARI

Kode	Urusan/ Bidang Urusan/ Program/ Kegiatan/ Sub Kegiatan	Indikator Kinerja			Rencana Tahun 2022					Catatan Penting	Prakiraan Maju Rencana Tahun 2023						
		Capaian Program	Keluaran Sub Kegiatan	Hasil Kegiatan	Lokasi Output Kegiatan	Target Capaian Kinerja			Pagu Indikatif (Rp.)		Sumber Dana	Target Capaian Kinerja		Kebutuhan Dana/ Pagu Indikatif (Rp.)			
						Program	Keluaran Sub Kegiatan	Hasil Kegiatan				Tolok Ukur	Target				
7																	
					<b>UNSUR KEWILAYAHAN</b>												
7	01				<b>KECAMATAN</b>					874,771,586					1,146,246,252		
7	01	03			<b>PROGRAM PEMBERDAYAAN MASYARAKAT DESA DAN KELURAHAN</b>					874,771,586					1,146,246,252		
7	01	03	2.02		<b>Kegiatan Pemberdayaan Kelurahan</b>					874,771,586					1,146,246,252		
7	01	03	2.02	02	Pembangunan Sarana dan Prasarana Kelurahan	Persentase Penyelenggaraan Pemberdayaan Masyarakat Desa/ Kelurahan	Sarana dan Prasarana Kelurahan yang Dibangun	Tersusunnya Dokumen Kegiatan Pemberdayaan Kelurahan	Kab. Purworejo, Purworejo, Kedungsari	100 %	1 paket	1 dokumen	755,494,686	Dana Transfer Umum-Dana Alokasi Umum	Persentase Penyelenggaraan Pemberdayaan Masyarakat Desa/ Kelurahan	100 %	987,646,252
7	01	03	2.02	03	Pemberdayaan Masyarakat di Kelurahan	Persentase Penyelenggaraan Pemberdayaan Masyarakat Desa/ Kelurahan	Hasil Pemberdayaan Masyarakat di Kelurahan	Tersusunnya Dokumen Kegiatan Pemberdayaan Kelurahan	Kab. Purworejo, Purworejo, Pangenrejo	100 %	1 dokumen	1 dokumen	119,276,900	Dana Transfer Umum-Dana Alokasi Umum	Persentase Penyelenggaraan Pemberdayaan Masyarakat Desa/ Kelurahan	100 %	158,600,000
									<b>TOTAL</b>	<b>874,771,586</b>					<b>1,146,246,252</b>		

**Program dan Kegiatan Perangkat Daerah  
Kabupaten Purworejo  
Tahun 2022**

Unit Organisasi : 7.01.0.00.0.00.06.0000 KECAMATAN PURWOREJO

Sub Unit Organisasi : 7.01.0.00.0.00.06.0004 KELURAHAN CANGKREP KIDUL

Kode	Urusan/ Bidang Urusan/ Program/ Kegiatan/ Sub Kegiatan	Indikator Kinerja			Rencana Tahun 2022					Catatan Penting	Prakiraan Maju Rencana Tahun 2023							
		Capaian Program	Keluaran Sub Kegiatan	Hasil Kegiatan	Lokasi Output Kegiatan	Target Capaian Kinerja			Pagu Indikatif (Rp.)		Sumber Dana	Target Capaian Kinerja		Kebutuhan Dana/ Pagu Indikatif (Rp.)				
						Program	Keluaran Sub Kegiatan	Hasil Kegiatan				Tolok Ukur	Target					
7		<b>UNSUR KEWILAYAHAN</b>																
7	01	<b>KECAMATAN</b>																
7	01	03	<b>PROGRAM PEMBERDAYAAN MASYARAKAT DESA DAN KELURAHAN</b>															
7	01	03	2.02	<b>Kegiatan Pemberdayaan Kelurahan</b>														
7	01	03	2.02	02	Pembangunan Sarana dan Prasarana Kelurahan	Persentase Penyelenggaraan Pemberdayaan Masyarakat Desa/ Kelurahan	Sarana dan Prasarana Kelurahan yang Dibangun	Tersusunnya Dokumen Kegiatan Pemberdayaan Kelurahan	Kab. Purworejo, Purworejo, Cangkrepidul	100 %	1 paket	1 dokumen	773,404,915	Dana Transfer Umum-Dana Alokasi Umum		Persentase Penyelenggaraan Pemberdayaan Masyarakat Desa/ Kelurahan	100 %	1,004,900,000
7	01	03	2.02	03	Pemberdayaan Masyarakat di Kelurahan	Persentase Penyelenggaraan Pemberdayaan Masyarakat Desa/ Kelurahan	Hasil Pemberdayaan Masyarakat di Kelurahan	Tersusunnya Dokumen Kegiatan Pemberdayaan Kelurahan	Kab. Purworejo, Purworejo, Cangkrepidul	100 %	1 dokumen	1 dokumen	125,962,100	Dana Transfer Umum-Dana Alokasi Umum		Persentase Penyelenggaraan Pemberdayaan Masyarakat Desa/ Kelurahan	100 %	164,869,120
<b>TOTAL</b>										<b>899,367,015</b>							<b>1,169,769,120</b>	

**Program dan Kegiatan Perangkat Daerah  
Kabupaten Purworejo  
Tahun 2022**

Unit Organisasi : 7.01.0.00.0.00.06.0000 KECAMATAN PURWOREJO

Sub Unit Organisasi : 7.01.0.00.0.00.06.0005 KELURAHAN CANGKREP LOR

Kode	Urusan/ Bidang Urusan/ Program/ Kegiatan/ Sub Kegiatan	Indikator Kinerja			Rencana Tahun 2022					Catatan Penting	Prakiraan Maju Rencana Tahun 2023							
		Capaian Program	Keluaran Sub Kegiatan	Hasil Kegiatan	Lokasi Output Kegiatan	Target Capaian Kinerja			Pagu Indikatif (Rp.)		Sumber Dana	Target Capaian Kinerja		Kebutuhan Dana/ Pagu Indikatif (Rp.)				
						Program	Keluaran Sub Kegiatan	Hasil Kegiatan				Tolok Ukur	Target					
7		<b>UNSUR KEWILAYAHAN</b>																
7	01	<b>KECAMATAN</b>																
7	01	03	<b>PROGRAM PEMBERDAYAAN MASYARAKAT DESA DAN KELURAHAN</b>															
7	01	03	2.02	<b>Kegiatan Pemberdayaan Kelurahan</b>														
7	01	03	2.02	02	Pembangunan Sarana dan Prasarana Kelurahan	Persentase Penyelenggaraan Pemberdayaan Masyarakat Desa/ Kelurahan	Sarana dan Prasarana Kelurahan yang Dibangun	Tersusunnya Dokumen Kegiatan Pemberdayaan Kelurahan		100 %	1 paket	1 dokumen	750,468,400	Dana Transfer Umum-Dana Alokasi Umum		Persentase Penyelenggaraan Pemberdayaan Masyarakat Desa/ Kelurahan	100 %	976,352,000
7	01	03	2.02	03	Pemberdayaan Masyarakat di Kelurahan	Persentase Penyelenggaraan Pemberdayaan Masyarakat Desa/ Kelurahan	Hasil Pemberdayaan Masyarakat di Kelurahan	Tersusunnya Dokumen Kegiatan Pemberdayaan Kelurahan	Kab. Purworejo, Purworejo, Cangkreplor	100 %	1 dokumen	1 dokumen	158,562,800	Dana Transfer Umum-Dana Alokasi Umum		Persentase Penyelenggaraan Pemberdayaan Masyarakat Desa/ Kelurahan	100 %	206,232,000
<b>TOTAL</b>										<b>909,031,200</b>								<b>1,182,584,000</b>

**Program dan Kegiatan Perangkat Daerah  
Kabupaten Purworejo  
Tahun 2022**

Unit Organisasi : 7.01.0.00.0.00.06.0000 KECAMATAN PURWOREJO

Sub Unit Organisasi : 7.01.0.00.0.00.06.0006 KELURAHAN TAMBAKREJO

Kode	Urusan/ Bidang Urusan/ Program/ Kegiatan/ Sub Kegiatan	Indikator Kinerja			Rencana Tahun 2022					Catatan Penting	Prakiraan Maju Rencana Tahun 2023							
		Capaian Program	Keluaran Sub Kegiatan	Hasil Kegiatan	Lokasi Output Kegiatan	Target Capaian Kinerja			Pagu Indikatif (Rp.)		Sumber Dana	Target Capaian Kinerja		Kebutuhan Dana/ Pagu Indikatif (Rp.)				
						Program	Keluaran Sub Kegiatan	Hasil Kegiatan				Tolok Ukur	Target					
7		<b>UNSUR KEWILAYAHAN</b>																
7	01	<b>KECAMATAN</b>																
7	01	03	<b>PROGRAM PEMBERDAYAAN MASYARAKAT DESA DAN KELURAHAN</b>															
7	01	03	2.02	<b>Kegiatan Pemberdayaan Kelurahan</b>														
7	01	03	2.02	02	Pembangunan Sarana dan Prasarana Kelurahan	Persentase Penyelenggaraan Pemberdayaan Masyarakat Desa/ Kelurahan	Sarana dan Prasarana Kelurahan yang Dibangun	Tersusunnya Dokumen Kegiatan Pemberdayaan Kelurahan	Kab. Purworejo, Purworejo, Tambakrejo	100 %	1 paket	1 dokumen	689,651,900	Dana Transfer Umum-Dana Alokasi Umum		Persentase Penyelenggaraan Pemberdayaan Masyarakat Desa/ Kelurahan	100 %	895,176,880
7	01	03	2.02	03	Pemberdayaan Masyarakat di Kelurahan	Persentase Penyelenggaraan Pemberdayaan Masyarakat Desa/ Kelurahan	Hasil Pemberdayaan Masyarakat di Kelurahan	Tersusunnya Dokumen Kegiatan Pemberdayaan Kelurahan	Kab. Purworejo, Purworejo, Tambakrejo	100 %	1 dokumen	1 dokumen	154,747,700	Dana Transfer Umum-Dana Alokasi Umum		Persentase Penyelenggaraan Pemberdayaan Masyarakat Desa/ Kelurahan	100 %	216,372,000
<b>TOTAL</b>										<b>844,399,600</b>							<b>1,111,548,880</b>	

**Program dan Kegiatan Perangkat Daerah  
Kabupaten Purworejo  
Tahun 2022**

Unit Organisasi : 7.01.0.00.0.00.06.0000 KECAMATAN PURWOREJO

Sub Unit Organisasi : 7.01.0.00.0.00.06.0007 KELURAHAN PANGEN JURUTENGAH

Kode	Urusan/ Bidang Urusan/ Program/ Kegiatan/ Sub Kegiatan	Indikator Kinerja			Rencana Tahun 2022					Catatan Penting	Prakiraan Maju Rencana Tahun 2023							
		Capaian Program	Keluaran Sub Kegiatan	Hasil Kegiatan	Lokasi Output Kegiatan	Target Capaian Kinerja			Pagu Indikatif (Rp.)		Sumber Dana	Target Capaian Kinerja		Kebutuhan Dana/ Pagu Indikatif (Rp.)				
						Program	Keluaran Sub Kegiatan	Hasil Kegiatan				Tolok Ukur	Target					
7		<b>UNSUR KEWILAYAHAN</b>																
7	01	<b>KECAMATAN</b>																
7	01	03	<b>PROGRAM PEMBERDAYAAN MASYARAKAT DESA DAN KELURAHAN</b>															
7	01	03	2.02	<b>Kegiatan Pemberdayaan Kelurahan</b>														
7	01	03	2.02	02	Pembangunan Sarana dan Prasarana Kelurahan	Persentase Penyelenggaraan Pemberdayaan Masyarakat Desa/ Kelurahan	Sarana dan Prasarana Kelurahan yang Dibangun kelurahan	Tersusunnya Dokumen Kegiatan Pemberdayaan Kelurahan	Kab. Purworejo, Purworejo, Pangenjurutengah	100 %	1 paket	1 dokumen	703,528,786	Dana Transfer Umum-Dana Alokasi Umum		Persentase Penyelenggaraan Pemberdayaan Masyarakat Desa/ Kelurahan	100 %	908,877,952
7	01	03	2.02	03	Pemberdayaan Masyarakat di Kelurahan	Persentase Penyelenggaraan Pemberdayaan Masyarakat Desa/ Kelurahan	Hasil Pemberdayaan Masyarakat di Kelurahan dokumen	Tersusunnya Dokumen Kegiatan Pemberdayaan Kelurahan	Kab. Purworejo, Purworejo, Pangenjurutengah	100 %	1 dokumen	1 dokumen	188,808,400	Dana Transfer Umum-Dana Alokasi Umum		Persentase Penyelenggaraan Pemberdayaan Masyarakat Desa/ Kelurahan	100 %	239,328,700
<b>TOTAL</b>											<b>892,337,186</b>						<b>1,148,206,652</b>	

**Program dan Kegiatan Perangkat Daerah  
Kabupaten Purworejo  
Tahun 2022**

Unit Organisasi : 7.01.0.00.0.00.06.0000 KECAMATAN PURWOREJO

Sub Unit Organisasi : 7.01.0.00.0.00.06.0008 KELURAHAN DOPLANG

Kode	Urusan/ Bidang Urusan/ Program/ Kegiatan/ Sub Kegiatan	Indikator Kinerja			Rencana Tahun 2022					Catatan Penting	Prakiraan Maju Rencana Tahun 2023							
		Capaian Program	Keluaran Sub Kegiatan	Hasil Kegiatan	Lokasi Output Kegiatan	Target Capaian Kinerja			Pagu Indikatif (Rp.)		Sumber Dana	Target Capaian Kinerja		Kebutuhan Dana/ Pagu Indikatif (Rp.)				
						Program	Keluaran Sub Kegiatan	Hasil Kegiatan				Tolok Ukur	Target					
7																		
7	01									864,772,400						1,183,130,000		
7	01	03								864,772,400						1,183,130,000		
7	01	03	2.02							864,772,400						1,183,130,000		
7	01	03	2.02	02	Pembangunan Sarana dan Prasarana Kelurahan	Persentase Penyelenggaraan Pemberdayaan Masyarakat Desa/ Kelurahan	Sarana dan Prasarana Kelurahan yang Dibangun	Tersusunnya Dokumen Kegiatan Pemberdayaan Kelurahan	Kab. Purworejo, Purworejo, Doplang	100 %	1 paket	1 dokumen	748,962,400	Dana Transfer Umum-Dana Alokasi Umum		Persentase Penyelenggaraan Pemberdayaan Masyarakat Desa/ Kelurahan	100 %	1,036,230,000
7	01	03	2.02	03	Pemberdayaan Masyarakat di Kelurahan	Persentase Penyelenggaraan Pemberdayaan Masyarakat Desa/ Kelurahan	Hasil Pemberdayaan Masyarakat di Kelurahan dokumen	Tersusunnya Dokumen Kegiatan Pemberdayaan Kelurahan	Kab. Purworejo, Purworejo, Doplang	100 %	1 dokumen	1 dokumen	115,810,000	Dana Transfer Umum-Dana Alokasi Umum		Persentase Penyelenggaraan Pemberdayaan Masyarakat Desa/ Kelurahan	100 %	146,900,000
<b>TOTAL</b>										<b>864,772,400</b>						<b>1,183,130,000</b>		

**Program dan Kegiatan Perangkat Daerah  
Kabupaten Purworejo  
Tahun 2022**

Unit Organisasi : 7.01.0.00.0.00.06.0000 KECAMATAN PURWOREJO

Sub Unit Organisasi : 7.01.0.00.0.00.06.0009 KELURAHAN SINDURJAN

Kode	Urusan/ Bidang Urusan/ Program/ Kegiatan/ Sub Kegiatan	Indikator Kinerja			Rencana Tahun 2022					Catatan Penting	Prakiraan Maju Rencana Tahun 2023							
		Capaian Program	Keluaran Sub Kegiatan	Hasil Kegiatan	Lokasi Output Kegiatan	Target Capaian Kinerja			Pagu Indikatif (Rp.)		Sumber Dana	Target Capaian Kinerja		Kebutuhan Dana/ Pagu Indikatif (Rp.)				
						Program	Keluaran Sub Kegiatan	Hasil Kegiatan				Tolok Ukur	Target					
7		<b>UNSUR KEWILAYAHAN</b>																
7	01	<b>KECAMATAN</b>																
7	01	03	<b>PROGRAM PEMBERDAYAAN MASYARAKAT DESA DAN KELURAHAN</b>															
7	01	03	2.02	<b>Kegiatan Pemberdayaan Kelurahan</b>														
7	01	03	2.02	02	Pembangunan Sarana dan Prasarana Kelurahan	Persentase Penyelenggaraan Pemberdayaan Masyarakat Desa/ Kelurahan	Sarana dan Prasarana Kelurahan yang Dibangun	Tersusunnya Dokumen Kegiatan Pemberdayaan	Kab. Purworejo, Purworejo, Sindurjan	100 %	1 paket	1 dokumen	720,567,486	Dana Transfer Umum-Dana Alokasi Umum		Persentase Penyelenggaraan Pemberdayaan Masyarakat Desa/ Kelurahan	100 %	1,548,610,000
7	01	03	2.02	03	Pemberdayaan Masyarakat di Kelurahan	Persentase Penyelenggaraan Pemberdayaan Masyarakat Desa/ Kelurahan	Hasil Pemberdayaan Masyarakat di Kelurahan	Tersusunnya Dokumen Kegiatan Pemberdayaan	Kab. Purworejo, Purworejo, Sindurjan	100 %	1 dokumen	1 dokumen	160,021,000	Dana Transfer Umum-Dana Alokasi Umum		Persentase Penyelenggaraan Pemberdayaan Masyarakat Desa/ Kelurahan	100 %	208,390,000
<b>TOTAL</b>										<b>880,588,486</b>							<b>1,757,000,000</b>	



**Program dan Kegiatan Perangkat Daerah  
Kabupaten Purworejo  
Tahun 2022**

Unit Organisasi : 7.01.0.00.0.00.06.0000 KECAMATAN PURWOREJO

Sub Unit Organisasi : 7.01.0.00.0.00.06.0010 KELURAHAN PADUROSO

Kode	Urusan/ Bidang Urusan/ Program/ Kegiatan/ Sub Kegiatan	Indikator Kinerja			Rencana Tahun 2022					Catatan Penting	Prakiraan Maju Rencana Tahun 2023							
		Capaian Program	Keluaran Sub Kegiatan	Hasil Kegiatan	Lokasi Output Kegiatan	Target Capaian Kinerja			Pagu Indikatif (Rp.)		Sumber Dana	Target Capaian Kinerja		Kebutuhan Dana/ Pagu Indikatif (Rp.)				
						Program	Keluaran Sub Kegiatan	Hasil Kegiatan				Tolok Ukur	Target					
7																		
7	01									835,849,800					1,107,418,000			
7	01	03								835,849,800					1,107,418,000			
7	01	03	2.02							835,849,800					1,107,418,000			
7	01	03	2.02	02	Pembangunan Sarana dan Prasarana Kelurahan	Persentase Penyelenggaraan Pemberdayaan Masyarakat Desa/ Kelurahan	Sarana dan Prasarana Kelurahan yang Dibangun	Tersusunnya Dokumen Kegiatan Pemberdayaan	Kab. Purworejo, Purworejo, Paduroso	100 %	1 kelurahan	1 dokumen	776,389,900			Persentase Penyelenggaraan Pemberdayaan Masyarakat Desa/ Kelurahan	100 %	1,007,318,000
7	01	03	2.02	03	Pemberdayaan Masyarakat di Kelurahan	Persentase Penyelenggaraan Pemberdayaan Masyarakat Desa/ Kelurahan	Hasil Pemberdayaan Masyarakat di Kelurahan	Tersusunnya Dokumen Kegiatan Pemberdayaan	Kab. Purworejo, Purworejo, Paduroso	100 %	1 dokumen	1 dokumen	59,459,900			Persentase Penyelenggaraan Pemberdayaan Masyarakat Desa/ Kelurahan	100 %	100,100,000
<b>TOTAL</b>										<b>835,849,800</b>					<b>1,107,418,000</b>			

**Program dan Kegiatan Perangkat Daerah  
Kabupaten Purworejo  
Tahun 2022**

Unit Organisasi : 7.01.0.00.0.00.06.0000 KECAMATAN PURWOREJO

Sub Unit Organisasi : 7.01.0.00.0.00.06.0011 KELURAHAN MRANTI

Kode	Urusan/ Bidang Urusan/ Program/ Kegiatan/ Sub Kegiatan	Indikator Kinerja			Rencana Tahun 2022					Catatan Penting	Prakiraan Maju Rencana Tahun 2023							
		Capaian Program	Keluaran Sub Kegiatan	Hasil Kegiatan	Lokasi Output Kegiatan	Target Capaian Kinerja			Pagu Indikatif (Rp.)		Sumber Dana	Target Capaian Kinerja		Kebutuhan Dana/ Pagu Indikatif (Rp.)				
						Program	Keluaran Sub Kegiatan	Hasil Kegiatan				Tolok Ukur	Target					
7		<b>UNSUR KEWILAYAHAN</b>																
7	01	<b>KECAMATAN</b>																
7	01	03	<b>PROGRAM PEMBERDAYAAN MASYARAKAT DESA DAN KELURAHAN</b>															
7	01	03	2.02	<b>Kegiatan Pemberdayaan Kelurahan</b>														
7	01	03	2.02	02	Pembangunan Sarana dan Prasarana Kelurahan	Persentase Penyelenggaraan Pemberdayaan Masyarakat Desa/ Kelurahan	Sarana dan Prasarana Kelurahan yang Dibangun	Tersusunnya Dokumen Kegiatan Pemberdayaan Kelurahan	Kab. Purworejo, Purworejo, Mranti	100 %	1 paket	1 dokumen	774,490,686	Dana Transfer Umum-Dana Alokasi Umum		Persentase Penyelenggaraan Pemberdayaan Masyarakat Desa/ Kelurahan	100 %	1,066,806,892
7	01	03	2.02	03	Pemberdayaan Masyarakat di Kelurahan	Persentase Penyelenggaraan Pemberdayaan Masyarakat Desa/ Kelurahan	Hasil Pemberdayaan Masyarakat di Kelurahan	Tersusunnya Dokumen Kegiatan Pemberdayaan Kelurahan	Kab. Purworejo, Purworejo, Mranti	100 %	1 dokumen	1 dokumen	94,414,000	Dana Transfer Umum-Dana Alokasi Umum		Persentase Penyelenggaraan Pemberdayaan Masyarakat Desa/ Kelurahan	100 %	123,500,000
<b>TOTAL</b>										<b>868,904,686</b>							<b>1,190,306,892</b>	

**Program dan Kegiatan Perangkat Daerah  
Kabupaten Purworejo  
Tahun 2022**

Unit Organisasi : 7.01.0.00.0.00.06.0000 KECAMATAN PURWOREJO

Sub Unit Organisasi : 7.01.0.00.0.00.06.0012 KELURAHAN MUDAL

Kode	Urusan/ Bidang Urusan/ Program/ Kegiatan/ Sub Kegiatan	Indikator Kinerja			Rencana Tahun 2022					Catatan Penting	Prakiraan Maju Rencana Tahun 2023							
		Capaian Program	Keluaran Sub Kegiatan	Hasil Kegiatan	Lokasi Output Kegiatan	Target Capaian Kinerja			Pagu Indikatif (Rp.)		Sumber Dana	Target Capaian Kinerja		Kebutuhan Dana/ Pagu Indikatif (Rp.)				
						Program	Keluaran Sub Kegiatan	Hasil Kegiatan				Tolok Ukur	Target					
7		<b>UNSUR KEWILAYAHAN</b>																
7	01	<b>KECAMATAN</b>																
7	01	03	<b>PROGRAM PEMBERDAYAAN MASYARAKAT DESA DAN KELURAHAN</b>															
7	01	03	2.02	<b>Kegiatan Pemberdayaan Kelurahan</b>														
7	01	03	2.02	02	Pembangunan Sarana dan Prasarana Kelurahan	Persentase Penyelenggaraan Pemberdayaan Masyarakat Desa/ Kelurahan	Sarana dan Prasarana Kelurahan yang Dibangun kelurahan	Tersusunnya Dokumen Kegiatan Pemberdayaan Kelurahan	Kab. Purworejo, Purworejo, Mudal	100 %	1 paket	1 dokumen	767,283,800	Dana Transfer Umum-Dana Alokasi Umum		Persentase Penyelenggaraan Pemberdayaan Masyarakat Desa/ Kelurahan	100 %	1,043,843,692
7	01	03	2.02	03	Pemberdayaan Masyarakat di Kelurahan	Persentase Penyelenggaraan Pemberdayaan Masyarakat Desa/ Kelurahan	Hasil Pemberdayaan Masyarakat di Kelurahan dokumen	Tersusunnya Dokumen Kegiatan Pemberdayaan Kelurahan	Kab. Purworejo, Purworejo, Mudal	100 %	1 dokumen	1 dokumen	50,098,200	Dana Transfer Umum-Dana Alokasi Umum		Persentase Penyelenggaraan Pemberdayaan Masyarakat Desa/ Kelurahan	100 %	65,127,660
<b>TOTAL</b>										<b>817,382,000</b>							<b>1,108,971,352</b>	

**Program dan Kegiatan Perangkat Daerah  
Kabupaten Purworejo  
Tahun 2022**

Unit Organisasi : 7.01.0.00.0.00.06.0000 KECAMATAN PURWOREJO

Sub Unit Organisasi : 7.01.0.00.0.00.06.0013 KELURAHAN KESENENG

Kode	Urusan/ Bidang Urusan/ Program/ Kegiatan/ Sub Kegiatan	Indikator Kinerja			Rencana Tahun 2022					Catatan Penting	Prakiraan Maju Rencana Tahun 2023							
		Capaian Program	Keluaran Sub Kegiatan	Hasil Kegiatan	Lokasi Output Kegiatan	Target Capaian Kinerja			Pagu Indikatif (Rp.)		Sumber Dana	Target Capaian Kinerja		Kebutuhan Dana/ Pagu Indikatif (Rp.)				
						Program	Keluaran Sub Kegiatan	Hasil Kegiatan				Tolok Ukur	Target					
7		<b>UNSUR KEWILAYAHAN</b>																
7	01	<b>KECAMATAN</b>																
7	01	03	<b>PROGRAM PEMBERDAYAAN MASYARAKAT DESA DAN KELURAHAN</b>															
7	01	03	2.02	<b>Kegiatan Pemberdayaan Kelurahan</b>														
7	01	03	2.02	02	Pembangunan Sarana dan Prasarana Kelurahan	Persentase Penyelenggaraan Pemberdayaan Masyarakat Desa/ Kelurahan	Sarana dan Prasarana Kelurahan yang Dibangun	Tersusunnya Dokumen Kegiatan Pemberdayaan Kelurahan	Kab. Purworejo, Purworejo, Keseneng	100 %	1 paket	1 dokumen	802,956,686	Dana Transfer Umum-Dana Alokasi Umum		Persentase Penyelenggaraan Pemberdayaan Masyarakat Desa/ Kelurahan	100 %	1,043,843,692
7	01	03	2.02	03	Pemberdayaan Masyarakat di Kelurahan	Persentase Penyelenggaraan Pemberdayaan Masyarakat Desa/ Kelurahan	Hasil Pemberdayaan Masyarakat di Kelurahan	Tersusunnya Dokumen Kegiatan Pemberdayaan Kelurahan	Kab. Purworejo, Purworejo, Keseneng	100 %	1 dokumen	1 dokumen	73,572,000	Dana Transfer Umum-Dana Alokasi Umum		Persentase Penyelenggaraan Pemberdayaan Masyarakat Desa/ Kelurahan	100 %	96,200,000
<b>TOTAL</b>										<b>876,528,686</b>							<b>1,140,043,692</b>	

**Program dan Kegiatan Perangkat Daerah  
Kabupaten Purworejo  
Tahun 2022**

Unit Organisasi : 7.01.0.00.0.00.06.0000 KECAMATAN PURWOREJO

Sub Unit Organisasi : 7.01.0.00.0.00.06.0014 KELURAHAN BALEDONO

Kode	Urusan/ Bidang Urusan/ Program/ Kegiatan/ Sub Kegiatan	Indikator Kinerja			Rencana Tahun 2022					Catatan Penting	Prakiraan Maju Rencana Tahun 2023							
		Capaian Program	Keluaran Sub Kegiatan	Hasil Kegiatan	Lokasi Output Kegiatan	Target Capaian Kinerja			Pagu Indikatif (Rp.)		Sumber Dana	Target Capaian Kinerja		Kebutuhan Dana/ Pagu Indikatif (Rp.)				
						Program	Keluaran Sub Kegiatan	Hasil Kegiatan				Tolok Ukur	Target					
7		<b>UNSUR KEWILAYAHAN</b>																
7	01	<b>KECAMATAN</b>																
7	01	03	<b>PROGRAM PEMBERDAYAAN MASYARAKAT DESA DAN KELURAHAN</b>															
7	01	03	2.02	<b>Kegiatan Pemberdayaan Kelurahan</b>														
7	01	03	2.02	02	Pembangunan Sarana dan Prasarana Kelurahan	Persentase Penyelenggaraan Pemberdayaan Masyarakat Desa/ Kelurahan	Sarana dan Prasarana Kelurahan yang Dibangun	Tersusunnya Dokumen Kegiatan Pemberdayaan Kelurahan	Kab. Purworejo, Purworejo, Baledono	100 %	1 paket	1 dokumen	648,648,300	Dana Transfer Umum-Dana Alokasi Umum		Persentase Penyelenggaraan Pemberdayaan Masyarakat Desa/ Kelurahan	100 %	848,900,000
7	01	03	2.02	03	Pemberdayaan Masyarakat di Kelurahan	Persentase Penyelenggaraan Pemberdayaan Masyarakat Desa/ Kelurahan	Hasil Pemberdayaan Masyarakat di Kelurahan	Tersusunnya Dokumen Kegiatan Pemberdayaan Kelurahan	Kab. Purworejo, Purworejo, Baledono	100 %	1 dokumen	1 dokumen	246,171,700	Dana Transfer Umum-Dana Alokasi Umum		Persentase Penyelenggaraan Pemberdayaan Masyarakat Desa/ Kelurahan	100 %	355,899,700
<b>TOTAL</b>										<b>894,820,000</b>							<b>1,204,799,700</b>	



**Program dan Kegiatan Perangkat Daerah  
Kabupaten Purworejo  
Tahun 2022**

Unit Organisasi : 7.01.0.00.0.00.07.0000 KECAMATAN BANYUURIP

Sub Unit Organisasi : 7.01.0.00.0.00.07.0000 KECAMATAN BANYUURIP

Kode	Urusan/ Bidang Urusan/ Program/ Kegiatan/ Sub Kegiatan	Indikator Kinerja			Rencana Tahun 2022					Catatan Penting	Prakiraan Maju Rencana Tahun 2023							
		Capaian Program	Keluaran Sub Kegiatan	Hasil Kegiatan	Lokasi Output Kegiatan	Target Capaian Kinerja			Pagu Indikatif (Rp.)		Sumber Dana	Target Capaian Kinerja		Kebutuhan Dana/ Pagu Indikatif (Rp.)				
						Program	Keluaran Sub Kegiatan	Hasil Kegiatan				Tolok Ukur	Target					
7	01	01	2.02	05	Koordinasi dan Penyusunan Laporan Keuangan Akhir Tahun SKPD	Persentase Layanan Penunjang Urusan Pemerintahan Daerah Kabupaten	Laporan Keuangan Akhir Tahun SKPD	Terlayannya Administrasi Keuangan Perangkat Daerah	Kab. Purworejo, Banyuurip, Banyuurip	100 %	6 laporan	100 %	0	Dana Transfer Umum-Dana Alokasi Umum		Persentase Layanan Penunjang Urusan Pemerintahan Daerah Kabupaten	100 %	0
7	01	01	2.02	07	Koordinasi dan Penyusunan Laporan Keuangan Bulanan/Triwulanan/Semes teran SKPD	Persentase Layanan Penunjang Urusan Pemerintahan Daerah Kabupaten	Laporan Keuangan Bulanan/Triwulanan/Semes teran SKPD	Terlayannya Administrasi Keuangan Perangkat Daerah	Kab. Purworejo, Banyuurip, Banyuurip	100 %	24 laporan	100 %	6,418,400	Dana Transfer Umum-Dana Alokasi Umum		Persentase Layanan Penunjang Urusan Pemerintahan Daerah Kabupaten	100 %	7,702,080
<b>7</b>	<b>01</b>	<b>01</b>	<b>2.06</b>		<b>Administrasi Umum Perangkat Daerah</b>					<b>167,021,000</b>				<b>200,425,200</b>				
7	01	01	2.06	01	Penyediaan Komponen Instalasi Listrik/Penerangan Bangunan Kantor	Persentase Layanan Penunjang Urusan Pemerintahan Daerah Kabupaten	Layanan penyediaan komponen instalasi listrik/penerangan bangunan kantor	Terlayannya Administrasi Umum Perangkat Daerah	Kab. Purworejo, Banyuurip, Semua Kelurahan	100 %	12 bulan	100 %	6,433,000	Dana Transfer Umum-Dana Alokasi Umum		Persentase Layanan Penunjang Urusan Pemerintahan Daerah Kabupaten	100 %	7,719,600
7	01	01	2.06	03	Penyediaan Peralatan Rumah Tangga	Persentase Layanan Penunjang Urusan Pemerintahan Daerah Kabupaten	Layanan penyediaan peralatan rumah tangga	Terlayannya Administrasi Umum Perangkat Daerah	Kab. Purworejo, Banyuurip, Semua Kelurahan	100 %	12 bulan	100 %	11,462,000	Dana Transfer Umum-Dana Alokasi Umum		Persentase Layanan Penunjang Urusan Pemerintahan Daerah Kabupaten	100 %	13,754,400
7	01	01	2.06	04	Penyediaan Bahan Logistik Kantor	Persentase Layanan Penunjang Urusan Pemerintahan Daerah Kabupaten	Layanan penyediaan bahan logistik kantor	Terlayannya Administrasi Umum Perangkat Daerah	Kab. Purworejo, Banyuurip, Semua Kelurahan	100 %	12 bulan	100 %	46,807,000	Dana Transfer Umum-Dana Alokasi Umum		Persentase Layanan Penunjang Urusan Pemerintahan Daerah Kabupaten	100 %	56,168,400
7	01	01	2.06	05	Penyediaan Barang Cetakan dan Penggandaan	Persentase Layanan Penunjang Urusan Pemerintahan Daerah Kabupaten	Layanan penyediaan barang cetakan dan penggandaan	Terlayannya Administrasi Umum Perangkat Daerah	Kab. Purworejo, Banyuurip, Semua Kelurahan	100 %	12 bulan	100 %	17,482,000	Dana Transfer Umum-Dana Alokasi Umum		Persentase Layanan Penunjang Urusan Pemerintahan Daerah Kabupaten	100 %	20,978,400
7	01	01	2.06	06	Penyediaan Bahan Bacaan dan Peraturan Perundang- undangan	Persentase Layanan Penunjang Urusan Pemerintahan Daerah Kabupaten	Layanan penyediaan bahan bacaan peraturan dan perundang-undangan	Terlayannya Administrasi Umum Perangkat Daerah	Kab. Purworejo, Banyuurip, Semua Kelurahan	100 %	12 bulan	100 %	6,288,000	Dana Transfer Umum-Dana Alokasi Umum		Persentase Layanan Penunjang Urusan Pemerintahan Daerah Kabupaten	100 %	7,545,600
7	01	01	2.06	07	Penyediaan Bahan/Material	Persentase Layanan Penunjang Urusan Pemerintahan Daerah Kabupaten	layanan penyediaan bahan/material	Terlayannya Administrasi Umum Perangkat Daerah	Kab. Purworejo, Banyuurip, Semua Kelurahan	100 %	12 bulan	100 %	50,789,000	Dana Transfer Umum-Dana Alokasi Umum		Persentase Layanan Penunjang Urusan Pemerintahan Daerah Kabupaten	100 %	60,946,800
7	01	01	2.06	09	Penyelenggaraan Rapat Koordinasi dan Konsultasi SKPD	Persentase Layanan Penunjang Urusan Pemerintahan Daerah Kabupaten	Layanan rapat-rapat Koordinasi dan Konsultasi SKPD	Terlayannya Administrasi Umum Perangkat Daerah	Kab. Purworejo, Semua Kecamatan, Semua Kelurahan	100 %	12 bulan	100 %	27,760,000	Dana Transfer Umum-Dana Alokasi Umum		Persentase Layanan Penunjang Urusan Pemerintahan Daerah Kabupaten	100 %	33,312,000
<b>7</b>	<b>01</b>	<b>01</b>	<b>2.08</b>		<b>Penyediaan Jasa Penunjang Urusan Pemerintahan Daerah</b>					<b>161,810,860</b>				<b>194,173,032</b>				
7	01	01	2.08	01	Penyediaan Jasa Surat Menyurat	Persentase Layanan Penunjang Urusan Pemerintahan Daerah Kabupaten	Jasa Surat Menyurat	Tersedianya Jasa Penunjang Urusan Pemerintah Daerah	Kab. Purworejo, Banyuurip, Semua Kelurahan	100 %	12 bulan	12 Bulan	1,125,000	Dana Transfer Umum-Dana Alokasi Umum		Persentase Layanan Penunjang Urusan Pemerintahan Daerah Kabupaten	100 %	1,350,000

**Program dan Kegiatan Perangkat Daerah  
Kabupaten Purworejo  
Tahun 2022**

Unit Organisasi : 7.01.0.00.0.00.07.0000 KECAMATAN BANYUURIP

Sub Unit Organisasi : 7.01.0.00.0.00.07.0000 KECAMATAN BANYUURIP

Kode	Urusan/ Bidang Urusan/ Program/ Kegiatan/ Sub Kegiatan	Indikator Kinerja			Rencana Tahun 2022					Catatan Penting	Prakiraan Maju Rencana Tahun 2023			
		Capaian Program	Keluaran Sub Kegiatan	Hasil Kegiatan	Lokasi Output Kegiatan	Target Capaian Kinerja			Pagu Indikatif (Rp.)		Sumber Dana	Target Capaian Kinerja		Kebutuhan Dana/ Pagu Indikatif (Rp.)
						Program	Keluaran Sub Kegiatan	Hasil Kegiatan				Tolok Ukur	Target	
7 01 01 2.08 02	Penyediaan Jasa Komunikasi, Sumber Daya Air dan Listrik	Persentase Layanan Penunjang Urusan Pemerintahan Daerah Kabupaten	Jasa Komunikasi, sumber daya air dan listrik	Tersedianya Jasa Penunjang Urusan Pemerintah Daerah	Kab. Purworejo, Banyuurip, Semua Kelurahan	100 %	12 bulan	12 Bulan	51,025,060	Dana Transfer Umum-Dana Alokasi Umum		Persentase Layanan Penunjang Urusan Pemerintahan Daerah Kabupaten	100 %	61,230,072
7 01 01 2.08 04	Penyediaan Jasa Pelayanan Umum Kantor	Persentase Layanan Penunjang Urusan Pemerintahan Daerah Kabupaten	Jasa Pelayanan Umum Kantor	Tersedianya Jasa Penunjang Urusan Pemerintah Daerah	Kab. Purworejo, Banyuurip, Semua Kelurahan	100 %	12 bulan	12 Bulan	109,660,800	Dana Transfer Umum-Dana Alokasi Umum		Persentase Layanan Penunjang Urusan Pemerintahan Daerah Kabupaten	100 %	131,592,960
<b>7 01 01 2.09</b>	<b>Pemeliharaan Barang Milik Daerah Penunjang Urusan Pemerintahan Daerah</b>								<b>101,056,400</b>					<b>121,267,680</b>
7 01 01 2.09 01	Penyediaan Jasa Pemeliharaan, Biaya Pemeliharaan dan Pajak Kendaraan Perorangan Dinas atau Kendaraan Dinas Jabatan	Persentase Layanan Penunjang Urusan Pemerintahan Daerah Kabupaten	Jasa Pemeliharaan, Biaya Pemeliharaan dan Pajak Kendaraan Perorangan Dinas atau Kendaraan Dinas Jabatan	Terpeliharanya Barang Milik Daerah (BMD) Penunjang Urusan Pemerintahan Daerah	Kab. Purworejo, Banyuurip, Banyuurip	100 %	14 unit	2 jenis	39,016,000	Dana Transfer Umum-Dana Alokasi Umum		Persentase Layanan Penunjang Urusan Pemerintahan Daerah Kabupaten	100 %	46,819,200
7 01 01 2.09 06	Pemeliharaan Peralatan dan Mesin Lainnya	Persentase Layanan Penunjang Urusan Pemerintahan Daerah Kabupaten	Peralatan dan Mesin Lainnya yang Dipelihara	Terpeliharanya Barang Milik Daerah (BMD) Penunjang Urusan Pemerintahan Daerah	Kab. Purworejo, Banyuurip, Semua Kelurahan	100 %	18 unit	2 jenis	12,326,000	Dana Transfer Umum-Dana Alokasi Umum		Persentase Layanan Penunjang Urusan Pemerintahan Daerah Kabupaten	100 %	14,791,200
7 01 01 2.09 09	Pemeliharaan/Rehabilitasi Gedung Kantor dan Bangunan Lainnya	Persentase Layanan Penunjang Urusan Pemerintahan Daerah Kabupaten	Gedung Kantor dan Bangunan Lainnya yang Dipelihara/Direhabilitasi	Terpeliharanya Barang Milik Daerah (BMD) Penunjang Urusan Pemerintahan Daerah	Kab. Purworejo, Banyuurip, Semua Kelurahan	100 %	4 unit	2 jenis	46,760,400	Dana Transfer Umum-Dana Alokasi Umum		Persentase Layanan Penunjang Urusan Pemerintahan Daerah Kabupaten	100 %	56,112,480
7 01 01 2.09 10	Pemeliharaan/Rehabilitasi Sarana dan Prasarana Gedung Kantor atau Bangunan Lainnya	Persentase Layanan Penunjang Urusan Pemerintahan Daerah Kabupaten	Sarana dan Prasarana Gedung Kantor atau Bangunan Lainnya yang Dipelihara/ Direhabilitasi	Terpeliharanya Barang Milik Daerah (BMD) Penunjang Urusan Pemerintahan Daerah	Kab. Purworejo, Banyuurip, Banyuurip	100 %	7 unit	2 jenis	2,954,000	Dana Transfer Umum - Dana Alokasi Umum		Persentase Layanan Penunjang Urusan Pemerintahan Daerah Kabupaten	100 %	3,544,800
<b>7 01 02</b>	<b>PROGRAM PENYELENGGARAAN PEMERINTAHAN DAN PELAYANAN PUBLIK</b>								<b>9,115,400</b>					<b>10,938,480</b>
<b>7 01 02 2.01</b>	<b>Koordinasi Penyelenggaraan Kegiatan Pemerintahan di Tingkat Kecamatan</b>								<b>7,277,000</b>					<b>8,732,400</b>
7 01 02 2.01 01	Koordinasi/Sinergi Perencanaan dan Pelaksanaan Kegiatan Pemerintahan dengan Perangkat Daerah dan Instansi Vertikal Terkait	Persentase Penyelenggaraan Pemerintahan dan Pelayanan Publik	Hasil Koordinasi/ Sinergi Perencanaan dan Pelaksanaan Kegiatan Pemerintahan dengan Perangkat Daerah dan Instansi Vertikal Terkait	Tersusunnya Dokumen Koordinasi Penyelenggaraan Kegiatan Pemerintahan di Tingkat Kecamatan	Kab. Purworejo, Banyuurip, Banyuurip	100 %	1 dokumen	2 Dokumen	2,724,000	Dana Transfer Umum-Dana Alokasi Umum		Persentase Penyelenggaraan Pemerintahan dan Pelayanan Publik	100 %	3,268,800
7 01 02 2.01 02	Peningkatan Efektifitas Kegiatan Pemerintahan di Tingkat Kecamatan	Persentase Penyelenggaraan Pemerintahan dan Pelayanan Publik	Hasil Peningkatan Efektifitas Kegiatan Pemerintahan di Tingkat Kecamatan	Tersusunnya Dokumen Koordinasi Penyelenggaraan Kegiatan Pemerintahan di Tingkat Kecamatan	Kab. Purworejo, Banyuurip, Banyuurip	100 %	1 dokumen	2 Dokumen	4,553,000	Dana Transfer Umum-Dana Alokasi Umum		Persentase Penyelenggaraan Pemerintahan dan Pelayanan Publik	100 %	5,463,600
<b>7 01 02 2.02</b>	<b>Penyelenggaraan Urusan Pemerintahan yang tidak Dilaksanakan oleh Unit Kerja Perangkat Daerah yang ada di Kecamatan</b>								<b>1,838,400</b>					<b>2,206,080</b>
7 01 02 2.02 03	Peningkatan Efektifitas Pelaksanaan Pelayanan kepada Masyarakat di Wilayah Kecamatan	Persentase Penyelenggaraan Pemerintahan dan Pelayanan Publik	Hasil Peningkatan Efektifitas Pelaksanaan Pelayanan kepada Masyarakat di Wilayah Kecamatan	Tersusunnya Dokumen Penyelenggaraan Urusan Pemerintahan yang tidak Dilaksanakan oleh Unit Kerja Perangkat Daerah yang Ada di Kecamatan	Kab. Purworejo, Banyuurip, Banyuurip	100 %	1 dokumen	1 Dokumen	1,838,400	Dana Transfer Umum-Dana Alokasi Umum		Persentase Penyelenggaraan Pemerintahan dan Pelayanan Publik	100 %	2,206,080



**Program dan Kegiatan Perangkat Daerah  
Kabupaten Purworejo  
Tahun 2022**

Unit Organisasi : 7.01.0.00.0.00.07.0000 KECAMATAN BANYUURIP

Sub Unit Organisasi : 7.01.0.00.0.00.07.0000 KECAMATAN BANYUURIP

Kode	Urusan/ Bidang Urusan/ Program/ Kegiatan/ Sub Kegiatan	Indikator Kinerja			Rencana Tahun 2022					Catatan Penting	Prakiraan Maju Rencana Tahun 2023				
		Capaian Program	Keluaran Sub Kegiatan	Hasil Kegiatan	Lokasi Output Kegiatan	Target Capaian Kinerja			Pagu Indikatif (Rp.)		Sumber Dana	Target Capaian Kinerja		Kebutuhan Dana/ Pagu Indikatif (Rp.)	
						Program	Keluaran Sub Kegiatan	Hasil Kegiatan				Tolok Ukur	Target		
<b>7</b>	<b>01 03</b>	<b>PROGRAM PEMBERDAYAAN MASYARAKAT DESA DAN KELURAHAN</b>								<b>131,790,000</b>			<b>157,896,000</b>		
<b>7</b>	<b>01 03 2.01</b>	<b>Koordinasi Kegiatan Pemberdayaan Desa</b>								<b>131,790,000</b>			<b>157,896,000</b>		
7	01 03 2.01 03	Peningkatan Efektifitas Kegiatan Pemberdayaan Masyarakat di Wilayah Kecamatan	Persentase Penyelenggaraan Pemberdayaan Masyarakat Desa/ Kelurahan	Hasil Peningkatan Efektifitas Kegiatan Pemberdayaan Masyarakat di Wilayah Kecamatan	Tersusunnya Dokumen Koordinasi Kegiatan Pemberdayaan Desa	Kab. Purworejo, Banyuurip, Banyuurip	100 %	11 dokumen	11 Dokumen	131,790,000	Dana Transfer Umum-Dana Alokasi Umum		Persentase Penyelenggaraan Pemberdayaan Masyarakat Desa/ Kelurahan	100 %	157,896,000
<b>7</b>	<b>01 04</b>	<b>PROGRAM KOORDINASI KETENTERAMAN DAN KETERTIBAN UMUM</b>								<b>9,072,000</b>			<b>10,886,400</b>		
<b>7</b>	<b>01 04 2.01</b>	<b>Koordinasi Upaya Penyelenggaraan Ketenteraman dan Ketertiban Umum</b>								<b>5,202,000</b>			<b>6,242,400</b>		
7	01 04 2.01 02	Harmonisasi Hubungan Dengan Tokoh Agama dan Tokoh Masyarakat	Persentase Penyelenggaraan Koordinasi Ketenteraman dan Ketertiban Umum	Hasil Harmonisasi Hubungan Dengan Tokoh Agama dan Tokoh Masyarakat	Tersusunnya Dokumen Koordinasi Upaya Penyelenggaraan Ketenteraman dan Ketertiban Umum	Kab. Purworejo, Banyuurip, Banyuurip	100 %	1 dokumen	1 Dokumen	5,202,000	Dana Transfer Umum-Dana Alokasi Umum		Persentase Penyelenggaraan Koordinasi Ketenteraman dan Ketertiban Umum	100 %	6,242,400
<b>7</b>	<b>01 04 2.02</b>	<b>Koordinasi Penerapan dan Penegakan Peraturan Daerah dan Peraturan Kepala Daerah</b>								<b>3,870,000</b>			<b>4,644,000</b>		
7	01 04 2.02 01	Koordinasi/Sinergi Dengan Perangkat Daerah yang Tugas dan Fungsinya di Bidang Penegakan Peraturan Perundang-Undangan dan/atau Kepolisian Negara Republik Indonesia	Persentase Penyelenggaraan Koordinasi Ketenteraman dan Ketertiban Umum	Hasil Koordinasi/ Sinergi Dengan Perangkat Daerah yang Tugas dan Fungsinya di Bidang Penegakan Peraturan Perundang-Undangan dan/ atau Kepolisian Negara Republik Indonesia	Tersusunnya Dokumen Koordinasi Penerapan dan Penegakan Peraturan Daerah dan Peraturan Kepala Daerah	Kab. Purworejo, Banyuurip, Banyuurip	100 %	1 dokumen	1 Dokumen	3,870,000	Dana Transfer Umum-Dana Alokasi Umum		Persentase Penyelenggaraan Koordinasi Ketenteraman dan Ketertiban Umum	100 %	4,644,000
<b>7</b>	<b>01 05</b>	<b>PROGRAM PENYELENGGARAAN URUSAN PEMERINTAHAN UMUM</b>								<b>1,464,000</b>			<b>1,756,800</b>		
<b>7</b>	<b>01 05 2.01</b>	<b>Penyelenggaraan Urusan Pemerintahan Umum sesuai Penugasan Kepala Daerah</b>								<b>1,464,000</b>			<b>1,756,800</b>		
7	01 05 2.01 08	Pelaksanaan Tugas Forum Koordinasi Pimpinan di Kecamatan	Persentase Penyelenggaraan Urusan Pemerintahan Umum	Hasil Pelaksanaan Tugas Forum Koordinasi Pimpinan di Kecamatan	Tersusunnya Dokumen Penyelenggaraan Urusan Pemerintahan Umum sesuai Penugasan Kepala Daerah	Kab. Purworejo, Banyuurip, Banyuurip	100 %	1 dokumen	1 Dokumen	1,464,000	Dana Transfer Umum-Dana Alokasi Umum		Persentase Penyelenggaraan Urusan Pemerintahan Umum	100 %	1,756,800
<b>7</b>	<b>01 06</b>	<b>PROGRAM PEMBINAAN DAN PENGAWASAN PEMERINTAHAN DESA</b>								<b>352,479,500</b>			<b>422,975,400</b>		
<b>7</b>	<b>01 06 2.01</b>	<b>Fasilitasi, Rekomendasi dan Koordinasi Pembinaan dan Pengawasan Pemerintahan Desa</b>								<b>352,479,500</b>			<b>422,975,400</b>		
7	01 06 2.01 01	Fasilitasi Penyusunan Peraturan Desa dan Peraturan Kepala Desa	Persentase Pembinaan dan Pengawasan Pemerintahan Desa	Desa yang Menetapkan Peraturan Desa dan Peraturan Kepala Desa Tepat Waktu	Tersusunnya Dokumen Fasilitasi, Rekomendasi dan Koordinasi Pembinaan dan Pengawasan Pemerintahan Desa	Kab. Purworejo, Banyuurip, Banyuurip	100 %	24 desa	38 Dokumen	45,988,400	Dana Transfer Umum-Dana Alokasi Umum		Persentase Pembinaan dan Pengawasan Pemerintahan Desa	100 %	55,186,080
7	01 06 2.01 02	Fasilitasi Administrasi Tata Pemerintahan Desa	Persentase Pembinaan dan Pengawasan Pemerintahan Desa	Desa Tertib Administrasi Tata Pemerintahan Desa	Tersusunnya Dokumen Fasilitasi, Rekomendasi dan Koordinasi Pembinaan dan Pengawasan Pemerintahan Desa	Kab. Purworejo, Banyuurip, Banyuurip	100 %	24 desa	38 Dokumen	31,688,000	Dana Transfer Umum-Dana Alokasi Umum		Persentase Pembinaan dan Pengawasan Pemerintahan Desa	100 %	38,025,600
7	01 06 2.01 03	Fasilitasi Pengelolaan Keuangan Desa dan Pendayagunaan Aset Desa	Persentase Pembinaan dan Pengawasan Pemerintahan Desa	Desa Tertib Pengelolaan Keuangan Desa dan Pendayagunaan Aset Desa	Tersusunnya Dokumen Fasilitasi, Rekomendasi dan Koordinasi Pembinaan dan Pengawasan Pemerintahan Desa	Kab. Purworejo, Banyuurip, Banyuurip	100 %	24 desa	38 Dokumen	3,262,000	Dana Transfer Umum-Dana Alokasi Umum		Persentase Pembinaan dan Pengawasan Pemerintahan Desa	100 %	3,914,400

**Program dan Kegiatan Perangkat Daerah  
Kabupaten Purworejo  
Tahun 2022**

Unit Organisasi : 7.01.0.00.0.00.07.0000 KECAMATAN BANYUURIP

Sub Unit Organisasi : 7.01.0.00.0.00.07.0000 KECAMATAN BANYUURIP

Kode	Urusan/ Bidang Urusan/ Program/ Kegiatan/ Sub Kegiatan	Indikator Kinerja			Rencana Tahun 2022					Catatan Penting	Prakiraan Maju Rencana Tahun 2023			
		Capaian Program	Keluaran Sub Kegiatan	Hasil Kegiatan	Lokasi Output Kegiatan	Target Capaian Kinerja			Pagu Indikatif (Rp.)		Sumber Dana	Target Capaian Kinerja		Kebutuhan Dana/ Pagu Indikatif (Rp.)
						Program	Keluaran Sub Kegiatan	Hasil Kegiatan				Tolok Ukur	Target	
7 01 06 2.01 05	Fasilitasi Pelaksanaan Tugas Kepala Desa dan Perangkat Desa	Persentase Pembinaan dan Pengawasan Pemerintahan Desa	Hasil Fasilitasi Pelaksanaan Tugas Kepala Desa dan Perangkat Desa	Tersusunnya Dokumen Fasilitasi, Rekomendasi dan Koordinasi Pembinaan dan Pengawasan Pemerintahan Desa	Kab. Purworejo, Banyuurip, Banyuurip	100 %	1 dokumen	38 Dokumen	167,980,000	Dana Transfer Umum-Dana Alokasi Umum		Persentase Pembinaan dan Pengawasan Pemerintahan Desa	100 %	201,576,000
7 01 06 2.01 07	Fasilitasi Pelaksanaan Tugas dan Fungsi Badan Permusyawaratan Desa	Persentase Pembinaan dan Pengawasan Pemerintahan Desa	Hasil Fasilitasi Pelaksanaan Tugas dan Fungsi Badan Permusyawaratan Desa	Tersusunnya Dokumen Fasilitasi, Rekomendasi dan Koordinasi Pembinaan dan Pengawasan Pemerintahan Desa	Kab. Purworejo, Banyuurip, Banyuurip	100 %	1 dokumen	38 Dokumen	6,512,000	Dana Transfer Umum-Dana Alokasi Umum		Persentase Pembinaan dan Pengawasan Pemerintahan Desa	100 %	7,814,400
7 01 06 2.01 08	Rekomendasi Pengangkatan dan Pemberhentian Perangkat Desa	Persentase Pembinaan dan Pengawasan Pemerintahan Desa	Dokumen Rekomendasi Pengangkatan dan Pemberhentian Perangkat Desa	Tersusunnya Dokumen Fasilitasi, Rekomendasi dan Koordinasi Pembinaan dan Pengawasan Pemerintahan Desa	Kab. Purworejo, Banyuurip, Banyuurip	100 %	6 dokumen	38 Dokumen	2,307,600	Dana Transfer Umum-Dana Alokasi Umum		Persentase Pembinaan dan Pengawasan Pemerintahan Desa	100 %	2,769,120
7 01 06 2.01 09	Fasilitasi Sinkronisasi Perencanaan Pembangunan Daerah dengan Pembangunan Desa	Persentase Pembinaan dan Pengawasan Pemerintahan Desa	Hasil Fasilitasi Sinkronisasi Perencanaan Pembangunan Daerah dengan Pembangunan Desa	Tersusunnya Dokumen Fasilitasi, Rekomendasi dan Koordinasi Pembinaan dan Pengawasan Pemerintahan Desa	Kab. Purworejo, Banyuurip, Banyuurip	100 %	24 dokumen	38 Dokumen	63,335,000	Dana Transfer Umum-Dana Alokasi Umum		Persentase Pembinaan dan Pengawasan Pemerintahan Desa	100 %	76,002,000
7 01 06 2.01 12	Fasilitasi Pelaksanaan Tugas, Fungsi, dan Kewajiban Lembaga Kemasyarakatan	Persentase Pembinaan dan Pengawasan Pemerintahan Desa	Hasil Fasilitasi Pelaksanaan Tugas, Fungsi, dan Kewajiban Lembaga Kemasyarakatan	Tersusunnya Dokumen Fasilitasi, Rekomendasi dan Koordinasi Pembinaan dan Pengawasan Pemerintahan Desa	Kab. Purworejo, Banyuurip, Banyuurip	100 %	1 dokumen	38 Dokumen	7,552,000	Dana Transfer Umum-Dana Alokasi Umum		Persentase Pembinaan dan Pengawasan Pemerintahan Desa	100 %	9,062,400
7 01 06 2.01 13	Fasilitasi Penyusunan Perencanaan Pembangunan Partisipatif	Persentase Pembinaan dan Pengawasan Pemerintahan Desa	Desa yang Menyusun Rencana Pembangunan secara Partisipatif	Tersusunnya Dokumen Fasilitasi, Rekomendasi dan Koordinasi Pembinaan dan Pengawasan Pemerintahan Desa	Kab. Purworejo, Banyuurip, Banyuurip	100 %	24 desa	38 Dokumen	22,425,000	Dana Transfer Umum-Dana Alokasi Umum		Persentase Pembinaan dan Pengawasan Pemerintahan Desa	100 %	26,910,000
7 01 06 2.01 17	Koordinasi Pendampingan Desa di Wilayahnya	Persentase Pembinaan dan Pengawasan Pemerintahan Desa	Hasil koordinasi pendampingan desa di wilayah kecamatan	Tersusunnya Dokumen Fasilitasi, Rekomendasi dan Koordinasi Pembinaan dan Pengawasan Pemerintahan Desa	Kab. Purworejo, Banyuurip, Banyuurip	100 %	1 dokumen	38 Dokumen	1,429,500	Dana Transfer Umum-Dana Alokasi Umum		Persentase Pembinaan dan Pengawasan Pemerintahan Desa	100 %	1,715,400
<b>TOTAL</b>									<b>5,121,619,005</b>					<b>6,145,690,806</b>

**Program dan Kegiatan Perangkat Daerah  
Kabupaten Purworejo  
Tahun 2022**

Unit Organisasi : 7.01.0.00.0.00.07.0000 KECAMATAN BANYUURIP

Sub Unit Organisasi : 7.01.0.00.0.00.07.0001 KELURAHAN KLEDUNG KARANGDALEM

Kode	Urusan/ Bidang Urusan/ Program/ Kegiatan/ Sub Kegiatan	Indikator Kinerja			Rencana Tahun 2022					Catatan Penting	Prakiraan Maju Rencana Tahun 2023							
		Capaian Program	Keluaran Sub Kegiatan	Hasil Kegiatan	Lokasi Output Kegiatan	Target Capaian Kinerja			Pagu Indikatif (Rp.)		Sumber Dana	Target Capaian Kinerja		Kebutuhan Dana/ Pagu Indikatif (Rp.)				
						Program	Keluaran Sub Kegiatan	Hasil Kegiatan				Tolok Ukur	Target					
7		<b>UNSUR KEWILAYAHAN</b>																
7	01	<b>KECAMATAN</b>																
7	01	03	<b>PROGRAM PEMBERDAYAAN MASYARAKAT DESA DAN KELURAHAN</b>															
7	01	03	2.02	<b>Kegiatan Pemberdayaan Kelurahan</b>														
7	01	03	2.02	02	Pembangunan Sarana dan Prasarana Kelurahan	Persentase Penyelenggaraan Pemberdayaan Masyarakat Desa/ Kelurahan	Sarana dan Prasarana Kelurahan yang Dibangun	Tersusunnya Dokumen Kegiatan Pemberdayaan Kelurahan	Kab. Purworejo, Banyuurip, Kledung Karangdalem	100 %	2 paket	1 Dokumen	913,331,100	Dana Transfer Umum-Dana Alokasi Umum		Persentase Penyelenggaraan Pemberdayaan Masyarakat Desa/ Kelurahan	100 %	1,095,997,320
7	01	03	2.02	03	Pemberdayaan Masyarakat di Kelurahan	Persentase Penyelenggaraan Pemberdayaan Masyarakat Desa/ Kelurahan	Hasil Pemberdayaan Masyarakat di Kelurahan	Tersusunnya Dokumen Kegiatan Pemberdayaan Kelurahan	Kab. Purworejo, Banyuurip, Kledung Karangdalem	100 %	1 dokumen	1 Dokumen	177,062,400	Dana Transfer Umum-Dana Alokasi Umum		Persentase Penyelenggaraan Pemberdayaan Masyarakat Desa/ Kelurahan	100 %	212,474,880
<b>TOTAL</b>										<b>1,090,393,500</b>							<b>1,308,472,200</b>	

**Program dan Kegiatan Perangkat Daerah  
Kabupaten Purworejo  
Tahun 2022**

Unit Organisasi : 7.01.0.00.0.00.07.0000 KECAMATAN BANYUURIP

Sub Unit Organisasi : 7.01.0.00.0.00.07.0002 KELURAHAN KLEDUNGKRADENAN

Kode	Urusan/ Bidang Urusan/ Program/ Kegiatan/ Sub Kegiatan	Indikator Kinerja			Rencana Tahun 2022					Catatan Penting	Prakiraan Maju Rencana Tahun 2023							
		Capaian Program	Keluaran Sub Kegiatan	Hasil Kegiatan	Lokasi Output Kegiatan	Target Capaian Kinerja			Pagu Indikatif (Rp.)		Sumber Dana	Target Capaian Kinerja		Kebutuhan Dana/ Pagu Indikatif (Rp.)				
						Program	Keluaran Sub Kegiatan	Hasil Kegiatan				Tolok Ukur	Target					
7		<b>UNSUR KEWILAYAHAN</b>																
7	01	<b>KECAMATAN</b>																
7	01	03	<b>PROGRAM PEMBERDAYAAN MASYARAKAT DESA DAN KELURAHAN</b>															
7	01	03	2.02	<b>Kegiatan Pemberdayaan Kelurahan</b>														
7	01	03	2.02	02	Pembangunan Sarana dan Prasarana Kelurahan	Persentase Penyelenggaraan Pemberdayaan Masyarakat Desa/ Kelurahan	Sarana dan Prasarana Kelurahan yang Dibangun	Tersusunnya Dokumen Kegiatan Pemberdayaan Kelurahan	Kab. Purworejo, Banyuurip, Kledungkradenan	100 %	3 paket	1 Dokumen	911,992,493	Dana Transfer Umum-Dana Alokasi Umum		Persentase Penyelenggaraan Pemberdayaan Masyarakat Desa/ Kelurahan	100 %	1,094,390,992
7	01	03	2.02	03	Pemberdayaan Masyarakat di Kelurahan	Persentase Penyelenggaraan Pemberdayaan Masyarakat Desa/ Kelurahan	Hasil Pemberdayaan Masyarakat di Kelurahan	Tersusunnya Dokumen Kegiatan Pemberdayaan Kelurahan	Kab. Purworejo, Banyuurip, Kledungkradenan	100 %	1 dokumen	1 Dokumen	274,944,600	Dana Transfer Umum-Dana Alokasi Umum		Persentase Penyelenggaraan Pemberdayaan Masyarakat Desa/ Kelurahan	100 %	329,933,520
<b>TOTAL</b>										<b>1,186,937,093</b>							<b>1,424,324,512</b>	

**Program dan Kegiatan Perangkat Daerah  
Kabupaten Purworejo  
Tahun 2022**

Unit Organisasi : 7.01.0.00.0.00.07.0000 KECAMATAN BANYUURIP

Sub Unit Organisasi : 7.01.0.00.0.00.07.0003 KELURAHAN BOROKULON

Kode	Urusan/ Bidang Urusan/ Program/ Kegiatan/ Sub Kegiatan	Indikator Kinerja			Rencana Tahun 2022					Catatan Penting	Prakiraan Maju Rencana Tahun 2023							
		Capaian Program	Keluaran Sub Kegiatan	Hasil Kegiatan	Lokasi Output Kegiatan	Target Capaian Kinerja			Pagu Indikatif (Rp.)		Sumber Dana	Target Capaian Kinerja		Kebutuhan Dana/ Pagu Indikatif (Rp.)				
						Program	Keluaran Sub Kegiatan	Hasil Kegiatan				Tolok Ukur	Target					
7		<b>UNSUR KEWILAYAHAN</b>																
7	01	<b>KECAMATAN</b>																
7	01	03	<b>PROGRAM PEMBERDAYAAN MASYARAKAT DESA DAN KELURAHAN</b>															
7	01	03	2.02	<b>Kegiatan Pemberdayaan Kelurahan</b>														
7	01	03	2.02	02	Pembangunan Sarana dan Prasarana Kelurahan	Persentase Penyelenggaraan Pemberdayaan Masyarakat Desa/ Kelurahan	Sarana dan Prasarana Kelurahan yang Dibangun	Tersusunnya Dokumen Kegiatan Pemberdayaan Kelurahan	Kab. Purworejo, Banyuurip, Borokulon	100 %	4 paket	1 Dokumen	962,957,420	Dana Transfer Umum-Dana Alokasi Umum		Persentase Penyelenggaraan Pemberdayaan Masyarakat Desa/ Kelurahan	100 %	1,155,548,904
7	01	03	2.02	03	Pemberdayaan Masyarakat di Kelurahan	Persentase Penyelenggaraan Pemberdayaan Masyarakat Desa/ Kelurahan	Hasil Pemberdayaan Masyarakat di Kelurahan	Tersusunnya Dokumen Kegiatan Pemberdayaan Kelurahan	Kab. Purworejo, Banyuurip, Borokulon	100 %	1 dokumen	1 Dokumen	199,523,000	Dana Transfer Umum-Dana Alokasi Umum		Persentase Penyelenggaraan Pemberdayaan Masyarakat Desa/ Kelurahan	100 %	239,427,600
<b>TOTAL</b>												<b>1,162,480,420</b>					<b>1,394,976,504</b>	



**Program dan Kegiatan Perangkat Daerah  
Kabupaten Purworejo  
Tahun 2022**

Unit Organisasi : 7.01.0.00.0.00.08.0000 KECAMATAN BAYAN

Sub Unit Organisasi : 7.01.0.00.0.00.08.0000 KECAMATAN BAYAN

Kode	Urusan/ Bidang Urusan/ Program/ Kegiatan/ Sub Kegiatan	Indikator Kinerja			Rencana Tahun 2022					Catatan Penting	Prakiraan Maju Rencana Tahun 2023			
		Capaian Program	Keluaran Sub Kegiatan	Hasil Kegiatan	Lokasi Output Kegiatan	Target Capaian Kinerja			Pagu Indikatif (Rp.)		Sumber Dana	Target Capaian Kinerja		Kebutuhan Dana/ Pagu Indikatif (Rp.)
						Program	Keluaran Sub Kegiatan	Hasil Kegiatan				Tolok Ukur	Target	
7.01.01.2.02.07	Koordinasi dan Penyusunan Laporan Keuangan Bulanan/Triwulanan/Semesteran SKPD	Persentase Layanan Penunjang Urusan Pemerintahan Daerah Kabupaten	Laporan Keuangan Bulanan/ Semesteran SKPD	Terlayannya Administrasi Keuangan Perangkat Daerah	Kab. Purworejo, Bayan, Semua Kelurahan	100 %	26 laporan	100 %	5,320,000	Dana Transfer Umum-Dana Alokasi Umum		Persentase Layanan Penunjang Urusan Pemerintahan Daerah Kabupaten	100 %	5,852,000
<b>7.01.01.2.06</b>	<b>Administrasi Umum Perangkat Daerah</b>								<b>98,618,000</b>					<b>108,479,800</b>
7.01.01.2.06.01	Penyediaan Komponen Instalasi Listrik/Penerangan Bangunan Kantor	Persentase Layanan Penunjang Urusan Pemerintahan Daerah Kabupaten	Layanan Penyediaan Komponen Instalasi Listrik/Penerangan Bangunan Kantor	Terlayannya Administrasi Umum Perangkat Daerah	Kab. Purworejo, Bayan, Semua Kelurahan	100 %	12 bulan	100 %	3,344,000	Dana Transfer Umum-Dana Alokasi Umum		Persentase Layanan Penunjang Urusan Pemerintahan Daerah Kabupaten	100 %	3,678,400
7.01.01.2.06.03	Penyediaan Peralatan Rumah Tangga	Persentase Layanan Penunjang Urusan Pemerintahan Daerah Kabupaten	Layanan Penyediaan Peralatan Rumah Tangga	Terlayannya Administrasi Umum Perangkat Daerah	Kab. Purworejo, Bayan, Semua Kelurahan	100 %	12 bulan	100 %	9,000,000	Dana Transfer Umum-Dana Alokasi Umum		Persentase Layanan Penunjang Urusan Pemerintahan Daerah Kabupaten	100 %	9,900,000
7.01.01.2.06.04	Penyediaan Bahan Logistik Kantor	Persentase Layanan Penunjang Urusan Pemerintahan Daerah Kabupaten	Layanan Penyediaan Bahan Logistik Kantor	Terlayannya Administrasi Umum Perangkat Daerah	Kab. Purworejo, Bayan, Semua Kelurahan	100 %	12 bulan	100 %	28,644,000	Dana Transfer Umum-Dana Alokasi Umum		Persentase Layanan Penunjang Urusan Pemerintahan Daerah Kabupaten	100 %	31,508,400
7.01.01.2.06.05	Penyediaan Barang Cetak dan Penggandaan	Persentase Layanan Penunjang Urusan Pemerintahan Daerah Kabupaten	Layanan Penyediaan Barang Cetak dan Penggandaan	Terlayannya Administrasi Umum Perangkat Daerah	Kab. Purworejo, Bayan, Semua Kelurahan	100 %	12 bulan	100 %	8,500,000	Dana Transfer Umum-Dana Alokasi Umum		Persentase Layanan Penunjang Urusan Pemerintahan Daerah Kabupaten	100 %	9,350,000
7.01.01.2.06.06	Penyediaan Bahan Bacaan dan Peraturan Perundang-undangan	Persentase Layanan Penunjang Urusan Pemerintahan Daerah Kabupaten	Layanan Penyediaan Bahan Bacaan dan Peraturan Perundang-undangan	Terlayannya Administrasi Umum Perangkat Daerah	Kab. Purworejo, Bayan, Semua Kelurahan	100 %	12 bulan	100 %	2,664,000	Dana Transfer Umum-Dana Alokasi Umum		Persentase Layanan Penunjang Urusan Pemerintahan Daerah Kabupaten	100 %	2,930,400
7.01.01.2.06.07	Penyediaan Bahan/Material	Persentase Layanan Penunjang Urusan Pemerintahan Daerah Kabupaten	Layanan Penyediaan Bahan/Material	Terlayannya Administrasi Umum Perangkat Daerah	Kab. Purworejo, Bayan, Semua Kelurahan	100 %	12 bulan	100 %	21,856,000	Dana Transfer Umum-Dana Alokasi Umum		Persentase Layanan Penunjang Urusan Pemerintahan Daerah Kabupaten	100 %	24,041,600
7.01.01.2.06.09	Penyelenggaraan Rapat Koordinasi dan Konsultasi SKPD	Persentase Layanan Penunjang Urusan Pemerintahan Daerah Kabupaten	Layanan Penyelenggaraan Rapat Koordinasi dan Konsultasi SKPD	Terlayannya Administrasi Umum Perangkat Daerah	Kab. Purworejo, Semua Kecamatan, Semua Kelurahan	100 %	12 bulan	100 %	24,610,000	Dana Transfer Umum-Dana Alokasi Umum		Persentase Layanan Penunjang Urusan Pemerintahan Daerah Kabupaten	100 %	27,071,000
<b>7.01.01.2.08</b>	<b>Penyediaan Jasa Penunjang Urusan Pemerintahan Daerah</b>								<b>95,130,600</b>					<b>104,606,800</b>
7.01.01.2.08.02	Penyediaan Jasa Komunikasi, Sumber Daya Air dan Listrik	Persentase Layanan Penunjang Urusan Pemerintahan Daerah Kabupaten	Jasa Komunikasi, Sumber Daya Air dan Listrik	Tersedianya Jasa Penunjang Urusan Pemerintaah Daerah	Kab. Purworejo, Bayan, Semua Kelurahan	100 %	12 bulan	12 bulan	57,942,600	Dana Transfer Umum-Dana Alokasi Umum		Persentase Layanan Penunjang Urusan Pemerintahan Daerah Kabupaten	100 %	63,700,000
7.01.01.2.08.04	Penyediaan Jasa Pelayanan Umum Kantor	Persentase Layanan Penunjang Urusan Pemerintahan Daerah Kabupaten	Jasa Pelayanan Umum Kantor	Tersedianya Jasa Penunjang Urusan Pemerintaah Daerah	Kab. Purworejo, Bayan, Semua Kelurahan	100 %	12 bulan	12 bulan	37,188,000	Dana Transfer Umum-Dana Alokasi Umum		Persentase Layanan Penunjang Urusan Pemerintahan Daerah Kabupaten	100 %	40,906,800

**Program dan Kegiatan Perangkat Daerah  
Kabupaten Purworejo  
Tahun 2022**

Unit Organisasi : 7.01.0.00.0.00.08.0000 KECAMATAN BAYAN

Sub Unit Organisasi : 7.01.0.00.0.00.08.0000 KECAMATAN BAYAN

Kode	Urusan/ Bidang Urusan/ Program/ Kegiatan/ Sub Kegiatan	Indikator Kinerja			Rencana Tahun 2022					Catatan Penting	Prakiraan Maju Rencana Tahun 2023							
		Capaian Program	Keluaran Sub Kegiatan	Hasil Kegiatan	Lokasi Output Kegiatan	Target Capaian Kinerja			Pagu Indikatif (Rp.)		Sumber Dana	Target Capaian Kinerja		Kebutuhan Dana/ Pagu Indikatif (Rp.)				
						Program	Keluaran Sub Kegiatan	Hasil Kegiatan				Tolok Ukur	Target					
<b>7</b>	<b>01</b>	<b>01</b>	<b>2.09</b>	<b>Pemeliharaan Barang Milik Daerah Penunjang Urusan Pemerintahan Daerah</b>					<b>96,568,800</b>				<b>104,613,880</b>					
7	01	01	2.09	02	Penyediaan Jasa Pemeliharaan, Biaya Pemeliharaan, Pajak, dan Perizinan Kendaraan Dinas Operasional atau Lapangan	Persentase Layanan Penunjang Urusan Pemerintahan Daerah Kabupaten	Jasa Pemeliharaan, Biaya Pemeliharaan, Pajak dan Perizinan Kendaraan Dinas Operasional atau Lapangan	Terpeliharanya Barang Milik Daerah (BMD) Penunjang Urusan Pemerintahan Daerah	Kab. Purworejo, Bayan, Semua Kelurahan	100 %	9 unit	4 jenis	32,941,000	Dana Transfer Umum-Dana Alokasi Umum		Persentase Layanan Penunjang Urusan Pemerintahan Daerah Kabupaten	100 %	36,235,000
7	01	01	2.09	06	Pemeliharaan Peralatan dan Mesin Lainnya	Persentase Layanan Penunjang Urusan Pemerintahan Daerah Kabupaten	Peratan dan Mesin Lainnya yang Dipelihara	Terpeliharanya Barang Milik Daerah (BMD) Penunjang Urusan Pemerintahan Daerah	Kab. Purworejo, Bayan, Semua Kelurahan	100 %	30 unit	4 jenis	21,521,000	Dana Transfer Umum-Dana Alokasi Umum		Persentase Layanan Penunjang Urusan Pemerintahan Daerah Kabupaten	100 %	22,500,000
7	01	01	2.09	09	Pemeliharaan/Rehabilitasi Gedung Kantor dan Bangunan Lainnya	Persentase Layanan Penunjang Urusan Pemerintahan Daerah Kabupaten	Gedung Kantor dan Bangunan Lainnya yang Dipelihara/Direhabilitasi	Terpeliharanya Barang Milik Daerah (BMD) Penunjang Urusan Pemerintahan Daerah	Kab. Purworejo, Bayan, Semua Kelurahan	100 %	2 unit	4 jenis	32,420,800	Dana Transfer Umum-Dana Alokasi Umum		Persentase Layanan Penunjang Urusan Pemerintahan Daerah Kabupaten	100 %	35,662,880
7	01	01	2.09	10	Pemeliharaan/Rehabilitasi Sarana dan Prasarana Gedung Kantor atau Bangunan Lainnya	Persentase Layanan Penunjang Urusan Pemerintahan Daerah Kabupaten	Sarana dan Prasarana Gedung Kantor atau Bangunan Lainnya yang Dipelihara/ Direhabilitasi	Terpeliharanya Barang Milik Daerah (BMD) Penunjang Urusan Pemerintahan Daerah	Kab. Purworejo, Bayan, Semua Kelurahan	100 %	14 unit	4 jenis	9,686,000	Dana Transfer Umum-Dana Alokasi Umum		Persentase Layanan Penunjang Urusan Pemerintahan Daerah Kabupaten	100 %	10,216,000
<b>7</b>	<b>01</b>	<b>02</b>			<b>PROGRAM PENYELENGGARAAN PEMERINTAHAN DAN PELAYANAN PUBLIK</b>					<b>96,727,400</b>				<b>106,300,000</b>				
<b>7</b>	<b>01</b>	<b>02</b>	<b>2.01</b>		<b>Koordinasi Penyelenggaraan Kegiatan Pemerintahan di Tingkat Kecamatan</b>					<b>75,274,500</b>				<b>82,800,000</b>				
7	01	02	2.01	02	Peningkatan Efektifitas Kegiatan Pemerintahan di Tingkat Kecamatan	Persentase Penyelenggaraan Pemerintahan dan Pelayanan Publik	Hasil Peningkatan Efektifitas Kegiatan Pemerintahan di Tingkat Kecamatan	Tersusunnya Dokumen Koordinasi Penyelenggaraan Kegiatan Pemerintahan di Tingkat Kecamatan	Kab. Purworejo, Bayan, Semua Kelurahan	100 %	7 dokumen	7 dokumen	75,274,500	Dana Transfer Umum-Dana Alokasi Umum		Persentase Penyelenggaraan Pemerintahan dan Pelayanan Publik	100 %	82,800,000
<b>7</b>	<b>01</b>	<b>02</b>	<b>2.02</b>		<b>Penyelenggaraan Urusan Pemerintahan yang tidak Dilaksanakan oleh Unit Kerja Perangkat Daerah yang ada di Kecamatan</b>					<b>21,452,900</b>				<b>23,500,000</b>				
7	01	02	2.02	03	Peningkatan Efektifitas Pelaksanaan Pelayanan kepada Masyarakat di Wilayah Kecamatan	Persentase Penyelenggaraan Pemerintahan dan Pelayanan Publik	Hasil Peningkatan Efektifitas Pelaksanaan Pelayanan kepada Masyarakat di Wilayah Kecamatan	Tersusunnya Dokumen Penyelenggaraan Urusan Pemerintahan yang tidak Dilaksanakan oleh Unit Kerja Perangkat Daerah yang Ada di Kecamatan	Kab. Purworejo, Bayan, Semua Kelurahan	100 %	1 dokumen	1 dokumen	21,452,900	Dana Transfer Umum-Dana Alokasi Umum		Persentase Penyelenggaraan Pemerintahan dan Pelayanan Publik	100 %	23,500,000
<b>7</b>	<b>01</b>	<b>03</b>			<b>PROGRAM PEMBERDAYAAN MASYARAKAT DESA DAN KELURAHAN</b>					<b>71,202,800</b>				<b>78,300,000</b>				
<b>7</b>	<b>01</b>	<b>03</b>	<b>2.01</b>		<b>Koordinasi Kegiatan Pemberdayaan Desa</b>					<b>71,202,800</b>				<b>78,300,000</b>				
7	01	03	2.01	03	Peningkatan Efektifitas Kegiatan Pemberdayaan Masyarakat di Wilayah Kecamatan	Persentase Penyelenggaraan Pemberdayaan Masyarakat Desa/ Kelurahan	Hasil Peningkatan Efektifitas Kegiatan Pemberdayaan Masyarakat di Wilayah Kecamatan	Tersusunnya Dokumen Koordinasi Kegiatan Pemberdayaan Desa	Kab. Purworejo, Bayan, Semua Kelurahan	100 %	4 dokumen	6 dokumen	71,202,800	Dana Transfer Umum-Dana Alokasi Umum		Persentase Penyelenggaraan Pemberdayaan Masyarakat Desa/ Kelurahan	100 %	78,300,000
<b>7</b>	<b>01</b>	<b>04</b>			<b>PROGRAM KOORDINASI KETENTRAMAN DAN KETERTIBAN UMUM</b>					<b>29,809,200</b>				<b>32,700,000</b>				
<b>7</b>	<b>01</b>	<b>04</b>	<b>2.01</b>		<b>Koordinasi Upaya Penyelenggaraan Ketenteraman dan Ketertiban Umum</b>					<b>29,809,200</b>				<b>32,700,000</b>				
7	01	04	2.01	01	Sinergitas dengan Kepolisian Negara Republik Indonesia, Tentara Nasional Indonesia dan Instansi Vertikal di Wilayah Kecamatan	Persentase fasilitasi koordinasi ketenteraman dan ketertiban umum	Hasil Sinergitas dengan Kepolisian Negara Republik Indonesia, Tentara Nasional Indonesia dan Instansi Vertikal di Wilayah Kecamatan	Tersusunnya Dokumen Koordinasi Upaya Penyelenggaraan Ketenteraman dan Ketertiban Umum	Kab. Purworejo, Bayan, Semua Kelurahan	100 %	3 dokumen	3 dokumen	29,809,200	Dana Transfer Umum-Dana Alokasi Umum		Persentase fasilitasi koordinasi ketenteraman dan ketertiban umum	100 %	32,700,000



**Program dan Kegiatan Perangkat Daerah  
Kabupaten Purworejo  
Tahun 2022**

Unit Organisasi : 7.01.0.00.0.00.08.0000 KECAMATAN BAYAN

Sub Unit Organisasi : 7.01.0.00.0.00.08.0000 KECAMATAN BAYAN

Kode	Urusan/ Bidang Urusan/ Program/ Kegiatan/ Sub Kegiatan	Indikator Kinerja			Rencana Tahun 2022					Catatan Penting	Prakiraan Maju Rencana Tahun 2023						
		Capaian Program	Keluaran Sub Kegiatan	Hasil Kegiatan	Lokasi Output Kegiatan	Target Capaian Kinerja			Pagu Indikatif (Rp.)		Sumber Dana	Target Capaian Kinerja		Kebutuhan Dana/ Pagu Indikatif (Rp.)			
						Program	Keluaran Sub Kegiatan	Hasil Kegiatan				Tolok Ukur	Target				
7	01	05			<b>PROGRAM PENYELENGGARAAN URUSAN PEMERINTAHAN UMUM</b>								<b>5,500,000</b>				
7	01	05	2.01		<b>Penyelenggaraan Urusan Pemerintahan Umum sesuai Penugasan Kepala Daerah</b>								<b>5,500,000</b>				
7	01	05	2.01	08	Pelaksanaan Tugas Forum Koordinasi Pimpinan di Kecamatan	Persentase Penyelenggaraan Urusan Pemerintahan Umum	Hasil Pelaksanaan Tugas Forum Koordinasi Pimpinan di Kecamatan	Tersusunnya Dokumen Penyelenggaraan Urusan Pemerintahan Umum sesuai Penugasan Kepala Daerah	Kab. Purworejo, Bayan, Semua Kelurahan	100 %	1 dokumen	1 dokumen	5,000,000	Dana Transfer Umum-Dana Alokasi Umum	Persentase Penyelenggaraan Urusan Pemerintahan Umum	100 %	5,500,000
7	01	06			<b>PROGRAM PEMBINAAN DAN PENGAWASAN PEMERINTAHAN DESA</b>								<b>150,747,200</b>				
7	01	06	2.01		<b>Fasilitasi, Rekomendasi dan Koordinasi Pembinaan dan Pengawasan Pemerintahan Desa</b>								<b>150,747,200</b>				
7	01	06	2.01	02	Fasilitasi Administrasi Tata Pemerintahan Desa	Persentase Pembinaan dan Pengawasan Pemerintahan Desa	Desa Tertib Administrasi Tata Pemerintahan Desa	Tersusunnya Dokumen Fasilitasi, Rekomendasi, dan Koordinasi Pembinaan dan Pengawasan Pemerintahan Desa	Kab. Purworejo, Bayan, Semua Kelurahan	100 %	26 Desa/Kelurahan	4 dokumen	7,510,200	Dana Transfer Umum-Dana Alokasi Umum	Persentase Pembinaan dan Pengawasan Pemerintahan Desa	100 %	8,250,000
7	01	06	2.01	05	Fasilitasi Pelaksanaan Tugas Kepala Desa dan Perangkat Desa	Persentase Pembinaan dan Pengawasan Pemerintahan Desa	Hasil Fasilitasi Pelaksanaan Tugas Kepala Desa dan Perangkat Desa	Tersusunnya Dokumen Fasilitasi, Rekomendasi, dan Koordinasi Pembinaan dan Pengawasan Pemerintahan Desa	Kab. Purworejo, Bayan, Semua Kelurahan	100 %	1 dokumen	4 dokumen	124,202,000	Dana Transfer Umum-Dana Alokasi Umum	Persentase Pembinaan dan Pengawasan Pemerintahan Desa	100 %	136,622,200
7	01	06	2.01	07	Fasilitasi Pelaksanaan Tugas dan Fungsi Badan Permusyawaratan Desa	Persentase Pembinaan dan Pengawasan Pemerintahan Desa	Hasil Fasilitasi Pelaksanaan Tugas dan Fungsi Badan Permusyawaratan Desa	Tersusunnya Dokumen Fasilitasi, Rekomendasi, dan Koordinasi Pembinaan dan Pengawasan Pemerintahan Desa	Kab. Purworejo, Bayan, Semua Kelurahan	100 %	1 Dokumen	4 dokumen	2,839,000	Dana Transfer Umum-Dana Alokasi Umum	Persentase Pembinaan dan Pengawasan Pemerintahan Desa	100 %	3,125,000
7	01	06	2.01	08	Rekomendasi Pengangkatan dan Pemberhentian Perangkat Desa	Persentase Pembinaan dan Pengawasan Pemerintahan Desa	Dokumen Rekomendasi Pengangkatan dan Pemberhentian Perangkat Desa	Tersusunnya Dokumen Fasilitasi, Rekomendasi, dan Koordinasi Pembinaan dan Pengawasan Pemerintahan Desa	Kab. Purworejo, Bayan, Semua Kelurahan	100 %	1 dokumen	4 dokumen	2,500,000	Dana Transfer Umum-Dana Alokasi Umum	Persentase Pembinaan dan Pengawasan Pemerintahan Desa	100 %	2,750,000
<b>TOTAL</b>										<b>3,110,038,536</b>							<b>3,419,171,270</b>





**Program dan Kegiatan Perangkat Daerah  
Kabupaten Purworejo  
Tahun 2022**

Unit Organisasi : 7.01.0.00.0.00.09.0000 KECAMATAN KUTOARJO

Sub Unit Organisasi : 7.01.0.00.0.00.09.0000 KECAMATAN KUTOARJO

Kode	Urusan/ Bidang Urusan/ Program/ Kegiatan/ Sub Kegiatan	Indikator Kinerja			Rencana Tahun 2022					Catatan Penting	Prakiraan Maju Rencana Tahun 2023							
		Capaian Program	Keluaran Sub Kegiatan	Hasil Kegiatan	Lokasi Output Kegiatan	Target Capaian Kinerja			Pagu Indikatif (Rp.)		Sumber Dana	Target Capaian Kinerja		Kebutuhan Dana/ Pagu Indikatif (Rp.)				
						Program	Keluaran Sub Kegiatan	Hasil Kegiatan				Tolok Ukur	Target					
7	01	01	2.02	05	Koordinasi dan Penyusunan Laporan Keuangan Akhir Tahun SKPD	Persentase Layanan Penunjang Urusan Pemerintahan Daerah Kabupaten	Laporan Keuangan Akhir Tahun SKPD	Terlayannya Administrasi Keuangan Perangkat Daerah	Kab. Purworejo, Kutoarjo, Semua Kelurahan	100 %	6 laporan	100 %	1,990,000	Dana Transfer Umum-Dana Alokasi Umum		Persentase Layanan Penunjang Urusan Pemerintahan Daerah Kabupaten	100 %	2,189,000
7	01	01	2.02	07	Koordinasi dan Penyusunan Laporan Keuangan Bulanan/Triwulanan/Semes teran SKPD	Persentase Layanan Penunjang Urusan Pemerintahan Daerah Kabupaten	Laporan Keuangan Bulanan/Triwulanan/Semes teran SKPD	Terlayannya Administrasi Keuangan Perangkat Daerah	Kab. Purworejo, Kutoarjo, Semua Kelurahan	100 %	26 laporan	100 %	3,455,000	Dana Transfer Umum-Dana Alokasi Umum		Persentase Layanan Penunjang Urusan Pemerintahan Daerah Kabupaten	100 %	3,800,500
7	01	01	2.02	08	Penyusunan Pelaporan dan Analisis Prognosis Realisasi Anggaran	Persentase Layanan Penunjang Urusan Pemerintahan Daerah Kabupaten	Laporan Analisis Prognosis Realisasi Anggaran	Terlayannya Administrasi Keuangan Perangkat Daerah	Kab. Purworejo, Kutoarjo, Semua Kelurahan	100 %	1 Dokumen	100 %	1,200,000	Dana Transfer Umum-Dana Alokasi Umum		Persentase Layanan Penunjang Urusan Pemerintahan Daerah Kabupaten	100 %	1,320,000
<b>7</b>	<b>01</b>	<b>01</b>	<b>2.06</b>		<b>Administrasi Umum Perangkat Daerah</b>							<b>234,362,600</b>			<b>254,814,472</b>			
7	01	01	2.06	01	Penyediaan Komponen Instalasi Listrik/Penerangan Bangunan Kantor	Persentase Layanan Penunjang Urusan Pemerintahan Daerah Kabupaten	Layanan Penyediaan Komponen Instalasi Listrik/Penerangan Bangunan Kantor	Terlayannya Administrasi Umum Perangkat Daerah	Kab. Purworejo, Kutoarjo, Semua Kelurahan	100 %	12 Bulan	100 %	10,898,000	Dana Transfer Umum-Dana Alokasi Umum		Persentase Layanan Penunjang Urusan Pemerintahan Daerah Kabupaten	100 %	12,119,800
7	01	01	2.06	03	Penyediaan Peralatan Rumah Tangga	Persentase Layanan Penunjang Urusan Pemerintahan Daerah Kabupaten	Layanan Penyediaan Peralatan Rumah Tangga	Terlayannya Administrasi Umum Perangkat Daerah	Kab. Purworejo, Kutoarjo, Semua Kelurahan	100 %	12 Bulan	100 %	13,018,800	Dana Transfer Umum-Dana Alokasi Umum		Persentase Layanan Penunjang Urusan Pemerintahan Daerah Kabupaten	100 %	13,225,465
7	01	01	2.06	04	Penyediaan Bahan Logistik Kantor	Persentase Layanan Penunjang Urusan Pemerintahan Daerah Kabupaten	Layanan Penyediaan Bahan Logistik Kantor	Terlayannya Administrasi Umum Perangkat Daerah	Kab. Purworejo, Kutoarjo, Semua Kelurahan	100 %	12 Bulan	100 %	62,584,200	Dana Transfer Umum-Dana Alokasi Umum		Persentase Layanan Penunjang Urusan Pemerintahan Daerah Kabupaten	100 %	67,933,800
7	01	01	2.06	05	Penyediaan Barang Cetakan dan Penggandaan	Persentase Layanan Penunjang Urusan Pemerintahan Daerah Kabupaten	Layanan Penyediaan Barang Cetakan dan Penggandaan	Terlayannya Administrasi Umum Perangkat Daerah	Kab. Purworejo, Kutoarjo, Semua Kelurahan	100 %	12 Bulan	100 %	19,504,300	Dana Transfer Umum-Dana Alokasi Umum		Persentase Layanan Penunjang Urusan Pemerintahan Daerah Kabupaten	100 %	21,837,112
7	01	01	2.06	06	Penyediaan Bahan Bacaan dan Peraturan Perundang- undangan	Persentase Layanan Penunjang Urusan Pemerintahan Daerah Kabupaten	Layanan Penyediaan Bahan Bacaan dan Peraturan Perundang-undangan	Terlayannya Administrasi Umum Perangkat Daerah	Kab. Purworejo, Kutoarjo, Semua Kelurahan	100 %	12 Bulan	100 %	5,328,000	Dana Transfer Umum-Dana Alokasi Umum		Persentase Layanan Penunjang Urusan Pemerintahan Daerah Kabupaten	100 %	5,596,800
7	01	01	2.06	07	Penyediaan Bahan/Material	Persentase Layanan Penunjang Urusan Pemerintahan Daerah Kabupaten	Layanan Penyediaan Bahan/Material	Terlayannya Administrasi Umum Perangkat Daerah	Kab. Purworejo, Kutoarjo, Semua Kelurahan	100 %	12 Bulan	100 %	48,099,800	Dana Transfer Umum-Dana Alokasi Umum		Persentase Layanan Penunjang Urusan Pemerintahan Daerah Kabupaten	100 %	49,410,295
7	01	01	2.06	09	Penyelenggaraan Rapat Koordinasi dan Konsultasi SKPD	Persentase Layanan Penunjang Urusan Pemerintahan Daerah Kabupaten	Layanan Penyelenggaraan Rapat Koordinasi dan Konsultasi SKPD	Terlayannya Administrasi Umum Perangkat Daerah	Kab. Purworejo, Semua Kecamatan, Semua Kelurahan	100 %	12 Bulan	100 %	59,881,500	Dana Transfer Umum-Dana Alokasi Umum		Persentase Layanan Penunjang Urusan Pemerintahan Daerah Kabupaten	100 %	68,138,400

**Program dan Kegiatan Perangkat Daerah  
Kabupaten Purworejo  
Tahun 2022**

Unit Organisasi : 7.01.0.00.0.00.09.0000 KECAMATAN KUTOARJO

Sub Unit Organisasi : 7.01.0.00.0.00.09.0000 KECAMATAN KUTOARJO

Kode	Urusan/ Bidang Urusan/ Program/ Kegiatan/ Sub Kegiatan	Indikator Kinerja			Rencana Tahun 2022					Catatan Penting	Prakiraan Maju Rencana Tahun 2023			
		Capaian Program	Keluaran Sub Kegiatan	Hasil Kegiatan	Lokasi Output Kegiatan	Target Capaian Kinerja			Pagu Indikatif (Rp.)		Sumber Dana	Target Capaian Kinerja		Kebutuhan Dana/ Pagu Indikatif (Rp.)
						Program	Keluaran Sub Kegiatan	Hasil Kegiatan				Tolok Ukur	Target	
7.01.01.2.06.10	Penatausahaan Arsip Dinamis pada SKPD	Persentase Layanan Penunjang Urusan Pemerintahan Daerah Kabupaten	Laporan Penatausahaan Arsip Dinamis pada SKPD	Terlayannya Administrasi Umum Perangkat Daerah	Kab. Purworejo, Kutoarjo, Semua Kelurahan	100 %	4 laporan	100 %	15,048,000	Dana Transfer Umum-Dana Alokasi Umum		Persentase Layanan Penunjang Urusan Pemerintahan Daerah Kabupaten	100 %	16,552,800
<b>7.01.01.2.07</b>	<b>Pengadaan Barang Milik Daerah Penunjang Urusan Pemerintah Daerah</b>								<b>283,117,000</b>					<b>262,380,408</b>
7.01.01.2.07.05	Pengadaan Mebel	Persentase Layanan Penunjang Urusan Pemerintahan Daerah Kabupaten	Mebel yang Diadakan	Diadakannya Barang Milik Daerah (BMD) Penunjang Urusan Pemerintah Daerah	Kab. Purworejo, Kutoarjo, Semua Kelurahan	100 %	86 Unit	18 Jenis	181,121,000	Dana Transfer Umum-Dana Alokasi Umum		Persentase Layanan Penunjang Urusan Pemerintahan Daerah Kabupaten	100 %	157,614,208
7.01.01.2.07.06	Pengadaan Peralatan dan Mesin Lainnya	Persentase Layanan Penunjang Urusan Pemerintahan Daerah Kabupaten	Peralatan dan Mesin Lainnya yang Diadakan	Diadakannya Barang Milik Daerah (BMD) Penunjang Urusan Pemerintah Daerah	Kab. Purworejo, Kutoarjo, Semua Kelurahan	100 %	5 Unit	18 Jenis	70,018,000	Dana Transfer Umum-Dana Alokasi Umum		Persentase Layanan Penunjang Urusan Pemerintahan Daerah Kabupaten	100 %	66,161,700
7.01.01.2.07.10	Pengadaan Sarana dan Prasarana Gedung Kantor atau Bangunan Lainnya	Persentase Layanan Penunjang Urusan Pemerintahan Daerah Kabupaten	Sarana dan Prasarana Gedung Kantor atau Bangunan Lainnya yang Diadakan	Diadakannya Barang Milik Daerah (BMD) Penunjang Urusan Pemerintah Daerah	Kab. Purworejo, Kutoarjo, Semua Kelurahan	100 %	11 Unit	18 Jenis	31,978,000	Dana Transfer Umum-Dana Alokasi Umum		Persentase Layanan Penunjang Urusan Pemerintahan Daerah Kabupaten	100 %	38,604,500
<b>7.01.01.2.08</b>	<b>Penyediaan Jasa Penunjang Urusan Pemerintahan Daerah</b>								<b>189,069,150</b>					<b>184,731,840</b>
7.01.01.2.08.02	Penyediaan Jasa Komunikasi, Sumber Daya Air dan Listrik	Persentase Layanan Penunjang Urusan Pemerintahan Daerah Kabupaten	Jasa Komunikasi, Sumber Daya Air dan Listrik	Tersedianya Jasa Penunjang Urusan Pemerintaah Daerah	Kab. Purworejo, Kutoarjo, Semua Kelurahan	100 %	12 Bulan	12 Bulan	45,328,350	Dana Transfer Umum-Dana Alokasi Umum		Persentase Layanan Penunjang Urusan Pemerintahan Daerah Kabupaten	100 %	49,419,590
7.01.01.2.08.04	Penyediaan Jasa Pelayanan Umum Kantor	Persentase Layanan Penunjang Urusan Pemerintahan Daerah Kabupaten	Jasa Pelayanan Umum Kantor	Tersedianya Jasa Penunjang Urusan Pemerintaah Daerah	Kab. Purworejo, Kutoarjo, Semua Kelurahan	100 %	12 Bulan	12 Bulan	143,740,800	Dana Transfer Umum-Dana Alokasi Umum		Persentase Layanan Penunjang Urusan Pemerintahan Daerah Kabupaten	100 %	135,312,250
<b>7.01.01.2.09</b>	<b>Pemeliharaan Barang Milik Daerah Penunjang Urusan Pemerintahan Daerah</b>								<b>140,145,200</b>					<b>256,873,815</b>
7.01.01.2.09.01	Penyediaan Jasa Pemeliharaan, Biaya Pemeliharaan dan Pajak Kendaraan Perorangan Dinas atau Kendaraan Dinas Jabatan	Persentase Layanan Penunjang Urusan Pemerintahan Daerah Kabupaten	Jasa Pemeliharaan, Biaya Pemeliharaan dan Pajak Kendaraan Perorangan Dinas atau Kendaraan Dinas Jabatan	Terpeliharanya Barang Milik Daerah (BMD) Penunjang Urusan Pemerintahan Daerah	Kab. Purworejo, Kutoarjo, Semua Kelurahan	100 %	23 Unit	6 Jenis	0	Dana Transfer Umum-Dana Alokasi Umum		Persentase Layanan Penunjang Urusan Pemerintahan Daerah Kabupaten	100 %	71,979,160
7.01.01.2.09.02	Penyediaan Jasa Pemeliharaan, Biaya Pemeliharaan, Pajak, dan Perizinan Kendaraan Dinas Operasional atau Lapangan	Persentase Layanan Penunjang Urusan Pemerintahan Daerah Kabupaten	Jasa Pemeliharaan, Biaya Pemeliharaan, Pajak dan Perizinan Kendaraan Dinas Operasional atau Lapangan	Terpeliharanya Barang Milik Daerah (BMD) Penunjang Urusan Pemerintahan Daerah	Kab. Purworejo, Kutoarjo, Semua Kelurahan	100 %	23 unit	6 Jenis	54,837,000	Dana Transfer Umum-Dana Alokasi Umum		Persentase Layanan Penunjang Urusan Pemerintahan Daerah Kabupaten	100 %	60,320,700
7.01.01.2.09.06	Pemeliharaan Peralatan dan Mesin Lainnya	Persentase Layanan Penunjang Urusan Pemerintahan Daerah Kabupaten	Peratan dan Mesin Lainnya yang Dipelihara	Terpeliharanya Barang Milik Daerah (BMD) Penunjang Urusan Pemerintahan Daerah	Kab. Purworejo, Kutoarjo, Semua Kelurahan	100 %	35 Unit	6 Jenis	26,705,000	Dana Transfer Umum-Dana Alokasi Umum		Persentase Layanan Penunjang Urusan Pemerintahan Daerah Kabupaten	100 %	28,315,925

**Program dan Kegiatan Perangkat Daerah  
Kabupaten Purworejo  
Tahun 2022**

Unit Organisasi : 7.01.0.00.0.00.09.0000 KECAMATAN KUTOARJO

Sub Unit Organisasi : 7.01.0.00.0.00.09.0000 KECAMATAN KUTOARJO

Kode	Urusan/ Bidang Urusan/ Program/ Kegiatan/ Sub Kegiatan	Indikator Kinerja			Rencana Tahun 2022					Catatan Penting	Prakiraan Maju Rencana Tahun 2023			
		Capaian Program	Keluaran Sub Kegiatan	Hasil Kegiatan	Lokasi Output Kegiatan	Target Capaian Kinerja			Pagu Indikatif (Rp.)		Sumber Dana	Target Capaian Kinerja		Kebutuhan Dana/ Pagu Indikatif (Rp.)
						Program	Keluaran Sub Kegiatan	Hasil Kegiatan				Tolok Ukur	Target	
7 01 01 2.09 09	Pemeliharaan/Rehabilitasi Gedung Kantor dan Bangunan Lainnya	Persentase Layanan Penunjang Urusan Pemerintahan Daerah Kabupaten	Gedung Kantor dan Bangunan Lainnya yang Dipelihara/Direhabilitasi	Terpeliharanya Barang Milik Daerah (BMD) Penunjang Urusan Pemerintahan Daerah	Kab. Purworejo, Kutoarjo, Semua Kelurahan	100 %	9 Unit	6 Jenis	54,805,200	Dana Transfer Umum-Dana Alokasi Umum		Persentase Layanan Penunjang Urusan Pemerintahan Daerah Kabupaten	100 %	90,466,530
7 01 01 2.09 10	Pemeliharaan/Rehabilitasi Sarana dan Prasarana Gedung Kantor atau Bangunan Lainnya	Persentase Layanan Penunjang Urusan Pemerintahan Daerah Kabupaten	Sarana dan Prasarana Gedung Kantor atau Bangunan Lainnya yang Dipelihara/ Direhabilitasi	Terpeliharanya Barang Milik Daerah (BMD) Penunjang Urusan Pemerintahan Daerah	Kab. Purworejo, Kutoarjo, Semua Kelurahan	100 %	13 Unit	6 Jenis	3,798,000	Dana Transfer Umum-Dana Alokasi Umum		Persentase Layanan Penunjang Urusan Pemerintahan Daerah Kabupaten	100 %	5,791,500
<b>7 01 02</b>	<b>PROGRAM PENYELENGGARAAN PEMERINTAHAN DAN PELAYANAN PUBLIK</b>								<b>167,477,000</b>					<b>185,020,000</b>
<b>7 01 02 2.01</b>	<b>Koordinasi Penyelenggaraan Kegiatan Pemerintahan di Tingkat Kecamatan</b>								<b>74,700,000</b>					<b>82,170,000</b>
7 01 02 2.01 02	Peningkatan Efektifitas Kegiatan Pemerintahan di Tingkat Kecamatan	Persentase Penyelenggaraan Pemerintahan dan Pelayanan Publik	Dokumen hasil koordinasi pelaksanaan kegiatan bidang pembangunan	Tersusunnya Dokumen Koordinasi Penyelenggaraan Kegiatan Pemerintahan di Tingkat Kecamatan	Kab. Purworejo, Kutoarjo, Semua Kelurahan	100 %	1 Dokumen	1 Dokumen	74,700,000	Dana Transfer Umum-Dana Alokasi Umum		Persentase Penyelenggaraan Pemerintahan dan Pelayanan Publik	100 %	82,170,000
<b>7 01 02 2.02</b>	<b>Penyelenggaraan Urusan Pemerintahan yang tidak Dilaksanakan oleh Unit Kerja Perangkat Daerah yang ada di Kecamatan</b>								<b>92,777,000</b>					<b>102,850,000</b>
7 01 02 2.02 01	Perencanaan Kegiatan Pelayanan kepada Masyarakat di Kecamatan	Persentase Penyelenggaraan Pemerintahan dan Pelayanan Publik	Dokumen Rencana Kegiatan Pelayanan kepada Masyarakat di Kecamatan	Tersusunnya Dokumen Penyelenggaraan Urusan Pemerintahan yang tidak Dilaksanakan oleh Unit Kerja Perangkat Daerah yang Ada di Kecamatan	Kab. Purworejo, Kutoarjo, Semua Kelurahan	100 %	1 Dokumen	2 Dokumen	84,500,000	Dana Transfer Umum-Dana Alokasi Umum		Persentase Penyelenggaraan Pemerintahan dan Pelayanan Publik	100 %	92,950,000
7 01 02 2.02 03	Peningkatan Efektifitas Pelaksanaan Pelayanan kepada Masyarakat di Wilayah Kecamatan	Persentase Penyelenggaraan Pemerintahan dan Pelayanan Publik	Hasil Peningkatan Efektifitas Pelaksanaan Pelayanan kepada Masyarakat di Wilayah Kecamatan	Tersusunnya Dokumen Penyelenggaraan Urusan Pemerintahan yang tidak Dilaksanakan oleh Unit Kerja Perangkat Daerah yang Ada di Kecamatan	Kab. Purworejo, Kutoarjo, Semua Kelurahan	100 %	1 Dokumen	2 Dokumen	8,277,000	Dana Transfer Umum-Dana Alokasi Umum		Persentase Penyelenggaraan Pemerintahan dan Pelayanan Publik	100 %	9,900,000
<b>7 01 03</b>	<b>PROGRAM PEMBERDAYAAN MASYARAKAT DESA DAN KELURAHAN</b>								<b>90,407,000</b>					<b>99,447,700</b>
<b>7 01 03 2.01</b>	<b>Koordinasi Kegiatan Pemberdayaan Desa</b>								<b>90,407,000</b>					<b>99,447,700</b>
7 01 03 2.01 03	Peningkatan Efektifitas Kegiatan Pemberdayaan Masyarakat di Wilayah Kecamatan	Persentase Penyelenggaraan Pemberdayaan Masyarakat Desa/ Kelurahan	Hasil Peningkatan Efektifitas Kegiatan Pemberdayaan Masyarakat di Wilayah Kecamatan	Tersusunnya Dokumen Koordinasi Kegiatan Pemberdayaan Desa	Kab. Purworejo, Kutoarjo, Semua Kelurahan	100 %	1 Dokumen	1 Dokumen	90,407,000	Dana Transfer Umum-Dana Alokasi Umum		Persentase Penyelenggaraan Pemberdayaan Masyarakat Desa/ Kelurahan	100 %	99,447,700
<b>7 01 04</b>	<b>PROGRAM KOORDINASI KETENTRAMAN DAN KETERTIBAN UMUM</b>								<b>28,000,000</b>					<b>30,800,000</b>
<b>7 01 04 2.03</b>	<b>Koordinasi Upaya Penyelenggaraan Ketentraman dan Ketertiban Umum</b>								<b>28,000,000</b>					<b>30,800,000</b>
7 01 04 2.03 01	Sinergitas dengan Kepolisian Negara Republik Indonesia, Tentara Nasional Indonesia dan Instansi Vertikal di Wilayah Kecamatan	Persentase Penyelenggaraan Koordinasi Ketentraman dan Ketertiban Umum	Hasil Sinergitas dengan Kepolisian Negara Republik Indonesia, Tentara Nasional Indonesia dan Instansi Vertikal di Wilayah Kecamatan	Tersusunnya Dokumen Koordinasi Upaya Penyelenggaraan Ketentraman dan Ketertiban Umum	Kab. Purworejo, Kutoarjo, Semua Kelurahan	100 %	1 Dokumen	1 Dokumen	28,000,000	Dana Transfer Umum-Dana Alokasi Umum		Persentase Penyelenggaraan Koordinasi Ketentraman dan Ketertiban Umum	100 %	30,800,000
<b>7 01 06</b>	<b>PROGRAM PEMBINAAN DAN PENGAWASAN PEMERINTAHAN DESA</b>								<b>134,960,100</b>					<b>148,731,110</b>
<b>7 01 06 2.01</b>	<b>Fasilitasi, Rekomendasi dan Koordinasi Pembinaan dan Pengawasan Pemerintahan Desa</b>								<b>134,960,100</b>					<b>148,731,110</b>

**Program dan Kegiatan Perangkat Daerah  
Kabupaten Purworejo  
Tahun 2022**

Unit Organisasi : 7.01.0.00.0.00.09.0000 KECAMATAN KUTOARJO

Sub Unit Organisasi : 7.01.0.00.0.00.09.0000 KECAMATAN KUTOARJO

Kode	Urusan/ Bidang Urusan/ Program/ Kegiatan/ Sub Kegiatan	Indikator Kinerja			Rencana Tahun 2022					Catatan Penting	Prakiraan Maju Rencana Tahun 2023			
		Capaian Program	Keluaran Sub Kegiatan	Hasil Kegiatan	Lokasi Output Kegiatan	Target Capaian Kinerja			Pagu Indikatif (Rp.)		Sumber Dana	Target Capaian Kinerja		Kebutuhan Dana/ Pagu Indikatif (Rp.)
						Program	Keluaran Sub Kegiatan	Hasil Kegiatan				Tolok Ukur	Target	
7.01.06.2.01.04	Fasilitasi Penerapan dan Penegakan Peraturan Perundang-Undangan	Persentase Pembinaan dan Pengawasan Pemerintahan Desa	Hasil Fasilitasi Penerapan dan Penegakan Peraturan Perundang-Undangan	Tersusunnya Dokumen Fasilitasi, Rekomendasi, dan Koordinasi Pembinaan dan Pengawasan Pemerintahan Desa	Kab. Purworejo, Kutoarjo, Semua Kelurahan	100 %	1 Dokumen	4 Dokumen	5,569,400	Dana Transfer Umum-Dana Alokasi Umum		Persentase Pembinaan dan Pengawasan Pemerintahan Desa	100 %	6,126,340
7.01.06.2.01.05	Fasilitasi Pelaksanaan Tugas Kepala Desa dan Perangkat Desa	Persentase Pembinaan dan Pengawasan Pemerintahan Desa	Hasil Fasilitasi Pelaksanaan Tugas Kepala Desa dan Perangkat Desa	Tersusunnya Dokumen Fasilitasi, Rekomendasi, dan Koordinasi Pembinaan dan Pengawasan Pemerintahan Desa	Kab. Purworejo, Kutoarjo, Semua Kelurahan	100 %	1 Dokumen	4 Dokumen	111,120,100	Dana Transfer Umum-Dana Alokasi Umum		Persentase Pembinaan dan Pengawasan Pemerintahan Desa	100 %	122,232,110
7.01.06.2.01.08	Rekomendasi Pengangkatan dan Pemberhentian Perangkat Desa	Persentase Pembinaan dan Pengawasan Pemerintahan Desa	Dokumen Rekomendasi Pengangkatan dan Pemberhentian Perangkat Desa	Tersusunnya Dokumen Fasilitasi, Rekomendasi, dan Koordinasi Pembinaan dan Pengawasan Pemerintahan Desa	Kab. Purworejo, Kutoarjo, Semua Kelurahan	100 %	1 Dokumen	4 Dokumen	6,320,600	Dana Transfer Umum-Dana Alokasi Umum		Persentase Pembinaan dan Pengawasan Pemerintahan Desa	100 %	6,952,660
7.01.06.2.01.13	Fasilitasi Penyusunan Perencanaan Pembangunan Partisipatif	Persentase Pembinaan dan Pengawasan Pemerintahan Desa	Desa yang Menyusun Rencana Pembangunan secara Partisipatif	Tersusunnya Dokumen Fasilitasi, Rekomendasi, dan Koordinasi Pembinaan dan Pengawasan Pemerintahan Desa	Kab. Purworejo, Kutoarjo, Semua Kelurahan	100 %	21 Desa	4 Dokumen	11,950,000	Dana Transfer Umum-Dana Alokasi Umum		Persentase Pembinaan dan Pengawasan Pemerintahan Desa	100 %	13,420,000
<b>TOTAL</b>									<b>8,253,298,796</b>					<b>9,083,061,536</b>

**Program dan Kegiatan Perangkat Daerah  
Kabupaten Purworejo  
Tahun 2022**

Unit Organisasi : 7.01.0.00.0.00.09.0000 KECAMATAN KUTOARJO

Sub Unit Organisasi : 7.01.0.00.0.00.09.0001 KELURAHAN KUTOARJO

Kode	Urusan/ Bidang Urusan/ Program/ Kegiatan/ Sub Kegiatan	Indikator Kinerja			Rencana Tahun 2022					Catatan Penting	Prakiraan Maju Rencana Tahun 2023							
		Capaian Program	Keluaran Sub Kegiatan	Hasil Kegiatan	Lokasi Output Kegiatan	Target Capaian Kinerja			Pagu Indikatif (Rp.)		Sumber Dana	Target Capaian Kinerja		Kebutuhan Dana/ Pagu Indikatif (Rp.)				
						Program	Keluaran Sub Kegiatan	Hasil Kegiatan				Tolok Ukur	Target					
7		<b>UNSUR KEWILAYAHAN</b>																
7	01	<b>KECAMATAN</b>																
7	01	03	<b>PROGRAM PEMBERDAYAAN MASYARAKAT DESA DAN KELURAHAN</b>															
7	01	03	2.02	<b>Kegiatan Pemberdayaan Kelurahan</b>														
7	01	03	2.02	02	Pembangunan Sarana dan Prasarana Kelurahan	Persentase Penyelenggaraan Pemberdayaan Masyarakat Desa/ Kelurahan	Sarana dan Prasarana Kelurahan yang Dibangun	Tersusunnya Dokumen Kegiatan Pemberdayaan Kelurahan	Kab. Purworejo, Kutoarjo, Kutoarjo	100 %	1 Paket	12 Dokumen	955,638,500			Persentase Penyelenggaraan Pemberdayaan Masyarakat Desa/ Kelurahan	100 %	1,061,649,380
7	01	03	2.02	03	Pemberdayaan Masyarakat di Kelurahan	Persentase Penyelenggaraan Pemberdayaan Masyarakat Desa/ Kelurahan	Hasil Pemberdayaan Masyarakat di Kelurahan	Tersusunnya Dokumen Kegiatan Pemberdayaan Kelurahan	Kab. Purworejo, Kutoarjo, Kutoarjo	100 %	1 Dokumen	12 Dokumen	262,042,000			Persentase Penyelenggaraan Pemberdayaan Masyarakat Desa/ Kelurahan	100 %	318,615,000
<b>TOTAL</b>												<b>1,217,680,500</b>					<b>1,380,264,380</b>	



**Program dan Kegiatan Perangkat Daerah  
Kabupaten Purworejo  
Tahun 2022**

Unit Organisasi : 7.01.0.00.0.00.09.0000 KECAMATAN KUTOARJO

Sub Unit Organisasi : 7.01.0.00.0.00.09.0002 KELURAHAN SEMAWUNG KEMBARAN

Kode	Urusan/ Bidang Urusan/ Program/ Kegiatan/ Sub Kegiatan	Indikator Kinerja			Rencana Tahun 2022					Catatan Penting	Prakiraan Maju Rencana Tahun 2023							
		Capaian Program	Keluaran Sub Kegiatan	Hasil Kegiatan	Lokasi Output Kegiatan	Target Capaian Kinerja			Pagu Indikatif (Rp.)		Sumber Dana	Target Capaian Kinerja		Kebutuhan Dana/ Pagu Indikatif (Rp.)				
						Program	Keluaran Sub Kegiatan	Hasil Kegiatan				Tolok Ukur	Target					
7		<b>UNSUR KEWILAYAHAN</b>																
7	01	<b>KECAMATAN</b>																
7	01	03	<b>PROGRAM PEMBERDAYAAN MASYARAKAT DESA DAN KELURAHAN</b>															
7	01	03	2.02	<b>Kegiatan Pemberdayaan Kelurahan</b>														
7	01	03	2.02	02	Pembangunan Sarana dan Prasarana Kelurahan	Persentase Penyelenggaraan Pemberdayaan Masyarakat Desa/ Kelurahan	Sarana dan Prasarana Kelurahan yang Dibangun	Tersusunnya Dokumen Kegiatan Pemberdayaan Kelurahan	Kab. Purworejo, Kutoarjo, Semawung Kembaran	100 %	1 Paket	12 Dokumen	919,748,700			Persentase Penyelenggaraan Pemberdayaan Masyarakat Desa/ Kelurahan	100 %	1,025,924,790
7	01	03	2.02	03	Pemberdayaan Masyarakat di Kelurahan	Persentase Penyelenggaraan Pemberdayaan Masyarakat Desa/ Kelurahan	Hasil Pemberdayaan Masyarakat di Kelurahan	Tersusunnya Dokumen Kegiatan Pemberdayaan Kelurahan	Kab. Purworejo, Kutoarjo, Semawung Kembaran	100 %	1 Dokumen	12 Dokumen	131,989,300	Dana Transfer Umum-Dana Alokasi Umum		Persentase Penyelenggaraan Pemberdayaan Masyarakat Desa/ Kelurahan	100 %	151,896,250
<b>TOTAL</b>										<b>1,051,738,000</b>							<b>1,177,821,040</b>	

**Program dan Kegiatan Perangkat Daerah  
Kabupaten Purworejo  
Tahun 2022**

Unit Organisasi : 7.01.0.00.0.00.09.0000 KECAMATAN KUTOARJO

Sub Unit Organisasi : 7.01.0.00.0.00.09.0003 KELURAHAN BAYEM

Kode	Urusan/ Bidang Urusan/ Program/ Kegiatan/ Sub Kegiatan	Indikator Kinerja			Rencana Tahun 2022					Catatan Penting	Prakiraan Maju Rencana Tahun 2023							
		Capaian Program	Keluaran Sub Kegiatan	Hasil Kegiatan	Lokasi Output Kegiatan	Target Capaian Kinerja			Pagu Indikatif (Rp.)		Sumber Dana	Target Capaian Kinerja		Kebutuhan Dana/ Pagu Indikatif (Rp.)				
						Program	Keluaran Sub Kegiatan	Hasil Kegiatan				Tolok Ukur	Target					
7		<b>UNSUR KEWILAYAHAN</b>																
7	01	<b>KECAMATAN</b>																
7	01	03	<b>PROGRAM PEMBERDAYAAN MASYARAKAT DESA DAN KELURAHAN</b>															
7	01	03	2.02	<b>Kegiatan Pemberdayaan Kelurahan</b>														
7	01	03	2.02	02	Pembangunan Sarana dan Prasarana Kelurahan	Persentase Penyelenggaraan Pemberdayaan Masyarakat Desa/ Kelurahan	Sarana dan Prasarana Kelurahan yang Dibangun	Tersusunnya Dokumen Kegiatan Pemberdayaan Kelurahan	Kab. Purworejo, Kutoarjo, Bayem	100 %	1 Paket	12 Dokumen	932,325,900	Dana Transfer Umum-Dana Alokasi Umum		Persentase Penyelenggaraan Pemberdayaan Masyarakat Desa/ Kelurahan	100 %	1,027,329,600
7	01	03	2.02	03	Pemberdayaan Masyarakat di Kelurahan	Persentase Penyelenggaraan Pemberdayaan Masyarakat Desa/ Kelurahan	Hasil Pemberdayaan Masyarakat di Kelurahan	Tersusunnya Dokumen Kegiatan Pemberdayaan Kelurahan	Kab. Purworejo, Kutoarjo, Bayem	100 %	1 Dokumen	12 Dokumen	110,329,200	Dana Transfer Umum-Dana Alokasi Umum		Persentase Penyelenggaraan Pemberdayaan Masyarakat Desa/ Kelurahan	100 %	136,620,000
										<b>TOTAL</b>	<b>1,042,655,100</b>						<b>1,163,949,600</b>	

**Program dan Kegiatan Perangkat Daerah  
Kabupaten Purworejo  
Tahun 2022**

Unit Organisasi : 7.01.0.00.0.00.09.0000 KECAMATAN KUTOARJO

Sub Unit Organisasi : 7.01.0.00.0.00.09.0004 KELURAHAN KATERBAN

Kode	Urusan/ Bidang Urusan/ Program/ Kegiatan/ Sub Kegiatan	Indikator Kinerja			Rencana Tahun 2022					Catatan Penting	Prakiraan Maju Rencana Tahun 2023							
		Capaian Program	Keluaran Sub Kegiatan	Hasil Kegiatan	Lokasi Output Kegiatan	Target Capaian Kinerja			Pagu Indikatif (Rp.)		Sumber Dana	Target Capaian Kinerja		Kebutuhan Dana/ Pagu Indikatif (Rp.)				
						Program	Keluaran Sub Kegiatan	Hasil Kegiatan				Tolok Ukur	Target					
7		<b>UNSUR KEWILAYAHAN</b>																
7	01	<b>KECAMATAN</b>																
7	01	03	<b>PROGRAM PEMBERDAYAAN MASYARAKAT DESA DAN KELURAHAN</b>															
7	01	03	2.02	<b>Kegiatan Pemberdayaan Kelurahan</b>														
7	01	03	2.02	02	Pembangunan Sarana dan Prasarana Kelurahan	Persentase Penyelenggaraan Pemberdayaan Masyarakat Desa/ Kelurahan	Sarana dan Prasarana Kelurahan yang Dibangun	Tersusunnya Dokumen Kegiatan Pemberdayaan Kelurahan	Kab. Purworejo, Kutoarjo, Katerban	100 %	1 Paket	12 Dokumen	851,572,350			Persentase Penyelenggaraan Pemberdayaan Masyarakat Desa/ Kelurahan	100 %	936,729,585
7	01	03	2.02	03	Pemberdayaan Masyarakat di Kelurahan	Persentase Penyelenggaraan Pemberdayaan Masyarakat Desa/ Kelurahan	Hasil Pemberdayaan Masyarakat di Kelurahan	Tersusunnya Dokumen Kegiatan Pemberdayaan Kelurahan	Kab. Purworejo, Kutoarjo, Katerban	100 %	1 Dokumen	12 Dokumen	187,530,000	Dana Transfer Umum-Dana Alokasi Umum		Persentase Penyelenggaraan Pemberdayaan Masyarakat Desa/ Kelurahan	100 %	208,602,900
<b>TOTAL</b>												<b>1,039,102,350</b>					<b>1,145,332,485</b>	

**Program dan Kegiatan Perangkat Daerah  
Kabupaten Purworejo  
Tahun 2022**

Unit Organisasi : 7.01.0.00.0.00.09.0000 KECAMATAN KUTOARJO

Sub Unit Organisasi : 7.01.0.00.0.00.09.0005 KELURAHAN BANDUNG

Kode	Urusan/ Bidang Urusan/ Program/ Kegiatan/ Sub Kegiatan	Indikator Kinerja			Rencana Tahun 2022					Catatan Penting	Prakiraan Maju Rencana Tahun 2023						
		Capaian Program	Keluaran Sub Kegiatan	Hasil Kegiatan	Lokasi Output Kegiatan	Target Capaian Kinerja			Pagu Indikatif (Rp.)		Sumber Dana	Target Capaian Kinerja		Kebutuhan Dana/ Pagu Indikatif (Rp.)			
						Program	Keluaran Sub Kegiatan	Hasil Kegiatan				Tolok Ukur	Target				
7																	
					<b>UNSUR KEWILAYAHAN</b>												
7	01				<b>KECAMATAN</b>					<b>1,019,566,100</b>					<b>1,179,769,580</b>		
7	01	03			<b>PROGRAM PEMBERDAYAAN MASYARAKAT DESA DAN KELURAHAN</b>					<b>1,019,566,100</b>					<b>1,179,769,580</b>		
7	01	03	2.02		<b>Kegiatan Pemberdayaan Kelurahan</b>					<b>1,019,566,100</b>					<b>1,179,769,580</b>		
7	01	03	2.02	02	Pembangunan Sarana dan Prasarana Kelurahan	Persentase Penyelenggaraan Pemberdayaan Masyarakat Desa/ Kelurahan	Sarana dan Prasarana Kelurahan yang Dibangun	Tersusunnya Dokumen Kegiatan Pemberdayaan Kelurahan	Kab. Purworejo, Kutoarjo, Bandung	100 %	1 Paket	12 Dokumen	844,586,100	Dana Transfer Umum-Dana Alokasi Umum	Persentase Penyelenggaraan Pemberdayaan Masyarakat Desa/ Kelurahan	100 %	966,496,300
7	01	03	2.02	03	Pemberdayaan Masyarakat di Kelurahan	Persentase Penyelenggaraan Pemberdayaan Masyarakat Desa/ Kelurahan	Hasil Pemberdayaan Masyarakat di Kelurahan	Tersusunnya Dokumen Kegiatan Pemberdayaan Kelurahan	Kab. Purworejo, Kutoarjo, Bandung	100 %	1 Dokumen	12 Dokumen	174,980,000	Dana Transfer Umum-Dana Alokasi Umum	Persentase Penyelenggaraan Pemberdayaan Masyarakat Desa/ Kelurahan	100 %	213,273,280
									<b>TOTAL</b>	<b>1,019,566,100</b>						<b>1,179,769,580</b>	

**Program dan Kegiatan Perangkat Daerah  
Kabupaten Purworejo  
Tahun 2022**

Unit Organisasi : 7.01.0.00.0.00.09.0000 KECAMATAN KUTOARJO

Sub Unit Organisasi : 7.01.0.00.0.00.09.0006 KELURAHAN SEMAWUNG DALEMAN

Kode	Urusan/ Bidang Urusan/ Program/ Kegiatan/ Sub Kegiatan	Indikator Kinerja			Rencana Tahun 2022					Catatan Penting	Prakiraan Maju Rencana Tahun 2023							
		Capaian Program	Keluaran Sub Kegiatan	Hasil Kegiatan	Lokasi Output Kegiatan	Target Capaian Kinerja			Pagu Indikatif (Rp.)		Sumber Dana	Target Capaian Kinerja		Kebutuhan Dana/ Pagu Indikatif (Rp.)				
						Program	Keluaran Sub Kegiatan	Hasil Kegiatan				Tolok Ukur	Target					
7		<b>UNSUR KEWILAYAHAN</b>																
7	01	<b>KECAMATAN</b>																
7	01	03	<b>PROGRAM PEMBERDAYAAN MASYARAKAT DESA DAN KELURAHAN</b>															
7	01	03	2.02	<b>Kegiatan Pemberdayaan Kelurahan</b>														
7	01	03	2.02	02	Pembangunan Sarana dan Prasarana Kelurahan	Persentase Penyelenggaraan Pemberdayaan Masyarakat Desa/ Kelurahan	Sarana dan Prasarana Kelurahan yang Dibangun	Tersusunnya Dokumen Kegiatan Pemberdayaan Kelurahan	Kab. Purworejo, Kutoarjo, Semawung Daleman	100 %	1 Paket	12 Dokumen	929,729,700	Dana Transfer Umum-Dana Alokasi Umum		Persentase Penyelenggaraan Pemberdayaan Masyarakat Desa/ Kelurahan	100 %	1,049,541,680
7	01	03	2.02	03	Pemberdayaan Masyarakat di Kelurahan	Persentase Penyelenggaraan Pemberdayaan Masyarakat Desa/ Kelurahan	Hasil Pemberdayaan Masyarakat di Kelurahan	Tersusunnya Dokumen Kegiatan Pemberdayaan Kelurahan	Kab. Purworejo, Kutoarjo, Semawung Daleman	100 %	1 Dokumen	12 Dokumen	162,078,400	Dana Transfer Umum-Dana Alokasi Umum		Persentase Penyelenggaraan Pemberdayaan Masyarakat Desa/ Kelurahan	100 %	183,808,020
<b>TOTAL</b>										<b>1,091,808,100</b>							<b>1,233,349,700</b>	



**Program dan Kegiatan Perangkat Daerah  
Kabupaten Purworejo  
Tahun 2022**

Unit Organisasi : 7.01.0.00.0.00.10.0000 KECAMATAN BUTUH

Sub Unit Organisasi : 7.01.0.00.0.00.10.0000 KECAMATAN BUTUH

Kode	Urusan/ Bidang Urusan/ Program/ Kegiatan/ Sub Kegiatan	Indikator Kinerja			Rencana Tahun 2022					Catatan Penting	Prakiraan Maju Rencana Tahun 2023							
		Capaian Program	Keluaran Sub Kegiatan	Hasil Kegiatan	Lokasi Output Kegiatan	Target Capaian Kinerja			Pagu Indikatif (Rp.)		Sumber Dana	Target Capaian Kinerja		Kebutuhan Dana/ Pagu Indikatif (Rp.)				
						Program	Keluaran Sub Kegiatan	Hasil Kegiatan				Tolok Ukur	Target					
<b>7</b>	<b>01</b>	<b>01</b>	<b>2.02</b>	<b>Administrasi Keuangan Perangkat Daerah</b>					<b>2,361,868,675</b>				<b>2,598,055,543</b>					
7	01	01	2.02	01	Penyediaan Gaji dan Tunjangan ASN	Persentase Layanan Penunjang Urusan Pemerintahan Daerah Kabupaten	Gaji dan Tunjangan ASN	Terlayannya Administrasi Keuangan Perangkat Daerah	Kab. Purworejo, Butuh, Semua Kelurahan	100 %	12 bulan	100 %	2,355,973,575	Dana Transfer Umum-Dana Alokasi Umum		Persentase Layanan Penunjang Urusan Pemerintahan Daerah Kabupaten	100 %	2,591,570,933
7	01	01	2.02	05	Koordinasi dan Penyusunan Laporan Keuangan Akhir Tahun SKPD	Persentase Layanan Penunjang Urusan Pemerintahan Daerah Kabupaten	Laporan Keuangan Akhir Tahun SKPD	Terlayannya Administrasi Keuangan Perangkat Daerah	Kab. Purworejo, Butuh, Semua Kelurahan	100 %	6 laporan	100 %	1,406,200	Dana Transfer Umum-Dana Alokasi Umum		Persentase Layanan Penunjang Urusan Pemerintahan Daerah Kabupaten	100 %	1,546,820
7	01	01	2.02	07	Koordinasi dan Penyusunan Laporan Keuangan Bulanan/Triwulanan/Semesteran SKPD	Persentase Layanan Penunjang Urusan Pemerintahan Daerah Kabupaten	Laporan Keuangan Bulanan/Semesteran SKPD	Terlayannya Administrasi Keuangan Perangkat Daerah	Kab. Purworejo, Butuh, Semua Kelurahan	100 %	26 laporan	100 %	4,488,900	Dana Transfer Umum-Dana Alokasi Umum		Persentase Layanan Penunjang Urusan Pemerintahan Daerah Kabupaten	100 %	4,937,790
<b>7</b>	<b>01</b>	<b>01</b>	<b>2.06</b>	<b>Administrasi Umum Perangkat Daerah</b>					<b>82,918,900</b>				<b>91,210,790</b>					
7	01	01	2.06	01	Penyediaan Komponen Instalasi Listrik/Penerangan Bangunan Kantor	Administrasi Umum Perangkat Daerah Pemeliharaan Barang Milik Daerah Penunjang Urusan Pemerintahan Daerah Penyediaan Jasa Penunjang Urusan Pemerintahan Daerah Persentase Layanan Penunjang Urusan Pemerintahan Daerah Kabupaten	Layanan Penyediaan Komponen Instalasi Listrik/Penerangan Bangunan Kantor	Terlayannya Administrasi Umum Perangkat Daerah	Kab. Purworejo, Butuh, Semua Kelurahan	100 % 100 % 100 % 100 %	12 bulan	12 Bulan	1,960,000	Dana Transfer Umum-Dana Alokasi Umum		Administrasi Umum Perangkat Daerah Pemeliharaan Barang Milik Daerah Penunjang Urusan Pemerintahan Daerah Penyediaan Jasa Penunjang Urusan Pemerintahan Daerah Persentase Layanan Penunjang Urusan Pemerintahan Daerah Kabupaten	100 % 100 % 100 % 100 %	2,156,000
7	01	01	2.06	03	Penyediaan Peralatan Rumah Tangga	Administrasi Umum Perangkat Daerah Pemeliharaan Barang Milik Daerah Penunjang Urusan Pemerintahan Daerah Penyediaan Jasa Penunjang Urusan Pemerintahan Daerah Persentase Layanan Penunjang Urusan Pemerintahan Daerah Kabupaten	Layanan Penyediaan Peralatan Rumah Tangga	Terlayannya Administrasi Umum Perangkat Daerah	Kab. Purworejo, Butuh, Semua Kelurahan	100 % 100 % 100 % 100 %	12 bulan	12 Bulan	3,449,000	Dana Transfer Umum-Dana Alokasi Umum		Administrasi Umum Perangkat Daerah Pemeliharaan Barang Milik Daerah Penunjang Urusan Pemerintahan Daerah Penyediaan Jasa Penunjang Urusan Pemerintahan Daerah Persentase Layanan Penunjang Urusan Pemerintahan Daerah Kabupaten	100 % 100 % 100 % 100 %	3,793,900
7	01	01	2.06	04	Penyediaan Bahan Logistik Kantor	Administrasi Umum Perangkat Daerah Pemeliharaan Barang Milik Daerah Penunjang Urusan Pemerintahan Daerah Penyediaan Jasa Penunjang Urusan Pemerintahan Daerah Persentase Layanan Penunjang Urusan Pemerintahan Daerah Kabupaten	Layanan Penyediaan Bahan Logistik Kantor	Terlayannya Administrasi Umum Perangkat Daerah	Kab. Purworejo, Butuh, Semua Kelurahan	100 % 100 % 100 % 100 %	12 bulan	12 Bulan	25,200,000	Dana Transfer Umum-Dana Alokasi Umum		Administrasi Umum Perangkat Daerah Pemeliharaan Barang Milik Daerah Penunjang Urusan Pemerintahan Daerah Penyediaan Jasa Penunjang Urusan Pemerintahan Daerah Persentase Layanan Penunjang Urusan Pemerintahan Daerah Kabupaten	100 % 100 % 100 % 100 %	27,720,000

**Program dan Kegiatan Perangkat Daerah  
Kabupaten Purworejo  
Tahun 2022**

Unit Organisasi : 7.01.0.00.0.00.10.0000 KECAMATAN BUTUH

Sub Unit Organisasi : 7.01.0.00.0.00.10.0000 KECAMATAN BUTUH

Kode	Urusan/ Bidang Urusan/ Program/ Kegiatan/ Sub Kegiatan	Indikator Kinerja			Rencana Tahun 2022					Catatan Penting	Prakiraan Maju Rencana Tahun 2023			
		Capaian Program	Keluaran Sub Kegiatan	Hasil Kegiatan	Lokasi Output Kegiatan	Target Capaian Kinerja			Pagu Indikatif (Rp.)		Sumber Dana	Target Capaian Kinerja		Kebutuhan Dana/ Pagu Indikatif (Rp.)
						Program	Keluaran Sub Kegiatan	Hasil Kegiatan				Tolok Ukur	Target	
7.01.01.2.06.05	Penyediaan Barang Cetakan dan Penggandaan	Administrasi Umum Perangkat Daerah Pemeliharaan Barang Milik Daerah Penunjang Urusan Pemerintahan Daerah Penyediaan Jasa Penunjang Urusan Pemerintahan Daerah Persentase Layanan Penunjang Urusan Pemerintahan Daerah Kabupaten	Layanan Penyediaan Barang Cetakan dan Penggandaan	Terlayannya Administrasi Umum Perangkat Daerah	Kab. Purworejo, Butuh, Semua Kelurahan	100 % 100 % 100 % 100 %	12 bulan	12 Bulan	7,724,600	Dana Transfer Umum-Dana Alokasi Umum		Administrasi Umum Perangkat Daerah Pemeliharaan Barang Milik Daerah Penunjang Urusan Pemerintahan Daerah Penyediaan Jasa Penunjang Urusan Pemerintahan Daerah Persentase Layanan Penunjang Urusan Pemerintahan Daerah Kabupaten	100 % 100 % 100 % 100 %	8,497,060
7.01.01.2.06.06	Penyediaan Bahan Bacaan dan Peraturan Perundang-undangan	Administrasi Umum Perangkat Daerah Pemeliharaan Barang Milik Daerah Penunjang Urusan Pemerintahan Daerah Penyediaan Jasa Penunjang Urusan Pemerintahan Daerah Persentase Layanan Penunjang Urusan Pemerintahan Daerah Kabupaten	Layanan Penyediaan Bahan Bacaan dan Peraturan Perundang-undangan	Terlayannya Administrasi Umum Perangkat Daerah	Kab. Purworejo, Butuh, Semua Kelurahan	100 % 100 % 100 % 100 %	12 bulan	12 Bulan	2,076,000	Dana Transfer Umum-Dana Alokasi Umum		Administrasi Umum Perangkat Daerah Pemeliharaan Barang Milik Daerah Penunjang Urusan Pemerintahan Daerah Penyediaan Jasa Penunjang Urusan Pemerintahan Daerah Persentase Layanan Penunjang Urusan Pemerintahan Daerah Kabupaten	100 % 100 % 100 % 100 %	2,283,600
7.01.01.2.06.07	Penyediaan Bahan/Material	Administrasi Umum Perangkat Daerah Pemeliharaan Barang Milik Daerah Penunjang Urusan Pemerintahan Daerah Penyediaan Jasa Penunjang Urusan Pemerintahan Daerah Persentase Layanan Penunjang Urusan Pemerintahan Daerah Kabupaten	Layanan Penyediaan Bahan/Material	Terlayannya Administrasi Umum Perangkat Daerah	Kab. Purworejo, Butuh, Semua Kelurahan	100 % 100 % 100 % 100 %	12 bulan	12 Bulan	15,884,300	Dana Transfer Umum-Dana Alokasi Umum		Administrasi Umum Perangkat Daerah Pemeliharaan Barang Milik Daerah Penunjang Urusan Pemerintahan Daerah Penyediaan Jasa Penunjang Urusan Pemerintahan Daerah Persentase Layanan Penunjang Urusan Pemerintahan Daerah Kabupaten	100 % 100 % 100 % 100 %	17,472,730
7.01.01.2.06.09	Penyelenggaraan Rapat Koordinasi dan Konsultasi SKPD	Administrasi Umum Perangkat Daerah Pemeliharaan Barang Milik Daerah Penunjang Urusan Pemerintahan Daerah Penyediaan Jasa Penunjang Urusan Pemerintahan Daerah Persentase Layanan Penunjang Urusan Pemerintahan Daerah Kabupaten	Layanan Penyelenggaraan Rapat Koordinasi dan Konsultasi SKPD	Terlayannya Administrasi Umum Perangkat Daerah	Kab. Purworejo, Butuh, Semua Kelurahan	100 % 100 % 100 % 100 %	12 bulan	12 Bulan	26,625,000	Dana Transfer Umum-Dana Alokasi Umum		Administrasi Umum Perangkat Daerah Pemeliharaan Barang Milik Daerah Penunjang Urusan Pemerintahan Daerah Penyediaan Jasa Penunjang Urusan Pemerintahan Daerah Persentase Layanan Penunjang Urusan Pemerintahan Daerah Kabupaten	100 % 100 % 100 % 100 %	29,287,500
<b>7.01.01.2.08</b>	<b>Penyediaan Jasa Penunjang Urusan Pemerintahan Daerah</b>							<b>43,305,600</b>						<b>47,636,160</b>



**Program dan Kegiatan Perangkat Daerah  
Kabupaten Purworejo  
Tahun 2022**

Unit Organisasi : 7.01.0.00.0.00.10.0000 KECAMATAN BUTUH

Sub Unit Organisasi : 7.01.0.00.0.00.10.0000 KECAMATAN BUTUH

Kode	Urusan/ Bidang Urusan/ Program/ Kegiatan/ Sub Kegiatan	Indikator Kinerja			Rencana Tahun 2022					Catatan Penting	Prakiraan Maju Rencana Tahun 2023			
		Capaian Program	Keluaran Sub Kegiatan	Hasil Kegiatan	Lokasi Output Kegiatan	Target Capaian Kinerja			Pagu Indikatif (Rp.)		Sumber Dana	Target Capaian Kinerja		Kebutuhan Dana/ Pagu Indikatif (Rp.)
						Program	Keluaran Sub Kegiatan	Hasil Kegiatan				Tolok Ukur	Target	
7.01.01.2.08.02	Penyediaan Jasa Komunikasi, Sumber Daya Air dan Listrik	Penyediaan Jasa Penunjang Urusan Pemerintahan Daerah Persentase Layanan Penunjang Urusan Pemerintahan Daerah Kabupaten	Jasa Komunikasi, Sumber Daya Air dan Listrik	Tersedianya Jasa Penunjang Urusan Pemerintaah Daerah	Kab. Purworejo, Butuh, Semua Kelurahan	100 % 100 %	12 bulan	12 Bulan	19,560,000	Dana Transfer Umum-Dana Alokasi Umum		Penyediaan Jasa Penunjang Urusan Pemerintahan Daerah Persentase Layanan Penunjang Urusan Pemerintahan Daerah Kabupaten	100 % 100 %	21,516,000
7.01.01.2.08.04	Penyediaan Jasa Pelayanan Umum Kantor	Penyediaan Jasa Penunjang Urusan Pemerintahan Daerah Persentase Layanan Penunjang Urusan Pemerintahan Daerah Kabupaten	Jasa Pelayanan Umum Kantor	Tersedianya Jasa Penunjang Urusan Pemerintaah Daerah	Kab. Purworejo, Butuh, Semua Kelurahan	100 % 100 %	12 bulan	12 Bulan	23,745,600	Dana Transfer Umum-Dana Alokasi Umum		Penyediaan Jasa Penunjang Urusan Pemerintahan Daerah Persentase Layanan Penunjang Urusan Pemerintahan Daerah Kabupaten	100 % 100 %	26,120,160
<b>7.01.01.2.09</b>	<b>Pemeliharaan Barang Milik Daerah Penunjang Urusan Pemerintahan Daerah</b>								<b>81,507,000</b>					<b>89,657,700</b>
7.01.01.2.09.01	Penyediaan Jasa Pemeliharaan, Biaya Pemeliharaan dan Pajak Kendaraan Perorangan Dinas atau Kendaraan Dinas Jabatan	Persentase Layanan Penunjang Urusan Pemerintahan Daerah Kabupaten	Jasa Pemeliharaan, Biaya Pemeliharaan dan Pajak Kendaraan Perorangan Dinas atau Kendaraan Dinas Jabatan	Terpeliharanya Barang Milik Daerah (BMD) Penunjang Urusan Pemerintahan Daerah	Kab. Purworejo, Butuh, Semua Kelurahan	100 %	6 unit	21 Unit	31,249,000	Dana Transfer Umum-Dana Alokasi Umum		Persentase Layanan Penunjang Urusan Pemerintahan Daerah Kabupaten	100 %	34,373,900
7.01.01.2.09.06	Pemeliharaan Peralatan dan Mesin Lainnya	Persentase Layanan Penunjang Urusan Pemerintahan Daerah Kabupaten	peralatan dan mesin lainnya yang dipelihara	Terpeliharanya Barang Milik Daerah (BMD) Penunjang Urusan Pemerintahan Daerah	Kab. Purworejo, Butuh, Semua Kelurahan	100 %	12 unit	21 Unit	8,724,000	Dana Transfer Umum-Dana Alokasi Umum		Persentase Layanan Penunjang Urusan Pemerintahan Daerah Kabupaten	100 %	9,596,400
7.01.01.2.09.09	Pemeliharaan/Rehabilitasi Gedung Kantor dan Bangunan Lainnya	Persentase Layanan Penunjang Urusan Pemerintahan Daerah Kabupaten	Gedung Kantor dan Bangunan Lainnya yang Dipelihara/Direhabilitasi	Terpeliharanya Barang Milik Daerah (BMD) Penunjang Urusan Pemerintahan Daerah	Kab. Purworejo, Butuh, Semua Kelurahan	100 %	1 unit	21 Unit	40,224,000	Dana Transfer Umum-Dana Alokasi Umum		Persentase Layanan Penunjang Urusan Pemerintahan Daerah Kabupaten	100 %	44,246,400
7.01.01.2.09.10	Pemeliharaan/Rehabilitasi Sarana dan Prasarana Gedung Kantor atau Bangunan Lainnya	Persentase Layanan Penunjang Urusan Pemerintahan Daerah Kabupaten	Sarana dan Prasarana Gedung Kantor atau Bangunan Lainnnnya yang Diadakan	Terpeliharanya Barang Milik Daerah (BMD) Penunjang Urusan Pemerintahan Daerah	Kab. Purworejo, Butuh, Semua Kelurahan	100 %	2 unit	21 Unit	1,310,000	Dana Transfer Umum-Dana Alokasi Umum		Persentase Layanan Penunjang Urusan Pemerintahan Daerah Kabupaten	100 %	1,441,000
<b>7.01.02</b>	<b>PROGRAM PENYELENGGARAAN PEMERINTAHAN DAN PELAYANAN PUBLIK</b>								<b>164,345,700</b>					<b>180,780,270</b>
<b>7.01.02.2.01</b>	<b>Koordinasi Penyelenggaraan Kegiatan Pemerintahan di Tingkat Kecamatan</b>								<b>62,843,500</b>					<b>69,127,850</b>
7.01.02.2.01.01	Koordinasi/Sinergi Perencanaan dan Pelaksanaan Kegiatan Pemerintahan dengan Perangkat Daerah dan Instansi Vertikal Terkait	Persentase Penyelenggaraan Pemerintahan dan Pelayanan Publik	Hasil koordinasi/sinergi perencanaan dan pelaksanaan kegiatan pemerintahan daerah dan instansi vertikal terkait	Tersusunnya Dokumen Koordinasi Penyelenggaraan Kegiatan Pemerintahan di Tingkat Kecamatan	Kab. Purworejo, Butuh, Semua Kelurahan	100 %	2 dokumen	4 Dokumen	34,039,000			Persentase Penyelenggaraan Pemerintahan dan Pelayanan Publik	100 %	37,442,900
7.01.02.2.01.02	Peningkatan Efektifitas Kegiatan Pemerintahan di Tingkat Kecamatan	Persentase Penyelenggaraan Pemerintahan dan Pelayanan Publik	Hasil peningkatan efektifitas kegiatan pemerintahan di tingkat kecamatan	Tersusunnya Dokumen Koordinasi Penyelenggaraan Kegiatan Pemerintahan di Tingkat Kecamatan	Kab. Purworejo, Butuh, Semua Kelurahan	100 %	2 dokumen	4 Dokumen	28,804,500	Dana Transfer Umum-Dana Alokasi Umum		Persentase Penyelenggaraan Pemerintahan dan Pelayanan Publik	100 %	31,684,950
<b>7.01.02.2.02</b>	<b>Penyelenggaraan Urusan Pemerintahan yang tidak Dilaksanakan oleh Unit Kerja Perangkat Daerah yang ada di Kecamatan</b>								<b>101,502,200</b>					<b>111,652,420</b>

**Program dan Kegiatan Perangkat Daerah  
Kabupaten Purworejo  
Tahun 2022**

Unit Organisasi : 7.01.0.00.0.00.10.0000 KECAMATAN BUTUH

Sub Unit Organisasi : 7.01.0.00.0.00.10.0000 KECAMATAN BUTUH

Kode	Urusan/ Bidang Urusan/ Program/ Kegiatan/ Sub Kegiatan	Indikator Kinerja			Rencana Tahun 2022					Catatan Penting	Prakiraan Maju Rencana Tahun 2023			
		Capaian Program	Keluaran Sub Kegiatan	Hasil Kegiatan	Lokasi Output Kegiatan	Target Capaian Kinerja			Pagu Indikatif (Rp.)		Sumber Dana	Target Capaian Kinerja		Kebutuhan Dana/ Pagu Indikatif (Rp.)
						Program	Keluaran Sub Kegiatan	Hasil Kegiatan				Tolok Ukur	Target	
7 01 02 2.02 01	Perencanaan Kegiatan Pelayanan kepada Masyarakat di Kecamatan	Persentase Penyelenggaraan Pemerintahan dan Pelayanan Publik	Dokumen Rencana Kegiatan Pelayanan kepada Masyarakat di Kecamatan	Tersusunnya Dokumen Penyelenggaraan Urusan Pemerintahan yang tidak Dilaksanakan oleh Unit Kerja Perangkat Daerah yang Ada di Kecamatan	Kab. Purworejo, Butuh, Semua Kelurahan	100 %	5 dokumen	6 dokumen	97,134,800	Dana Transfer Umum-Dana Alokasi Umum		Persentase Penyelenggaraan Pemerintahan dan Pelayanan Publik	100 %	106,848,280
7 01 02 2.02 03	Peningkatan Efektifitas Pelaksanaan Pelayanan kepada Masyarakat di Wilayah Kecamatan	Persentase Penyelenggaraan Pemerintahan dan Pelayanan Publik	Hasil peningkatan efektifitas pelaksanaan pelayanan di wilayah kecamatan	Tersusunnya Dokumen Penyelenggaraan Urusan Pemerintahan yang tidak Dilaksanakan oleh Unit Kerja Perangkat Daerah yang Ada di Kecamatan	Kab. Purworejo, Butuh, Semua Kelurahan	100 %	1 dokumen	6 dokumen	4,367,400	Dana Transfer Umum-Dana Alokasi Umum		Persentase Penyelenggaraan Pemerintahan dan Pelayanan Publik	100 %	4,804,140
<b>7 01 03</b>	<b>PROGRAM PEMBERDAYAAN MASYARAKAT DESA DAN KELURAHAN</b>								<b>145,793,200</b>					<b>145,793,200</b>
<b>7 01 03 2.01</b>	<b>Koordinasi Kegiatan Pemberdayaan Desa</b>								<b>145,793,200</b>					<b>145,793,200</b>
7 01 03 2.01 03	Peningkatan Efektifitas Kegiatan Pemberdayaan Masyarakat di Wilayah Kecamatan	Persentase Penyelenggaraan Pemberdayaan Masyarakat Desa/ Kelurahan	Hasil Peningkatan Efektifitas Kegiatan Pemberdayaan Masyarakat di Wilayah Kecamatan	Tersusunnya Dokumen Koordinasi Kegiatan Pemberdayaan Desa	Kab. Purworejo, Butuh, Semua Kelurahan	100 %	4 dokumen	4 Dokumen	145,793,200	Dana Transfer Umum-Dana Alokasi Umum		Persentase Penyelenggaraan Pemberdayaan Masyarakat Desa/ Kelurahan	100 %	145,793,200
<b>7 01 04</b>	<b>PROGRAM KOORDINASI KETENTERAMAN DAN KETERTIBAN UMUM</b>								<b>15,591,900</b>					<b>16,511,000</b>
<b>7 01 04 2.01</b>	<b>Koordinasi Upaya Penyelenggaraan Ketenteraman dan Ketertiban Umum</b>								<b>9,191,000</b>					<b>10,110,100</b>
7 01 04 2.01 01	Sinergitas dengan Kepolisian Negara Republik Indonesia, Tentara Nasional Indonesia dan Instansi Vertikal di Wilayah Kecamatan	Persentase Penyelenggaraan Koordinasi Ketenteraman dan Ketertiban Umum	Hasil Sinergitas dengan Kepolisian Negara Republik Indonesia, Tentara Nasional Indonesia dan Instansi Vertikal di Wilayah Kecamatan	Tersusunnya Dokumen Koordinasi Upaya Penyelenggaraan Ketenteraman dan Ketertiban Umum	Kab. Purworejo, Butuh, Semua Kelurahan	100 %	1 dokumen	1 Dokumen	9,191,000	Dana Transfer Umum-Dana Alokasi Umum		Persentase Penyelenggaraan Koordinasi Ketenteraman dan Ketertiban Umum	100 %	10,110,100
<b>7 01 04 2.02</b>	<b>Koordinasi Penerapan dan Penegakan Peraturan Daerah dan Peraturan Kepala Daerah</b>								<b>6,400,900</b>					<b>6,400,900</b>
7 01 04 2.02 01	Koordinasi/Sinergi Dengan Perangkat Daerah yang Tugas dan Fungsinya di Bidang Penegakan Peraturan Perundang-Undangan dan/atau Kepolisian Negara Republik Indonesia	Persentase Penyelenggaraan Koordinasi Ketenteraman dan Ketertiban Umum	Hasil Koordinasi/ Sinergi Dengan Perangkat Daerah yang Tugas dan Fungsinya di Bidang Penegakan Peraturan Perundang-Undangan dan/ atau Kepolisian Negara Republik Indonesia	Tersusunnya Dokumen Koordinasi Penerapan dan Penegakan Peraturan Daerah dan Peraturan Kepala Daerah	Kab. Purworejo, Butuh, Semua Kelurahan	100 %	1 dokumen	1 dokumen	6,400,900	Dana Transfer Umum-Dana Alokasi Umum		Persentase Penyelenggaraan Koordinasi Ketenteraman dan Ketertiban Umum	100 %	6,400,900
<b>7 01 05</b>	<b>PROGRAM PENYELENGGARAAN URUSAN PEMERINTAHAN UMUM</b>								<b>8,786,100</b>					<b>9,664,710</b>
<b>7 01 05 2.01</b>	<b>Penyelenggaraan Urusan Pemerintahan Umum sesuai Penugasan Kepala Daerah</b>								<b>8,786,100</b>					<b>9,664,710</b>
7 01 05 2.01 08	Pelaksanaan Tugas Forum Koordinasi Pimpinan di Kecamatan	Persentase Penyelenggaraan Urusan Pemerintahan Umum	Hasil Pelaksanaan Tugas Forum Koordinasi Pimpinan di Kecamatan	Tersusunnya Dokumen Penyelenggaraan Urusan Pemerintahan Umum sesuai Penugasan Kepala Daerah	Kab. Purworejo, Butuh, Semua Kelurahan	100 %	1 dokumen	1 dokumen	8,786,100	Dana Transfer Umum-Dana Alokasi Umum		Persentase Penyelenggaraan Urusan Pemerintahan Umum	100 %	9,664,710
<b>7 01 06</b>	<b>PROGRAM PEMBINAAN DAN PENGAWASAN PEMERINTAHAN DESA</b>								<b>157,368,900</b>					<b>173,105,790</b>
<b>7 01 06 2.01</b>	<b>Fasilitasi, Rekomendasi dan Koordinasi Pembinaan dan Pengawasan Pemerintahan Desa</b>								<b>157,368,900</b>					<b>173,105,790</b>
7 01 06 2.01 01	Fasilitasi Penyusunan Peraturan Desa dan Peraturan Kepala Desa	Persentase Pembinaan dan Pengawasan Pemerintahan Desa	Desa yang Menetapkan Peraturan Desa dan Peraturan Kepala Desa Tepat Waktu	Tersusunnya Dokumen Fasilitasi, Rekomendasi, dan Koordinasi Pembinaan dan Pengawasan Pemerintahan Desa	Kab. Purworejo, Butuh, Semua Kelurahan	100 %	1 dokumen	5 dokumen	5,386,000	Dana Transfer Umum-Dana Alokasi Umum		Persentase Pembinaan dan Pengawasan Pemerintahan Desa	100 %	5,924,600

**Program dan Kegiatan Perangkat Daerah  
Kabupaten Purworejo  
Tahun 2022**

Unit Organisasi : 7.01.0.00.0.00.10.0000 KECAMATAN BUTUH

Sub Unit Organisasi : 7.01.0.00.0.00.10.0000 KECAMATAN BUTUH

Kode	Urusan/ Bidang Urusan/ Program/ Kegiatan/ Sub Kegiatan	Indikator Kinerja			Rencana Tahun 2022					Catatan Penting	Prakiraan Maju Rencana Tahun 2023			
		Capaian Program	Keluaran Sub Kegiatan	Hasil Kegiatan	Lokasi Output Kegiatan	Target Capaian Kinerja			Pagu Indikatif (Rp.)		Sumber Dana	Target Capaian Kinerja		Kebutuhan Dana/ Pagu Indikatif (Rp.)
						Program	Keluaran Sub Kegiatan	Hasil Kegiatan				Tolok Ukur	Target	
7.01.06.2.01.02	Fasilitasi Administrasi Tata Pemerintahan Desa	Persentase Pembinaan dan Pengawasan Pemerintahan Desa	Desa yang Tertib Administrasi Tata Pemerintahan Desa	Tersusunnya Dokumen Fasilitasi, Rekomendasi, dan Koordinasi Pembinaan dan Pengawasan Pemerintahan Desa	Kab. Purworejo, Butuh, Semua Kelurahan	100 %	41 desa	5 dokumen	13,362,400	Dana Transfer Umum-Dana Alokasi Umum		Persentase Pembinaan dan Pengawasan Pemerintahan Desa	100 %	14,698,640
7.01.06.2.01.03	Fasilitasi Pengelolaan Keuangan Desa dan Pendayagunaan Aset Desa	Persentase Pembinaan dan Pengawasan Pemerintahan Desa	Desa Tertib Pengelolaan Keuangan Desa dan Pendayagunaan Aset Desa	Tersusunnya Dokumen Fasilitasi, Rekomendasi, dan Koordinasi Pembinaan dan Pengawasan Pemerintahan Desa	Kab. Purworejo, Butuh, Semua Kelurahan	100 %	41 desa	5 dokumen	5,852,000	Dana Transfer Umum-Dana Alokasi Umum		Persentase Pembinaan dan Pengawasan Pemerintahan Desa	100 %	6,437,200
7.01.06.2.01.05	Fasilitasi Pelaksanaan Tugas Kepala Desa dan Perangkat Desa	Persentase Pembinaan dan Pengawasan Pemerintahan Desa	Hasil Fasilitasi Pelaksanaan Tugas Kepala Desa dan Perangkat Desa	Tersusunnya Dokumen Fasilitasi, Rekomendasi, dan Koordinasi Pembinaan dan Pengawasan Pemerintahan Desa	Kab. Purworejo, Butuh, Semua Kelurahan	100 %	1 dokumen	5 dokumen	128,985,100	Dana Transfer Umum-Dana Alokasi Umum		Persentase Pembinaan dan Pengawasan Pemerintahan Desa	100 %	141,883,610
7.01.06.2.01.08	Rekomendasi Pengangkatan dan Pemberhentian Perangkat Desa	Persentase Pembinaan dan Pengawasan Pemerintahan Desa	Dokumen Rekomendasi Pengangkatan dan Pemberhentian Perangkat Desa	Tersusunnya Dokumen Fasilitasi, Rekomendasi, dan Koordinasi Pembinaan dan Pengawasan Pemerintahan Desa	Kab. Purworejo, Butuh, Semua Kelurahan	100 %	1 dokumen	5 dokumen	3,783,400	Dana Transfer Umum-Dana Alokasi Umum		Persentase Pembinaan dan Pengawasan Pemerintahan Desa	100 %	4,161,740
<b>TOTAL</b>									<b>3,079,471,875</b>					<b>3,370,491,463</b>



**Program dan Kegiatan Perangkat Daerah  
Kabupaten Purworejo  
Tahun 2022**

Unit Organisasi : 7.01.0.00.0.00.11.0000 KECAMATAN PITURUH

Sub Unit Organisasi : 7.01.0.00.0.00.11.0000 KECAMATAN PITURUH

Kode	Urusan/ Bidang Urusan/ Program/ Kegiatan/ Sub Kegiatan	Indikator Kinerja			Rencana Tahun 2022					Catatan Penting	Prakiraan Maju Rencana Tahun 2023			
		Capaian Program	Keluaran Sub Kegiatan	Hasil Kegiatan	Lokasi Output Kegiatan	Target Capaian Kinerja			Pagu Indikatif (Rp.)		Sumber Dana	Target Capaian Kinerja		Kebutuhan Dana/ Pagu Indikatif (Rp.)
						Program	Keluaran Sub Kegiatan	Hasil Kegiatan				Tolok Ukur	Target	
7 01 01 2.02 07	Koordinasi dan Penyusunan Laporan Keuangan Bulanan/Triwulanan/Semesteran SKPD	Persentase Layanan Penunjang Urusan Pemerintahan Daerah Kabupaten	Laporan keuangan bulanan/triwulanan/semesteran SKPD	Terlayannya Administrasi Keuangan Perangkat Daerah	Kab. Purworejo, Pituruh, Semua Kelurahan	100 %	26 Laporan	100 %	9,572,000	Dana Transfer Umum-Dana Alokasi Umum		Persentase Layanan Penunjang Urusan Pemerintahan Daerah Kabupaten	100 %	10,529,200
<b>7 01 01 2.06</b>	<b>Administrasi Umum Perangkat Daerah</b>								<b>147,509,000</b>					<b>162,259,900</b>
7 01 01 2.06 01	Penyediaan Komponen Instalasi Listrik/Penerangan Bangunan Kantor	Persentase Layanan Penunjang Urusan Pemerintahan Daerah Kabupaten	Layanan Penyediaan Komponen Instalasi Listrik/Penerangan Bangunan Kantor	Terlayannya Administrasi Umum Perangkat Daerah	Kab. Purworejo, Pituruh, Semua Kelurahan	100 %	12 Bulan	100 %	1,802,800	Dana Transfer Umum-Dana Alokasi Umum		Persentase Layanan Penunjang Urusan Pemerintahan Daerah Kabupaten	100 %	1,983,080
7 01 01 2.06 02	Penyediaan Peralatan dan Perlengkapan Kantor	Persentase Layanan Penunjang Urusan Pemerintahan Daerah Kabupaten	Layanan Penyediaan Peralatan dan Perlengkapan Kantor	Terlayannya Administrasi Umum Perangkat Daerah	Kab. Purworejo, Pituruh, Semua Kelurahan	100 %	12 Bulan	100 %	10,820,000	Dana Transfer Umum-Dana Alokasi Umum		Persentase Layanan Penunjang Urusan Pemerintahan Daerah Kabupaten	100 %	11,902,000
7 01 01 2.06 03	Penyediaan Peralatan Rumah Tangga	Persentase Layanan Penunjang Urusan Pemerintahan Daerah Kabupaten	Layanan Penyediaan Peralatan Rumah Tangga	Terlayannya Administrasi Umum Perangkat Daerah	Kab. Purworejo, Pituruh, Semua Kelurahan	100 %	12 Bulan	100 %	9,714,800	Dana Transfer Umum-Dana Alokasi Umum		Persentase Layanan Penunjang Urusan Pemerintahan Daerah Kabupaten	100 %	10,686,280
7 01 01 2.06 04	Penyediaan Bahan Logistik Kantor	Persentase Layanan Penunjang Urusan Pemerintahan Daerah Kabupaten	Layanan Penyediaan Bahan Logistik Kantor	Terlayannya Administrasi Umum Perangkat Daerah	Kab. Purworejo, Pituruh, Semua Kelurahan	100 %	12 Bulan	100 %	27,720,000	Dana Transfer Umum-Dana Alokasi Umum		Persentase Layanan Penunjang Urusan Pemerintahan Daerah Kabupaten	100 %	30,492,000
7 01 01 2.06 05	Penyediaan Barang Cetak dan Penggandaan	Persentase Layanan Penunjang Urusan Pemerintahan Daerah Kabupaten	Layanan Penyediaan Barang Cetak dan Penggandaan	Terlayannya Administrasi Umum Perangkat Daerah	Kab. Purworejo, Pituruh, Semua Kelurahan	100 %	12 Bulan	100 %	20,587,600	Dana Transfer Umum-Dana Alokasi Umum		Persentase Layanan Penunjang Urusan Pemerintahan Daerah Kabupaten	100 %	22,646,360
7 01 01 2.06 06	Penyediaan Bahan Bacaan dan Peraturan Perundang-undangan	Persentase Layanan Penunjang Urusan Pemerintahan Daerah Kabupaten	Layanan Penyediaan Bahan Bacaan dan Peraturan Perundang-undangan	Terlayannya Administrasi Umum Perangkat Daerah	Kab. Purworejo, Pituruh, Semua Kelurahan	100 %	12 Bulan	100 %	1,332,000	Dana Transfer Umum-Dana Alokasi Umum		Persentase Layanan Penunjang Urusan Pemerintahan Daerah Kabupaten	100 %	1,465,200
7 01 01 2.06 07	Penyediaan Bahan/Material	Persentase Layanan Penunjang Urusan Pemerintahan Daerah Kabupaten	Layanan Penyediaan Bahan/Material	Terlayannya Administrasi Umum Perangkat Daerah	Kab. Purworejo, Pituruh, Semua Kelurahan	100 %	12 Bulan	100 %	41,291,800	Dana Transfer Umum-Dana Alokasi Umum		Persentase Layanan Penunjang Urusan Pemerintahan Daerah Kabupaten	100 %	45,420,980
7 01 01 2.06 09	Penyelenggaraan Rapat Koordinasi dan Konsultasi SKPD	Persentase Layanan Penunjang Urusan Pemerintahan Daerah Kabupaten	Layanan Penyelenggaraan Rapat Koordinasi dan Konsultasi SKPD	Terlayannya Administrasi Umum Perangkat Daerah	Kab. Purworejo, Pituruh, Semua Kelurahan	100 %	12 Bulan	100 %	34,240,000	Dana Transfer Umum-Dana Alokasi Umum		Persentase Layanan Penunjang Urusan Pemerintahan Daerah Kabupaten	100 %	37,664,000
<b>7 01 01 2.07</b>	<b>Pengadaan Barang Milik Daerah Penunjang Urusan Pemerintah Daerah</b>								<b>127,171,000</b>					<b>139,888,100</b>
7 01 01 2.07 05	Pengadaan Mebel	Persentase Layanan Penunjang Urusan Pemerintahan Daerah Kabupaten	Mebel yang Diadakan	Diadakannya Barang Milik Daerah (BMD) Penunjang Urusan Pemerintah Daerah	Kab. Purworejo, Pituruh, Semua Kelurahan	100 %	24 unit	32 jenis	63,808,000	Dana Transfer Umum-Dana Alokasi Umum		Persentase Layanan Penunjang Urusan Pemerintahan Daerah Kabupaten	100 %	70,188,800

**Program dan Kegiatan Perangkat Daerah  
Kabupaten Purworejo  
Tahun 2022**

Unit Organisasi : 7.01.0.00.0.00.11.0000 KECAMATAN PITURUH

Sub Unit Organisasi : 7.01.0.00.0.00.11.0000 KECAMATAN PITURUH

Kode	Urusan/ Bidang Urusan/ Program/ Kegiatan/ Sub Kegiatan	Indikator Kinerja			Rencana Tahun 2022					Catatan Penting	Prakiraan Maju Rencana Tahun 2023			
		Capaian Program	Keluaran Sub Kegiatan	Hasil Kegiatan	Lokasi Output Kegiatan	Target Capaian Kinerja			Pagu Indikatif (Rp.)		Sumber Dana	Target Capaian Kinerja		Kebutuhan Dana/ Pagu Indikatif (Rp.)
						Program	Keluaran Sub Kegiatan	Hasil Kegiatan				Tolok Ukur	Target	
7 01 01 2.07 06	Pengadaan Peralatan dan Mesin Lainnya	Persentase Layanan Penunjang Urusan Pemerintahan Daerah Kabupaten	Peralatan dan Mesin Lainnya yang Diadakan	Diadakannya Barang Milik Daerah (BMD) Penunjang Urusan Pemerintah Daerah	Kab. Purworejo, Pituruh, Semua Kelurahan	100 %	4 unit	32 jenis	34,282,000	Dana Transfer Umum-Dana Alokasi Umum		Persentase Layanan Penunjang Urusan Pemerintahan Daerah Kabupaten	100 %	37,710,200
7 01 01 2.07 10	Pengadaan Sarana dan Prasarana Gedung Kantor atau Bangunan Lainnya	Persentase Layanan Penunjang Urusan Pemerintahan Daerah Kabupaten	Sarana dan Prasarana Gedung Kantor atau Bangunan Lainnya yang Diadakan	Diadakannya Barang Milik Daerah (BMD) Penunjang Urusan Pemerintah Daerah	Kab. Purworejo, Pituruh, Semua Kelurahan	100 %	4 unit	32 jenis	29,081,000	Dana Transfer Umum-Dana Alokasi Umum		Persentase Layanan Penunjang Urusan Pemerintahan Daerah Kabupaten	100 %	31,989,100
<b>7 01 01 2.08</b>	<b>Penyediaan Jasa Penunjang Urusan Pemerintahan Daerah</b>								<b>68,971,200</b>					<b>75,868,320</b>
7 01 01 2.08 02	Penyediaan Jasa Komunikasi, Sumber Daya Air dan Listrik	Persentase Layanan Penunjang Urusan Pemerintahan Daerah Kabupaten	Jasa Komunikasi, Sumber Daya Air dan Listrik	Tersedianya Jasa Penunjang Urusan Pemerintaah Daerah	Kab. Purworejo, Pituruh, Semua Kelurahan	100 %	12 Bulan	12 bulan	32,400,000	Dana Transfer Umum-Dana Alokasi Umum		Persentase Layanan Penunjang Urusan Pemerintahan Daerah Kabupaten	100 %	35,640,000
7 01 01 2.08 04	Penyediaan Jasa Pelayanan Umum Kantor	Persentase Layanan Penunjang Urusan Pemerintahan Daerah Kabupaten	Jasa Pelayanan Umum Kantor	Tersedianya Jasa Penunjang Urusan Pemerintaah Daerah	Kab. Purworejo, Pituruh, Semua Kelurahan	100 %	12 Bulan	12 bulan	36,571,200	Dana Transfer Umum-Dana Alokasi Umum		Persentase Layanan Penunjang Urusan Pemerintahan Daerah Kabupaten	100 %	40,228,320
<b>7 01 01 2.09</b>	<b>Pemeliharaan Barang Milik Daerah Penunjang Urusan Pemerintahan Daerah</b>								<b>140,296,000</b>					<b>154,325,600</b>
7 01 01 2.09 02	Penyediaan Jasa Pemeliharaan, Biaya Pemeliharaan, Pajak, dan Perizinan Kendaraan Dinas Operasional atau Lapangan	Persentase Layanan Penunjang Urusan Pemerintahan Daerah Kabupaten	Jasa Pemeliharaan, Biaya Pemeliharaan, Pajak, dan Perizinan Kendaraan Dinas Operasional atau Lapangan	Terlayannya Administrasi Barang Milik Daerah (BMD) pada Perangkat Daerah	Kab. Purworejo, Pituruh, Semua Kelurahan	100 %	9 unit	100 %	32,941,000	Dana Transfer Umum-Dana Alokasi Umum		Persentase Layanan Penunjang Urusan Pemerintahan Daerah Kabupaten	100 %	36,235,100
7 01 01 2.09 06	Pemeliharaan Peralatan dan Mesin Lainnya	Persentase Layanan Penunjang Urusan Pemerintahan Daerah Kabupaten	Peratan dan Mesin Lainnya yang Dipelihara	Terlayannya Administrasi Barang Milik Daerah (BMD) pada Perangkat Daerah	Kab. Purworejo, Pituruh, Semua Kelurahan	100 %	29 unit	100 %	21,118,000	Dana Transfer Umum-Dana Alokasi Umum		Persentase Layanan Penunjang Urusan Pemerintahan Daerah Kabupaten	100 %	23,229,800
7 01 01 2.09 09	Pemeliharaan/Rehabilitasi Gedung Kantor dan Bangunan Lainnya	Persentase Layanan Penunjang Urusan Pemerintahan Daerah Kabupaten	Gedung kantor dan bangunan lainnya yang dipelihara/direhabilitasi	Terlayannya Administrasi Barang Milik Daerah (BMD) pada Perangkat Daerah	Kab. Purworejo, Pituruh, Semua Kelurahan	100 %	4 unit	100 %	83,800,000	Dana Transfer Umum-Dana Alokasi Umum		Persentase Layanan Penunjang Urusan Pemerintahan Daerah Kabupaten	100 %	92,180,000
7 01 01 2.09 10	Pemeliharaan/Rehabilitasi Sarana dan Prasarana Gedung Kantor atau Bangunan Lainnya	Persentase Layanan Penunjang Urusan Pemerintahan Daerah Kabupaten	Sarana dan Prasarana Gedung Kantor atau Bangunan Lainnya yang Dipelihara/ Direhabilitasi	Terlayannya Administrasi Barang Milik Daerah (BMD) pada Perangkat Daerah	Kab. Purworejo, Pituruh, Semua Kelurahan	100 %	5 unit	100 %	2,437,000	Dana Transfer Umum-Dana Alokasi Umum		Persentase Layanan Penunjang Urusan Pemerintahan Daerah Kabupaten	100 %	2,680,700
<b>7 01 02</b>	<b>PROGRAM PENYELENGGARAAN PEMERINTAHAN DAN PELAYANAN PUBLIK</b>								<b>168,569,400</b>					<b>185,426,340</b>
<b>7 01 02 2.01</b>	<b>Koordinasi Penyelenggaraan Kegiatan Pemerintahan di Tingkat Kecamatan</b>								<b>67,024,600</b>					<b>73,727,060</b>
7 01 02 2.01 01	Koordinasi/Sinergi Perencanaan dan Pelaksanaan Kegiatan Pemerintahan dengan Perangkat Daerah dan Instansi Vertikal Terkait	Persentase Penyelenggaraan Pemerintahan dan Pelayanan Publik	Hasil Koordinasi/ Sinergi Perencanaan dan Pelaksanaan Kegiatan Pemerintahan dengan Perangkat Daerah dan Instansi Vertikal Terkait	Tersusunnya Dokumen Koordinasi Penyelenggaraan Kegiatan Pemerintahan di Tingkat Kecamatan	Kab. Purworejo, Pituruh, Semua Kelurahan	100 %	1 dokumen	2 dokumen	37,952,000	Dana Transfer Umum-Dana Alokasi Umum		Persentase Penyelenggaraan Pemerintahan dan Pelayanan Publik	100 %	41,747,200

**Program dan Kegiatan Perangkat Daerah  
Kabupaten Purworejo  
Tahun 2022**

Unit Organisasi : 7.01.0.00.0.00.11.0000 KECAMATAN PITURUH

Sub Unit Organisasi : 7.01.0.00.0.00.11.0000 KECAMATAN PITURUH

Kode	Urusan/ Bidang Urusan/ Program/ Kegiatan/ Sub Kegiatan	Indikator Kinerja			Rencana Tahun 2022					Catatan Penting	Prakiraan Maju Rencana Tahun 2023			
		Capaian Program	Keluaran Sub Kegiatan	Hasil Kegiatan	Lokasi Output Kegiatan	Target Capaian Kinerja			Pagu Indikatif (Rp.)		Sumber Dana	Target Capaian Kinerja		Kebutuhan Dana/ Pagu Indikatif (Rp.)
						Program	Keluaran Sub Kegiatan	Hasil Kegiatan				Tolok Ukur	Target	
7 01 02 2.01 02	Peningkatan Efektifitas Kegiatan Pemerintahan di Tingkat Kecamatan	Persentase Penyelenggaraan Pemerintahan dan Pelayanan Publik	Hasil Peningkatan Efektifitas Kegiatan Pemerintahan di Tingkat Kecamatan	Tersusunnya Dokumen Koordinasi Penyelenggaraan Kegiatan Pemerintahan di Tingkat Kecamatan	Kab. Purworejo, Pituruh, Semua Kelurahan	100 %	1 dokumen	2 dokumen	29,072,600	Dana Transfer Umum-Dana Alokasi Umum		Persentase Penyelenggaraan Pemerintahan dan Pelayanan Publik	100 %	31,979,860
<b>7 01 02 2.02</b>	<b>Penyelenggaraan Urusan Pemerintahan yang tidak Dilaksanakan oleh Unit Kerja Perangkat Daerah yang ada di Kecamatan</b>								<b>101,544,800</b>					<b>111,699,280</b>
7 01 02 2.02 01	Perencanaan Kegiatan Pelayanan kepada Masyarakat di Kecamatan	Persentase Penyelenggaraan Pemerintahan dan Pelayanan Publik	Dokumen Rencana Kegiatan Pelayanan kepada Masyarakat di Kecamatan	Tersusunnya Dokumen Penyelenggaraan Urusan Pemerintahan yang tidak Dilaksanakan oleh Unit Kerja Perangkat Daerah yang Ada di Kecamatan	Kab. Purworejo, Pituruh, Semua Kelurahan	100 %	1 dokumen	2 dokumen	62,206,000	Dana Transfer Umum-Dana Alokasi Umum		Persentase Penyelenggaraan Pemerintahan dan Pelayanan Publik	100 %	68,426,600
7 01 02 2.02 03	Peningkatan Efektifitas Pelaksanaan Pelayanan kepada Masyarakat di Wilayah Kecamatan	Persentase Penyelenggaraan Pemerintahan dan Pelayanan Publik	Hasil Peningkatan Efektifitas Pelaksanaan Pelayanan kepada Masyarakat di Wilayah Kecamatan	Tersusunnya Dokumen Penyelenggaraan Urusan Pemerintahan yang tidak Dilaksanakan oleh Unit Kerja Perangkat Daerah yang Ada di Kecamatan	Kab. Purworejo, Pituruh, Semua Kelurahan	100 %	1 dokumen	2 dokumen	39,338,800	Dana Transfer Umum-Dana Alokasi Umum		Persentase Penyelenggaraan Pemerintahan dan Pelayanan Publik	100 %	43,272,680
<b>7 01 03</b>	<b>PROGRAM PEMBERDAYAAN MASYARAKAT DESA DAN KELURAHAN</b>								<b>103,858,000</b>					<b>114,243,800</b>
<b>7 01 03 2.01</b>	<b>Koordinasi Kegiatan Pemberdayaan Desa</b>								<b>103,858,000</b>					<b>114,243,800</b>
7 01 03 2.01 03	Peningkatan Efektifitas Kegiatan Pemberdayaan Masyarakat di Wilayah Kecamatan	Persentase Penyelenggaraan Pemberdayaan Masyarakat Desa/ Kelurahan	Hasil Peningkatan Efektifitas Kegiatan Pemberdayaan Masyarakat di Wilayah Kecamatan	Tersusunnya Dokumen Koordinasi Kegiatan Pemberdayaan Desa	Kab. Purworejo, Pituruh, Semua Kelurahan	100 %	1 dokumen	1 dokumen	103,858,000	Dana Transfer Umum-Dana Alokasi Umum		Persentase Penyelenggaraan Pemberdayaan Masyarakat Desa/ Kelurahan	100 %	114,243,800
<b>7 01 04</b>	<b>PROGRAM KOORDINASI KETENTERAMAN DAN KETERTIBAN UMUM</b>								<b>53,436,000</b>					<b>58,779,600</b>
<b>7 01 04 2.01</b>	<b>Koordinasi Upaya Penyelenggaraan Ketenteraman dan Ketertiban Umum</b>								<b>53,436,000</b>					<b>58,779,600</b>
7 01 04 2.01 01	Sinergitas dengan Kepolisian Negara Republik Indonesia, Tentara Nasional Indonesia dan Instansi Vertikal di Wilayah Kecamatan	Persentase Penyelenggaraan Koordinasi Ketenteraman dan Ketertiban Umum	Hasil Sinergitas dengan Kepolisian Negara Republik Indonesia, Tentara Nasional Indonesia dan Instansi Vertikal di Wilayah Kecamatan	Tersusunnya Dokumen Koordinasi Upaya Penyelenggaraan Ketenteraman dan Ketertiban Umum	Kab. Purworejo, Pituruh, Semua Kelurahan	100 %	1 dokumen	2 dokumen	32,502,000	Dana Transfer Umum-Dana Alokasi Umum		Persentase Penyelenggaraan Koordinasi Ketenteraman dan Ketertiban Umum	100 %	35,752,200
7 01 04 2.01 02	Harmonisasi Hubungan Dengan Tokoh Agama dan Tokoh Masyarakat	Persentase Penyelenggaraan Koordinasi Ketenteraman dan Ketertiban Umum	Hasil Harmonisasi Hubungan Dengan Tokoh Agama dan Tokoh Masyarakat	Tersusunnya Dokumen Koordinasi Upaya Penyelenggaraan Ketenteraman dan Ketertiban Umum	Kab. Purworejo, Pituruh, Semua Kelurahan	100 %	1 dokumen	2 dokumen	20,934,000	Dana Transfer Umum-Dana Alokasi Umum		Persentase Penyelenggaraan Koordinasi Ketenteraman dan Ketertiban Umum	100 %	23,027,400
<b>7 01 06</b>	<b>PROGRAM PEMBINAAN DAN PENGAWASAN PEMERINTAHAN DESA</b>								<b>216,367,000</b>					<b>238,003,700</b>
<b>7 01 06 2.01</b>	<b>Fasilitasi, Rekomendasi dan Koordinasi Pembinaan dan Pengawasan Pemerintahan Desa</b>								<b>216,367,000</b>					<b>238,003,700</b>
7 01 06 2.01 02	Fasilitasi Administrasi Tata Pemerintahan Desa	Persentase Pembinaan dan Pengawasan Pemerintahan Desa	Desa Tertib Administrasi Tata Pemerintahan Desa	Tersusunnya Dokumen Fasilitasi, Rekomendasi, dan Koordinasi Pembinaan dan Pengawasan Pemerintahan Desa	Kab. Purworejo, Pituruh, Semua Kelurahan	100 %	49 desa	5 dokumen	20,854,000	Dana Transfer Umum-Dana Alokasi Umum		Persentase Pembinaan dan Pengawasan Pemerintahan Desa	100 %	22,939,400
7 01 06 2.01 03	Fasilitasi Pengelolaan Keuangan Desa dan Pendayagunaan Aset Desa	Persentase Pembinaan dan Pengawasan Pemerintahan Desa	Desa Tertib Pengelolaan Keuangan Desa dan Pendayagunaan Aset Desa	Tersusunnya Dokumen Fasilitasi, Rekomendasi, dan Koordinasi Pembinaan dan Pengawasan Pemerintahan Desa	Kab. Purworejo, Pituruh, Semua Kelurahan	100 %	49 desa	5 dokumen	26,801,000	Dana Transfer Umum-Dana Alokasi Umum		Persentase Pembinaan dan Pengawasan Pemerintahan Desa	100 %	29,481,100

**Program dan Kegiatan Perangkat Daerah  
Kabupaten Purworejo  
Tahun 2022**

Unit Organisasi : 7.01.0.00.0.00.11.0000 KECAMATAN PITURUH

Sub Unit Organisasi : 7.01.0.00.0.00.11.0000 KECAMATAN PITURUH

Kode	Urusan/ Bidang Urusan/ Program/ Kegiatan/ Sub Kegiatan	Indikator Kinerja			Rencana Tahun 2022					Catatan Penting	Prakiraan Maju Rencana Tahun 2023			
		Capaian Program	Keluaran Sub Kegiatan	Hasil Kegiatan	Lokasi Output Kegiatan	Target Capaian Kinerja			Pagu Indikatif (Rp.)		Sumber Dana	Target Capaian Kinerja		Kebutuhan Dana/ Pagu Indikatif (Rp.)
						Program	Keluaran Sub Kegiatan	Hasil Kegiatan				Tolok Ukur	Target	
7.01.06.2.01.05	Fasilitasi Pelaksanaan Tugas Kepala Desa dan Perangkat Desa	Persentase Pembinaan dan Pengawasan Pemerintahan Desa	Hasil Fasilitasi Pelaksanaan Tugas Kepala Desa dan Perangkat Desa	Tersusunnya Dokumen Fasilitasi, Rekomendasi, dan Koordinasi Pembinaan dan Pengawasan Pemerintahan Desa	Kab. Purworejo, Pituruh, Semua Kelurahan	100 %	1 dokumen	5 dokumen	140,548,000	Dana Transfer Umum-Dana Alokasi Umum		Persentase Pembinaan dan Pengawasan Pemerintahan Desa	100 %	154,602,800
7.01.06.2.01.07	Fasilitasi Pelaksanaan Tugas dan Fungsi Badan Permusyawaratan Desa	Persentase Pembinaan dan Pengawasan Pemerintahan Desa	Hasil Fasilitasi Pelaksanaan Tugas dan Fungsi Badan Permusyawaratan Desa	Tersusunnya Dokumen Fasilitasi, Rekomendasi, dan Koordinasi Pembinaan dan Pengawasan Pemerintahan Desa	Kab. Purworejo, Pituruh, Semua Kelurahan	100 %	1 dokumen	5 dokumen	17,104,000	Dana Transfer Umum-Dana Alokasi Umum		Persentase Pembinaan dan Pengawasan Pemerintahan Desa	100 %	18,814,400
7.01.06.2.01.08	Rekomendasi Pengangkatan dan Pemberhentian Perangkat Desa	Persentase Pembinaan dan Pengawasan Pemerintahan Desa	Dokumen Rekomendasi Pengangkatan dan Pemberhentian Perangkat Desa	Tersusunnya Dokumen Fasilitasi, Rekomendasi, dan Koordinasi Pembinaan dan Pengawasan Pemerintahan Desa	Kab. Purworejo, Pituruh, Semua Kelurahan	100 %	1 dokumen	5 dokumen	11,060,000	Dana Transfer Umum-Dana Alokasi Umum		Persentase Pembinaan dan Pengawasan Pemerintahan Desa	100 %	12,166,000
<b>TOTAL</b>									<b>3,569,556,693</b>					<b>3,926,512,362</b>





**Program dan Kegiatan Perangkat Daerah  
Kabupaten Purworejo  
Tahun 2022**

Unit Organisasi : 7.01.0.00.0.00.12.0000 KECAMATAN KEMIRI

Sub Unit Organisasi : 7.01.0.00.0.00.12.0000 KECAMATAN KEMIRI

Kode	Urusan/ Bidang Urusan/ Program/ Kegiatan/ Sub Kegiatan	Indikator Kinerja			Rencana Tahun 2022					Catatan Penting	Prakiraan Maju Rencana Tahun 2023							
		Capaian Program	Keluaran Sub Kegiatan	Hasil Kegiatan	Lokasi Output Kegiatan	Target Capaian Kinerja			Pagu Indikatif (Rp.)		Sumber Dana	Target Capaian Kinerja		Kebutuhan Dana/ Pagu Indikatif (Rp.)				
						Program	Keluaran Sub Kegiatan	Hasil Kegiatan				Tolok Ukur	Target					
7	01	01	2.02	05	Koordinasi dan Penyusunan Laporan Keuangan Akhir Tahun SKPD	Persentase Layanan Penunjang Urusan Pemerintahan Daerah Kabupaten	Laporan Keuangan Akhir Tahun SKPD	Terlayannya Administrasi Keuangan Perangkat Daerah	Kab. Purworejo, Kemiri, Semua Kelurahan	100 %	6 laporan	100 %	1,108,900	Dana Transfer Umum-Dana Alokasi Umum		Persentase Layanan Penunjang Urusan Pemerintahan Daerah Kabupaten	100 %	10,000,000
7	01	01	2.02	07	Koordinasi dan Penyusunan Laporan Keuangan Bulanan/Triwulanan/Semes teran SKPD	Persentase Layanan Penunjang Urusan Pemerintahan Daerah Kabupaten	Laporan Keuangan Bulanan/Semesteran SKPD	Terlayannya Administrasi Keuangan Perangkat Daerah	Kab. Purworejo, Kemiri, Semua Kelurahan	100 %	26 laporan	100 %	4,626,900	Dana Transfer Umum-Dana Alokasi Umum		Persentase Layanan Penunjang Urusan Pemerintahan Daerah Kabupaten	100 %	15,840,000
<b>7</b>	<b>01</b>	<b>01</b>	<b>2.06</b>		<b>Administrasi Umum Perangkat Daerah</b>					<b>84,516,500</b>				<b>230,120,000</b>				
7	01	01	2.06	01	Penyediaan Komponen Instalasi Listrik/Penerangan Bangunan Kantor	Persentase Layanan Penunjang Urusan Pemerintahan Daerah Kabupaten	Layanan Penyediaan Komponen Instalasi Listrik/Penerangan Bangunan Kantor	Terlayannya Administrasi Umum Perangkat Daerah	Kab. Purworejo, Kemiri, Semua Kelurahan	100 %	12 bulan	100 %	3,160,000	Dana Transfer Umum-Dana Alokasi Umum		Persentase Layanan Penunjang Urusan Pemerintahan Daerah Kabupaten	100 %	25,000,000
7	01	01	2.06	03	Penyediaan Peralatan Rumah Tangga	Persentase Layanan Penunjang Urusan Pemerintahan Daerah Kabupaten	Layanan Penyediaan Peralatan Rumah Tangga	Terlayannya Administrasi Umum Perangkat Daerah	Kab. Purworejo, Kemiri, Semua Kelurahan	100 %	12 bulan	100 %	3,419,100	Dana Transfer Umum-Dana Alokasi Umum		Persentase Layanan Penunjang Urusan Pemerintahan Daerah Kabupaten	100 %	10,000,000
7	01	01	2.06	04	Penyediaan Bahan Logistik Kantor	Persentase Layanan Penunjang Urusan Pemerintahan Daerah Kabupaten	Layanan Penyediaan Bahan Logistik Kantor	Terlayannya Administrasi Umum Perangkat Daerah	Kab. Purworejo, Kemiri, Semua Kelurahan	100 %	12 bulan	100 %	26,048,400	Dana Transfer Umum-Dana Alokasi Umum		Persentase Layanan Penunjang Urusan Pemerintahan Daerah Kabupaten	100 %	35,000,000
7	01	01	2.06	05	Penyediaan Barang Cetakan dan Penggandaan	Persentase Layanan Penunjang Urusan Pemerintahan Daerah Kabupaten	Layanan Penyediaan Barang Cetakan dan Penggandaan	Terlayannya Administrasi Umum Perangkat Daerah	Kab. Purworejo, Kemiri, Semua Kelurahan	100 %	12 bulan	100 %	10,280,000	Dana Transfer Umum-Dana Alokasi Umum		Persentase Layanan Penunjang Urusan Pemerintahan Daerah Kabupaten	100 %	15,000,000
7	01	01	2.06	06	Penyediaan Bahan Bacaan dan Peraturan Perundang- undangan	Persentase Layanan Penunjang Urusan Pemerintahan Daerah Kabupaten	Layanan Penyediaan Bahan Bacaan dan Peraturan Perundang - Undangan	Terlayannya Administrasi Umum Perangkat Daerah	Kab. Purworejo, Kemiri, Semua Kelurahan	100 %	12 bulan	100 %	2,292,000	Dana Transfer Umum-Dana Alokasi Umum		Persentase Layanan Penunjang Urusan Pemerintahan Daerah Kabupaten	100 %	10,000,000
7	01	01	2.06	07	Penyediaan Bahan/Material	Persentase Layanan Penunjang Urusan Pemerintahan Daerah Kabupaten	Layanan Penyediaan Bahan/Material	Terlayannya Administrasi Umum Perangkat Daerah	Kab. Purworejo, Kemiri, Semua Kelurahan	100 %	12 bulan	100 %	18,885,000	Dana Transfer Umum-Dana Alokasi Umum		Persentase Layanan Penunjang Urusan Pemerintahan Daerah Kabupaten	100 %	20,000,000
7	01	01	2.06	08	Fasilitasi Kunjungan Tamu	Persentase Layanan Penunjang Urusan Pemerintahan Daerah Kabupaten	Layanan Fasilitasi Kunjungan Tamu	Terlayannya Administrasi Umum Perangkat Daerah	Kab. Purworejo, Kemiri, Semua Kelurahan	100 %	12 bulan	100 %	5,522,000	Dana Transfer Umum-Dana Alokasi Umum		Persentase Layanan Penunjang Urusan Pemerintahan Daerah Kabupaten	100 %	10,000,000
7	01	01	2.06	09	Penyelenggaraan Rapat Koordinasi dan Konsultasi SKPD	Persentase Layanan Penunjang Urusan Pemerintahan Daerah Kabupaten	Layanan Penyelenggaraan Rapat Koordinasi dan Konsultasi SKPD	Terlayannya Administrasi Umum Perangkat Daerah	Kab. Purworejo, Semua Kecamatan, Semua Kelurahan	100 %	12 bulan	100 %	14,910,000	Dana Transfer Umum-Dana Alokasi Umum		Persentase Layanan Penunjang Urusan Pemerintahan Daerah Kabupaten	100 %	105,120,000
<b>7</b>	<b>01</b>	<b>01</b>	<b>2.07</b>		<b>Pengadaan Barang Milik Daerah Penunjang Urusan Pemerintah Daerah</b>					<b>50,283,900</b>				<b>126,000,000</b>				

**Program dan Kegiatan Perangkat Daerah  
Kabupaten Purworejo  
Tahun 2022**

Unit Organisasi : 7.01.0.00.0.00.12.0000 KECAMATAN KEMIRI

Sub Unit Organisasi : 7.01.0.00.0.00.12.0000 KECAMATAN KEMIRI

Kode	Urusan/ Bidang Urusan/ Program/ Kegiatan/ Sub Kegiatan	Indikator Kinerja			Rencana Tahun 2022					Catatan Penting	Prakiraan Maju Rencana Tahun 2023			
		Capaian Program	Keluaran Sub Kegiatan	Hasil Kegiatan	Lokasi Output Kegiatan	Target Capaian Kinerja			Pagu Indikatif (Rp.)		Sumber Dana	Target Capaian Kinerja		Kebutuhan Dana/ Pagu Indikatif (Rp.)
						Program	Keluaran Sub Kegiatan	Hasil Kegiatan				Tolok Ukur	Target	
7 01 01 2.07 10	Pengadaan Sarana dan Prasarana Gedung Kantor atau Bangunan Lainnya	Persentase Layanan Penunjang Urusan Pemerintahan Daerah Kabupaten	Sarana dan Prasarana Gedung Kantor atau Bangunan Lainnya yang Diadakan	Diadakannya Barang Milik Daerah (BMD) Penunjang Urusan Pemerintah Daerah	Kab. Purworejo, Kemiri, Semua Kelurahan	100 %	8 unit	8 jenis	50,283,900	Dana Transfer Umum-Dana Alokasi Umum		Persentase Layanan Penunjang Urusan Pemerintahan Daerah Kabupaten	100 %	126,000,000
<b>7 01 01 2.08</b>	<b>Penyediaan Jasa Penunjang Urusan Pemerintahan Daerah</b>								<b>34,374,400</b>					<b>78,040,000</b>
7 01 01 2.08 02	Penyediaan Jasa Komunikasi, Sumber Daya Air dan Listrik	Persentase Layanan Penunjang Urusan Pemerintahan Daerah Kabupaten	Jasa Komunikasi, Sumber Daya Air dan Listrik	Tersedianya Jasa Penunjang Urusan Pemerintaah Daerah	Kab. Purworejo, Kemiri, Semua Kelurahan	100 %	12 bulan	12 bulan	10,000,000	Dana Transfer Umum-Dana Alokasi Umum		Persentase Layanan Penunjang Urusan Pemerintahan Daerah Kabupaten	100 %	23,040,000
7 01 01 2.08 04	Penyediaan Jasa Pelayanan Umum Kantor	Persentase Layanan Penunjang Urusan Pemerintahan Daerah Kabupaten	Jasa Pelayanan Umum Kantor	Tersedianya Jasa Penunjang Urusan Pemerintaah Daerah	Kab. Purworejo, Kemiri, Semua Kelurahan	100 %	12 bulan	12 bulan	24,374,400	Dana Transfer Umum-Dana Alokasi Umum		Persentase Layanan Penunjang Urusan Pemerintahan Daerah Kabupaten	100 %	55,000,000
<b>7 01 01 2.09</b>	<b>Pemeliharaan Barang Milik Daerah Penunjang Urusan Pemerintahan Daerah</b>								<b>116,194,500</b>					<b>224,266,000</b>
7 01 01 2.09 02	Penyediaan Jasa Pemeliharaan, Biaya Pemeliharaan, Pajak, dan Perizinan Kendaraan Dinas Operasional atau Lapangan	Persentase Layanan Penunjang Urusan Pemerintahan Daerah Kabupaten	Jasa Pemeliharaan, Biaya Pemeliharaan, Pajak dan Perizinan Kendaraan Dinas Operasional atau Lapangan	Terpeliharanya Barang Milik Daerah (BMD) Penunjang Urusan Pemerintahan Daerah		100 %	10 unit	6 jenis	36,066,000	Dana Transfer Umum-Dana Alokasi Umum		Persentase Layanan Penunjang Urusan Pemerintahan Daerah Kabupaten	100 %	36,066,000
7 01 01 2.09 05	Pemeliharaan Mebel	Persentase Layanan Penunjang Urusan Pemerintahan Daerah Kabupaten	Mebel Dipelihara	Terpeliharanya Barang Milik Daerah (BMD) Penunjang Urusan Pemerintahan Daerah	Kab. Purworejo, Kemiri, Semua Kelurahan	100 %	10 unit	6 jenis	2,120,000	Dana Transfer Umum-Dana Alokasi Umum		Persentase Layanan Penunjang Urusan Pemerintahan Daerah Kabupaten	100 %	5,000,000
7 01 01 2.09 06	Pemeliharaan Peralatan dan Mesin Lainnya	Persentase Layanan Penunjang Urusan Pemerintahan Daerah Kabupaten	Peralatan dan Mesin Lainnya yang Dipelihara	Terpeliharanya Barang Milik Daerah (BMD) Penunjang Urusan Pemerintahan Daerah	Kab. Purworejo, Kemiri, Semua Kelurahan	100 %	10 unit	6 jenis	7,580,000	Dana Transfer Umum-Dana Alokasi Umum		Persentase Layanan Penunjang Urusan Pemerintahan Daerah Kabupaten	100 %	12,000,000
7 01 01 2.09 09	Pemeliharaan/Rehabilitasi Gedung Kantor dan Bangunan Lainnya	Persentase Layanan Penunjang Urusan Pemerintahan Daerah Kabupaten	Gedung Kantor dan Bangunan Lainnya yang Dipelihara/Direhabilitasi	Terpeliharanya Barang Milik Daerah (BMD) Penunjang Urusan Pemerintahan Daerah	Kab. Purworejo, Kemiri, Semua Kelurahan	100 %	1 unit	6 jenis	40,880,000	Dana Transfer Umum-Dana Alokasi Umum		Persentase Layanan Penunjang Urusan Pemerintahan Daerah Kabupaten	100 %	151,200,000
7 01 01 2.09 10	Pemeliharaan/Rehabilitasi Sarana dan Prasarana Gedung Kantor atau Bangunan Lainnya	Persentase Layanan Penunjang Urusan Pemerintahan Daerah Kabupaten	Sarana dan prasarana gedung kantor atau bangunan lainnya yang dipelihara / direhabilitasi	Terpeliharanya Barang Milik Daerah (BMD) Penunjang Urusan Pemerintahan Daerah	Kab. Purworejo, Kemiri, Semua Kelurahan	100 %	3 unit	6 jenis	1,266,000	Dana Transfer Umum-Dana Alokasi Umum		Persentase Layanan Penunjang Urusan Pemerintahan Daerah Kabupaten	100 %	10,000,000
7 01 01 2.09 11	Pemeliharaan/Rehabilitasi Sarana dan Prasarana Pendukung Gedung Kantor atau Bangunan Lainnya	Persentase Layanan Penunjang Urusan Pemerintahan Daerah Kabupaten	Sarana dan Prasarana Pendukung Gedung Kantor atau Bangunan Lainnya yang Dipelihara/Direhabilitasi	Terpeliharanya Barang Milik Daerah (BMD) Penunjang Urusan Pemerintahan Daerah	Kab. Purworejo, Kemiri, Semua Kelurahan	100 %	1 unit	6 jenis	28,282,500	Dana Transfer Umum-Dana Alokasi Umum		Persentase Layanan Penunjang Urusan Pemerintahan Daerah Kabupaten	100 %	10,000,000
<b>7 01 02</b>	<b>PROGRAM PENYELENGGARAAN PEMERINTAHAN DAN PELAYANAN PUBLIK</b>								<b>88,526,600</b>					<b>562,040,000</b>
<b>7 01 02 2.01</b>	<b>Koordinasi Penyelenggaraan Kegiatan Pemerintahan di Tingkat Kecamatan</b>								<b>51,018,800</b>					<b>456,640,000</b>

**Program dan Kegiatan Perangkat Daerah  
Kabupaten Purworejo  
Tahun 2022**

Unit Organisasi : 7.01.0.00.0.00.12.0000 KECAMATAN KEMIRI

Sub Unit Organisasi : 7.01.0.00.0.00.12.0000 KECAMATAN KEMIRI

Kode	Urusan/ Bidang Urusan/ Program/ Kegiatan/ Sub Kegiatan	Indikator Kinerja			Rencana Tahun 2022					Catatan Penting	Prakiraan Maju Rencana Tahun 2023			
		Capaian Program	Keluaran Sub Kegiatan	Hasil Kegiatan	Lokasi Output Kegiatan	Target Capaian Kinerja			Pagu Indikatif (Rp.)		Sumber Dana	Target Capaian Kinerja		Kebutuhan Dana/ Pagu Indikatif (Rp.)
						Program	Keluaran Sub Kegiatan	Hasil Kegiatan				Tolok Ukur	Target	
7 01 02 2.01 01	Koordinasi/Sinergi Perencanaan dan Pelaksanaan Kegiatan Pemerintahan dengan Perangkat Daerah dan Instansi Vertikal Terkait	Persentase Penyelenggaraan Pemerintahan dan Pelayanan Publik	Hasil Koordinasi/ Sinergi Perencanaan dan Pelaksanaan Kegiatan Pemerintahan dengan Perangkat Daerah dan Instansi Vertikal Terkait	Tersusunnya Dokumen Koordinasi Penyelenggaraan Kegiatan Pemerintahan di Tingkat Kecamatan	Kab. Purworejo, Kemiri, Semua Kelurahan	100 %	1 dokumen	2 dokumen	26,103,900	Dana Transfer Umum-Dana Alokasi Umum		Persentase Penyelenggaraan Pemerintahan dan Pelayanan Publik	100 %	100,000,000
7 01 02 2.01 02	Peningkatan Efektifitas Kegiatan Pemerintahan di Tingkat Kecamatan	Persentase Penyelenggaraan Pemerintahan dan Pelayanan Publik	Hasil Peningkatan Efektifitas Kegiatan Pemerintahan di Tingkat Kecamatan	Tersusunnya Dokumen Koordinasi Penyelenggaraan Kegiatan Pemerintahan di Tingkat Kecamatan	Kab. Purworejo, Kemiri, Semua Kelurahan	100 %	1 dokumen	2 dokumen	24,914,900	Dana Transfer Umum-Dana Alokasi Umum		Persentase Penyelenggaraan Pemerintahan dan Pelayanan Publik	100 %	356,640,000
<b>7 01 02 2.02</b>	<b>Penyelenggaraan Urusan Pemerintahan yang tidak Dilaksanakan oleh Unit Kerja Perangkat Daerah yang ada di Kecamatan</b>								<b>37,507,800</b>					<b>105,400,000</b>
7 01 02 2.02 01	Perencanaan Kegiatan Pelayanan kepada Masyarakat di Kecamatan	Persentase Penyelenggaraan Pemerintahan dan Pelayanan Publik	Dokumen Rencana Kegiatan Pelayanan kepada Masyarakat di Kecamatan	Tersusunnya Dokumen Penyelenggaraan Urusan Pemerintahan yang tidak Dilaksanakan oleh Unit Kerja Perangkat Daerah yang Ada di Kecamatan	Kab. Purworejo, Kemiri, Semua Kelurahan	100 %	3 dokumen	4 dokumen	15,030,900	Dana Transfer Umum-Dana Alokasi Umum		Persentase Penyelenggaraan Pemerintahan dan Pelayanan Publik	100 %	25,000,000
7 01 02 2.02 03	Peningkatan Efektifitas Pelaksanaan Pelayanan kepada Masyarakat di Wilayah Kecamatan	Persentase Penyelenggaraan Pemerintahan dan Pelayanan Publik	Hasil Peningkatan Efektifitas Pelaksanaan Pelayanan kepada Masyarakat di Wilayah Kecamatan	Tersusunnya Dokumen Penyelenggaraan Urusan Pemerintahan yang tidak Dilaksanakan oleh Unit Kerja Perangkat Daerah yang Ada di Kecamatan	Kab. Purworejo, Kemiri, Semua Kelurahan	100 %	1 dokumen	4 dokumen	22,476,900	Dana Transfer Umum-Dana Alokasi Umum		Persentase Penyelenggaraan Pemerintahan dan Pelayanan Publik	100 %	80,400,000
<b>7 01 03</b>	<b>PROGRAM PEMBERDAYAAN MASYARAKAT DESA DAN KELURAHAN</b>								<b>162,119,500</b>					<b>265,000,000</b>
<b>7 01 03 2.01</b>	<b>Koordinasi Kegiatan Pemberdayaan Desa</b>								<b>162,119,500</b>					<b>265,000,000</b>
7 01 03 2.01 01	Peningkatan Partisipasi Masyarakat dalam Forum Musyawarah Perencanaan Pembangunan di Desa	Persentase Penyelenggaraan Pemberdayaan Masyarakat Desa/ Kelurahan	Desa yang dalam Forum Musrenbang Melibatkan Unsur Masyarakat sesuai dengan Peraturan Perundang-Undangan	Tersusunnya Dokumen Koordinasi Kegiatan Pemberdayaan Desa	Kab. Purworejo, Kemiri, Semua Kelurahan	100 %	40 desa	6 dokumen,	9,792,700	Dana Transfer Umum-Dana Alokasi Umum		Persentase Penyelenggaraan Pemberdayaan Masyarakat Desa/ Kelurahan	100 %	15,000,000
7 01 03 2.01 03	Peningkatan Efektifitas Kegiatan Pemberdayaan Masyarakat di Wilayah Kecamatan	Persentase Penyelenggaraan Pemberdayaan Masyarakat Desa/ Kelurahan	Hasil Peningkatan Efektifitas Kegiatan Pemberdayaan Masyarakat di Wilayah Kecamatan	Tersusunnya Dokumen Koordinasi Kegiatan Pemberdayaan Desa	Kab. Purworejo, Kemiri, Semua Kelurahan	100 %	5 dokumen	6 dokumen,	152,326,800	Dana Transfer Umum-Dana Alokasi Umum		Persentase Penyelenggaraan Pemberdayaan Masyarakat Desa/ Kelurahan	100 %	250,000,000
<b>7 01 04</b>	<b>PROGRAM KOORDINASI KETENTERAMAN DAN KETERTIBAN UMUM</b>								<b>35,365,400</b>					<b>40,000,000</b>
<b>7 01 04 2.01</b>	<b>Koordinasi Upaya Penyelenggaraan Ketenteraman dan Ketertiban Umum</b>								<b>35,365,400</b>					<b>40,000,000</b>
7 01 04 2.01 01	Sinergitas dengan Kepolisian Negara Republik Indonesia, Tentara Nasional Indonesia dan Instansi Vertikal di Wilayah Kecamatan	Persentase Penyelenggaraan Koordinasi Ketenteraman dan Ketertiban Umum	Hasil Sinergitas dengan Kepolisian Negara Republik Indonesia, Tentara Nasional Indonesia dan Instansi Vertikal di Wilayah Kecamatan	Tersusunnya Dokumen Koordinasi Upaya Penyelenggaraan Ketenteraman dan Ketertiban Umum	Kab. Purworejo, Kemiri, Semua Kelurahan	100 %	3 dokumen	3 dokumen	35,365,400	Dana Transfer Umum-Dana Alokasi Umum		Persentase Penyelenggaraan Koordinasi Ketenteraman dan Ketertiban Umum	100 %	40,000,000
<b>7 01 05</b>	<b>PROGRAM PENYELENGGARAAN URUSAN PEMERINTAHAN UMUM</b>								<b>7,989,800</b>					<b>10,000,000</b>
<b>7 01 05 2.01</b>	<b>Penyelenggaraan Urusan Pemerintahan Umum sesuai Penugasan Kepala Daerah</b>								<b>7,989,800</b>					<b>10,000,000</b>
7 01 05 2.01 08	Pelaksanaan Tugas Forum Koordinasi Pimpinan di Kecamatan	Persentase Penyelenggaraan Urusan Pemerintahan Umum	Hasil Pelaksanaan Tugas Forum Koordinasi Pimpinan di Kecamatan	Tersusunnya Dokumen Penyelenggaraan Urusan Pemerintahan Umum sesuai Penugasan Kepala Daerah	Kab. Purworejo, Kemiri, Semua Kelurahan	100 %	1 dokumen	1 dokumen	7,989,800	Dana Transfer Umum-Dana Alokasi Umum		Persentase Penyelenggaraan Urusan Pemerintahan Umum	100 %	10,000,000
<b>7 01 06</b>	<b>PROGRAM PEMBINAAN DAN PENGAWASAN PEMERINTAHAN DESA</b>								<b>215,691,800</b>					<b>315,000,000</b>

**Program dan Kegiatan Perangkat Daerah  
Kabupaten Purworejo  
Tahun 2022**

Unit Organisasi : 7.01.0.00.0.00.12.0000 KECAMATAN KEMIRI

Sub Unit Organisasi : 7.01.0.00.0.00.12.0000 KECAMATAN KEMIRI

Kode	Urusan/ Bidang Urusan/ Program/ Kegiatan/ Sub Kegiatan	Indikator Kinerja			Rencana Tahun 2022					Catatan Penting	Prakiraan Maju Rencana Tahun 2023							
		Capaian Program	Keluaran Sub Kegiatan	Hasil Kegiatan	Lokasi Output Kegiatan	Target Capaian Kinerja			Pagu Indikatif (Rp.)		Sumber Dana	Target Capaian Kinerja		Kebutuhan Dana/ Pagu Indikatif (Rp.)				
						Program	Keluaran Sub Kegiatan	Hasil Kegiatan				Tolok Ukur	Target					
<b>7</b>	<b>01</b>	<b>06</b>	<b>2.01</b>	<b>Fasilitasi, Rekomendasi dan Koordinasi Pembinaan dan Pengawasan Pemerintahan Desa</b>					<b>215,691,800</b>				<b>315,000,000</b>					
7	01	06	2.01	01	Fasilitasi Penyusunan Peraturan Desa dan Peraturan Kepala Desa	Persentase Pembinaan dan Pengawasan Pemerintahan Desa	esa yang Menetapkan Peraturan Desa dan Peraturan Kepala Desa Tepat Waktu	Tersusunnya Dokumen Fasilitasi, Rekomendasi, dan Koordinasi Pembinaan dan Pengawasan Pemerintahan Desa	Kab. Purworejo, Kemiri, Semua Kelurahan	100 %	40 desa	9 dokumen	17,510,900	Dana Transfer Umum-Dana Alokasi Umum		Persentase Pembinaan dan Pengawasan Pemerintahan Desa	100 %	20,000,000
7	01	06	2.01	02	Fasilitasi Administrasi Tata Pemerintahan Desa	Persentase Pembinaan dan Pengawasan Pemerintahan Desa	Desa Tertib Administrasi Tata Pemerintahan Desa	Tersusunnya Dokumen Fasilitasi, Rekomendasi, dan Koordinasi Pembinaan dan Pengawasan Pemerintahan Desa	Kab. Purworejo, Kemiri, Semua Kelurahan	100 %	40 desa	9 dokumen	35,794,400	Dana Transfer Umum-Dana Alokasi Umum		Persentase Pembinaan dan Pengawasan Pemerintahan Desa	100 %	50,000,000
7	01	06	2.01	03	Fasilitasi Pengelolaan Keuangan Desa dan Pendayagunaan Aset Desa	Persentase Pembinaan dan Pengawasan Pemerintahan Desa	Desa Tertib Pengelolaan Keuangan Desa dan Pendayagunaan Aset Desa	Tersusunnya Dokumen Fasilitasi, Rekomendasi, dan Koordinasi Pembinaan dan Pengawasan Pemerintahan Desa	Kab. Purworejo, Kemiri, Semua Kelurahan	100 %	40 desa	9 dokumen	31,995,800	Dana Transfer Umum-Dana Alokasi Umum		Persentase Pembinaan dan Pengawasan Pemerintahan Desa	100 %	35,000,000
7	01	06	2.01	05	Fasilitasi Pelaksanaan Tugas Kepala Desa dan Perangkat Desa	Persentase Pembinaan dan Pengawasan Pemerintahan Desa	Hasil Fasilitasi Pelaksanaan Tugas Kepala Desa dan Perangkat Desa	Tersusunnya Dokumen Fasilitasi, Rekomendasi, dan Koordinasi Pembinaan dan Pengawasan Pemerintahan Desa	Kab. Purworejo, Kemiri, Semua Kelurahan	100 %	1 dokumen	9 dokumen	113,660,900	Dana Transfer Umum-Dana Alokasi Umum		Persentase Pembinaan dan Pengawasan Pemerintahan Desa	100 %	180,000,000
7	01	06	2.01	07	Fasilitasi Pelaksanaan Tugas dan Fungsi Badan Permusyawaratan Desa	Persentase Pembinaan dan Pengawasan Pemerintahan Desa	Hasil Fasilitasi Pelaksanaan Tugas dan Fungsi Badan Permusyawaratan Desa	Tersusunnya Dokumen Fasilitasi, Rekomendasi, dan Koordinasi Pembinaan dan Pengawasan Pemerintahan Desa	Kab. Purworejo, Kemiri, Semua Kelurahan	100 %	1 dokumen	9 dokumen	8,834,900	Dana Transfer Umum-Dana Alokasi Umum		Persentase Pembinaan dan Pengawasan Pemerintahan Desa	100 %	15,000,000
7	01	06	2.01	08	Rekomendasi Pengangkatan dan Pemberhentian Perangkat Desa	Persentase Pembinaan dan Pengawasan Pemerintahan Desa	Dokumen Rekomendasi Pengangkatan dan Pemberhentian Perangkat Desa	Tersusunnya Dokumen Fasilitasi, Rekomendasi, dan Koordinasi Pembinaan dan Pengawasan Pemerintahan Desa	Kab. Purworejo, Kemiri, Semua Kelurahan	100 %	1 dokumen	9 dokumen	7,894,900	Dana Transfer Umum-Dana Alokasi Umum		Persentase Pembinaan dan Pengawasan Pemerintahan Desa	100 %	15,000,000
<b>TOTAL</b>										<b>3,099,939,849</b>			<b>5,229,626,000</b>					



**Program dan Kegiatan Perangkat Daerah  
Kabupaten Purworejo  
Tahun 2022**

Unit Organisasi : 7.01.0.00.0.00.13.0000 KECAMATAN BRUNO

Sub Unit Organisasi : 7.01.0.00.0.00.13.0000 KECAMATAN BRUNO

Kode	Urusan/ Bidang Urusan/ Program/ Kegiatan/ Sub Kegiatan	Indikator Kinerja			Rencana Tahun 2022					Catatan Penting	Prakiraan Maju Rencana Tahun 2023			
		Capaian Program	Keluaran Sub Kegiatan	Hasil Kegiatan	Lokasi Output Kegiatan	Target Capaian Kinerja			Pagu Indikatif (Rp.)		Sumber Dana	Target Capaian Kinerja		Kebutuhan Dana/ Pagu Indikatif (Rp.)
						Program	Keluaran Sub Kegiatan	Hasil Kegiatan				Tolok Ukur	Target	
7.01.01.2.02.07	Koordinasi dan Penyusunan Laporan Keuangan Bulanan/Triwulanan/Semesteran SKPD	Persentase Layanan Penunjang Urusan Pemerintahan Daerah Kabupaten	Laporan Keuangan Bulanan/Semesteran SKPD	Terlayannya Administrasi Keuangan Perangkat Daerah	Kab. Purworejo, Bruno, Semua Kelurahan	100 %	24 laporan	100 %	39,291,000	Dana Transfer Umum-Dana Alokasi Umum		Persentase Layanan Penunjang Urusan Pemerintahan Daerah Kabupaten	100 %	53,071,810
<b>7.01.01.2.06</b>	<b>Administrasi Umum Perangkat Daerah</b>								<b>107,219,500</b>					<b>150,346,190</b>
7.01.01.2.06.01	Penyediaan Komponen Instalasi Listrik/Penerangan Bangunan Kantor	Persentase Layanan Penunjang Urusan Pemerintahan Daerah Kabupaten	Layanan Penyediaan Komponen Instalasi Listrik/Penerangan Bangunan Kantor	Terlayannya Administrasi Umum Perangkat Daerah	Kab. Purworejo, Bruno, Semua Kelurahan	100 %	12 bulan	100 %	9,554,000	Dana Transfer Umum-Dana Alokasi Umum		Persentase Layanan Penunjang Urusan Pemerintahan Daerah Kabupaten	100 %	9,554,000
7.01.01.2.06.03	Penyediaan Peralatan Rumah Tangga	Persentase Layanan Penunjang Urusan Pemerintahan Daerah Kabupaten	Layanan Penyediaan Peralatan Rumah Tangga	Terlayannya Administrasi Umum Perangkat Daerah	Kab. Purworejo, Bruno, Semua Kelurahan	100 %	12 bulan	100 %	6,338,000	Dana Transfer Umum-Dana Alokasi Umum		Persentase Layanan Penunjang Urusan Pemerintahan Daerah Kabupaten	100 %	17,954,090
7.01.01.2.06.04	Penyediaan Bahan Logistik Kantor	Persentase Layanan Penunjang Urusan Pemerintahan Daerah Kabupaten	Layanan Penyediaan Bahan Logistik Kantor	Terlayannya Administrasi Umum Perangkat Daerah	Kab. Purworejo, Bruno, Semua Kelurahan	100 %	12 bulan	100 %	18,900,000	Dana Transfer Umum-Dana Alokasi Umum		Persentase Layanan Penunjang Urusan Pemerintahan Daerah Kabupaten	100 %	20,790,000
7.01.01.2.06.05	Penyediaan Barang Cetak dan Penggandaan	Persentase Layanan Penunjang Urusan Pemerintahan Daerah Kabupaten	Layanan Penyediaan Barang Cetak dan Penggandaan	Terlayannya Administrasi Umum Perangkat Daerah	Kab. Purworejo, Bruno, Semua Kelurahan	100 %	12 bulan	100 %	9,001,600	Dana Transfer Umum-Dana Alokasi Umum		Persentase Layanan Penunjang Urusan Pemerintahan Daerah Kabupaten	100 %	9,545,250
7.01.01.2.06.07	Penyediaan Bahan/Material	Persentase Layanan Penunjang Urusan Pemerintahan Daerah Kabupaten	Layanan Penyediaan Bahan/Material	Terlayannya Administrasi Umum Perangkat Daerah	Kab. Purworejo, Bruno, Semua Kelurahan	100 %	12 bulan	100 %	24,110,900	Dana Transfer Umum-Dana Alokasi Umum		Persentase Layanan Penunjang Urusan Pemerintahan Daerah Kabupaten	100 %	38,040,750
7.01.01.2.06.08	Fasilitasi Kunjungan Tamu	Persentase Layanan Penunjang Urusan Pemerintahan Daerah Kabupaten	Layanan Fasilitasi Kunjungan Tamu	Terlayannya Administrasi Umum Perangkat Daerah	Kab. Purworejo, Bruno, Semua Kelurahan	100 %	12 bulan	100 %	3,240,000	Dana Transfer Umum-Dana Alokasi Umum		Persentase Layanan Penunjang Urusan Pemerintahan Daerah Kabupaten	100 %	3,663,000
7.01.01.2.06.09	Penyelenggaraan Rapat Koordinasi dan Konsultasi SKPD	Persentase Layanan Penunjang Urusan Pemerintahan Daerah Kabupaten	Layanan Penyelenggaraan Rapat Koordinasi dan Konsultasi SKPD	Terlayannya Administrasi Umum Perangkat Daerah	Kab. Purworejo, Semua Kecamatan, Semua Kelurahan	100 %	12 bulan	100 %	36,075,000	Dana Transfer Umum-Dana Alokasi Umum		Persentase Layanan Penunjang Urusan Pemerintahan Daerah Kabupaten	100 %	50,799,100
<b>7.01.01.2.08</b>	<b>Penyediaan Jasa Penunjang Urusan Pemerintahan Daerah</b>								<b>51,692,700</b>					<b>58,598,074</b>
7.01.01.2.08.02	Penyediaan Jasa Komunikasi, Sumber Daya Air dan Listrik	Persentase Layanan Penunjang Urusan Pemerintahan Daerah Kabupaten	Jasa Komunikasi, Sumber Daya Air dan Listrik	Tersedianya Jasa Penunjang Urusan Pemerintaah Daerah	Kab. Purworejo, Bruno, Semua Kelurahan	100 %	12 bulan	12 bulan	16,393,500	Dana Transfer Umum-Dana Alokasi Umum		Persentase Layanan Penunjang Urusan Pemerintahan Daerah Kabupaten	100 %	19,800,000
7.01.01.2.08.04	Penyediaan Jasa Pelayanan Umum Kantor	Persentase Layanan Penunjang Urusan Pemerintahan Daerah Kabupaten	Jasa Pelayanan Umum Kantor	Tersedianya Jasa Penunjang Urusan Pemerintaah Daerah	Kab. Purworejo, Bruno, Semua Kelurahan	100 %	12 bulan	12 bulan	35,299,200	Dana Transfer Umum-Dana Alokasi Umum		Persentase Layanan Penunjang Urusan Pemerintahan Daerah Kabupaten	100 %	38,798,074

**Program dan Kegiatan Perangkat Daerah  
Kabupaten Purworejo  
Tahun 2022**

Unit Organisasi : 7.01.0.00.0.00.13.0000 KECAMATAN BRUNO

Sub Unit Organisasi : 7.01.0.00.0.00.13.0000 KECAMATAN BRUNO

Kode	Urusan/ Bidang Urusan/ Program/ Kegiatan/ Sub Kegiatan	Indikator Kinerja			Rencana Tahun 2022					Catatan Penting	Prakiraan Maju Rencana Tahun 2023							
		Capaian Program	Keluaran Sub Kegiatan	Hasil Kegiatan	Lokasi Output Kegiatan	Target Capaian Kinerja			Pagu Indikatif (Rp.)		Sumber Dana	Target Capaian Kinerja		Kebutuhan Dana/ Pagu Indikatif (Rp.)				
						Program	Keluaran Sub Kegiatan	Hasil Kegiatan				Tolok Ukur	Target					
<b>7</b>	<b>01</b>	<b>01</b>	<b>2.09</b>	<b>Pemeliharaan Barang Milik Daerah Penunjang Urusan Pemerintahan Daerah</b>					<b>75,471,000</b>				<b>85,040,400</b>					
7	01	01	2.09	01	Penyediaan Jasa Pemeliharaan, Biaya Pemeliharaan dan Pajak Kendaraan Perorangan Dinas atau Kendaraan Dinas Jabatan	Persentase Layanan Penunjang Urusan Pemerintahan Daerah Kabupaten	Jasa Pemeliharaan, Biaya Pemeliharaan dan Pajak Kendaraan Perorangan Dinas atau Kendaraan Dinas Jabatan	Terpeliharanya Barang Milik Daerah (BMD) Penunjang Urusan Pemerintahan Daerah	Kab. Purworejo, Bruno, Semua Kelurahan	100 %	10 unit	5 jenis	34,905,000	Dana Transfer Umum-Dana Alokasi Umum		Persentase Layanan Penunjang Urusan Pemerintahan Daerah Kabupaten	100 %	36,822,500
7	01	01	2.09	05	Pemeliharaan Mebel	Persentase Layanan Penunjang Urusan Pemerintahan Daerah Kabupaten	Mebel Dipelihara	Terpeliharanya Barang Milik Daerah (BMD) Penunjang Urusan Pemerintahan Daerah	Kab. Purworejo, Bruno, Semua Kelurahan	100 %	40 unit	5 jenis	6,139,000	Dana Transfer Umum-Dana Alokasi Umum		Persentase Layanan Penunjang Urusan Pemerintahan Daerah Kabupaten	100 %	6,752,900
7	01	01	2.09	06	Pemeliharaan Peralatan dan Mesin Lainnya	Persentase Layanan Penunjang Urusan Pemerintahan Daerah Kabupaten	Peralatan dan Mesin Lainnya yang Dipelihara	Terpeliharanya Barang Milik Daerah (BMD) Penunjang Urusan Pemerintahan Daerah	Kab. Purworejo, Bruno, Semua Kelurahan	100 %	9 unit	5 jenis	15,439,000	Dana Transfer Umum-Dana Alokasi Umum		Persentase Layanan Penunjang Urusan Pemerintahan Daerah Kabupaten	100 %	15,439,000
7	01	01	2.09	09	Pemeliharaan/Rehabilitasi Gedung Kantor dan Bangunan Lainnya	Persentase Layanan Penunjang Urusan Pemerintahan Daerah Kabupaten	Gedung Kantor dan Bangunan Lainnya yang Dipelihara/Direhabilitasi	Terpeliharanya Barang Milik Daerah (BMD) Penunjang Urusan Pemerintahan Daerah	Kab. Purworejo, Bruno, Semua Kelurahan	100 %	4 unit	5 jenis	15,184,000	Dana Transfer Umum-Dana Alokasi Umum		Persentase Layanan Penunjang Urusan Pemerintahan Daerah Kabupaten	100 %	21,841,600
7	01	01	2.09	10	Pemeliharaan/Rehabilitasi Sarana dan Prasarana Gedung Kantor atau Bangunan Lainnya	Persentase Layanan Penunjang Urusan Pemerintahan Daerah Kabupaten	Sarana dan Prasarana Gedung Kantor atau Bangunan Lainnya yang Dipelihara/ Direhabilitasi	Terpeliharanya Barang Milik Daerah (BMD) Penunjang Urusan Pemerintahan Daerah	Kab. Purworejo, Bruno, Semua Kelurahan	100 %	12 unit	5 jenis	3,804,000	Dana Transfer Umum-Dana Alokasi Umum		Persentase Layanan Penunjang Urusan Pemerintahan Daerah Kabupaten	100 %	4,184,400
<b>7</b>	<b>01</b>	<b>02</b>			<b>PROGRAM PENYELENGGARAAN PEMERINTAHAN DAN PELAYANAN PUBLIK</b>					<b>76,008,600</b>				<b>77,184,360</b>				
<b>7</b>	<b>01</b>	<b>02</b>	<b>2.01</b>		<b>Koordinasi Penyelenggaraan Kegiatan Pemerintahan di Tingkat Kecamatan</b>					<b>42,032,200</b>				<b>36,259,520</b>				
7	01	02	2.01	01	Koordinasi/Sinergi Perencanaan dan Pelaksanaan Kegiatan Pemerintahan dengan Perangkat Daerah dan Instansi Vertikal Terkait	Persentase Penyelenggaraan Pemerintahan dan Pelayanan Publik	Hasil Koordinasi/ Sinergi Perencanaan dan Pelaksanaan Kegiatan Pemerintahan dengan Perangkat Daerah dan Instansi Vertikal Terkait	Tersusunnya Dokumen Koordinasi Penyelenggaraan Kegiatan Pemerintahan di Tingkat Kecamatan	Kab. Purworejo, Bruno, Semua Kelurahan	100 %	1 dokumen	6 dokumen	13,836,000	Dana Transfer Umum-Dana Alokasi Umum		Persentase Penyelenggaraan Pemerintahan dan Pelayanan Publik	100 %	4,565,220
7	01	02	2.01	02	Peningkatan Efektifitas Kegiatan Pemerintahan di Tingkat Kecamatan	Persentase Penyelenggaraan Pemerintahan dan Pelayanan Publik	Hasil Peningkatan Efektifitas Kegiatan Pemerintahan di Tingkat Kecamatan	Tersusunnya Dokumen Koordinasi Penyelenggaraan Kegiatan Pemerintahan di Tingkat Kecamatan	Kab. Purworejo, Bruno, Semua Kelurahan	100 %	5 dokumen	6 dokumen	28,196,200	Dana Transfer Umum-Dana Alokasi Umum		Persentase Penyelenggaraan Pemerintahan dan Pelayanan Publik	100 %	31,694,300
<b>7</b>	<b>01</b>	<b>02</b>	<b>2.02</b>		<b>Penyelenggaraan Urusan Pemerintahan yang tidak Dilaksanakan oleh Unit Kerja Perangkat Daerah yang ada di Kecamatan</b>					<b>33,976,400</b>				<b>40,924,840</b>				
7	01	02	2.02	01	Perencanaan Kegiatan Pelayanan kepada Masyarakat di Kecamatan	Persentase Penyelenggaraan Pemerintahan dan Pelayanan Publik	Dokumen Rencana Kegiatan Pelayanan kepada Masyarakat di Kecamatan	Tersusunnya Dokumen Penyelenggaraan Urusan Pemerintahan yang tidak Dilaksanakan oleh Unit Kerja Perangkat Daerah yang Ada di Kecamatan	Kab. Purworejo, Bruno, Semua Kelurahan	100 %	6 dokumen	7 dokumen	30,514,200	Dana Transfer Umum-Dana Alokasi Umum		Persentase Penyelenggaraan Pemerintahan dan Pelayanan Publik	100 %	34,244,100
7	01	02	2.02	03	Peningkatan Efektifitas Pelaksanaan Pelayanan kepada Masyarakat di Wilayah Kecamatan	Persentase Penyelenggaraan Pemerintahan dan Pelayanan Publik	Hasil Peningkatan Efektifitas Pelaksanaan Pelayanan kepada Masyarakat di Wilayah Kecamatan	Tersusunnya Dokumen Penyelenggaraan Urusan Pemerintahan yang tidak Dilaksanakan oleh Unit Kerja Perangkat Daerah yang Ada di Kecamatan	Kab. Purworejo, Bruno, Semua Kelurahan	100 %	1 dokumen	7 dokumen	3,462,200	Dana Transfer Umum-Dana Alokasi Umum		Persentase Penyelenggaraan Pemerintahan dan Pelayanan Publik	100 %	6,680,740



**Program dan Kegiatan Perangkat Daerah  
Kabupaten Purworejo  
Tahun 2022**

Unit Organisasi : 7.01.0.00.0.00.13.0000 KECAMATAN BRUNO

Sub Unit Organisasi : 7.01.0.00.0.00.13.0000 KECAMATAN BRUNO

Kode	Urusan/ Bidang Urusan/ Program/ Kegiatan/ Sub Kegiatan	Indikator Kinerja			Rencana Tahun 2022					Catatan Penting	Prakiraan Maju Rencana Tahun 2023						
		Capaian Program	Keluaran Sub Kegiatan	Hasil Kegiatan	Lokasi Output Kegiatan	Target Capaian Kinerja			Pagu Indikatif (Rp.)		Sumber Dana	Target Capaian Kinerja		Kebutuhan Dana/ Pagu Indikatif (Rp.)			
						Program	Keluaran Sub Kegiatan	Hasil Kegiatan				Tolok Ukur	Target				
<b>7</b>	<b>01</b>	<b>03</b>		<b>PROGRAM PEMBERDAYAAN MASYARAKAT DESA DAN KELURAHAN</b>					<b>98,515,800</b>				<b>173,801,000</b>				
<b>7</b>	<b>01</b>	<b>03</b>	<b>2.01</b>	<b>Koordinasi Kegiatan Pemberdayaan Desa</b>					<b>98,515,800</b>				<b>173,801,000</b>				
7	01	03	2.01	01	Peningkatan Partisipasi Masyarakat dalam Forum Musyawarah Perencanaan Pembangunan di Desa	Persentase Penyelenggaraan Pemberdayaan Masyarakat Desa/ Kelurahan	Desa yang dalam Forum Musrenbang Melibatkan Unsur Masyarakat sesuai dengan Peraturan Perundang-Undangan	Tersusunnya Dokumen Koordinasi Kegiatan Pemberdayaan Desa	Kab. Purworejo, Bruno, Semua Kelurahan	100 %	100 %	10 dokumen	11,721,000	Dana Transfer Umum-Dana Alokasi Umum	Persentase Penyelenggaraan Pemberdayaan Masyarakat Desa/ Kelurahan	100 %	12,893,100
7	01	03	2.01	03	Peningkatan Efektifitas Kegiatan Pemberdayaan Masyarakat di Wilayah Kecamatan	Persentase Penyelenggaraan Pemberdayaan Masyarakat Desa/ Kelurahan	Hasil Peningkatan Efektifitas Kegiatan Pemberdayaan Masyarakat di Wilayah Kecamatan	Tersusunnya Dokumen Koordinasi Kegiatan Pemberdayaan Desa	Kab. Purworejo, Bruno, Semua Kelurahan	100 %	10 dokumen	10 dokumen	86,794,800	Dana Transfer Umum-Dana Alokasi Umum	Persentase Penyelenggaraan Pemberdayaan Masyarakat Desa/ Kelurahan	100 %	160,907,900
<b>7</b>	<b>01</b>	<b>04</b>		<b>PROGRAM KOORDINASI KETENTERAMAN DAN KETERTIBAN UMUM</b>					<b>31,017,200</b>				<b>34,234,570</b>				
<b>7</b>	<b>01</b>	<b>04</b>	<b>2.01</b>	<b>Koordinasi Upaya Penyelenggaraan Ketenteraman dan Ketertiban Umum</b>					<b>28,684,700</b>				<b>31,668,820</b>				
7	01	04	2.01	01	Sinergitas dengan Kepolisian Negara Republik Indonesia, Tentara Nasional Indonesia dan Instansi Vertikal di Wilayah Kecamatan	Persentase Penyelenggaraan Koordinasi Ketenteraman dan Ketertiban Umum	Hasil Sinergitas dengan Kepolisian Negara Republik Indonesia, Tentara Nasional Indonesia dan Instansi Vertikal di Wilayah Kecamatan	Tersusunnya Dokumen Koordinasi Upaya Penyelenggaraan Ketenteraman dan Ketertiban Umum	Kab. Purworejo, Bruno, Semua Kelurahan	100 %	6 dokumen	8 dokumen	20,101,700	Dana Transfer Umum-Dana Alokasi Umum	Persentase Penyelenggaraan Koordinasi Ketenteraman dan Ketertiban Umum	100 %	22,227,520
7	01	04	2.01	02	Harmonisasi Hubungan Dengan Tokoh Agama dan Tokoh Masyarakat	Persentase Penyelenggaraan Koordinasi Ketenteraman dan Ketertiban Umum	Hasil Harmonisasi Hubungan Dengan Tokoh Agama dan Tokoh Masyarakat	Tersusunnya Dokumen Koordinasi Upaya Penyelenggaraan Ketenteraman dan Ketertiban Umum	Kab. Purworejo, Bruno, Semua Kelurahan	100 %	2 dokumen	8 dokumen	8,583,000	Dana Transfer Umum-Dana Alokasi Umum	Persentase Penyelenggaraan Koordinasi Ketenteraman dan Ketertiban Umum	100 %	9,441,300
<b>7</b>	<b>01</b>	<b>04</b>	<b>2.02</b>	<b>Koordinasi Penerapan dan Penegakan Peraturan Daerah dan Peraturan Kepala Daerah</b>					<b>2,332,500</b>				<b>2,565,750</b>				
7	01	04	2.02	01	Koordinasi/Sinergi Dengan Perangkat Daerah yang Tugas dan Fungsinya di Bidang Penegakan Peraturan Perundang-Undangan dan/atau Kepolisian Negara Republik Indonesia	Persentase Penyelenggaraan Koordinasi Ketenteraman dan Ketertiban Umum	Hasil Koordinasi/ Sinergi Dengan Perangkat Daerah yang Tugas dan Fungsinya di Bidang Penegakan Peraturan Perundang-Undangan dan/ atau Kepolisian Negara Republik Indonesia	Tersusunnya Dokumen Koordinasi Penerapan dan Penegakan Peraturan Daerah dan Peraturan Kepala Daerah	Kab. Purworejo, Bruno, Semua Kelurahan	100 %	1 dokumen	1 dokumen	2,332,500	Dana Transfer Umum-Dana Alokasi Umum	Persentase Penyelenggaraan Koordinasi Ketenteraman dan Ketertiban Umum	100 %	2,565,750
<b>7</b>	<b>01</b>	<b>05</b>		<b>PROGRAM PENYELENGGARAAN URUSAN PEMERINTAHAN UMUM</b>					<b>1,110,000</b>				<b>1,110,000</b>				
<b>7</b>	<b>01</b>	<b>05</b>	<b>2.01</b>	<b>Penyelenggaraan Urusan Pemerintahan Umum sesuai Penugasan Kepala Daerah</b>					<b>1,110,000</b>				<b>1,110,000</b>				
7	01	05	2.01	08	Pelaksanaan Tugas Forum Koordinasi Pimpinan di Kecamatan	Persentase Penyelenggaraan Urusan Pemerintahan Umum	Hasil Pelaksanaan Tugas Forum Koordinasi Pimpinan di Kecamatan	Tersusunnya Dokumen Penyelenggaraan Urusan Pemerintahan Umum sesuai Penugasan Kepala Daerah	Kab. Purworejo, Bruno, Semua Kelurahan	100 %	1 dokumen	1 dokumen	1,110,000	Dana Transfer Umum-Dana Alokasi Umum	Persentase Penyelenggaraan Urusan Pemerintahan Umum	100 %	1,110,000
<b>7</b>	<b>01</b>	<b>06</b>		<b>PROGRAM PEMBINAAN DAN PENGAWASAN PEMERINTAHAN DESA</b>					<b>171,284,100</b>				<b>272,172,420</b>				
<b>7</b>	<b>01</b>	<b>06</b>	<b>2.01</b>	<b>Fasilitasi, Rekomendasi dan Koordinasi Pembinaan dan Pengawasan Pemerintahan Desa</b>					<b>171,284,100</b>				<b>272,172,420</b>				
7	01	06	2.01	02	Fasilitasi Administrasi Tata Pemerintahan Desa	Persentase Pembinaan dan Pengawasan Pemerintahan Desa	Desa Tertib Administrasi Tata Pemerintahan Desa	Tersusunnya Dokumen Fasilitasi, Rekomendasi, dan Koordinasi Pembinaan dan Pengawasan Pemerintahan Desa	Kab. Purworejo, Bruno, Semua Kelurahan	100 %	18 desa	9 dokumen	34,363,900	Dana Transfer Umum-Dana Alokasi Umum	Persentase Pembinaan dan Pengawasan Pemerintahan Desa	100 %	37,915,900

**Program dan Kegiatan Perangkat Daerah  
Kabupaten Purworejo  
Tahun 2022**

Unit Organisasi : 7.01.0.00.0.00.13.0000 KECAMATAN BRUNO

Sub Unit Organisasi : 7.01.0.00.0.00.13.0000 KECAMATAN BRUNO

Kode	Urusan/ Bidang Urusan/ Program/ Kegiatan/ Sub Kegiatan	Indikator Kinerja			Rencana Tahun 2022					Catatan Penting	Prakiraan Maju Rencana Tahun 2023			
		Capaian Program	Keluaran Sub Kegiatan	Hasil Kegiatan	Lokasi Output Kegiatan	Target Capaian Kinerja			Pagu Indikatif (Rp.)		Sumber Dana	Target Capaian Kinerja		Kebutuhan Dana/ Pagu Indikatif (Rp.)
						Program	Keluaran Sub Kegiatan	Hasil Kegiatan				Tolok Ukur	Target	
7.01.06.2.01.03	Fasilitasi Pengelolaan Keuangan Desa dan Pendayagunaan Aset Desa	Persentase Pembinaan dan Pengawasan Pemerintahan Desa	Desa Tertib Pengelolaan Keuangan Desa dan Pendayagunaan Aset Desa	Tersusunnya Dokumen Fasilitasi, Rekomendasi, dan Koordinasi Pembinaan dan Pengawasan Pemerintahan Desa	Kab. Purworejo, Bruno, Semua Kelurahan	100 %	18 desa	9 dokumen	18,114,000	Dana Transfer Umum-Dana Alokasi Umum		Persentase Pembinaan dan Pengawasan Pemerintahan Desa	100 %	19,925,400
7.01.06.2.01.05	Fasilitasi Pelaksanaan Tugas Kepala Desa dan Perangkat Desa	Persentase Pembinaan dan Pengawasan Pemerintahan Desa	Hasil Fasilitasi Pelaksanaan Tugas Kepala Desa dan Perangkat Desa	Tersusunnya Dokumen Fasilitasi, Rekomendasi, dan Koordinasi Pembinaan dan Pengawasan Pemerintahan Desa	Kab. Purworejo, Bruno, Semua Kelurahan	100 %	18 desa	9 dokumen	83,031,000	Dana Transfer Umum-Dana Alokasi Umum		Persentase Pembinaan dan Pengawasan Pemerintahan Desa	100 %	174,979,200
7.01.06.2.01.07	Fasilitasi Pelaksanaan Tugas dan Fungsi Badan Permusyawaratan Desa	Persentase Pembinaan dan Pengawasan Pemerintahan Desa	Hasil Fasilitasi Pelaksanaan Tugas dan Fungsi Badan Permusyawaratan Desa	Tersusunnya Dokumen Fasilitasi, Rekomendasi, dan Koordinasi Pembinaan dan Pengawasan Pemerintahan Desa	Kab. Purworejo, Bruno, Semua Kelurahan	100 %	18 desa	9 dokumen	1,928,000	Dana Transfer Umum-Dana Alokasi Umum		Persentase Pembinaan dan Pengawasan Pemerintahan Desa	100 %	2,120,000
7.01.06.2.01.08	Rekomendasi Pengangkatan dan Pemberhentian Perangkat Desa	Persentase Pembinaan dan Pengawasan Pemerintahan Desa	Dokumen Rekomendasi Pengangkatan dan Pemberhentian Perangkat Desa	Tersusunnya Dokumen Fasilitasi, Rekomendasi, dan Koordinasi Pembinaan dan Pengawasan Pemerintahan Desa	Kab. Purworejo, Bruno, Semua Kelurahan	100 %	1 dokumen	9 dokumen	8,663,200	Dana Transfer Umum-Dana Alokasi Umum		Persentase Pembinaan dan Pengawasan Pemerintahan Desa	100 %	9,529,520
7.01.06.2.01.12	Fasilitasi Pelaksanaan Tugas, Fungsi, dan Kewajiban Lembaga Kemasyarakatan	Persentase Pembinaan dan Pengawasan Pemerintahan Desa	Hasil Fasilitasi Pelaksanaan Tugas, Fungsi, dan Kewajiban Lembaga Kemasyarakatan	Tersusunnya Dokumen Fasilitasi, Rekomendasi, dan Koordinasi Pembinaan dan Pengawasan Pemerintahan Desa	Kab. Purworejo, Bruno, Semua Kelurahan	100 %	18 desa	9 dokumen	6,520,000	Dana Transfer Umum-Dana Alokasi Umum		Persentase Pembinaan dan Pengawasan Pemerintahan Desa	100 %	7,172,000
7.01.06.2.01.13	Fasilitasi Penyusunan Perencanaan Pembangunan Partisipatif	Persentase Pembinaan dan Pengawasan Pemerintahan Desa	Desa yang Menyusun Rencana Pembangunan secara Partisipatif	Tersusunnya Dokumen Fasilitasi, Rekomendasi, dan Koordinasi Pembinaan dan Pengawasan Pemerintahan Desa	Kab. Purworejo, Bruno, Semua Kelurahan	100 %	1 dokumen	9 dokumen	8,575,000	Dana Transfer Umum-Dana Alokasi Umum		Persentase Pembinaan dan Pengawasan Pemerintahan Desa	100 %	9,432,500
7.01.06.2.01.16	Fasilitasi Penyusunan Program dan Pelaksanaan Pemberdayaan Masyarakat Desa	Persentase Pembinaan dan Pengawasan Pemerintahan Desa	Hasil Fasilitasi Penyusunan Program dan Pelaksanaan Pemberdayaan Masyarakat Desa	Tersusunnya Dokumen Fasilitasi, Rekomendasi, dan Koordinasi Pembinaan dan Pengawasan Pemerintahan Desa	Kab. Purworejo, Bruno, Semua Kelurahan	100 %	1 dokumen	9 dokumen	6,964,000	Dana Transfer Umum-Dana Alokasi Umum		Persentase Pembinaan dan Pengawasan Pemerintahan Desa	100 %	7,660,400
7.01.06.2.01.17	Koordinasi Pendampingan Desa di Wilayahnya	Persentase Pembinaan dan Pengawasan Pemerintahan Desa	Hasil Koordinasi Pendampingan Desa di Wilayahnya	Tersusunnya Dokumen Fasilitasi, Rekomendasi, dan Koordinasi Pembinaan dan Pengawasan Pemerintahan Desa	Kab. Purworejo, Bruno, Semua Kelurahan	100 %	1 dokumen	9 dokumen	3,125,000	Dana Transfer Umum-Dana Alokasi Umum		Persentase Pembinaan dan Pengawasan Pemerintahan Desa	100 %	3,437,500
<b>TOTAL</b>									<b>2,925,277,350</b>					<b>3,450,515,113</b>



**Program dan Kegiatan Perangkat Daerah  
Kabupaten Purworejo  
Tahun 2022**

Unit Organisasi : 7.01.0.00.0.00.14.0000 KECAMATAN GEBANG

Sub Unit Organisasi : 7.01.0.00.0.00.14.0000 KECAMATAN GEBANG

Kode	Urusan/ Bidang Urusan/ Program/ Kegiatan/ Sub Kegiatan	Indikator Kinerja			Rencana Tahun 2022					Catatan Penting	Prakiraan Maju Rencana Tahun 2023			
		Capaian Program	Keluaran Sub Kegiatan	Hasil Kegiatan	Lokasi Output Kegiatan	Target Capaian Kinerja			Pagu Indikatif (Rp.)		Sumber Dana	Target Capaian Kinerja		Kebutuhan Dana/ Pagu Indikatif (Rp.)
						Program	Keluaran Sub Kegiatan	Hasil Kegiatan				Tolok Ukur	Target	
7.01.01.2.02.05	Koordinasi dan Penyusunan Laporan Keuangan Akhir Tahun SKPD	Persentase Layanan Penunjang Urusan Pemerintahan Daerah Kabupaten	Laporan Keuangan Akhir Tahun SKPD	Terlayannya Administrasi Keuangan Perangkat Daerah	Kab. Purworejo, Gebang, Semua Kelurahan	100 %	6 laporan	100 %	703,400	Dana Transfer Umum-Dana Alokasi Umum		Persentase Layanan Penunjang Urusan Pemerintahan Daerah Kabupaten	100 %	928,400
7.01.01.2.02.07	Koordinasi dan Penyusunan Laporan Keuangan Bulanan/Triwulanan/Semesteran SKPD	Persentase Layanan Penunjang Urusan Pemerintahan Daerah Kabupaten	Laporan Keuangan Bulanan/ Semesteran SKPD	Terlayannya Administrasi Keuangan Perangkat Daerah	Kab. Purworejo, Gebang, Semua Kelurahan	100 %	26 laporan	100 %	24,070,400	Dana Transfer Umum-Dana Alokasi Umum		Persentase Layanan Penunjang Urusan Pemerintahan Daerah Kabupaten	100 %	26,070,400
7.01.01.2.02.08	Penyusunan Pelaporan dan Analisis Prognosis Realisasi Anggaran	Persentase Layanan Penunjang Urusan Pemerintahan Daerah Kabupaten	Dokumen Analisis Prognosis Realisasi Anggaran	Terlayannya Administrasi Keuangan Perangkat Daerah	Kab. Purworejo, Gebang, Semua Kelurahan	100 %	1 dokumen	100 %	703,400	Dana Transfer Umum-Dana Alokasi Umum		Persentase Layanan Penunjang Urusan Pemerintahan Daerah Kabupaten	100 %	747,340
<b>7.01.01.2.06</b>	<b>Administrasi Umum Perangkat Daerah</b>								<b>121,441,900</b>					<b>151,250,120</b>
7.01.01.2.06.01	Penyediaan Komponen Instalasi Listrik/Penerangan Bangunan Kantor	Persentase Layanan Penunjang Urusan Pemerintahan Daerah Kabupaten	Layanan Penyediaan Komponen Instalasi Listrik/Penerangan Bangunan Kantor	Terlayannya Administrasi Umum Perangkat Daerah	Kab. Purworejo, Gebang, Semua Kelurahan Kab. Purworejo, Gebang, Lugosobo	100 %	12 bulan	100 %	4,472,000	Dana Transfer Umum-Dana Alokasi Umum		Persentase Layanan Penunjang Urusan Pemerintahan Daerah Kabupaten	100 %	5,472,000
7.01.01.2.06.03	Penyediaan Peralatan Rumah Tangga	Persentase Layanan Penunjang Urusan Pemerintahan Daerah Kabupaten	Layanan Penyediaan Peralatan Rumah Tangga	Terlayannya Administrasi Umum Perangkat Daerah	Kab. Purworejo, Gebang, Semua Kelurahan Kab. Purworejo, Gebang, Lugosobo	100 %	12 bulan	100 %	8,587,800	Dana Transfer Umum-Dana Alokasi Umum		Persentase Layanan Penunjang Urusan Pemerintahan Daerah Kabupaten	100 %	11,865,700
7.01.01.2.06.04	Penyediaan Bahan Logistik Kantor	Persentase Layanan Penunjang Urusan Pemerintahan Daerah Kabupaten	Layanan Penyediaan Bahan Logistik Kantor	Terlayannya Administrasi Umum Perangkat Daerah	Kab. Purworejo, Gebang, Semua Kelurahan Kab. Purworejo, Gebang, Lugosobo	100 %	12 bulan	100 %	34,280,400	Dana Transfer Umum-Dana Alokasi Umum		Persentase Layanan Penunjang Urusan Pemerintahan Daerah Kabupaten	100 %	36,674,400
7.01.01.2.06.05	Penyediaan Barang Cetak dan Penggandaan	Persentase Layanan Penunjang Urusan Pemerintahan Daerah Kabupaten	Layanan Penyediaan Barang Cetak dan Penggandaan	Terlayannya Administrasi Umum Perangkat Daerah	Kab. Purworejo, Gebang, Semua Kelurahan Kab. Purworejo, Gebang, Lugosobo	100 %	12 bulan	100 %	11,699,200	Dana Transfer Umum-Dana Alokasi Umum		Persentase Layanan Penunjang Urusan Pemerintahan Daerah Kabupaten	100 %	12,755,600



**Program dan Kegiatan Perangkat Daerah  
Kabupaten Purworejo  
Tahun 2022**

Unit Organisasi : 7.01.0.00.0.00.14.0000 KECAMATAN GEBANG

Sub Unit Organisasi : 7.01.0.00.0.00.14.0000 KECAMATAN GEBANG

Kode	Urusan/ Bidang Urusan/ Program/ Kegiatan/ Sub Kegiatan	Indikator Kinerja			Rencana Tahun 2022					Catatan Penting	Prakiraan Maju Rencana Tahun 2023			
		Capaian Program	Keluaran Sub Kegiatan	Hasil Kegiatan	Lokasi Output Kegiatan	Target Capaian Kinerja			Pagu Indikatif (Rp.)		Sumber Dana	Target Capaian Kinerja		Kebutuhan Dana/ Pagu Indikatif (Rp.)
						Program	Keluaran Sub Kegiatan	Hasil Kegiatan				Tolok Ukur	Target	
7.01.01.2.09.02	Penyediaan Jasa Pemeliharaan, Biaya Pemeliharaan, Pajak, dan Perizinan Kendaraan Dinas Operasional atau Lapangan	Persentase Layanan Penunjang Urusan Pemerintahan Daerah Kabupaten	Jasa Pemeliharaan, Biaya Pemeliharaan, Pajak dan Perizinan Kendaraan Dinas Operasional atau Lapangan	Terpeliharanya Barang Milik Daerah (BMD) Penunjang Urusan Pemerintahan Daerah	Kab. Purworejo, Gebang, Semua Kelurahan	100 %	12 unit	2 jenis	40,105,000	Dana Transfer Umum-Dana Alokasi Umum		Persentase Layanan Penunjang Urusan Pemerintahan Daerah Kabupaten	100 %	44,105,000
7.01.01.2.09.06	Pemeliharaan Peralatan dan Mesin Lainnya	Persentase Layanan Penunjang Urusan Pemerintahan Daerah Kabupaten	Peratan dan Mesin Lainnya yang Dipelihara	Terpeliharanya Barang Milik Daerah (BMD) Penunjang Urusan Pemerintahan Daerah	Kab. Purworejo, Gebang, Semua Kelurahan Kab. Purworejo, Gebang, Lugosobo	100 %	52 unit	2 jenis	17,233,000	Dana Transfer Umum-Dana Alokasi Umum		Persentase Layanan Penunjang Urusan Pemerintahan Daerah Kabupaten	100 %	23,725,900
7.01.01.2.09.09	Pemeliharaan/Rehabilitasi Gedung Kantor dan Bangunan Lainnya	Persentase Layanan Penunjang Urusan Pemerintahan Daerah Kabupaten	Gedung Kantor dan Bangunan Lainnya yang Dipelihara/Direhabilitasi	Terpeliharanya Barang Milik Daerah (BMD) Penunjang Urusan Pemerintahan Daerah	Kab. Purworejo, Gebang, Semua Kelurahan Kab. Purworejo, Gebang, Lugosobo	100 %	2 unit	2 jenis	46,720,000	Dana Transfer Umum-Dana Alokasi Umum		Persentase Layanan Penunjang Urusan Pemerintahan Daerah Kabupaten	100 %	52,509,600
7.01.01.2.09.10	Pemeliharaan/Rehabilitasi Sarana dan Prasarana Gedung Kantor atau Bangunan Lainnya	Persentase Layanan Penunjang Urusan Pemerintahan Daerah Kabupaten	Sarana dan Prasarana Gedung Kantor atau Bangunan Lainnya yang Dipelihara/ Direhabilitasi	Terpeliharanya Barang Milik Daerah (BMD) Penunjang Urusan Pemerintahan Daerah	Kab. Purworejo, Gebang, Semua Kelurahan	100 %	2 unit	2 jenis	5,786,000	Dana Transfer Umum-Dana Alokasi Umum		Persentase Layanan Penunjang Urusan Pemerintahan Daerah Kabupaten	100 %	6,786,000
<b>7.01.02</b>	<b>PROGRAM PENYELENGGARAAN PEMERINTAHAN DAN PELAYANAN PUBLIK</b>								<b>46,561,000</b>					<b>41,650,500</b>
<b>7.01.02.2.01</b>	<b>Koordinasi Penyelenggaraan Kegiatan Pemerintahan di Tingkat Kecamatan</b>								<b>33,745,000</b>					<b>26,834,500</b>
7.01.02.2.01.01	Koordinasi/Sinergi Perencanaan dan Pelaksanaan Kegiatan Pemerintahan dengan Perangkat Daerah dan Instansi Vertikal Terkait	Persentase Penyelenggaraan Pemerintahan dan Pelayanan Publik	Hasil Koordinasi/ Sinergi Perencanaan dan Pelaksanaan Kegiatan Pemerintahan dengan Perangkat Daerah dan Instansi Vertikal Terkait	Tersusunnya Dokumen Koordinasi Penyelenggaraan Kegiatan Pemerintahan di Tingkat Kecamatan	Kab. Purworejo, Gebang, Semua Kelurahan	100 %	2 dokumen	4 dokumen	19,063,000	Dana Transfer Umum-Dana Alokasi Umum		Persentase Penyelenggaraan Pemerintahan dan Pelayanan Publik	100 %	10,926,300
7.01.02.2.01.02	Peningkatan Efektifitas Kegiatan Pemerintahan di Tingkat Kecamatan	Persentase Penyelenggaraan Pemerintahan dan Pelayanan Publik	Dokumen hasil koordinasi pelaksanaan kegiatan bidang pembangunan Hasil Peningkatan Efektifitas Kegiatan Pemerintahan di Tingkat Kecamatan	Tersusunnya Dokumen Koordinasi Penyelenggaraan Kegiatan Pemerintahan di Tingkat Kecamatan	Kab. Purworejo, Gebang, Semua Kelurahan	100 %	2 dokumen	4 dokumen	14,682,000	Dana Transfer Umum-Dana Alokasi Umum		Persentase Penyelenggaraan Pemerintahan dan Pelayanan Publik	100 %	15,908,200
<b>7.01.02.2.02</b>	<b>Penyelenggaraan Urusan Pemerintahan yang tidak Dilaksanakan oleh Unit Kerja Perangkat Daerah yang ada di Kecamatan</b>								<b>12,816,000</b>					<b>14,816,000</b>
7.01.02.2.02.03	Peningkatan Efektifitas Pelaksanaan Pelayanan kepada Masyarakat di Wilayah Kecamatan	Persentase Penyelenggaraan Pemerintahan dan Pelayanan Publik	Hasil Peningkatan Efektifitas Pelaksanaan Pelayanan kepada Masyarakat di Wilayah Kecamatan	Tersusunnya Dokumen Penyelenggaraan Urusan Pemerintahan yang tidak Dilaksanakan oleh Unit Kerja Perangkat Daerah yang Ada di Kecamatan	Kab. Purworejo, Gebang, Semua Kelurahan	100 %	1 dokumen	1 dokumen	12,816,000	Dana Transfer Umum-Dana Alokasi Umum		Persentase Penyelenggaraan Pemerintahan dan Pelayanan Publik	100 %	14,816,000
<b>7.01.03</b>	<b>PROGRAM PEMBERDAYAAN MASYARAKAT DESA DAN KELURAHAN</b>								<b>135,222,000</b>					<b>250,852,140</b>
<b>7.01.03.2.01</b>	<b>Koordinasi Kegiatan Pemberdayaan Desa</b>								<b>135,222,000</b>					<b>250,852,140</b>

**Program dan Kegiatan Perangkat Daerah  
Kabupaten Purworejo  
Tahun 2022**

Unit Organisasi : 7.01.0.00.0.00.14.0000 KECAMATAN GEBANG

Sub Unit Organisasi : 7.01.0.00.0.00.14.0000 KECAMATAN GEBANG

Kode	Urusan/ Bidang Urusan/ Program/ Kegiatan/ Sub Kegiatan	Indikator Kinerja			Rencana Tahun 2022					Catatan Penting	Prakiraan Maju Rencana Tahun 2023			
		Capaian Program	Keluaran Sub Kegiatan	Hasil Kegiatan	Lokasi Output Kegiatan	Target Capaian Kinerja			Pagu Indikatif (Rp.)		Sumber Dana	Target Capaian Kinerja		Kebutuhan Dana/ Pagu Indikatif (Rp.)
						Program	Keluaran Sub Kegiatan	Hasil Kegiatan				Tolok Ukur	Target	
7 01 03 2.01 01	Peningkatan Partisipasi Masyarakat dalam Forum Musyawarah Perencanaan Pembangunan di Desa	Persentase Penyelenggaraan Pemberdayaan Masyarakat Desa/ Kelurahan	Desa yang dalam Forum Musrenbang Melibatkan Unsur Masyarakat sesuai dengan Peraturan Perundang-Undangan	Tersusunnya Dokumen Koordinasi Kegiatan Pemberdayaan Desa	Kab. Purworejo, Gebang, Semua Kelurahan	100 %	24 desa	4 dokumen	4,690,000	Dana Transfer Umum-Dana Alokasi Umum		Persentase Penyelenggaraan Pemberdayaan Masyarakat Desa/ Kelurahan	100 %	5,159,000
7 01 03 2.01 03	Peningkatan Efektifitas Kegiatan Pemberdayaan Masyarakat di Wilayah Kecamatan	Persentase Penyelenggaraan Pemberdayaan Masyarakat Desa/ Kelurahan	Hasil Peningkatan Efektifitas Kegiatan Pemberdayaan Masyarakat di Wilayah Kecamatan	Tersusunnya Dokumen Koordinasi Kegiatan Pemberdayaan Desa	Kab. Purworejo, Gebang, Semua Kelurahan	100 %	3 dokumen	4 dokumen	130,532,000	Dana Transfer Umum-Dana Alokasi Umum		Persentase Penyelenggaraan Pemberdayaan Masyarakat Desa/ Kelurahan	100 %	245,693,140
<b>7 01 04</b>	<b>PROGRAM KOORDINASI KETENTERAMAN DAN KETERTIBAN UMUM</b>								<b>38,878,000</b>					<b>42,061,600</b>
<b>7 01 04 2.01</b>	<b>Koordinasi Upaya Penyelenggaraan Ketenteraman dan Ketertiban Umum</b>								<b>29,737,000</b>					<b>32,457,500</b>
7 01 04 2.01 01	Sinergitas dengan Kepolisian Negara Republik Indonesia, Tentara Nasional Indonesia dan Instansi Vertikal di Wilayah Kecamatan	Persentase Penyelenggaraan Koordinasi Ketenteraman dan Ketertiban Umum	Hasil Sinergitas dengan Kepolisian Negara Republik Indonesia, Tentara Nasional Indonesia dan Instansi Vertikal di Wilayah Kecamatan	Tersusunnya Dokumen Koordinasi Upaya Penyelenggaraan Ketenteraman dan Ketertiban Umum	Kab. Purworejo, Gebang, Semua Kelurahan	100 %	2 dokumen	4 dokumen	16,482,000	Dana Transfer Umum-Dana Alokasi Umum		Persentase Penyelenggaraan Koordinasi Ketenteraman dan Ketertiban Umum	100 %	18,482,000
7 01 04 2.01 02	Harmonisasi Hubungan Dengan Tokoh Agama dan Tokoh Masyarakat	Persentase Penyelenggaraan Koordinasi Ketenteraman dan Ketertiban Umum	Hasil Harmonisasi Hubungan Dengan Tokoh Agama dan Tokoh Masyarakat	Tersusunnya Dokumen Koordinasi Upaya Penyelenggaraan Ketenteraman dan Ketertiban Umum	Kab. Purworejo, Gebang, Semua Kelurahan	100 %	2 dokumen	4 dokumen	13,255,000	Dana Transfer Umum-Dana Alokasi Umum		Persentase Penyelenggaraan Koordinasi Ketenteraman dan Ketertiban Umum	100 %	13,975,500
<b>7 01 04 2.02</b>	<b>Koordinasi Penerapan dan Penegakan Peraturan Daerah dan Peraturan Kepala Daerah</b>								<b>9,141,000</b>					<b>9,604,100</b>
7 01 04 2.02 01	Koordinasi/Sinergi Dengan Perangkat Daerah yang Tugas dan Fungsinya di Bidang Penegakan Peraturan Perundang-Undangan dan/atau Kepolisian Negara Republik Indonesia	Persentase Penyelenggaraan Koordinasi Ketenteraman dan Ketertiban Umum	Koordinasi/Sinergi Dengan Perangkat Daerah yang Tugas dan Fungsinya di Bidang Penegakan Peraturan Perundang-Undangan dan/atau Kepolisian Negara Republik Indonesia	Tersusunnya Dokumen Koordinasi Penerapan dan Penegakan Peraturan Daerah dan Peraturan Kepala Daerah	Kab. Purworejo, Gebang, Semua Kelurahan	100 %	1 dokumen	1 dokumen	9,141,000	Dana Transfer Umum-Dana Alokasi Umum		Persentase Penyelenggaraan Koordinasi Ketenteraman dan Ketertiban Umum	100 %	9,604,100
<b>7 01 05</b>	<b>PROGRAM PENYELENGGARAAN URUSAN PEMERINTAHAN UMUM</b>								<b>19,773,800</b>					<b>22,478,280</b>
<b>7 01 05 2.01</b>	<b>Penyelenggaraan Urusan Pemerintahan Umum sesuai Penugasan Kepala Daerah</b>								<b>19,773,800</b>					<b>22,478,280</b>
7 01 05 2.01 02	Fasilitasi, Koordinasi dan Pembinaan (Bimtek, Sosialisasi, Konsultasi) Wawasan Kebangsaan dan Ketahanan Nasional	Persentase Penyelenggaraan Urusan Pemerintahan Umum	Hasil Fasilitasi, Koordinasi, dan Pembinaan (Bimtek, Sosialisasi, Konsultasi) Wawasan Kebangsaan dan Ketahanan Nasional	Tersusunnya Dokumen Penyelenggaraan Urusan Pemerintahan Umum sesuai Penugasan Kepala Daerah	Kab. Purworejo, Gebang, Semua Kelurahan	100 %	1 kegiatan	3 dokumen	6,416,500	Dana Transfer Umum-Dana Alokasi Umum		Persentase Penyelenggaraan Urusan Pemerintahan Umum	100 %	7,580,100
7 01 05 2.01 03	Pembinaan Persatuan dan Kesatuan Bangsa	Persentase Penyelenggaraan Urusan Pemerintahan Umum	Hasil Pembinaan Persatuan dan Kesatuan Bangsa	Tersusunnya Dokumen Penyelenggaraan Urusan Pemerintahan Umum sesuai Penugasan Kepala Daerah	Kab. Purworejo, Gebang, Semua Kelurahan	100 %	1 dokumen	3 dokumen	6,416,500	Dana Transfer Umum-Dana Alokasi Umum		Persentase Penyelenggaraan Urusan Pemerintahan Umum	100 %	7,580,100
7 01 05 2.01 08	Pelaksanaan Tugas Forum Koordinasi Pimpinan di Kecamatan	Persentase Penyelenggaraan Urusan Pemerintahan Umum	Hasil Pelaksanaan Tugas Forum Koordinasi Pimpinan di Kecamatan	Tersusunnya Dokumen Penyelenggaraan Urusan Pemerintahan Umum sesuai Penugasan Kepala Daerah	Kab. Purworejo, Gebang, Semua Kelurahan	100 %	1 dokumen	3 dokumen	6,940,800	Dana Transfer Umum-Dana Alokasi Umum		Persentase Penyelenggaraan Urusan Pemerintahan Umum	100 %	7,318,080
<b>7 01 06</b>	<b>PROGRAM PEMBINAAN DAN PENGAWASAN PEMERINTAHAN DESA</b>								<b>236,495,500</b>					<b>322,151,500</b>
<b>7 01 06 2.01</b>	<b>Fasilitasi, Rekomendasi dan Koordinasi Pembinaan dan Pengawasan Pemerintahan Desa</b>								<b>236,495,500</b>					<b>322,151,500</b>

**Program dan Kegiatan Perangkat Daerah  
Kabupaten Purworejo  
Tahun 2022**

Unit Organisasi : 7.01.0.00.0.00.14.0000 KECAMATAN GEBANG

Sub Unit Organisasi : 7.01.0.00.0.00.14.0000 KECAMATAN GEBANG

Kode	Urusan/ Bidang Urusan/ Program/ Kegiatan/ Sub Kegiatan	Indikator Kinerja			Rencana Tahun 2022					Catatan Penting	Prakiraan Maju Rencana Tahun 2023			
		Capaian Program	Keluaran Sub Kegiatan	Hasil Kegiatan	Lokasi Output Kegiatan	Target Capaian Kinerja			Pagu Indikatif (Rp.)		Sumber Dana	Target Capaian Kinerja		Kebutuhan Dana/ Pagu Indikatif (Rp.)
						Program	Keluaran Sub Kegiatan	Hasil Kegiatan				Tolok Ukur	Target	
7.01.06.2.01.01	Fasilitasi Penyusunan Peraturan Desa dan Peraturan Kepala Desa	Persentase Pembinaan dan Pengawasan Pemerintahan Desa	Desa yang Menetapkan Peraturan Desa dan Peraturan Kepala Desa Tepat Waktu	Tersusunnya Dokumen Fasilitasi, Rekomendasi, dan Koordinasi Pembinaan dan Pengawasan Pemerintahan Desa	Kab. Purworejo, Gebang, Semua Kelurahan	100 %	24 desa	12 dokumen	13,989,200	Dana Transfer Umum-Dana Alokasi Umum		Persentase Pembinaan dan Pengawasan Pemerintahan Desa	100 %	15,154,920
7.01.06.2.01.02	Fasilitasi Administrasi Tata Pemerintahan Desa	Persentase Pembinaan dan Pengawasan Pemerintahan Desa	Desa Tertib Administrasi Tata Pemerintahan Desa	Tersusunnya Dokumen Fasilitasi, Rekomendasi, dan Koordinasi Pembinaan dan Pengawasan Pemerintahan Desa	Kab. Purworejo, Gebang, Semua Kelurahan	100 %	24 desa	12 dokumen	13,989,200	Dana Transfer Umum-Dana Alokasi Umum		Persentase Pembinaan dan Pengawasan Pemerintahan Desa	100 %	15,704,920
7.01.06.2.01.03	Fasilitasi Pengelolaan Keuangan Desa dan Pendayagunaan Aset Desa	Persentase Pembinaan dan Pengawasan Pemerintahan Desa	Desa Tertib Pengelolaan Keuangan Desa dan Pendayagunaan Aset Desa	Tersusunnya Dokumen Fasilitasi, Rekomendasi, dan Koordinasi Pembinaan dan Pengawasan Pemerintahan Desa	Kab. Purworejo, Gebang, Semua Kelurahan	100 %	24 desa	12 dokumen	20,983,800	Dana Transfer Umum-Dana Alokasi Umum		Persentase Pembinaan dan Pengawasan Pemerintahan Desa	100 %	22,732,380
7.01.06.2.01.04	Fasilitasi Penerapan dan Penegakan Peraturan Perundang-Undangan	Persentase Pembinaan dan Pengawasan Pemerintahan Desa	Hasil Fasilitasi Penerapan dan Penegakan Peraturan Perundang-Undangan	Tersusunnya Dokumen Fasilitasi, Rekomendasi, dan Koordinasi Pembinaan dan Pengawasan Pemerintahan Desa	Semua Kabupaten/Kota, Semua Kecamatan, Semua Kelurahan	100 %	1 dokumen	12 dokumen	6,994,600	Dana Transfer Umum-Dana Alokasi Umum		Persentase Pembinaan dan Pengawasan Pemerintahan Desa	100 %	7,577,460
7.01.06.2.01.05	Fasilitasi Pelaksanaan Tugas Kepala Desa dan Perangkat Desa	Persentase Pembinaan dan Pengawasan Pemerintahan Desa	Hasil Fasilitasi Pelaksanaan Tugas Kepala Desa dan Perangkat Desa	Tersusunnya Dokumen Fasilitasi, Rekomendasi, dan Koordinasi Pembinaan dan Pengawasan Pemerintahan Desa	Kab. Purworejo, Gebang, Semua Kelurahan	100 %	1 dokumen	12 dokumen	107,372,000	Dana Transfer Umum-Dana Alokasi Umum		Persentase Pembinaan dan Pengawasan Pemerintahan Desa	100 %	172,867,200
7.01.06.2.01.07	Fasilitasi Pelaksanaan Tugas dan Fungsi Badan Permusyawaratan Desa	Persentase Pembinaan dan Pengawasan Pemerintahan Desa	Hasil Fasilitasi Pelaksanaan Tugas dan Fungsi Badan Permusyawaratan Desa	Tersusunnya Dokumen Fasilitasi, Rekomendasi, dan Koordinasi Pembinaan dan Pengawasan Pemerintahan Desa	Kab. Purworejo, Gebang, Semua Kelurahan	100 %	1 dokumen	12 dokumen	5,109,200	Dana Transfer Umum-Dana Alokasi Umum		Persentase Pembinaan dan Pengawasan Pemerintahan Desa	100 %	8,686,920
7.01.06.2.01.08	Rekomendasi Pengangkatan dan Pemberhentian Perangkat Desa	Persentase Pembinaan dan Pengawasan Pemerintahan Desa	Dokumen Rekomendasi Pengangkatan dan Pemberhentian Perangkat Desa	Tersusunnya Dokumen Fasilitasi, Rekomendasi, dan Koordinasi Pembinaan dan Pengawasan Pemerintahan Desa	Kab. Purworejo, Gebang, Semua Kelurahan	100 %	1 dokumen	12 dokumen	6,994,600	Dana Transfer Umum-Dana Alokasi Umum		Persentase Pembinaan dan Pengawasan Pemerintahan Desa	100 %	7,577,460
7.01.06.2.01.11	Fasilitasi Penyelenggaraan Ketenteraman dan Ketertiban Umum	Persentase Pembinaan dan Pengawasan Pemerintahan Desa	Hasil Fasilitasi Penyelenggaraan Ketenteraman dan Ketertiban Umum	Tersusunnya Dokumen Fasilitasi, Rekomendasi, dan Koordinasi Pembinaan dan Pengawasan Pemerintahan Desa	Kab. Purworejo, Gebang, Semua Kelurahan	100 %	1 dokumen	12 dokumen	11,431,500	Dana Transfer Umum-Dana Alokasi Umum		Persentase Pembinaan dan Pengawasan Pemerintahan Desa	100 %	10,121,100
7.01.06.2.01.12	Fasilitasi Pelaksanaan Tugas, Fungsi, dan Kewajiban Lembaga Kemasyarakatan	Persentase Pembinaan dan Pengawasan Pemerintahan Desa	Jumlah desa yang terfasilitasi dalam pelaksanaan tugas, fungsi, dan kewajiban lembaga kemasyarakatan Hasil Fasilitasi Pelaksanaan Tugas, Fungsi, dan Kewajiban Lembaga Kemasyarakatan	Tersusunnya Dokumen Fasilitasi, Rekomendasi, dan Koordinasi Pembinaan dan Pengawasan Pemerintahan Desa	Kab. Purworejo, Gebang, Semua Kelurahan	100 %	1 dokumen	12 dokumen	5,109,200	Dana Transfer Umum-Dana Alokasi Umum		Persentase Pembinaan dan Pengawasan Pemerintahan Desa	100 %	8,686,920
7.01.06.2.01.13	Fasilitasi Penyusunan Perencanaan Pembangunan Partisipatif	Persentase Pembinaan dan Pengawasan Pemerintahan Desa	Desa yang Menyusun Rencana Pembangunan secara Partisipatif	Tersusunnya Dokumen Fasilitasi, Rekomendasi, dan Koordinasi Pembinaan dan Pengawasan Pemerintahan Desa	Kab. Purworejo, Gebang, Semua Kelurahan	100 %	24 desa	12 dokumen	30,533,000	Dana Transfer Umum-Dana Alokasi Umum		Persentase Pembinaan dan Pengawasan Pemerintahan Desa	100 %	37,887,300



**Program dan Kegiatan Perangkat Daerah  
Kabupaten Purworejo  
Tahun 2022**

Unit Organisasi : 7.01.0.00.0.00.14.0000 KECAMATAN GEBANG

Sub Unit Organisasi : 7.01.0.00.0.00.14.0000 KECAMATAN GEBANG

Kode	Urusan/ Bidang Urusan/ Program/ Kegiatan/ Sub Kegiatan	Indikator Kinerja			Rencana Tahun 2022					Catatan Penting	Prakiraan Maju Rencana Tahun 2023			
		Capaian Program	Keluaran Sub Kegiatan	Hasil Kegiatan	Lokasi Output Kegiatan	Target Capaian Kinerja			Pagu Indikatif (Rp.)		Sumber Dana	Target Capaian Kinerja		Kebutuhan Dana/ Pagu Indikatif (Rp.)
						Program	Keluaran Sub Kegiatan	Hasil Kegiatan				Tolok Ukur	Target	
7.01.06.2.01.16	Fasilitasi Penyusunan Program dan Pelaksanaan Pemberdayaan Masyarakat Desa	Persentase Pembinaan dan Pengawasan Pemerintahan Desa	Hasil Fasilitasi Penyusunan Program dan Pelaksanaan Pemberdayaan Masyarakat Desa	Tersusunnya Dokumen Fasilitasi, Rekomendasi, dan Koordinasi Pembinaan dan Pengawasan Pemerintahan Desa	Kab. Purworejo, Gebang, Semua Kelurahan	100 %	1 dokumen	12 dokumen	6,994,600	Dana Transfer Umum-Dana Alokasi Umum		Persentase Pembinaan dan Pengawasan Pemerintahan Desa	100 %	7,577,460
7.01.06.2.01.18	Koordinasi Pelaksanaan Pembangunan Kawasan Perdesaan di Wilayah Kecamatan	Persentase Pembinaan dan Pengawasan Pemerintahan Desa	Hasil Koordinasi Pelaksanaan Pembangunan Kawasan Perdesaan di Wilayah Kecamatan	Tersusunnya Dokumen Fasilitasi, Rekomendasi, dan Koordinasi Pembinaan dan Pengawasan Pemerintahan Desa	Kab. Purworejo, Gebang, Semua Kelurahan	100 %	1 dokumen	12 dokumen	6,994,600	Dana Transfer Umum-Dana Alokasi Umum		Persentase Pembinaan dan Pengawasan Pemerintahan Desa	100 %	7,577,460
<b>TOTAL</b>									<b>3,629,038,775</b>					<b>4,394,440,878</b>





**Program dan Kegiatan Perangkat Daerah  
Kabupaten Purworejo  
Tahun 2022**

Unit Organisasi : 7.01.0.00.0.00.15.0000 KECAMATAN LOANO

Sub Unit Organisasi : 7.01.0.00.0.00.15.0000 KECAMATAN LOANO

Kode	Urusan/ Bidang Urusan/ Program/ Kegiatan/ Sub Kegiatan	Indikator Kinerja			Rencana Tahun 2022					Catatan Penting	Prakiraan Maju Rencana Tahun 2023			
		Capaian Program	Keluaran Sub Kegiatan	Hasil Kegiatan	Lokasi Output Kegiatan	Target Capaian Kinerja			Pagu Indikatif (Rp.)		Sumber Dana	Target Capaian Kinerja		Kebutuhan Dana/ Pagu Indikatif (Rp.)
						Program	Keluaran Sub Kegiatan	Hasil Kegiatan				Tolok Ukur	Target	
7.01.01.2.02.05	Koordinasi dan Penyusunan Laporan Keuangan Akhir Tahun SKPD	Persentase Layanan Penunjang Urusan Pemerintahan Daerah Kabupaten	Laporan Keuangan Akhir Tahun SKPD	Terlayannya Administrasi Keuangan Perangkat Daerah	Kab. Purworejo, Loano, Semua Kelurahan	100 %	6 laporan	100 %	3,000,000	Dana Transfer Umum-Dana Alokasi Umum		Persentase Layanan Penunjang Urusan Pemerintahan Daerah Kabupaten	100 %	9,775,000
7.01.01.2.02.07	Koordinasi dan Penyusunan Laporan Keuangan Bulanan/Triwulanan/Semesteran SKPD	Persentase Layanan Penunjang Urusan Pemerintahan Daerah Kabupaten	Laporan Keuangan Bulanan/Semesteran SKPD	Terlayannya Administrasi Keuangan Perangkat Daerah	Kab. Purworejo, Loano, Semua Kelurahan	100 %	26 laporan	100 %	8,356,000	Dana Transfer Umum-Dana Alokasi Umum		Persentase Layanan Penunjang Urusan Pemerintahan Daerah Kabupaten	100 %	9,200,000
<b>7.01.01.2.06</b>	<b>Administrasi Umum Perangkat Daerah</b>								<b>92,647,800</b>					<b>138,761,300</b>
7.01.01.2.06.01	Penyediaan Komponen Instalasi Listrik/Penerangan Bangunan Kantor	Persentase Layanan Penunjang Urusan Pemerintahan Daerah Kabupaten	Layanan Penyediaan Komponen Instalasi Listrik/Penerangan Bangunan Kantor	Terlayannya Administrasi Umum Perangkat Daerah	Kab. Purworejo, Loano, Semua Kelurahan	100 %	12 bulan	100 %	5,000,000	Dana Transfer Umum-Dana Alokasi Umum		Persentase Layanan Penunjang Urusan Pemerintahan Daerah Kabupaten	100 %	10,350,000
7.01.01.2.06.03	Penyediaan Peralatan Rumah Tangga	Persentase Layanan Penunjang Urusan Pemerintahan Daerah Kabupaten	Layanan Penyediaan Peralatan Rumah Tangga	Terlayannya Administrasi Umum Perangkat Daerah	Kab. Purworejo, Loano, Semua Kelurahan	100 %	12 bulan	100 %	6,000,000	Dana Transfer Umum-Dana Alokasi Umum		Persentase Layanan Penunjang Urusan Pemerintahan Daerah Kabupaten	100 %	13,800,000
7.01.01.2.06.04	Penyediaan Bahan Logistik Kantor	Persentase Layanan Penunjang Urusan Pemerintahan Daerah Kabupaten	Layanan Penyediaan Bahan Logistik Kantor	Terlayannya Administrasi Umum Perangkat Daerah	Kab. Purworejo, Loano, Semua Kelurahan	100 %	12 bulan	100 %	18,480,000	Dana Transfer Umum-Dana Alokasi Umum		Persentase Layanan Penunjang Urusan Pemerintahan Daerah Kabupaten	100 %	12,650,000
7.01.01.2.06.05	Penyediaan Barang Cetak dan Penggandaan	Persentase Layanan Penunjang Urusan Pemerintahan Daerah Kabupaten	Layanan Penyediaan Barang Cetak dan Penggandaan	Terlayannya Administrasi Umum Perangkat Daerah	Kab. Purworejo, Loano, Semua Kelurahan	100 %	12 bulan	100 %	10,964,000	Dana Transfer Umum-Dana Alokasi Umum		Persentase Layanan Penunjang Urusan Pemerintahan Daerah Kabupaten	100 %	16,100,000
7.01.01.2.06.06	Penyediaan Bahan Bacaan dan Peraturan Perundang-undangan	Persentase Layanan Penunjang Urusan Pemerintahan Daerah Kabupaten	Layanan Penyediaan Bahan Bacaan dan Peraturan Perundang-undangan	Terlayannya Administrasi Umum Perangkat Daerah	Kab. Purworejo, Loano, Semua Kelurahan	100 %	12 bulan	100 %	2,076,000	Dana Transfer Umum-Dana Alokasi Umum		Persentase Layanan Penunjang Urusan Pemerintahan Daerah Kabupaten	100 %	2,875,000
7.01.01.2.06.07	Penyediaan Bahan/Material	Persentase Layanan Penunjang Urusan Pemerintahan Daerah Kabupaten	Layanan Penyediaan Bahan/Material	Terlayannya Administrasi Umum Perangkat Daerah	Kab. Purworejo, Loano, Semua Kelurahan	100 %	12 bulan	100 %	10,430,800	Dana Transfer Umum-Dana Alokasi Umum		Persentase Layanan Penunjang Urusan Pemerintahan Daerah Kabupaten	100 %	18,400,000
7.01.01.2.06.08	Fasilitasi Kunjungan Tamu	Persentase Layanan Penunjang Urusan Pemerintahan Daerah Kabupaten	Layanan Fasilitasi Kunjungan Tamu	Terlayannya Administrasi Umum Perangkat Daerah	Kab. Purworejo, Loano, Semua Kelurahan	100 %	12 bulan	100 %	2,535,000	Dana Transfer Umum-Dana Alokasi Umum		Persentase Layanan Penunjang Urusan Pemerintahan Daerah Kabupaten	100 %	8,625,000
7.01.01.2.06.09	Penyelenggaraan Rapat Koordinasi dan Konsultasi SKPD	Persentase Layanan Penunjang Urusan Pemerintahan Daerah Kabupaten	Layanan Penyelenggaraan Rapat Koordinasi dan Konsultasi SKPD	Terlayannya Administrasi Umum Perangkat Daerah	Kab. Purworejo, Semua Kecamatan, Semua Kelurahan	100 %	12 bulan	100 %	32,500,000	Dana Transfer Umum-Dana Alokasi Umum		Persentase Layanan Penunjang Urusan Pemerintahan Daerah Kabupaten	100 %	50,600,000

**Program dan Kegiatan Perangkat Daerah  
Kabupaten Purworejo  
Tahun 2022**

Unit Organisasi : 7.01.0.00.0.00.15.0000 KECAMATAN LOANO  
Sub Unit Organisasi : 7.01.0.00.0.00.15.0000 KECAMATAN LOANO

Kode	Urusan/ Bidang Urusan/ Program/ Kegiatan/ Sub Kegiatan	Indikator Kinerja			Rencana Tahun 2022					Catatan Penting	Prakiraan Maju Rencana Tahun 2023			
		Capaian Program	Keluaran Sub Kegiatan	Hasil Kegiatan	Lokasi Output Kegiatan	Target Capaian Kinerja			Pagu Indikatif (Rp.)		Sumber Dana	Target Capaian Kinerja		Kebutuhan Dana/ Pagu Indikatif (Rp.)
						Program	Keluaran Sub Kegiatan	Hasil Kegiatan				Tolok Ukur	Target	
7 01 01 2.06 10	Penatausahaan Arsip Dinamis pada SKPD	Persentase Layanan Penunjang Urusan Pemerintahan Daerah Kabupaten	Laporan Penatausahaan Arsip Dinamis pada SKPD	Terlayannya Administrasi Umum Perangkat Daerah	Kab. Purworejo, Loano, Semua Kelurahan	100 %	12 bulan	100 %	4,662,000	Dana Transfer Umum-Dana Alokasi Umum		Persentase Layanan Penunjang Urusan Pemerintahan Daerah Kabupaten	100 %	5,361,300
<b>7 01 01 2.08</b>	<b>Penyediaan Jasa Penunjang Urusan Pemerintahan Daerah</b>								<b>44,779,200</b>					<b>79,925,000</b>
7 01 01 2.08 02	Penyediaan Jasa Komunikasi, Sumber Daya Air dan Listrik	Persentase Layanan Penunjang Urusan Pemerintahan Daerah Kabupaten	Jasa Komunikasi, Sumber Daya Air dan Listrik	Tersedianya Jasa Penunjang Urusan Pemerintaah Daerah	Kab. Purworejo, Loano, Semua Kelurahan	100 %	12 bulan	12 bulan	20,400,000	Dana Transfer Umum-Dana Alokasi Umum		Persentase Layanan Penunjang Urusan Pemerintahan Daerah Kabupaten	100 %	47,725,000
7 01 01 2.08 04	Penyediaan Jasa Pelayanan Umum Kantor	Persentase Layanan Penunjang Urusan Pemerintahan Daerah Kabupaten	Jasa Pelayanan Umum Kantor	Tersedianya Jasa Penunjang Urusan Pemerintaah Daerah	Kab. Purworejo, Loano, Semua Kelurahan	100 %	12 bulan	12 bulan	24,379,200	Dana Transfer Umum-Dana Alokasi Umum		Persentase Layanan Penunjang Urusan Pemerintahan Daerah Kabupaten	100 %	32,200,000
<b>7 01 01 2.09</b>	<b>Pemeliharaan Barang Milik Daerah Penunjang Urusan Pemerintahan Daerah</b>								<b>103,281,600</b>					<b>117,551,390</b>
7 01 01 2.09 02	Penyediaan Jasa Pemeliharaan, Biaya Pemeliharaan, Pajak, dan Perizinan Kendaraan Dinas Operasional atau Lapangan	Persentase Layanan Penunjang Urusan Pemerintahan Daerah Kabupaten	Jasa Pemeliharaan, Biaya Pemeliharaan, Pajak dan Perizinan Kendaraan Dinas Operasional atau Lapangan	Terpeliharanya Barang Milik Daerah (BMD) Penunjang Urusan Pemerintahan Daerah	Kab. Purworejo, Loano, Semua Kelurahan	100 %	10 unit	3 jenis	47,218,600	Dana Transfer Umum-Dana Alokasi Umum		Persentase Layanan Penunjang Urusan Pemerintahan Daerah Kabupaten	100 %	54,301,390
7 01 01 2.09 06	Pemeliharaan Peralatan dan Mesin Lainnya	Persentase Layanan Penunjang Urusan Pemerintahan Daerah Kabupaten	Peratan dan Mesin Lainnya yang Dipelihara	Terpeliharanya Barang Milik Daerah (BMD) Penunjang Urusan Pemerintahan Daerah	Kab. Purworejo, Loano, Semua Kelurahan	100 %	10 unit	3 jenis	12,204,000	Dana Transfer Umum-Dana Alokasi Umum		Persentase Layanan Penunjang Urusan Pemerintahan Daerah Kabupaten	100 %	13,800,000
7 01 01 2.09 09	Pemeliharaan/Rehabilitasi Gedung Kantor dan Bangunan Lainnya	Persentase Layanan Penunjang Urusan Pemerintahan Daerah Kabupaten	Gedung Kantor dan Bangunan Lainnya yang Dipelihara/Direhabilitasi	Terpeliharanya Barang Milik Daerah (BMD) Penunjang Urusan Pemerintahan Daerah	Kab. Purworejo, Loano, Semua Kelurahan	100 %	3 unit	3 jenis	40,880,000	Dana Transfer Umum-Dana Alokasi Umum		Persentase Layanan Penunjang Urusan Pemerintahan Daerah Kabupaten	100 %	34,500,000
7 01 01 2.09 10	Pemeliharaan/Rehabilitasi Sarana dan Prasarana Gedung Kantor atau Bangunan Lainnya	Persentase Layanan Penunjang Urusan Pemerintahan Daerah Kabupaten	Sarana dan Prasarana Gedung Kantor atau Bangunan Lainnya yang Dipelihara/ Direhabilitasi	Terpeliharanya Barang Milik Daerah (BMD) Penunjang Urusan Pemerintahan Daerah	Kab. Purworejo, Loano, Semua Kelurahan	100 %	3 unit	3 jenis	2,979,000	Dana Transfer Umum-Dana Alokasi Umum		Persentase Layanan Penunjang Urusan Pemerintahan Daerah Kabupaten	100 %	14,950,000
<b>7 01 02</b>	<b>PROGRAM PENYELENGGARAAN PEMERINTAHAN DAN PELAYANAN PUBLIK</b>								<b>66,500,000</b>					<b>150,650,000</b>
<b>7 01 02 2.01</b>	<b>Koordinasi Penyelenggaraan Kegiatan Pemerintahan di Tingkat Kecamatan</b>								<b>47,500,000</b>					<b>87,400,000</b>
7 01 02 2.01 01	Koordinasi/Sinergi Perencanaan dan Pelaksanaan Kegiatan Pemerintahan dengan Perangkat Daerah dan Instansi Vertikal Terkait	Persentase Penyelenggaraan Pemerintahan dan Pelayanan Publik	Hasil Koordinasi/ Sinergi Perencanaan dan Pelaksanaan Kegiatan Pemerintahan dengan Perangkat Daerah dan Instansi Vertikal Terkait	Tersusunnya Dokumen Koordinasi Penyelenggaraan Kegiatan Pemerintahan di Tingkat Kecamatan	Kab. Purworejo, Loano, Semua Kelurahan	100 %	2 dokumen	5 dokumen	29,500,000	Dana Transfer Umum-Dana Alokasi Umum		Persentase Penyelenggaraan Pemerintahan dan Pelayanan Publik	100 %	36,800,000
7 01 02 2.01 02	Peningkatan Efektifitas Kegiatan Pemerintahan di Tingkat Kecamatan	Persentase Penyelenggaraan Pemerintahan dan Pelayanan Publik	Hasil Peningkatan Efektifitas Kegiatan Pemerintahan di Tingkat Kecamatan	Tersusunnya Dokumen Koordinasi Penyelenggaraan Kegiatan Pemerintahan di Tingkat Kecamatan	Kab. Purworejo, Loano, Semua Kelurahan	100 %	3 dokumen	5 dokumen	18,000,000	Dana Transfer Umum-Dana Alokasi Umum		Persentase Penyelenggaraan Pemerintahan dan Pelayanan Publik	100 %	50,600,000
<b>7 01 02 2.02</b>	<b>Penyelenggaraan Urusan Pemerintahan yang tidak Dilaksanakan oleh Unit Kerja Perangkat Daerah yang ada di Kecamatan</b>								<b>19,000,000</b>					<b>63,250,000</b>

**Program dan Kegiatan Perangkat Daerah  
Kabupaten Purworejo  
Tahun 2022**

Unit Organisasi : 7.01.0.00.0.00.15.0000 KECAMATAN LOANO

Sub Unit Organisasi : 7.01.0.00.0.00.15.0000 KECAMATAN LOANO

Kode	Urusan/ Bidang Urusan/ Program/ Kegiatan/ Sub Kegiatan	Indikator Kinerja			Rencana Tahun 2022					Catatan Penting	Prakiraan Maju Rencana Tahun 2023			
		Capaian Program	Keluaran Sub Kegiatan	Hasil Kegiatan	Lokasi Output Kegiatan	Target Capaian Kinerja			Pagu Indikatif (Rp.)		Sumber Dana	Target Capaian Kinerja		Kebutuhan Dana/ Pagu Indikatif (Rp.)
						Program	Keluaran Sub Kegiatan	Hasil Kegiatan				Tolok Ukur	Target	
7 01 02 2.02 01	Perencanaan Kegiatan Pelayanan kepada Masyarakat di Kecamatan	Persentase Penyelenggaraan Pemerintahan dan Pelayanan Publik	Dokumen Rencana Kegiatan Pelayanan kepada Masyarakat di Kecamatan	Tersusunnya Dokumen Penyelenggaraan Urusan Pemerintahan yang tidak Dilaksanakan oleh Unit Kerja Perangkat Daerah yang Ada di Kecamatan	Kab. Purworejo, Loano, Semua Kelurahan	100 %	3 dokumen	4 dokumen	14,000,000	Dana Transfer Umum-Dana Alokasi Umum		Persentase Penyelenggaraan Pemerintahan dan Pelayanan Publik	100 %	51,750,000
7 01 02 2.02 03	Peningkatan Efektifitas Pelaksanaan Pelayanan kepada Masyarakat di Wilayah Kecamatan	Persentase Penyelenggaraan Pemerintahan dan Pelayanan Publik	Hasil Peningkatan Efektifitas Pelaksanaan Pelayanan kepada Masyarakat di Wilayah Kecamatan	Tersusunnya Dokumen Penyelenggaraan Urusan Pemerintahan yang tidak Dilaksanakan oleh Unit Kerja Perangkat Daerah yang Ada di Kecamatan	Kab. Purworejo, Loano, Semua Kelurahan	100 %	1 dokumen	4 dokumen	5,000,000	Dana Transfer Umum-Dana Alokasi Umum		Persentase Penyelenggaraan Pemerintahan dan Pelayanan Publik	100 %	11,500,000
<b>7 01 03</b>	<b>PROGRAM PEMBERDAYAAN MASYARAKAT DESA DAN KELURAHAN</b>								<b>76,500,000</b>					<b>126,500,000</b>
<b>7 01 03 2.01</b>	<b>Koordinasi Kegiatan Pemberdayaan Desa</b>								<b>76,500,000</b>					<b>126,500,000</b>
7 01 03 2.01 01	Peningkatan Partisipasi Masyarakat dalam Forum Musyawarah Perencanaan Pembangunan di Desa	Persentase Penyelenggaraan Pemberdayaan Masyarakat Desa/ Kelurahan	Desa yang dalam Forum Musrenbang Melibatkan Unsur Masyarakat sesuai dengan Peraturan Perundang-Undangan	Tersusunnya Dokumen Koordinasi Kegiatan Pemberdayaan Desa	Kab. Purworejo, Loano, Semua Kelurahan	100 %	21 desa	3 dokumen	7,000,000	Dana Transfer Umum-Dana Alokasi Umum		Persentase Penyelenggaraan Pemberdayaan Masyarakat Desa/ Kelurahan	100 %	17,250,000
7 01 03 2.01 03	Peningkatan Efektifitas Kegiatan Pemberdayaan Masyarakat di Wilayah Kecamatan	Persentase Penyelenggaraan Pemberdayaan Masyarakat Desa/ Kelurahan	Hasil Peningkatan Efektifitas Kegiatan Pemberdayaan Masyarakat di Wilayah Kecamatan	Tersusunnya Dokumen Koordinasi Kegiatan Pemberdayaan Desa	Kab. Purworejo, Loano, Semua Kelurahan	100 %	3 dokumen	3 dokumen	69,500,000	Dana Transfer Umum-Dana Alokasi Umum		Persentase Penyelenggaraan Pemberdayaan Masyarakat Desa/ Kelurahan	100 %	109,250,000
<b>7 01 04</b>	<b>PROGRAM KOORDINASI KETENTERAMAN DAN KETERTIBAN UMUM</b>								<b>24,900,000</b>					<b>65,750,000</b>
<b>7 01 04 2.01</b>	<b>Koordinasi Upaya Penyelenggaraan Ketenteraman dan Ketertiban Umum</b>								<b>19,900,000</b>					<b>48,500,000</b>
7 01 04 2.01 01	Sinergitas dengan Kepolisian Negara Republik Indonesia, Tentara Nasional Indonesia dan Instansi Vertikal di Wilayah Kecamatan	Persentase Penyelenggaraan Koordinasi Ketenteraman dan Ketertiban Umum	Hasil Sinergitas dengan Kepolisian Negara Republik Indonesia, Tentara Nasional Indonesia dan Instansi Vertikal di Wilayah Kecamatan	Tersusunnya Dokumen Koordinasi Upaya Penyelenggaraan Ketenteraman dan Ketertiban Umum	Kab. Purworejo, Loano, Semua Kelurahan	100 %	3 dokumen	3 dokumen	19,900,000	Dana Transfer Umum-Dana Alokasi Umum		Persentase Penyelenggaraan Koordinasi Ketenteraman dan Ketertiban Umum	100 %	48,500,000
<b>7 01 04 2.02</b>	<b>Koordinasi Penerapan dan Penegakan Peraturan Daerah dan Peraturan Kepala Daerah</b>								<b>5,000,000</b>					<b>17,250,000</b>
7 01 04 2.02 01	Koordinasi/Sinergi Dengan Perangkat Daerah yang Tugas dan Fungsinya di Bidang Penegakan Peraturan Perundang-Undangan dan/atau Kepolisian Negara Republik Indonesia	Persentase Penyelenggaraan Koordinasi Ketenteraman dan Ketertiban Umum	Hasil Koordinasi/ Sinergi Dengan Perangkat Daerah yang Tugas dan Fungsinya di Bidang Penegakan Peraturan Perundang-Undangan dan/ atau Kepolisian Negara Republik Indonesia	Tersusunnya Dokumen Koordinasi Penerapan dan Penegakan Peraturan Daerah dan Peraturan Kepala Daerah	Kab. Purworejo, Loano, Semua Kelurahan	100 %	1 dokumen	1 dokumen	5,000,000	Dana Transfer Umum-Dana Alokasi Umum		Persentase Penyelenggaraan Koordinasi Ketenteraman dan Ketertiban Umum	100 %	17,250,000
<b>7 01 06</b>	<b>PROGRAM PEMBINAAN DAN PENGAWASAN PEMERINTAHAN DESA</b>								<b>200,800,900</b>					<b>329,435,460</b>
<b>7 01 06 2.01</b>	<b>Fasilitasi, Rekomendasi dan Koordinasi Pembinaan dan Pengawasan Pemerintahan Desa</b>								<b>200,800,900</b>					<b>329,435,460</b>
7 01 06 2.01 03	Fasilitasi Pengelolaan Keuangan Desa dan Pendayagunaan Aset Desa	Persentase Pembinaan dan Pengawasan Pemerintahan Desa	Desa Tertib Pengelolaan Keuangan Desa dan Pendayagunaan Aset Desa	Tersusunnya Dokumen Fasilitasi, Rekomendasi, dan Koordinasi Pembinaan dan Pengawasan Pemerintahan Desa	Kab. Purworejo, Loano, Semua Kelurahan	100 %	21 desa	4 dokumen	17,800,000	Dana Transfer Umum-Dana Alokasi Umum		Persentase Pembinaan dan Pengawasan Pemerintahan Desa	100 %	51,635,460

**Program dan Kegiatan Perangkat Daerah  
Kabupaten Purworejo  
Tahun 2022**

Unit Organisasi : 7.01.0.00.0.00.15.0000 KECAMATAN LOANO

Sub Unit Organisasi : 7.01.0.00.0.00.15.0000 KECAMATAN LOANO

Kode	Urusan/ Bidang Urusan/ Program/ Kegiatan/ Sub Kegiatan	Indikator Kinerja			Rencana Tahun 2022					Catatan Penting	Prakiraan Maju Rencana Tahun 2023			
		Capaian Program	Keluaran Sub Kegiatan	Hasil Kegiatan	Lokasi Output Kegiatan	Target Capaian Kinerja			Pagu Indikatif (Rp.)		Sumber Dana	Target Capaian Kinerja		Kebutuhan Dana/ Pagu Indikatif (Rp.)
						Program	Keluaran Sub Kegiatan	Hasil Kegiatan				Tolok Ukur	Target	
7.01.06.2.01.04	Fasilitasi Penerapan dan Penegakan Peraturan Perundang-Undangan	Persentase Pembinaan dan Pengawasan Pemerintahan Desa	Hasil Fasilitasi Penerapan dan Penegakan Peraturan Perundang-Undangan	Tersusunnya Dokumen Fasilitasi, Rekomendasi, dan Koordinasi Pembinaan dan Pengawasan Pemerintahan Desa	Kab. Purworejo, Loano, Semua Kelurahan	100 %	21 desa	4 dokumen	5,200,000	Dana Transfer Umum-Dana Alokasi Umum		Persentase Pembinaan dan Pengawasan Pemerintahan Desa	100 %	17,500,000
7.01.06.2.01.05	Fasilitasi Pelaksanaan Tugas Kepala Desa dan Perangkat Desa	Persentase Pembinaan dan Pengawasan Pemerintahan Desa	Hasil Fasilitasi Pelaksanaan Tugas Kepala Desa dan Perangkat Desa	Tersusunnya Dokumen Fasilitasi, Rekomendasi, dan Koordinasi Pembinaan dan Pengawasan Pemerintahan Desa	Kab. Purworejo, Loano, Semua Kelurahan	100 %	21 desa	4 dokumen	118,500,900	Dana Transfer Umum-Dana Alokasi Umum		Persentase Pembinaan dan Pengawasan Pemerintahan Desa	100 %	120,000,000
7.01.06.2.01.07	Fasilitasi Pelaksanaan Tugas dan Fungsi Badan Permusyawaratan Desa	Persentase Pembinaan dan Pengawasan Pemerintahan Desa	Hasil Fasilitasi Pelaksanaan Tugas dan Fungsi Badan Permusyawaratan Desa	Tersusunnya Dokumen Fasilitasi, Rekomendasi, dan Koordinasi Pembinaan dan Pengawasan Pemerintahan Desa	Kab. Purworejo, Loano, Semua Kelurahan	100 %	21 desa	4 dokumen	5,000,000	Dana Transfer Umum-Dana Alokasi Umum		Persentase Pembinaan dan Pengawasan Pemerintahan Desa	100 %	17,250,000
7.01.06.2.01.08	Rekomendasi Pengangkatan dan Pemberhentian Perangkat Desa	Persentase Pembinaan dan Pengawasan Pemerintahan Desa	Dokumen Rekomendasi Pengangkatan dan Pemberhentian Perangkat Desa	Tersusunnya Dokumen Fasilitasi, Rekomendasi, dan Koordinasi Pembinaan dan Pengawasan Pemerintahan Desa	Kab. Purworejo, Loano, Semua Kelurahan	100 %	4 desa	4 dokumen	7,000,000	Dana Transfer Umum-Dana Alokasi Umum		Persentase Pembinaan dan Pengawasan Pemerintahan Desa	100 %	19,550,000
7.01.06.2.01.09	Fasilitasi Sinkronisasi Perencanaan Pembangunan Daerah dengan Pembangunan Desa	Persentase Pembinaan dan Pengawasan Pemerintahan Desa	Hasil Fasilitasi Sinkronisasi Perencanaan Pembangunan Daerah dengan Pembangunan Desa	Tersusunnya Dokumen Fasilitasi, Rekomendasi, dan Koordinasi Pembinaan dan Pengawasan Pemerintahan Desa	Kab. Purworejo, Loano, Semua Kelurahan	100 %	21 desa	4 dokumen	7,000,000	Dana Transfer Umum-Dana Alokasi Umum		Persentase Pembinaan dan Pengawasan Pemerintahan Desa	100 %	17,250,000
7.01.06.2.01.12	Fasilitasi Pelaksanaan Tugas, Fungsi, dan Kewajiban Lembaga Kemasyarakatan	Persentase Pembinaan dan Pengawasan Pemerintahan Desa	Hasil Fasilitasi Pelaksanaan Tugas, Fungsi, dan Kewajiban Lembaga Kemasyarakatan	Tersusunnya Dokumen Fasilitasi, Rekomendasi, dan Koordinasi Pembinaan dan Pengawasan Pemerintahan Desa	Kab. Purworejo, Loano, Semua Kelurahan	100 %	21 desa	4 dokumen	6,800,000	Dana Transfer Umum-Dana Alokasi Umum		Persentase Pembinaan dan Pengawasan Pemerintahan Desa	100 %	17,250,000
7.01.06.2.01.13	Fasilitasi Penyusunan Perencanaan Pembangunan Partisipatif	Persentase Pembinaan dan Pengawasan Pemerintahan Desa	Desa yang Menyusun Rencana Pembangunan secara Partisipatif	Tersusunnya Dokumen Fasilitasi, Rekomendasi, dan Koordinasi Pembinaan dan Pengawasan Pemerintahan Desa	Kab. Purworejo, Loano, Semua Kelurahan	100 %	3 dokumen	4 dokumen	22,500,000	Dana Transfer Umum-Dana Alokasi Umum		Persentase Pembinaan dan Pengawasan Pemerintahan Desa	100 %	46,000,000
7.01.06.2.01.17	Koordinasi Pendampingan Desa di Wilayahnya	Persentase Pembinaan dan Pengawasan Pemerintahan Desa	Hasil Koordinasi Pendampingan Desa di Wilayahnya	Tersusunnya Dokumen Fasilitasi, Rekomendasi, dan Koordinasi Pembinaan dan Pengawasan Pemerintahan Desa	Kab. Purworejo, Loano, Semua Kelurahan	100 %	1 dokumen	4 dokumen	11,000,000	Dana Transfer Umum-Dana Alokasi Umum		Persentase Pembinaan dan Pengawasan Pemerintahan Desa	100 %	23,000,000
<b>TOTAL</b>									<b>1,959,599,793</b>					<b>3,221,284,806</b>







**Program dan Kegiatan Perangkat Daerah  
Kabupaten Purworejo  
Tahun 2022**

Unit Organisasi : 7.01.0.00.0.00.16.0000 KECAMATAN BENER

Sub Unit Organisasi : 7.01.0.00.0.00.16.0000 KECAMATAN BENER

Kode	Urusan/ Bidang Urusan/ Program/ Kegiatan/ Sub Kegiatan	Indikator Kinerja			Rencana Tahun 2022					Catatan Penting	Prakiraan Maju Rencana Tahun 2023			
		Capaian Program	Keluaran Sub Kegiatan	Hasil Kegiatan	Lokasi Output Kegiatan	Target Capaian Kinerja			Pagu Indikatif (Rp.)		Sumber Dana	Target Capaian Kinerja		Kebutuhan Dana/ Pagu Indikatif (Rp.)
						Program	Keluaran Sub Kegiatan	Hasil Kegiatan				Tolok Ukur	Target	
7.01.01.2.06.06	Penyediaan Bahan Bacaan dan Peraturan Perundang-undangan	Persentase Layanan Penunjang Urusan Pemerintahan Daerah Kabupaten	Layanan Penyediaan Bahan Bacaan dan Peraturan Perundang-undangan	Terlayannya Administrasi Umum Perangkat Daerah	Kab. Purworejo, Bener, Semua Kelurahan	100 %	12 bulan	100 %	1,332,000	Dana Transfer Umum-Dana Alokasi Umum		Persentase Layanan Penunjang Urusan Pemerintahan Daerah Kabupaten	100 %	1,465,200
7.01.01.2.06.07	Penyediaan Bahan/Material	Persentase Layanan Penunjang Urusan Pemerintahan Daerah Kabupaten	Layanan Penyediaan Bahan/Material	Terlayannya Administrasi Umum Perangkat Daerah	Kab. Purworejo, Bener, Semua Kelurahan	100 %	12 bulan	100 %	8,009,800	Dana Transfer Umum-Dana Alokasi Umum		Persentase Layanan Penunjang Urusan Pemerintahan Daerah Kabupaten	100 %	8,810,780
7.01.01.2.06.09	Penyelenggaraan Rapat Koordinasi dan Konsultasi SKPD	Persentase Layanan Penunjang Urusan Pemerintahan Daerah Kabupaten	Layanan penyelenggaraan rapat-rapat koordinasi dan konsultasi SKPD	Terlayannya Administrasi Umum Perangkat Daerah	Kab. Purworejo, Semua Kecamatan, Semua Kelurahan	100 %	12 bulan	100 %	29,304,000	Dana Transfer Umum-Dana Alokasi Umum		Persentase Layanan Penunjang Urusan Pemerintahan Daerah Kabupaten	100 %	32,234
7.01.01.2.06.10	Penatausahaan Arsip Dinamis pada SKPD	Persentase Layanan Penunjang Urusan Pemerintahan Daerah Kabupaten	Laporan Penatausahaan Arsip Dinamis pada SKPD	Terlayannya Administrasi Umum Perangkat Daerah	Kab. Purworejo, Bener, Semua Kelurahan	100 %	4 laporan	100 %	1,000,000	Dana Transfer Umum-Dana Alokasi Umum		Persentase Layanan Penunjang Urusan Pemerintahan Daerah Kabupaten	100 %	1,100,000
<b>7.01.01.2.08</b>	<b>Penyediaan Jasa Penunjang Urusan Pemerintahan Daerah</b>								<b>85,384,800</b>					<b>93,923,280</b>
7.01.01.2.08.02	Penyediaan Jasa Komunikasi, Sumber Daya Air dan Listrik	Persentase Layanan Penunjang Urusan Pemerintahan Daerah Kabupaten	Jasa Komunikasi, Sumber Daya Air dan Listrik	Tersedianya Jasa Penunjang Urusan Pemerintaah Daerah	Kab. Purworejo, Bener, Semua Kelurahan	100 %	12 bulan	12 bulan	36,000,000	Dana Transfer Umum-Dana Alokasi Umum		Persentase Layanan Penunjang Urusan Pemerintahan Daerah Kabupaten	100 %	39,600,000
7.01.01.2.08.04	Penyediaan Jasa Pelayanan Umum Kantor	Persentase Layanan Penunjang Urusan Pemerintahan Daerah Kabupaten	Jasa Pelayanan Umum Kantor	Tersedianya Jasa Penunjang Urusan Pemerintaah Daerah	Kab. Purworejo, Bener, Semua Kelurahan	100 %	12 bulan	12 bulan	49,384,800	Dana Transfer Umum-Dana Alokasi Umum		Persentase Layanan Penunjang Urusan Pemerintahan Daerah Kabupaten	100 %	54,323,280
<b>7.01.01.2.09</b>	<b>Pemeliharaan Barang Milik Daerah Penunjang Urusan Pemerintahan Daerah</b>								<b>76,725,000</b>					<b>85,872,600</b>
7.01.01.2.09.02	Penyediaan Jasa Pemeliharaan, Biaya Pemeliharaan, Pajak, dan Perizinan Kendaraan Dinas Operasional atau Lapangan	Persentase Layanan Penunjang Urusan Pemerintahan Daerah Kabupaten	Jasa Pemeliharaan, Biaya Pemeliharaan, Pajak dan Perizinan Kendaraan Dinas Operasional atau Lapangan	Terpeliharanya Barang Milik Daerah (BMD) Penunjang Urusan Pemerintahan Daerah	Kab. Purworejo, Bener, Semua Kelurahan	100 %	12 Unit	100 %	52,754,000	Dana Transfer Umum-Dana Alokasi Umum		Persentase Layanan Penunjang Urusan Pemerintahan Daerah Kabupaten	100 %	58,029,400
7.01.01.2.09.06	Pemeliharaan Peralatan dan Mesin Lainnya	Persentase Layanan Penunjang Urusan Pemerintahan Daerah Kabupaten	Peralatan dan mesin lainnya yang dipelihara	Terpeliharanya Barang Milik Daerah (BMD) Penunjang Urusan Pemerintahan Daerah	Kab. Purworejo, Bener, Semua Kelurahan	100 %	7 unit	100 %	5,509,000	Dana Transfer Umum-Dana Alokasi Umum		Persentase Layanan Penunjang Urusan Pemerintahan Daerah Kabupaten	100 %	7,535,000
7.01.01.2.09.09	Pemeliharaan/Rehabilitasi Gedung Kantor dan Bangunan Lainnya	Persentase Layanan Penunjang Urusan Pemerintahan Daerah Kabupaten	Gedung Kantor dan Bangunan Lainnya yang Dipelihara/Direhabilitasi	Terpeliharanya Barang Milik Daerah (BMD) Penunjang Urusan Pemerintahan Daerah	Kab. Purworejo, Bener, Semua Kelurahan	100 %	1 unit	100 %	16,352,000	Dana Transfer Umum-Dana Alokasi Umum		Persentase Layanan Penunjang Urusan Pemerintahan Daerah Kabupaten	100 %	17,987,200

**Program dan Kegiatan Perangkat Daerah  
Kabupaten Purworejo  
Tahun 2022**

Unit Organisasi : 7.01.0.00.0.00.16.0000 KECAMATAN BENER

Sub Unit Organisasi : 7.01.0.00.0.00.16.0000 KECAMATAN BENER

Kode	Urusan/ Bidang Urusan/ Program/ Kegiatan/ Sub Kegiatan	Indikator Kinerja			Rencana Tahun 2022					Catatan Penting	Prakiraan Maju Rencana Tahun 2023			
		Capaian Program	Keluaran Sub Kegiatan	Hasil Kegiatan	Lokasi Output Kegiatan	Target Capaian Kinerja			Pagu Indikatif (Rp.)		Sumber Dana	Target Capaian Kinerja		Kebutuhan Dana/ Pagu Indikatif (Rp.)
						Program	Keluaran Sub Kegiatan	Hasil Kegiatan				Tolok Ukur	Target	
7 01 01 2.09 10	Pemeliharaan/Rehabilitasi Sarana dan Prasarana Gedung Kantor atau Bangunan Lainnya	Persentase Layanan Penunjang Urusan Pemerintahan Daerah Kabupaten	Sarana dan Prasarana Gedung Kantor atau Bangunan Lainnya yang Dipelihara/ Direhabilitasi	Terpeliharanya Barang Milik Daerah (BMD) Penunjang Urusan Pemerintahan Daerah	Kab. Purworejo, Bener, Semua Kelurahan	100 %	5 unit	100 %	2,110,000	Dana Transfer Umum-Dana Alokasi Umum		Persentase Layanan Penunjang Urusan Pemerintahan Daerah Kabupaten	100 %	2,321,000
<b>7 01 02</b>	<b>PROGRAM PENYELENGGARAAN PEMERINTAHAN DAN PELAYANAN PUBLIK</b>								<b>120,734,100</b>					<b>132,807,510</b>
<b>7 01 02 2.01</b>	<b>Koordinasi Penyelenggaraan Kegiatan Pemerintahan di Tingkat Kecamatan</b>								<b>44,811,800</b>					<b>49,292,980</b>
7 01 02 2.01 01	Koordinasi/Sinergi Perencanaan dan Pelaksanaan Kegiatan Pemerintahan dengan Perangkat Daerah dan Instansi Vertikal Terkait	Persentase Penyelenggaraan Pemerintahan dan Pelayanan Publik	Hasil Koordinasi/ Sinergi Perencanaan dan Pelaksanaan Kegiatan Pemerintahan dengan Perangkat Daerah dan Instansi Vertikal Terkait	Tersusunnya Dokumen Koordinasi Penyelenggaraan Kegiatan Pemerintahan di Tingkat Kecamatan	Kab. Purworejo, Bener, Semua Kelurahan	100 %	2 dokumen	3 dokumen	33,657,400	Dana Transfer Umum-Dana Alokasi Umum		Persentase Penyelenggaraan Pemerintahan dan Pelayanan Publik	100 %	37,023,140
7 01 02 2.01 02	Peningkatan Efektifitas Kegiatan Pemerintahan di Tingkat Kecamatan	Persentase Penyelenggaraan Pemerintahan dan Pelayanan Publik	Hasil Peningkatan Efektifitas Kegiatan Pemerintahan di Tingkat Kecamatan	Tersusunnya Dokumen Koordinasi Penyelenggaraan Kegiatan Pemerintahan di Tingkat Kecamatan	Kab. Purworejo, Bener, Semua Kelurahan	100 %	1 dokumen	3 dokumen	11,154,400	Dana Transfer Umum-Dana Alokasi Umum		Persentase Penyelenggaraan Pemerintahan dan Pelayanan Publik	100 %	12,269,840
<b>7 01 02 2.02</b>	<b>Penyelenggaraan Urusan Pemerintahan yang tidak Dilaksanakan oleh Unit Kerja Perangkat Daerah yang ada di Kecamatan</b>								<b>75,922,300</b>					<b>83,514,530</b>
7 01 02 2.02 01	Perencanaan Kegiatan Pelayanan kepada Masyarakat di Kecamatan	Persentase Penyelenggaraan Pemerintahan dan Pelayanan Publik	Dokumen Rencana Kegiatan Pelayanan kepada Masyarakat di Kecamatan	Tersusunnya Dokumen Penyelenggaraan Urusan Pemerintahan yang tidak Dilaksanakan oleh Unit Kerja Perangkat Daerah yang Ada di Kecamatan	Kab. Purworejo, Bener, Semua Kelurahan	100 %	4 dokumen	16 dokumen	72,371,700	Dana Transfer Umum-Dana Alokasi Umum		Persentase Penyelenggaraan Pemerintahan dan Pelayanan Publik	100 %	79,608,870
7 01 02 2.02 03	Peningkatan Efektifitas Pelaksanaan Pelayanan kepada Masyarakat di Wilayah Kecamatan	Persentase Penyelenggaraan Pemerintahan dan Pelayanan Publik	Hasil Peningkatan Efektifitas Pelaksanaan Pelayanan kepada Masyarakat di Wilayah Kecamatan	Tersusunnya Dokumen Penyelenggaraan Urusan Pemerintahan yang tidak Dilaksanakan oleh Unit Kerja Perangkat Daerah yang Ada di Kecamatan	Kab. Purworejo, Bener, Semua Kelurahan	100 %	1 dokumen	16 dokumen	3,550,600	Dana Transfer Umum-Dana Alokasi Umum		Persentase Penyelenggaraan Pemerintahan dan Pelayanan Publik	100 %	3,905,660
<b>7 01 03</b>	<b>PROGRAM PEMBERDAYAAN MASYARAKAT DESA DAN KELURAHAN</b>								<b>60,953,000</b>					<b>67,048,300</b>
<b>7 01 03 2.01</b>	<b>Koordinasi Kegiatan Pemberdayaan Desa</b>								<b>60,953,000</b>					<b>67,048,300</b>
7 01 03 2.01 01	Peningkatan Partisipasi Masyarakat dalam Forum Musyawarah Perencanaan Pembangunan di Desa	Persentase Penyelenggaraan Pemberdayaan Masyarakat Desa/ Kelurahan	Desa yang dalam Forum Musrenbang Melibatkan Unsur Masyarakat sesuai dengan Peraturan Perundang-Undangan	Tersusunnya Dokumen Koordinasi Kegiatan Pemberdayaan Desa	Kab. Purworejo, Bener, Semua Kelurahan	100 %	28 desa	5 dokumen	15,000,000	Dana Transfer Umum-Dana Alokasi Umum		Persentase Penyelenggaraan Pemberdayaan Masyarakat Desa/ Kelurahan	100 %	16,500,000
7 01 03 2.01 03	Peningkatan Efektifitas Kegiatan Pemberdayaan Masyarakat di Wilayah Kecamatan	Persentase Penyelenggaraan Pemberdayaan Masyarakat Desa/ Kelurahan	Hasil Peningkatan Efektifitas Kegiatan Pemberdayaan Masyarakat di Wilayah Kecamatan	Tersusunnya Dokumen Koordinasi Kegiatan Pemberdayaan Desa	Kab. Purworejo, Bener, Semua Kelurahan	100 %	5 dokumen	5 dokumen	45,953,000	Dana Transfer Umum-Dana Alokasi Umum		Persentase Penyelenggaraan Pemberdayaan Masyarakat Desa/ Kelurahan	100 %	50,548,300
<b>7 01 04</b>	<b>PROGRAM KOORDINASI KETENTERAMAN DAN KETERTIBAN UMUM</b>								<b>29,992,800</b>					<b>32,992,080</b>
<b>7 01 04 2.01</b>	<b>Koordinasi Upaya Penyelenggaraan Ketenteraman dan Ketertiban Umum</b>								<b>24,992,900</b>					<b>27,492,190</b>
7 01 04 2.01 01	Sinergitas dengan Kepolisian Negara Republik Indonesia, Tentara Nasional Indonesia dan Instansi Vertikal di Wilayah Kecamatan	Persentase Penyelenggaraan Koordinasi Ketenteraman dan Ketertiban Umum	Dokumen hasil koordinasi pelaksanaan kegiatan bidang Trantibum	Tersusunnya Dokumen Koordinasi Upaya Penyelenggaraan Ketenteraman dan Ketertiban Umum	Kab. Purworejo, Bener, Semua Kelurahan	100 %	3 dokumen	5 dokumen	24,992,900	Dana Transfer Umum-Dana Alokasi Umum		Persentase Penyelenggaraan Koordinasi Ketenteraman dan Ketertiban Umum	100 %	27,492,190
<b>7 01 04 2.03</b>	<b>Koordinasi Upaya Penyelenggaraan Ketenteraman dan Ketertiban Umum</b>								<b>4,999,900</b>					<b>5,499,890</b>

**Program dan Kegiatan Perangkat Daerah  
Kabupaten Purworejo  
Tahun 2022**

Unit Organisasi : 7.01.0.00.0.00.16.0000 KECAMATAN BENER

Sub Unit Organisasi : 7.01.0.00.0.00.16.0000 KECAMATAN BENER

Kode	Urusan/ Bidang Urusan/ Program/ Kegiatan/ Sub Kegiatan	Indikator Kinerja			Rencana Tahun 2022					Catatan Penting	Prakiraan Maju Rencana Tahun 2023			
		Capaian Program	Keluaran Sub Kegiatan	Hasil Kegiatan	Lokasi Output Kegiatan	Target Capaian Kinerja			Pagu Indikatif (Rp.)		Sumber Dana	Target Capaian Kinerja		Kebutuhan Dana/ Pagu Indikatif (Rp.)
						Program	Keluaran Sub Kegiatan	Hasil Kegiatan				Tolok Ukur	Target	
7 01 04 2.03 02	Harmonisasi Hubungan dengan Tokoh Agama dan Tokoh Masyarakat	Persentase Penyelenggaraan Koordinasi Ketenteraman dan Ketertiban Umum	Hasil Sinergitas dengan Kepolisian Negara Republik Indonesia, Tentara Nasional Indonesia dan Instansi Vertikal di Wilayah Kecamatan	Tersusunnya Dokumen Koordinasi Upaya Penyelenggaraan Ketenteraman dan Ketertiban Umum	Kab. Purworejo, Bener, Semua Kelurahan	100 %	2 dokumen	5 dokumen	4,999,900	Dana Transfer Umum-Dana Alokasi Umum		Persentase Penyelenggaraan Koordinasi Ketenteraman dan Ketertiban Umum	100 %	5,499,890
<b>7 01 05</b>	<b>PROGRAM PENYELENGGARAAN URUSAN PEMERINTAHAN UMUM</b>								<b>9,411,600</b>					<b>10,352,760</b>
<b>7 01 05 2.01</b>	<b>Penyelenggaraan Urusan Pemerintahan Umum sesuai Penugasan Kepala Daerah</b>								<b>9,411,600</b>					<b>10,352,760</b>
7 01 05 2.01 08	Pelaksanaan Tugas Forum Koordinasi Pimpinan di Kecamatan	Persentase Penyelenggaraan Urusan Pemerintahan Umum	Hasil Pelaksanaan Tugas Forum Koordinasi Pimpinan di Kecamatan	Tersusunnya Dokumen Penyelenggaraan Urusan Pemerintahan Umum sesuai Penugasan Kepala Daerah	Kab. Purworejo, Bener, Semua Kelurahan	100 %	1 dokumen	1 dokumen	9,411,600	Dana Transfer Umum-Dana Alokasi Umum		Persentase Penyelenggaraan Urusan Pemerintahan Umum	100 %	10,352,760
<b>7 01 06</b>	<b>PROGRAM PEMBINAAN DAN PENGAWASAN PEMERINTAHAN DESA</b>								<b>144,510,000</b>					<b>158,961,000</b>
<b>7 01 06 2.01</b>	<b>Fasilitasi, Rekomendasi dan Koordinasi Pembinaan dan Pengawasan Pemerintahan Desa</b>								<b>144,510,000</b>					<b>158,961,000</b>
7 01 06 2.01 02	Fasilitasi Administrasi Tata Pemerintahan Desa	Persentase Pembinaan dan Pengawasan Pemerintahan Desa	Desa Tertib Administrasi Tata pemerintahan Desa	Tersusunnya Dokumen Fasilitasi, Rekomendasi, dan Koordinasi Pembinaan dan Pengawasan Pemerintahan Desa	Kab. Purworejo, Bener, Semua Kelurahan	100 %	28 desa	11 Dokumen	4,999,900	Dana Transfer Umum-Dana Alokasi Umum		Persentase Pembinaan dan Pengawasan Pemerintahan Desa	100 %	5,499,890
7 01 06 2.01 03	Fasilitasi Pengelolaan Keuangan Desa dan Pendayagunaan Aset Desa	Persentase Pembinaan dan Pengawasan Pemerintahan Desa	Desa Tertib Pengelolaan Keuangan Desa dan Pendayagunaan Aset Desa	Tersusunnya Dokumen Fasilitasi, Rekomendasi, dan Koordinasi Pembinaan dan Pengawasan Pemerintahan Desa	Kab. Purworejo, Bener, Semua Kelurahan	100 %	28 desa	11 Dokumen	7,000,000	Dana Transfer Umum-Dana Alokasi Umum		Persentase Pembinaan dan Pengawasan Pemerintahan Desa	100 %	7,700,000
7 01 06 2.01 05	Fasilitasi Pelaksanaan Tugas Kepala Desa dan Perangkat Desa	Persentase Pembinaan dan Pengawasan Pemerintahan Desa	Hasil Fasilitasi Pelaksanaan Tugas Kepala Desa dan Perangkat Desa	Tersusunnya Dokumen Fasilitasi, Rekomendasi, dan Koordinasi Pembinaan dan Pengawasan Pemerintahan Desa	Kab. Purworejo, Bener, Semua Kelurahan	100 %	28 desa	11 Dokumen	75,268,000	Dana Transfer Umum-Dana Alokasi Umum		Persentase Pembinaan dan Pengawasan Pemerintahan Desa	100 %	82,794,800
7 01 06 2.01 07	Fasilitasi Pelaksanaan Tugas dan Fungsi Badan Permusyawaratan Desa	Persentase Pembinaan dan Pengawasan Pemerintahan Desa	Hasil Fasilitasi Pelaksanaan Tugas dan Fungsi Badan Permusyawaratan Desa	Tersusunnya Dokumen Fasilitasi, Rekomendasi, dan Koordinasi Pembinaan dan Pengawasan Pemerintahan Desa	Kab. Purworejo, Bener, Semua Kelurahan	100 %	1 Dokumen	11 Dokumen	4,660,400	Dana Transfer Umum-Dana Alokasi Umum		Persentase Pembinaan dan Pengawasan Pemerintahan Desa	100 %	5,126,440
7 01 06 2.01 08	Rekomendasi Pengangkatan dan Pemberhentian Perangkat Desa	Persentase Pembinaan dan Pengawasan Pemerintahan Desa	Dokumen rekomendasi pengangkatan dan pemberhentian Perangkat Desa	Tersusunnya Dokumen Fasilitasi, Rekomendasi, dan Koordinasi Pembinaan dan Pengawasan Pemerintahan Desa	Kab. Purworejo, Bener, Semua Kelurahan	100 %	3 Dokumen	11 Dokumen	4,928,000	Dana Transfer Umum-Dana Alokasi Umum		Persentase Pembinaan dan Pengawasan Pemerintahan Desa	100 %	5,420,800
7 01 06 2.01 11	Fasilitasi Penyelenggaraan Ketenteraman dan Ketertiban Umum	Persentase Pembinaan dan Pengawasan Pemerintahan Desa	Hasil Fasilitasi Penyelenggaraan Ketenteraman dan Ketertiban Umum	Tersusunnya Dokumen Fasilitasi, Rekomendasi, dan Koordinasi Pembinaan dan Pengawasan Pemerintahan Desa	Kab. Purworejo, Bener, Semua Kelurahan	100 %	1 Dokumen	11 Dokumen	8,234,000	Dana Transfer Umum-Dana Alokasi Umum		Persentase Pembinaan dan Pengawasan Pemerintahan Desa	100 %	9,057,400
7 01 06 2.01 12	Fasilitasi Pelaksanaan Tugas, Fungsi, dan Kewajiban Lembaga Kemasyarakatan	Persentase Pembinaan dan Pengawasan Pemerintahan Desa	Hasil Fasilitasi Pelaksanaan Tugas, Fungsi, dan Kewajiban Lembaga Kemasyarakatan	Tersusunnya Dokumen Fasilitasi, Rekomendasi, dan Koordinasi Pembinaan dan Pengawasan Pemerintahan Desa	Kab. Purworejo, Bener, Semua Kelurahan	100 %	1 Dokumen	11 Dokumen	8,426,800	Dana Transfer Umum-Dana Alokasi Umum		Persentase Pembinaan dan Pengawasan Pemerintahan Desa	100 %	9,269,480

**Program dan Kegiatan Perangkat Daerah  
Kabupaten Purworejo  
Tahun 2022**

Unit Organisasi : 7.01.0.00.0.00.16.0000 KECAMATAN BENER

Sub Unit Organisasi : 7.01.0.00.0.00.16.0000 KECAMATAN BENER

Kode	Urusan/ Bidang Urusan/ Program/ Kegiatan/ Sub Kegiatan	Indikator Kinerja			Rencana Tahun 2022					Catatan Penting	Prakiraan Maju Rencana Tahun 2023			
		Capaian Program	Keluaran Sub Kegiatan	Hasil Kegiatan	Lokasi Output Kegiatan	Target Capaian Kinerja			Pagu Indikatif (Rp.)		Sumber Dana	Target Capaian Kinerja		Kebutuhan Dana/ Pagu Indikatif (Rp.)
						Program	Keluaran Sub Kegiatan	Hasil Kegiatan				Tolok Ukur	Target	
7.01.06.2.01.16	Fasilitasi Penyusunan Program dan Pelaksanaan Pemberdayaan Masyarakat Desa	Persentase Pembinaan dan Pengawasan Pemerintahan Desa	Hasil Fasilitasi Penyusunan Program dan Pelaksanaan Pemberdayaan Masyarakat Desa	Tersusunnya Dokumen Fasilitasi, Rekomendasi, dan Koordinasi Pembinaan dan Pengawasan Pemerintahan Desa	Kab. Purworejo, Bener, Semua Kelurahan	100 %	1 Dokumen	11 Dokumen	5,000,000	Dana Transfer Umum-Dana Alokasi Umum		Persentase Pembinaan dan Pengawasan Pemerintahan Desa	100 %	5,500,000
7.01.06.2.01.17	Koordinasi Pendampingan Desa di Wilayahnya	Persentase Pembinaan dan Pengawasan Pemerintahan Desa	Hasil koordinasi pendampingan desa di Wilayahnya	Tersusunnya Dokumen Fasilitasi, Rekomendasi, dan Koordinasi Pembinaan dan Pengawasan Pemerintahan Desa	Kab. Purworejo, Bener, Semua Kelurahan	100 %	2 Dokumen	11 Dokumen	4,999,900	Dana Transfer Umum-Dana Alokasi Umum		Persentase Pembinaan dan Pengawasan Pemerintahan Desa	100 %	5,499,890
7.01.06.2.01.18	Koordinasi Pelaksanaan Pembangunan Kawasan Perdesaan di Wilayah Kecamatan	Persentase Pembinaan dan Pengawasan Pemerintahan Desa	Hasil Koordinasi Pelaksanaan Pembangunan Kawasan Perdesaan di Wilayah Kecamatan	Tersusunnya Dokumen Fasilitasi, Rekomendasi, dan Koordinasi Pembinaan dan Pengawasan Pemerintahan Desa	Kab. Purworejo, Bener, Semua Kelurahan	100 %	1 Dokumen	11 Dokumen	20,993,000	Dana Transfer Umum-Dana Alokasi Umum		Persentase Pembinaan dan Pengawasan Pemerintahan Desa	100 %	23,092,300
<b>TOTAL</b>									<b>2,535,924,599</b>					<b>2,758,789,993</b>

**Program dan Kegiatan Perangkat Daerah  
Kabupaten Purworejo  
Tahun 2022**

Unit Organisasi : 8.01.0.00.0.00.01.0000 BADAN KESATUAN BANGSA DAN POLITIK

Sub Unit Organisasi : 8.01.0.00.0.00.01.0000 BADAN KESATUAN BANGSA DAN POLITIK

Kode	Urusan/ Bidang Urusan/ Program/ Kegiatan/ Sub Kegiatan	Indikator Kinerja			Rencana Tahun 2022					Catatan Penting	Prakiraan Maju Rencana Tahun 2023							
		Capaian Program	Keluaran Sub Kegiatan	Hasil Kegiatan	Lokasi Output Kegiatan	Target Capaian Kinerja			Pagu Indikatif (Rp.)		Sumber Dana	Target Capaian Kinerja		Kebutuhan Dana/ Pagu Indikatif (Rp.)				
						Program	Keluaran Sub Kegiatan	Hasil Kegiatan				Tolok Ukur	Target					
<b>8</b>		<b>UNSUR PEMERINTAHAN UMUM</b>																
<b>8</b>	<b>01</b>	<b>KESATUAN BANGSA DAN POLITIK</b>										<b>4,294,296,160</b>		<b>5,811,146,862</b>				
<b>8</b>	<b>01</b>	<b>01</b>	<b>PROGRAM PENUNJANG URUSAN PEMERINTAHAN DAERAH KABUPATEN/KOTA</b>										<b>1,534,564,098</b>		<b>2,463,173,700</b>			
<b>8</b>	<b>01</b>	<b>01</b>	<b>2.01</b>	<b>Perencanaan, Penganggaran, dan Evaluasi Kinerja Perangkat Daerah</b>										<b>28,964,000</b>		<b>43,000,000</b>		
8	01	01	2.01	01	Penyusunan Dokumen Perencanaan Perangkat Daerah	Persentase Layanan Penunjang Urusan Pemerintahan Daerah Kabupaten	Dokumen Perencanaan Perangkat Daerah	Tersusunnya Dokumen Perencanaan, Penganggaran, dan Evaluasi Kinerja Perangkat Daerah	Kab. Purworejo, Semua Kecamatan, Semua Kelurahan	100 %	15 Dokumen	41 Dokumen	25,964,000	Dana Transfer Umum-Dana Alokasi Umum		Persentase Layanan Penunjang Urusan Pemerintahan Daerah Kabupaten	100 %	40,000,000
8	01	01	2.01	07	Evaluasi Kinerja Perangkat Daerah	Persentase Layanan Penunjang Urusan Pemerintahan Daerah Kabupaten	Dokumen Evaluasi Dan Pelaporan	Tersusunnya Dokumen Perencanaan, Penganggaran, dan Evaluasi Kinerja Perangkat Daerah	Kab. Purworejo, Semua Kecamatan, Semua Kelurahan	100 %	6 Dokumen	41 Dokumen	3,000,000	Dana Transfer Umum-Dana Alokasi Umum		Persentase Layanan Penunjang Urusan Pemerintahan Daerah Kabupaten	100 %	3,000,000
<b>8</b>	<b>01</b>	<b>01</b>	<b>2.02</b>	<b>Administrasi Keuangan Perangkat Daerah</b>										<b>1,341,025,198</b>		<b>2,108,173,700</b>		
8	01	01	2.02	01	Penyediaan Gaji dan Tunjangan ASN	Persentase Layanan Penunjang Urusan Pemerintahan Daerah Kabupaten	Gaji dan tunjangan ASN	Terlayannya Administrasi Keuangan Perangkat Daerah	Kab. Purworejo, Semua Kecamatan, Semua Kelurahan	100 %	12 Bulan	100 %	1,337,025,198	Dana Transfer Umum-Dana Alokasi Umum		Persentase Layanan Penunjang Urusan Pemerintahan Daerah Kabupaten	100 %	2,102,173,700
8	01	01	2.02	07	Koordinasi dan Penyusunan Laporan Keuangan Bulanan/Triwulanan/Semesteran SKPD	Persentase Layanan Penunjang Urusan Pemerintahan Daerah Kabupaten	Laporan Keuangan Bulanan/ Semesteran SKPD	Terlayannya Administrasi Keuangan Perangkat Daerah	Kab. Purworejo, Semua Kecamatan, Semua Kelurahan	100 %	26 Laporan	100 %	4,000,000	Dana Transfer Umum-Dana Alokasi Umum		Persentase Layanan Penunjang Urusan Pemerintahan Daerah Kabupaten	100 %	6,000,000
<b>8</b>	<b>01</b>	<b>01</b>	<b>2.05</b>	<b>Administrasi Kepegawaian Perangkat Daerah</b>										<b>3,000,000</b>		<b>6,000,000</b>		
8	01	01	2.05	09	Pendidikan dan Pelatihan Pegawai Berdasarkan Tugas dan Fungsi	Persentase Layanan Penunjang Urusan Pemerintahan Daerah Kabupaten	Pegawai yang mengikuti pendidikan dan pelatihan	Terlayannya Administrasi Kepegawaian Perangkat Daerah	Kab. Purworejo, Semua Kecamatan, Semua Kelurahan	100 %	15 Orang/Kali	100 %	3,000,000	Dana Transfer Umum-Dana Alokasi Umum		Persentase Layanan Penunjang Urusan Pemerintahan Daerah Kabupaten	100 %	6,000,000
<b>8</b>	<b>01</b>	<b>01</b>	<b>2.06</b>	<b>Administrasi Umum Perangkat Daerah</b>										<b>73,776,300</b>		<b>143,500,000</b>		
8	01	01	2.06	01	Penyediaan Komponen Instalasi Listrik/Penerangan Bangunan Kantor	Persentase Layanan Penunjang Urusan Pemerintahan Daerah Kabupaten	Layanan Penyediaan Komponen Instalasi Listrik/Penerangan Bangunan Kantor	Terlayannya Administrasi Umum Perangkat Daerah	Kab. Purworejo, Semua Kecamatan, Semua Kelurahan	100 %	12 Bulan	100 %	1,084,000	Dana Transfer Umum-Dana Alokasi Umum		Persentase Layanan Penunjang Urusan Pemerintahan Daerah Kabupaten	100 %	2,000,000
8	01	01	2.06	03	Penyediaan Peralatan Rumah Tangga	Persentase Layanan Penunjang Urusan Pemerintahan Daerah Kabupaten	Layanan Penyediaan Peralatan Rumah Tangga	Terlayannya Administrasi Umum Perangkat Daerah	Kab. Purworejo, Semua Kecamatan, Semua Kelurahan	100 %	12 Bulan	100 %	1,458,200	Dana Transfer Umum-Dana Alokasi Umum		Persentase Layanan Penunjang Urusan Pemerintahan Daerah Kabupaten	100 %	2,000,000



**Program dan Kegiatan Perangkat Daerah  
Kabupaten Purworejo  
Tahun 2022**

Unit Organisasi : 8.01.0.00.0.00.01.0000 BADAN KESATUAN BANGSA DAN POLITIK

Sub Unit Organisasi : 8.01.0.00.0.00.01.0000 BADAN KESATUAN BANGSA DAN POLITIK

Kode	Urusan/ Bidang Urusan/ Program/ Kegiatan/ Sub Kegiatan	Indikator Kinerja			Rencana Tahun 2022					Catatan Penting	Prakiraan Maju Rencana Tahun 2023				
		Capaian Program	Keluaran Sub Kegiatan	Hasil Kegiatan	Lokasi Output Kegiatan	Target Capaian Kinerja			Pagu Indikatif (Rp.)		Sumber Dana	Target Capaian Kinerja		Kebutuhan Dana/ Pagu Indikatif (Rp.)	
						Program	Keluaran Sub Kegiatan	Hasil Kegiatan				Tolok Ukur	Target		
8.01.01.2.09.06	Pemeliharaan Peralatan dan Mesin Lainnya	Persentase Layanan Penunjang Urusan Pemerintahan Daerah Kabupaten	Peratan dan Mesin Lainnya yang Dipelihara	Terpeliharanya Barang Milik Daerah (BMD) Penunjang Urusan Pemerintahan Daerah	Kab. Purworejo, Semua Kecamatan, Semua Kelurahan	100 %	7 Unit	5 Jenis	3,988,000	Dana Transfer Umum-Dana Alokasi Umum		Persentase Layanan Penunjang Urusan Pemerintahan Daerah Kabupaten	100 %	11,000,000	
8.01.01.2.09.09	Pemeliharaan/Rehabilitasi Gedung Kantor dan Bangunan Lainnya	Persentase Layanan Penunjang Urusan Pemerintahan Daerah Kabupaten	Gedung Kantor dan Bangunan Lainnya yang Dipelihara/Direhabilitasi	Terpeliharanya Barang Milik Daerah (BMD) Penunjang Urusan Pemerintahan Daerah	Kab. Purworejo, Semua Kecamatan, Semua Kelurahan	100 %	1 Unit	5 Jenis	6,540,800	Dana Transfer Umum-Dana Alokasi Umum		Persentase Layanan Penunjang Urusan Pemerintahan Daerah Kabupaten	100 %	36,000,000	
<b>8.01.02</b>		<b>PROGRAM Penguatan Ideologi Pancasila dan Karakter Kebangsaan</b>							<b>55,950,200</b>						<b>370,000,000</b>
<b>8.01.02.2.01</b>		<b>Perumusan Kebijakan Teknis dan Pemanjapan Pelaksanaan Bidang Ideologi Pancasila dan Karakter Kebangsaan</b>							<b>55,950,200</b>						<b>370,000,000</b>
8.01.02.2.01.03	Pelaksanaan Kebijakan di Bidang Ideologi Wawasan Kebangsaan, Bela Negara, Karakter Bangsa, Pembauran Kebangsaan, Bineka Tunggal Ika dan Sejarah Kebangsaan	Persentase Pelaksanaan Penguatan Ideologi Pancasila dan Karakter Kebangsaan	Dokumen pelaksanaan Kebijakan di Bidang Ideologi Wawasan Kebangsaan, Bela Negara, Karakter Bangsa, Pembauran Kebangsaan, Bineka Tunggal Ika dan Sejarah Kebangsaan	Terlaksananya Perumusan Kebijakan Teknis dan Pemanjapan Pelaksanaan Bidang Ideologi Pancasila dan Karakter Kebangsaan	Kab. Purworejo, Semua Kecamatan, Semua Kelurahan	100 %	1 Dokumen	100 %	34,000,000	Dana Transfer Umum-Dana Alokasi Umum		Persentase Pelaksanaan Penguatan Ideologi Pancasila dan Karakter Kebangsaan	100 %	250,000,000	
8.01.02.2.01.04	Pelaksanaan Koordinasi di Bidang Ideologi Wawasan Kebangsaan, Bela Negara, Karakter Bangsa, Pembauran Kebangsaan, Bineka Tunggal Ika dan Sejarah Kebangsaan	Persentase Pelaksanaan Penguatan Ideologi Pancasila dan Karakter Kebangsaan	Koordinasi di Bidang Ideologi Wawasan Kebangsaan, Bela Negara, Karakter Bangsa, Pembauran Kebangsaan, Bineka Tunggal Ika dan Sejarah Kebangsaan	Terlaksananya Perumusan Kebijakan Teknis dan Pemanjapan Pelaksanaan Bidang Ideologi Pancasila dan Karakter Kebangsaan	Kab. Purworejo, Semua Kecamatan, Semua Kelurahan	100 %	1 Kali	100 %	21,950,200	Dana Transfer Umum-Dana Alokasi Umum		Persentase Pelaksanaan Penguatan Ideologi Pancasila dan Karakter Kebangsaan	100 %	120,000,000	
<b>8.01.03</b>		<b>PROGRAM Peningkatan Peran Partai Politik dan Lembaga Pendidikan Melalui Pendidikan Politik dan Pengembangan Etika Serta Budaya Politik</b>							<b>1,191,972,162</b>						<b>1,337,973,162</b>
<b>8.01.03.2.01</b>		<b>Perumusan Kebijakan Teknis dan Pemanjapan Pelaksanaan Bidang Pendidikan Politik, Etika Budaya Politik, Peningkatan Demokrasi, Fasilitas Kelembagaan Pemerintahan, Perwakilan dan Partai Politik, Pemilihan Umum/Pemilihan Umum Kepala Daerah, serta Pemantauan Situasi Politik</b>							<b>1,191,972,162</b>						<b>1,337,973,162</b>
8.01.03.2.01.03	Pelaksanaan Kebijakan Di Bidang Pendidikan Politik, Etika Budaya Politik, Peningkatan Demokrasi, Fasilitas Kelembagaan Pemerintahan, Perwakilan dan Partai Politik, Pemilihan Umum/Pemilihan Umum Kepala Daerah, serta Pemantauan Situasi Politik Di Daerah	Persentase Pelaksanaan Peningkatan Peran Partai Politik dan Lembaga Pendidikan melalui Pendidikan Politik dan Pengembangan Etika serta Budaya Politik	Dokumen Pelaksanaan Kebijakan Di Bidang Pendidikan Politik, Etika Budaya Politik, Peningkatan Demokrasi, Fasilitas Kelembagaan Pemerintahan, Perwakilan dan Partai Politik, Pemilihan Umum/Pemilihan Umum Kepala Daerah, Serta Pemantauan Situasi Politik Di Daerah	Terlaksananya Perumusan Kebijakan Teknis dan Pemanjapan Pelaksanaan Bidang Pendidikan Politik, Etika Budaya Politik, Peningkatan Demokrasi, Fasilitas Kelembagaan Pemerintahan, Perwakilan dan Partai Politik, Pemilihan Umum/Pemilihan Umum Kepala Daerah, serta Pemantauan Situasi Politik	Kab. Purworejo, Semua Kecamatan, Semua Kelurahan	100 %	11 Dokumen	100 %	1,119,972,162	Dana Transfer Umum-Dana Alokasi Umum		Persentase Pelaksanaan Peningkatan Peran Partai Politik dan Lembaga Pendidikan melalui Pendidikan Politik dan Pengembangan Etika serta Budaya Politik	100 %	1,137,973,162	



**Program dan Kegiatan Perangkat Daerah  
Kabupaten Purworejo  
Tahun 2022**

Unit Organisasi : 8.01.0.00.0.00.01.0000 BADAN KESATUAN BANGSA DAN POLITIK

Sub Unit Organisasi : 8.01.0.00.0.00.01.0000 BADAN KESATUAN BANGSA DAN POLITIK

Kode	Urusan/ Bidang Urusan/ Program/ Kegiatan/ Sub Kegiatan	Indikator Kinerja			Rencana Tahun 2022					Catatan Penting	Prakiraan Maju Rencana Tahun 2023							
		Capaian Program	Keluaran Sub Kegiatan	Hasil Kegiatan	Lokasi Output Kegiatan	Target Capaian Kinerja			Pagu Indikatif (Rp.)		Sumber Dana	Target Capaian Kinerja		Kebutuhan Dana/ Pagu Indikatif (Rp.)				
						Program	Keluaran Sub Kegiatan	Hasil Kegiatan				Tolok Ukur	Target					
8	01	03	2.01	04	Pelaksanaan Koordinasi Di Bidang Pendidikan Politik, Etika Budaya Politik, Peningkatan Demokrasi, Fasilitasi Kelembagaan Pemerintahan, Perwakilan dan Partai Politik, Pemilihan Umum/Pemilihan Umum Kepala Daerah, serta Pemantauan Situasi Politik di Daerah	Persentase Pelaksanaan Peningkatan Peran Partai Politik dan Lembaga Pendidikan melalui Pendidikan Politik dan Pengembangan Etika serta Budaya Politik	Koordinasi Di Bidang Pendidikan Politik, Etika Budaya Politik, Peningkatan Demokrasi, Fasilitasi Kelembagaan Pemerintahan, Perwakilan dan Partai Politik, Pemilihan Umum/Pemilihan Umum Kepala Daerah, Serta Pemantauan Situasi Politik di Daerah	Terlaksananya Perumusan Kebijakan Teknis dan Pemantapan Pelaksanaan Bidang Pendidikan Politik, Etika Budaya Politik, Peningkatan Demokrasi, Fasilitasi Kelembagaan Pemerintahan, Perwakilan dan Partai Politik, Pemilihan Umum/Pemilihan Umum Kepala Daerah, serta Pemantauan Situasi Politik	Kab. Purworejo, Semua Kecamatan, Semua Kelurahan	100 %	5 Kali	100 %	72,000,000	Dana Transfer Umum-Dana Alokasi Umum		Persentase Pelaksanaan Peningkatan Peran Partai Politik dan Lembaga Pendidikan melalui Pendidikan Politik dan Pengembangan Etika serta Budaya Politik	100 %	200,000,000
<b>8</b>	<b>01</b>	<b>04</b>			<b>PROGRAM PEMBERDAYAAN DAN PENGAWASAN ORGANISASI KEMASYARAKATAN</b>					<b>1,066,548,700</b>			<b>890,000,000</b>					
<b>8</b>	<b>01</b>	<b>04</b>	<b>2.01</b>		<b>Perumusan Kebijakan Teknis dan Pemantapan Pelaksanaan Bidang Pemberdayaan dan Pengawasan Organisasi Kemasyarakatan</b>					<b>1,066,548,700</b>			<b>890,000,000</b>					
8	01	04	2.01	03	Pelaksanaan Kebijakan dibidang Pendaftaran Ormas, Pemberdayaan Ormas, Evaluasi dan Mediasi Sengketa Ormas, Pengawasan Ormas dan Ormas Asing di Daerah	Persentase Pelaksanaan Pemberdayaan dan Pengawasan Organisasi Kemasyarakatan	Dokumen Pelaksanaan Kebijakan dibidang Pendaftaran Ormas, Pemberdayaan Ormas, Evaluasi dan Mediasi Sengketa Ormas, Pengawasan Ormas dan Ormas Asing di Daerah	Terlaksananya Perumusan Kebijakan Teknis dan Pemantapan Pelaksanaan Bidang Pemberdayaan dan Pengawasan Organisasi Kemasyarakatan	Kab. Purworejo, Semua Kecamatan, Semua Kelurahan	100 %	9 Dokumen	100 %	1,060,809,700			Persentase Pelaksanaan Pemberdayaan dan Pengawasan Organisasi Kemasyarakatan	100 %	860,000,000
8	01	04	2.01	05	Pelaksanaan Monitoring Evaluasi dan Pelaporan Dibidang Pendaftaran Ormas, Pemberdayaan Ormas, Evaluasi dan Mediasi Sengketa Ormas, Pengawasan Ormas dan Ormas Asing di Daerah	Persentase Pelaksanaan Pemberdayaan dan Pengawasan Organisasi Kemasyarakatan	Dokumen Monitoring Evaluasi dan Pelaporan Dibidang Pendaftaran Ormas, Pemberdayaan Ormas, Evaluasi dan Mediasi Sengketa Ormas, Pengawasan Ormas dan Ormas Asing di Daerah	Terlaksananya Perumusan Kebijakan Teknis dan Pemantapan Pelaksanaan Bidang Pemberdayaan dan Pengawasan Organisasi Kemasyarakatan	Kab. Purworejo, Semua Kecamatan, Semua Kelurahan	100 %	1 Dokumen	100 %	5,739,000	Dana Transfer Umum-Dana Alokasi Umum		Persentase Pelaksanaan Pemberdayaan dan Pengawasan Organisasi Kemasyarakatan	100 %	30,000,000
<b>8</b>	<b>01</b>	<b>05</b>			<b>PROGRAM PEMBINAAN DAN PENGEMBANGAN KETAHANAN EKONOMI, SOSIAL, DAN BUDAYA</b>					<b>101,261,000</b>			<b>150,000,000</b>					
<b>8</b>	<b>01</b>	<b>05</b>	<b>2.01</b>		<b>Perumusan Kebijakan Teknis dan Pemantapan Pelaksanaan Bidang Ketahanan Ekonomi, Sosial dan Budaya</b>					<b>101,261,000</b>			<b>150,000,000</b>					
8	01	05	2.01	04	Pelaksanaan Koordinasi di Bidang Ketahanan Ekonomi, Sosial, Budaya dan Fasilitasi Pencegahan Penyalagunaan Narkotika, Fasilitasi Kerukunan Umat Beragama dan Penghayat Kepercayaan di Daerah	Persentase Pelaksanaan Pembinaan dan Pengembangan Ketahanan Ekonomi, Sosial, dan Budaya	Koordinasi di Bidang Ketahanan Ekonomi, Sosial, Budaya dan Fasilitasi Pencegahan Penyalagunaan Narkotika, Fasilitasi Kerukunan Umat Beragama dan Penghayat Kepercayaan di Daerah	Terlaksananya Perumusan Kebijakan Teknis dan Pemantapan Pelaksanaan Bidang Ketahanan Ekonomi, Sosial dan Budaya	Kab. Purworejo, Semua Kecamatan, Semua Kelurahan	100 %	6 Kali	100 %	101,261,000	Dana Transfer Umum-Dana Alokasi Umum		Persentase Pelaksanaan Pembinaan dan Pengembangan Ketahanan Ekonomi, Sosial, dan Budaya	100 %	150,000,000
<b>8</b>	<b>01</b>	<b>06</b>			<b>PROGRAM PENINGKATAN KEWASPADAAN NASIONAL DAN PENINGKATAN KUALITAS DAN FASILITASI PENANGANAN KONFLIK SOSIAL</b>					<b>344,000,000</b>			<b>600,000,000</b>					
<b>8</b>	<b>01</b>	<b>06</b>	<b>2.01</b>		<b>Perumusan Kebijakan Teknis dan Pelaksanaan Pemantapan Kewaspadaan Nasional dan Penanganan Konflik Sosial</b>					<b>344,000,000</b>			<b>600,000,000</b>					

**Program dan Kegiatan Perangkat Daerah  
Kabupaten Purworejo  
Tahun 2022**

Unit Organisasi : 8.01.0.00.0.00.01.0000 BADAN KESATUAN BANGSA DAN POLITIK

Sub Unit Organisasi : 8.01.0.00.0.00.01.0000 BADAN KESATUAN BANGSA DAN POLITIK

Kode	Urusan/ Bidang Urusan/ Program/ Kegiatan/ Sub Kegiatan	Indikator Kinerja			Rencana Tahun 2022					Catatan Penting	Prakiraan Maju Rencana Tahun 2023			
		Capaian Program	Keluaran Sub Kegiatan	Hasil Kegiatan	Lokasi Output Kegiatan	Target Capaian Kinerja			Pagu Indikatif (Rp.)		Sumber Dana	Target Capaian Kinerja		Kebutuhan Dana/ Pagu Indikatif (Rp.)
						Program	Keluaran Sub Kegiatan	Hasil Kegiatan				Tolok Ukur	Target	
8 01 06 2.01 04	Pelaksanaan Koordinasi di Bidang Kewaspadaan Dini, Kerjasama Intelijen, Pemantauan Orang Asing, Tenaga Kerja Asing dan Lembaga Asing, Kewaspadaan Perbatasan Antar Negara, Fasilitasi Kelembagaan Bidang Kewaspadaan, serta Penanganan Konflik di Daerah	Kematian Disebabkan Konflik Per 100.000 Penduduk	Koordinasi di Bidang Kewaspadaan Dini, Kerjasama Intelijen, Pemantauan Orang Asing, Tenaga Kerja Asing dan Lembaga Asing, Kewaspadaan Perbatasan Antar Negara, Fasilitasi Kelembagaan Bidang Kewaspadaan, serta Penanganan Konflik di Daerah	Terlaksananya Perumusan Kebijakan Teknis dan Pelaksanaan Pemantapan Kewaspadaan Nasional dan Penanganan Konflik Sosial	Kab. Purworejo, Semua Kecamatan, Semua Kelurahan	0 orang	10 Kali	100 %	344,000,000	Dana Transfer Umum-Dana Alokasi Umum		Kematian Disebabkan Konflik Per 100.000 Penduduk	0 orang	600,000,000
<b>TOTAL</b>									<b>4,294,296,160</b>					<b>5,811,146,862</b>

# BAB VI

## KINERJA PENYELENGGARAAN PEMERINTAH DAERAH

Penetapan indikator kinerja penyelenggaraan pemerintahan daerah tahun 2022 bertujuan untuk memberi panduan dalam pencapaian kinerja tahun 2022 yang ditetapkan menjadi Indikator Kinerja Utama (IKU) maupun Indikator Kinerja Kunci (IKK) pada akhir tahun 2022. Indikator Kinerja Utama (IKU) Pemerintah Kabupaten Purworejo Tahun 2022 disajikan dalam Tabel 6.1. sebagai berikut.

**Tabel 6.1. Target Indikator Kinerja Utama (IKU) Pemerintah Kabupaten Purworejo Tahun 2022**

No	Indikator Kinerja Utama (IKU)	Satuan	Target Kinerja Tahun 2022
1	2	3	4
1	IPM (Indeks Pembangunan Manusia)	%	73,31
2	Angka Kemiskinan	%	11,42-10,27
3	TPT (Tingkat Pengangguran Terbuka)	%	3,64
4	Pertumbuhan PDRB Sektor Pertanian, Kehutanan, & Perikanan	%	1,74
5	Pertumbuhan Ekonomi	%	3,39-4,39
6	IRB (Indeks Reformasi Birokrasi)	%	70,00
7	IRB (Indeks Risiko Bencana)	-	202,3

Indikator kinerja penyelenggaraan pemerintahan daerah yang ditetapkan menjadi Indikator Kinerja Daerah (IKD) Tahun 2022 disajikan dalam Tabel 6.2.

**Tabel 6.2. Indikator Kinerja Daerah (IKD) Pemerintahan Kabupaten Purworejo Tahun 2022**

No	Aspek/ Fokus/ Bidang Urusan/ Indikator Kinerja Pembangunan Daerah	Satuan	Target Kinerja Tahun 2022
1	2	3	4
<b>A. Aspek Kesejahteraan Masyarakat</b>			
1	IPM (Indeks Pembangunan Manusia)	%	73,31
2	RLS (Rata-rata Lama Sekolah)	tahun	8,45
3	HLS (Harapan Lama Sekolah)	tahun	13,69
4	% warga negara usia 5-6 tahun yang berpartisipasi dalam PAUD	%	100,00
5	% warga negara usia 7-12 tahun yang berpartisipasi dalam pendidikan dasar	%	100,00

No	Aspek/ Fokus/ Bidang Urusan/ Indikator Kinerja Pembangunan Daerah	Satuan	Target Kinerja Tahun 2022
1	2	3	4
6	% warga negara usia 13-15 tahun yang berpartisipasi dalam pendidikan menengah pertama	%	100,00
7	% Peningkatan Pengunjung Perpustakaan	%	5,00
8	AHH (Angka Harapan Hidup saat Lahir)	tahun	75,01
9	Pola Pangan Harapan	%	87,83
10	Ketersediaan Pangan Utama	kg/ kapita	248,00
11	Laju Pertumbuhan Penduduk	%	0,26
12	TFR (Total Fertility Rate)	%	2,10
13	IPG (Indeks Pembangunan Gender)	%	94,98
14	IDG (Indeks Pemberdayaan Gender)	%	72,09
15	Persentase Organisasi Kepemudaan dan Olahraga yang Aktif	%	98,81
16	Angka Kemiskinan	%	11,42-10,27
17	% kelompok RT 20% berpenghasilan terendah / jumlah penduduk DTKS	%	33,19
18	Persentase PMKS yang Tertangani	%	100
19	TPT (Tingkat Pengangguran Terbuka)	%	3,64
20	TPAK (Tingkat Partisipasi Angkatan Kerja)	%	73,64
21	TKK (Tingkat Kesempatan Kerja)	%	96,45
22	Pertumbuhan PDRB Sektor Pertanian, Kehutanan, & Perikanan	%	1,74
23	PDRB Sektor Pertanian, Kehutanan, & Perikanan	juta rupiah	2.834.462,67
24	Pertumbuhan Ekonomi	%	3,39-4,39
25	PDRB Per Kapita	juta rupiah	19,46
26	Pertumbuhan PDRB Sektor Industri Pengolahan	%	5,24
27	Pertumbuhan PDRB Sektor Perdagangan Besar & Eceran, Reparasi Mobil & Sepeda	%	4,00
28	Pertumbuhan PDRB Sektor Penyediaan Akomodasi & Makan Minum	%	4,85
29	Pertumbuhan PMTB	%	4,69
30	IDM (Indeks Desa Membangun)	-	0,7072
31	Persentase Desa Mandiri & Maju	%	29,00
32	IRB (Indeks Reformasi Birokrasi)	%	70,00
33	Maturitas SPIP	-	3.075
34	MRI (Manajemen Risiko Indeks)	-	2,40
35	Opini BPK	-	WTP
36	SAKIP	%	64,00
37	(IPP) Indeks Perencanaan Pembangunan	%	90
38	Indeks Sistem Merit	-	0,62
39	Indeks Profesionalitas ASN	%	80,1
40	Indeks Pelayanan Publik		4,15
41	(IID) Indeks Inovasi Daerah	%	61

No	Aspek/ Fokus/ Bidang Urusan/ Indikator Kinerja Pembangunan Daerah	Satuan	Target Kinerja Tahun 2022
1	2	3	4
<b>B. Aspek Pelayanan Umum</b>			
<b>Urusan Pemerintahan Wajib yang Berkaitan dengan Pelayanan Dasar</b>			
<b>1</b>	<b>Pendidikan</b>		
	Persentase Satuan Pendidikan Sekolah Dasar yang Terakreditasi minimal B	%	99,61
	Persentase Satuan Pendidikan Sekolah Menengah Pertama yang Terakreditasi Minimal B	%	87,64
	Persentase Satuan Pendidikan Anak Usia Dini (PAUD) yang Terakreditasi Minimal B	%	19,72
	Persentase Satuan Pendidikan Nonformal/Kesetaraan yang Terakreditasi Minimal B	%	100,00
	Persentase Ketersediaan Muatan Lokal pada Setiap Jenjang Pendidikan	%	100,00
	Rasio Ketersediaan Guru Terhadap Murid Pendidikan Dasar, PAUD Dan Kesetaraan	%	88,96
	Penilaian Kelayakan Usul Perizinan Pendidikan Dasar yang Dilaksanakan	%	100,00
	Persentase Ketersediaan Muatan Lokal Bahasa dan Sastra pada Setiap Jenjang Pendidikan	%	100,00
<b>2</b>	<b>Kesehatan</b>		
	Persentase Ketercapaian Faskes yang Menyelenggarakan Pelayanan untuk Upaya Kesehatan Masyarakat dan Upaya Kesehatan Perorangan	%	100,00
	Persentase SDM Kesehatan yang Memiliki Kapasitas Kompetensi Sesuai Standar	%	55,00
	Persentase Peredaran Obat, Alat Kesehatan dan Optikal serta Makanan yang Aman dan Bermutu	%	90,00
	Persentase Desa Siaga Aktif Mandiri	%	25,00
<b>3</b>	<b>Pekerjaan Umum dan Penataan Ruang</b>		
	Persentase jaringan irigasi dalam kondisi baik	%	64,82
	Persentase jumlah rumah tangga yang mendapatkan akses air minum layak	%	96,30
	Persentase ketersediaan sarana dan prasarana persampahan	%	3,04
	Persentase rumah tangga yang Memperoleh Layanan Pengolahan Air Limbah Domestik	%	84,93
	Persentase drainase dalam kondisi baik/ pembuangan aliran air tidak tersumbat	%	29,79
	Persentase bangunan milik daerah dengan kondisi baik	%	73,75

No	Aspek/ Fokus/ Bidang Urusan/ Indikator Kinerja Pembangunan Daerah	Satuan	Target Kinerja Tahun 2022
1	2	3	4
	Rasio rencana tata bangunan dan lingkungan (RTBL) yang ditetapkan	%	0
	Persentase jalan dan jembatan kabupaten dalam kondisi baik sedang	%	80,93
	Rasio tenaga operator/teknisi/analisis yang memiliki sertifikat kompetensi	%	75,00
	Rasio ketersediaan informasi jasa konstruksi cakupan daerah kabupaten/kota	%	75,00
	Persentase Badan Usaha yang tertib dalam usaha, penyelenggaraan dan pemanfaatan Jasa Konstruksi yang menjadi kewenangan kabupaten	%	100,00
	Persentase kesesuaian pemanfaatan ruang terhadap Rencana Tata ruang (RTR)	%	67,80
<b>4</b>	<b>Perumahan dan Kawasan Permukiman</b>		
	Persentase penyediaan dan rehabilitasi rumah yang layak huni bagi korban bencana kabupaten dan relokasi program pemerintah	%	100,00
	Persentase masyarakat yang terkena relokasi akibat program pemerintah kabupaten yang memperoleh fasilitasi penyediaan rumah layak huni	%	100,00
	Persentase jumlah rumah susun, rumah khusus yang terbina	%	100,00
	Persentase ijin pembangunan dan pengembangan perumahan terbit yang diajukan pemohon	%	100,00
	Persentase pengurangan luasan kawasan kumuh di kabupaten	%	63,22
	Persentase pengurangan Rumah Tidak Layak Huni di luar kawasan kumuh	%	8,98
	Persentase jumlah perumahan yang sudah dilengkapi PSU (prasarana sarana dan utilitas umum)	%	100,00
<b>5</b>	<b>Ketenteraman dan Ketertiban Umum serta Perlindungan Masyarakat</b>		
	Persentase Warga Negara yang Memperoleh Layanan terhadap Jumlah Penegakan Perda Sesuai Mutu serta terhadap Penegakan Perda sesuai Mutu dan Pelayanan Ganti Rugi	%	100
	Persentase Warga Negara yang Memperoleh Layanan Informasi Rawan Bencana	%	1,20
	Persentase Warga Negara yang Memperoleh Layanan Pencegahan dan Kesiapsiagaan terhadap Bencana	%	100

No	Aspek/ Fokus/ Bidang Urusan/ Indikator Kinerja Pembangunan Daerah	Satuan	Target Kinerja Tahun 2022
1	2	3	4
	Persentase Warga Negara yang Memperoleh Layanan Penyelamatan dan Evakuasi Korban Kebakaran dan Non Kebakaran	%	100
<b>6</b>	<b>Sosial</b>		
	Persentase (Potensi Sumber Kesejahteraan Sosial) PSKS yang Dibina	%	90,00
	Persentase Warga Negara Migran Korban Tindak Kekerasan yang Mendapat Penanganan	%	100,00
	Persentase Penyandang Masalah Kesejahteraan Sosial (PMKS) yang Memperoleh Rehabilitasi Sosial di Luar Panti Sosial	%	100,00
	Persentase Penduduk Miskin yang Mendapat Program Perlindungan dan Jaminan Sosial	%	100,00
	Persentase Korban Bencana Alam dan Sosial yang Terpenuhi Kebutuhan Dasarnya Pada Saat dan Setelah Tanggap Darurat Bencana Daerah Kabupaten/Kota	%	100,00
	Persentase Pemenuhan Standar Sarana dan Prasarana Taman Makam Pahlawan	%	50,00
	<b>Urusan Pemerintahan Wajib yang Tidak Berkaitan dengan Pelayanan Dasar</b>		
<b>1</b>	<b>Tenaga Kerja</b>		
	Persentase Rencana Tenaga Kerja yang Disusun	%	100,00
	Persentase Pencari Kerja yang Memiliki Kompetensi	%	88,00
	Persentase Pencari Kerja yang Ditempatkan melalui Mekanisme Layanan Antar Kerja	%	26,47
	Persentase Sarana Hubungan Industrial dan Syarat Kerja	%	46,56
<b>2</b>	<b>Pemberdayaan Perempuan dan Perlindungan Anak</b>		
	Persentase Perangkat Daerah yang Melaksanakan Program dan Kegiatan Responsif Gender	%	41,46
	Persentase Perempuan Korban Kekerasan yang Mendapatkan Layanan Komprehensif	%	100
	Cakupan Data Anak dan Gender Teranalisis dan Tersaji dalam Kelembagaan Data	%	100
	Persentase Layanan Pemenuhan Hak Anak	%	83

No	Aspek/ Fokus/ Bidang Urusan/ Indikator Kinerja Pembangunan Daerah	Satuan	Target Kinerja Tahun 2022
1	2	3	4
	Persentase Anak Memerlukan Perlindungan Khusus yang Mendapatkan Layanan Komprehensif	%	100
<b>3</b>	<b>Pangan</b>		
	Persentase Infrastruktur yang Disediakan	%	100,00
	Persentase Ketersediaan Pangan Utama	%	100,00
	Pemenuhan Kebutuhan Pangan pada Daerah Rawan/Rentan Pangan	%	100,00
	Persentase Pangan Segar Aman	%	100,00
<b>4</b>	<b>Pertanahan</b>		
	Persentase penanganan sengketa tanah garapan	%	100,00
	Persentase permohonan izin membuka tanah negara yang disetujui	%	100,00
<b>5</b>	<b>Lingkungan Hidup</b>		
	Persentase Ketersediaannya Dokumen Perencanaan Lingkungan Hidup Berkualitas	%	50,00
	Persentase Pemenuhan Baku Mutu Kualitas Air Sungai dan Udara Ambien	%	65,00
	Persentase Keanekaragaman Hayati yang Dikelola	%	10,00
	Persentase Pengendalian B3 dan LB3	%	15,00
	Ketaatan Penanggung Jawab Usaha dan/atau Kegiatan Terhadap Persetujuan Lingkungan yang Diterbitkan oleh Pemerintah Daerah Kab/Kota	%	50,00
	Persentase Pengakuan MHA dan Kearifan Lokal terkait PPLH	%	5,00
	Persentase Lembaga Kemasyarakatan Bidang Lingkungan Hidup yang Aktif	%	20,00
	Persentase Penyelenggaraan Penghargaan Lingkungan Hidup untuk Masyarakat	%	50,00
	Pengaduan Masyarakat Terkait Persetujuan Lingkungan yang Diterbitkan oleh Pemerintah Daerah Kabupaten/Kota, Lokasi Usaha dan Dampaknya di Daerah Kabupaten/Kota.	%	100,00
	Persentase Sampah yang Terkelola	%	100,00
<b>6</b>	<b>Administrasi Kependudukan dan Pencatatan Sipil</b>		
	Persentase Kepemilikan Dokumen Pendaftaran Penduduk	%	93,86
	Persentase Kepemilikan Dokumen Pencatatan Sipil	%	86,00
	Persentase Instansi/Lembaga yang Memanfaatkan Informasi Administrasi Kependudukan	%	57,50



No	Aspek/ Fokus/ Bidang Urusan/ Indikator Kinerja Pembangunan Daerah	Satuan	Target Kinerja Tahun 2022
1	2	3	4
	Persentase Kesesuaian Profil dengan Regulasi yang Berlaku	%	100,00
<b>7</b>	<b>Pemberdayaan Masyarakat dan Desa</b>		
	Persentase Penataan Desa sesuai Peraturan yang Berlaku	%	100,00
	Terbentuknya Kerjasama Desa	Dokumen	12,00
	Persentase Tertibnya Administrasi Pemerintahan Desa	%	100,00
	Lembaga Kemasyarakatan yang Aktif dalam Pemberdayaan Masyarakat	%	100,00
<b>8</b>	<b>Pengendalian Penduduk dan Keluarga Berencana</b>		
	Persentase Kebutuhan Ber- KB yang Tidak Terpenuhi (Unmet Need)	%	2,14
	Indeks Pembangunan Keluarga (iBangga)		75,25
	Persentase Keluarga yang Mendapat Layanan Tribina	%	63,30
<b>9</b>	<b>Perhubungan</b>		
	Persentase Peningkatan Prasarana dan Fasilitas LLAJ yang Tersedia	%	47,82
	Persentase Penurunan Angka Kecelakaan Lalu Lintas	%	91,11
<b>10</b>	<b>Komunikasi dan Informatika</b>		
	Persentase Layanan Publik yang Diselenggarakan secara Online dan Terintegrasi	%	100,00
	Persentase Kegiatan (Event) Perangkat Daerah dan Pelayanan Publik pada Pemerintah Daerah yang Dimanfaatkan secara Daring dengan Memanfaatkan Domain dan Sub Domain Instansi Penyelenggara Negara sesuai dengan PM Kominfo No. 5/2015	%	100,00
	Persentase Organisasi Perangkat Daerah (OPD) yang Terhubung dengan Akses Internet yang Disediakan oleh Dinas Kominfo	%	100,00
<b>11</b>	<b>Koperasi, Usaha Kecil, dan Menengah</b>		
	Persentase Rekomendasi Izin Koperasi (Simpan Pinjam dan Usaha Simpan Pinjam) yang Tepat Waktu	%	100,00
	Persentase Koperasi yang kelembagaan dan Pengelolaan Usahnya Sesuai dengan Peraturan Perkoperasian	%	67,40
	Persentase Koperasi Sehat	%	86,05
	Persentase Meningkatnya Koperasi yang Berkualitas	%	6,59
	Persentase Koperasi yang Dibina	%	14,65
	Persentase Usaha Mikro yang Dibina	%	4,47
	Persentase Usaha Mikro yang Berijin yang Meningkatkan Menjadi Wira Usaha	%	6,55

No	Aspek/ Fokus/ Bidang Urusan/ Indikator Kinerja Pembangunan Daerah	Satuan	Target Kinerja Tahun 2022
1	2	3	4
<b>12</b>	<b>Penanaman Modal</b>		
	Pertumbuhan Jumlah Kepeminatan Penanaman Modal	%	5,00
	Persentase Izin Usaha Terhadap Jumlah Kepeminatan	%	99,50
	Persentase Pelayanan Penanaman Modal Sesuai Standar Operasional Pelayanan	%	100,00
	Persentase Usaha Yang Memenuhi Ketentuan Perizinan	%	100,00
	Persentase Layanan Perizinan Terintegrasi	%	100,00
<b>13</b>	<b>Kepemudaan dan Olahraga</b>		
	Persentase Organisasi Kepemudaan yang Aktif	%	95,24
	Persentase Organisasi Olahraga yang Aktif	%	100,00
	Persentase Organisasi Kepramukaan yang Aktif	%	100,00
<b>14</b>	<b>Statistik</b>		
	Cakupan Ketersediaan Statistik Dasar dan Sektoral	%	100,00
<b>15</b>	<b>Persandian</b>		
	Persentase Layanan Persandian	%	100,00
<b>16</b>	<b>Kebudayaan</b>		
	Persentase Kebudayaan Yang Dikembangkan	%	20,00
	Persentase Pembinaan Sejarah Lokal	%	20,00
	Persentase Cagar Budaya yang Ditetapkan	%	20,00
	Persentase benda museum yang memenuhi syarat koleksi	%	46,70
<b>17</b>	<b>Perpustakaan</b>		
	Persentase Perpustakaan yang Layak	%	44,00
	Persentase Naskah Kuno Milik Daerah Kabupaten/Kota yang Dilestarikan	%	5,00
<b>18</b>	<b>Kearsipan</b>		
	Peningkatan Arsip yang Dikelola	%	30,00
	<b>Urusan Pemerintahan Pilihan</b>		
<b>1</b>	<b>Kelautan dan Perikanan</b>		
	Persentase Kenaikan Produksi Perikanan Tangkap	%	3,00
	Persentase Kenaikan Produksi Perikanan Budidaya	%	2,00
	Peningkatan Indeks Konsumsi Ikan (kg/perkapita/tahun)	kg/kap/th	0,20
<b>2</b>	<b>Pariwisata</b>		
	Persentase Fasilitasi Pengelola Daya Tarik Destinasi Pariwisata Aktif	%	100,00
	Persentase Kegiatan Promosi Pariwisata	%	100,00

No	Aspek/ Fokus/ Bidang Urusan/ Indikator Kinerja Pembangunan Daerah	Satuan	Target Kinerja Tahun 2022
1	2	3	4
	Persentase Perkembangan Ekosistem Ekraf	%	100,00
	Peningkatan Kapasitas Kelembagaan Pelaku Kepariwisata	%	100,00
<b>3</b>	<b>Pertanian</b>		
	Tingkat Ketercukupan Sarana Pertanian	%	100,00
	Tingkat Ketercukupan Prasarana Pertanian	%	100,00
	Terkendalinya Penyakit Hewan Menular	%	100,00
	Terkendalinya Hama dan Penyakit Tanaman	Kecamatan	16
	Persentase Rekomendasi Izin Usaha Pertanian yang Diterbitkan	%	100,00
	Persentase Kenaikan Jumlah Petani Milenial	%	45,00
<b>4</b>	<b>Perdagangan</b>		
	Persentase Pasar Daerah dalam Kondisi Baik	%	20,69
	Persentase Ketertiban Pengelola Sarana Distribusi	%	43,84
	Disparitas Harga Barang Kebutuhan Pokok dan Barang Penting	%	10,00
	Persentase Kinerja Realisasi Pupuk	%	74,00
	Peningkatan Produk Ekspor UMKM	%	15,00
	Persentase Alat – Alat Ukur, Takar, Timbang dan Perlengkapannya (UTTP) Bertanda Tera Sah yang Berlaku	%	61,00
	Persentase Jenis Produk Lokal yang Dipromosikan	%	20,00
<b>5</b>	<b>Perindustrian</b>		
	Persentase Peningkatan Produktivitas IKM Tiap Tahunnya	%	7,51
	Persentase Perizinan Industri Kewenangan Kabupaten yang Memenuhi Komitmen Perizinan	%	15,00
	Tingkat Kepatuhan Pelaporan Informasi Industri	%	50,00
<b>6</b>	<b>Transmigrasi</b>		
	Persentase Penempatan Transmigrasi	%	100,00
	<b>Unsur Pendukung Pemerintahan</b>		
<b>1</b>	<b>Sekretariat Daerah</b>		
	Persentase Kegiatan Pemerintahan dan Kesejahteraan Rakyat	%	100,00
	Persentase Kegiatan Perekonomian dan Pembangunan	%	100,00
<b>2</b>	<b>Sekretariat DPRD</b>		
	Tersusun dan Terintegrasinya Program-Program Kerja DPRD untuk Melaksanakan Fungsi Pengawasan, Fungsi Pembentukan Perda, dan Fungsi	%	100,00

No	Aspek/ Fokus/ Bidang Urusan/ Indikator Kinerja Pembangunan Daerah	Satuan	Target Kinerja Tahun 2022
1	2	3	4
	Anggaran dalam Dokumen RPJMD dan RKP		
<b>Unsur Penunjang Pemerintahan</b>			
<b>1</b>	<b>Perencanaan</b>		
	Penyusunan Dokumen Perencanaan Tepat waktu	%	100,00
	Persentase Dokumen Rencana Kerja Perangkat Daerah yang Berkualitas	%	100,00
<b>2</b>	<b>Keuangan</b>		
	Ketepatan Waktu Penyampaian Raperda APBD	%	100,00
	Tertib Pengelolaan Kas Daerah	%	100,00
	Ketepatan Waktu Penyampaian Laporan Keuangan Pemerintah Daerah	%	100,00
	Persentase Realisasi Bantuan Keuangan terhadap Anggaran Bantuan Keuangan	%	100,00
	Persentase Pengelolaan Data dan Implementasi Sistem Informasi Pemerintah Daerah Lingkup Keuangan Daerah	%	100,00
	Persentase Tertib Pengelolaan Barang Milik Daerah	%	100,00
	Persentase Tertib Pengelolaan Pendapatan Daerah	%	100,00
<b>3</b>	<b>Kepegawaian</b>		
	Persentase Penyelenggaraan Pengadaan, Pemberhentian, Informasi Kepegawaian dan Penilaian Kinerja Aparatur	%	100,00
	Persentase Penyelenggaraan Mutasi, Promosi dan Pengembangan Kompetensi ASN	%	100,00
<b>4</b>	<b>Pendidikan dan Pelatihan</b>		
	Rata - rata lama pegawai mendapatkan pendidikan dan pelatihan	JP	15
<b>5</b>	<b>Penelitian dan Pengembangan</b>		
	Persentase Implementasi Rencana Kelitbangan	%	100,00
<b>Unsur Pengawasan Urusan Pemerintahan</b>			
<b>1</b>	<b>Inspektorat Daerah</b>		
	Persentase Penyelenggaraan Pengawasan Internal	%	100,00
	Persentase Penyelenggaraan Pengawasan dengan Tujuan Tertentu	%	100,00
	Persentase Hasil Perumusan Kebijakan Teknis Bidang Pengawasan dan Bidang Fasilitasi Pengawasan	%	100,00
	Persentase Hasil Pendampingan dan Asistensi	%	100,00

No	Aspek/ Fokus/ Bidang Urusan/ Indikator Kinerja Pembangunan Daerah	Satuan	Target Kinerja Tahun 2022
1	2	3	4
<b>Unsur Kewilayahan</b>			
<b>1</b>	<b>Kecamatan</b>		
	Persentase Layanan Penunjang Urusan Pemerintahan Daerah Kabupaten	%	100,00
	Persentase Penyelenggaraan Pemberdayaan Masyarakat Desa/ Kelurahan	%	100,00
	Persentase Penyelenggaraan Koordinasi Ketenteraman dan Ketertiban Umum	%	100,00
	Persentase Penyelenggaraan Urusan Pemerintahan Umum	%	100,00
	Persentase Pembinaan dan Pengawasan Pemerintahan Desa	%	100,00
<b>Unsur Pemerintahan Umum</b>			
<b>1</b>	<b>Kesatuan Bangsa dan Politik</b>		
	Pelaksanaan Kebijakan di Bidang Ideologi Wawasan Kebangsaan, Bela Negara, Karakter Bangsa, Pembauran Kebangsaan, Bineka Tunggal Ika dan Sejarah Kebangsaan	%	100,00
	Persentase Pelaksanaan Peningkatan Peran Partai Politik dan Lembaga Pendidikan melalui Pendidikan Politik dan Pengembangan Etika serta Budaya Politik	%	100,00
	Persentase Pelaksanaan Pemberdayaan dan Pengawasan Organisasi Kemasyarakatan	%	100,00
	Persentase Pelaksanaan Pembinaan dan Pengembangan Ketahanan Ekonomi, Sosial, dan Budaya	%	100,00
	Kematian Disebabkan Konflik Per 100.000 Penduduk	orang	0
<b>PROGRAM PENUNJANG URUSAN PEMERINTAHAN DAERAH KABUPATEN/KOTA</b>			
	Persentase Pelaksanaan Penunjang Urusan Pemerintahan Daerah Kabupaten	%	100
<b>C. Aspek Daya Saing Daerah</b>			
1	IRB (Indeks Risiko Bencana)	-	202,3
2	Indeks Infrastruktur Daerah	%	80,83
3	IKLHD (Indeks Kualitas Lingkungan Hidup)	%	65,67
4	Indeks Ketahanan Daerah	-	0,50

# BAB VII

## PENUTUP

Rencana Kerja Pemerintah Daerah (RKPD) Kabupaten Purworejo Tahun 2022 ini telah disusun dengan memfokuskan prioritas program dan kegiatan Tahun 2022 sesuai dengan tema pembangunan **“Mewujudkan Purworejo Berdaya Saing melalui Percepatan Pemulihan Ekonomi dan Penguatan Infrastruktur”** dan berpedoman pada arah kebijakan pembangunan daerah tahap keempat dalam Rencana Pembangunan Jangka Panjang Daerah (RPJPD) Kabupaten Purworejo Tahun 2005-2025 dan Visi Misi Bupati Purworejo. Keberhasilan pelaksanaan Rencana Kerja Pemerintah Daerah (RKPD) Kabupaten Purworejo Tahun 2022 tergantung pada konsistensi penjabarannya dalam Rencana Kerja Perangkat Daerah (Renja-PD) Tahun 2022 dan peran aktif dari Pemerintah Daerah, dunia usaha, dan masyarakat untuk melaksanakan pembangunan sesuai rencana yang telah ditargetkan. Pemerintah Kabupaten Purworejo telah berkomitmen untuk mengimplementasikan perencanaan dan penganggaran yang terpadu melalui integrasi *e-planning* dan *e-budgeting* serta menerapkan Manajemen Risiko Indeks (MRI) dalam penyelenggaraan pemerintahan daerah. Harapannya agar target indikator kinerja sub kegiatan, kegiatan, program perangkat daerah, program pembangunan daerah, sasaran daerah, dan tujuan daerah dapat tercapai sehingga Visi Misi Bupati Purworejo dapat terwujud.

Rencana Kerja Pemerintah Daerah (RKPD) Kabupaten Purworejo Tahun 2022 selanjutnya dijadikan sebagai pedoman perumusan penyempurnaan Rancangan Akhir Renja-PD Kabupaten Purworejo Tahun 2022 dan pedoman penyusunan Kebijakan Umum Anggaran (KUA) Kabupaten Purworejo Tahun Anggaran 2022 serta Prioritas dan Plafon Anggaran Sementara (PPAS) Kabupaten Purworejo Tahun Anggaran 2022. KUA serta PPAS tersebut disampaikan Bupati Purworejo kepada DPRD

Purworejo untuk dibahas sebagai landasan penyusunan Rancangan Anggaran Pendapatan dan Belanja Daerah (RAPBD) Kabupaten Purworejo Tahun Anggaran 2022.

Perencanaan pembangunan merupakan awal dari keseluruhan tahapan pembangunan daerah. Memulai pembangunan dengan perencanaan pembangunan yang baik menjadi kunci keberhasilan pelaksanaan pembangunan. Diharapkan dengan tersusunnya RKPD Kabupaten Purworejo Tahun 2022, seluruh tahapan baik penganggaran, pelaksanaan, maupun pertanggungjawaban dapat dilaksanakan dengan baik dan sesuai dengan aturan yang berlaku.

BUPATI PURWOREJO,

AGUS BASTIAN



**RKPD**  
**KABUPATEN PURWOREJO**  
**TAHUN 2022**